



Prefeitura Municipal de São João da Boa Vista
Departamento Municipal de Saúde
SEC - Setor de Educação e Comunicação
 Av. Oscar Pirajá Martins, 1520 – Santa Edwirges.
 e-mail: comunica_saude@saojoao.sp.gov.br - Fone: 3634-8108
 Ouvidoria da Prefeitura: 0800-7730156 ou www.eouve.com.br



Boletim Epidemiológico nº 42 / 2021

Tabela 1 – Distribuição por faixa etária dos casos por COVID-19 em São João da Boa Vista de 18 de março de 2020 até 22 de outubro de 2021.

Situação	Faixa Etária													Foi Hospitalizado					
	menor de 10 anos	10 a 19 anos	20 a 29 anos	30 a 39 anos	40 a 49 anos	50 a 59 anos	60 a 69 anos	70 a 79 anos	80 a 89 anos	90 e mais	Total Masc.	Total Fem.	Total Geral	não	sim	alta	quarto	uti	óbito
Notificados (com solicitação de exame)	-	-	-	-	-	-	-	-	-	-	9613	11405	21018	19862	1156	828	4	0	327
Negativos	-	-	-	-	-	-	-	-	-	-	3931	5284	9215	8480	297	272	1	0	24
Positivos	594	1032	2080	2479	2163	1777	995	472	179	32	5682	6121	11803	10944	859	556	3	1	303
Autóctones	-	-	-	-	-	-	-	-	-	-	-	-	-						
Importados	-	-	-	-	-	-	-	-	-	-	-	-	-						
Recuperados	-	-	-	-	-	-	-	-	-	-	-	-	11430						
Óbitos por COVID-19	-	-	4	14	41	59	56	72	49	8	164	139	303						
Óbitos com COVID-19	-	-	-	-	1	1	1	1	-	-	3	1	4						
Notificados em São João moradores de outros municípios											415	466	881						
Resultados Positivos de moradores de outros municípios											303	291	594						
Resultados Negativos de moradores de outros municípios													264						
Monitorados em domicílio (sem solicitação de exames)*																			59

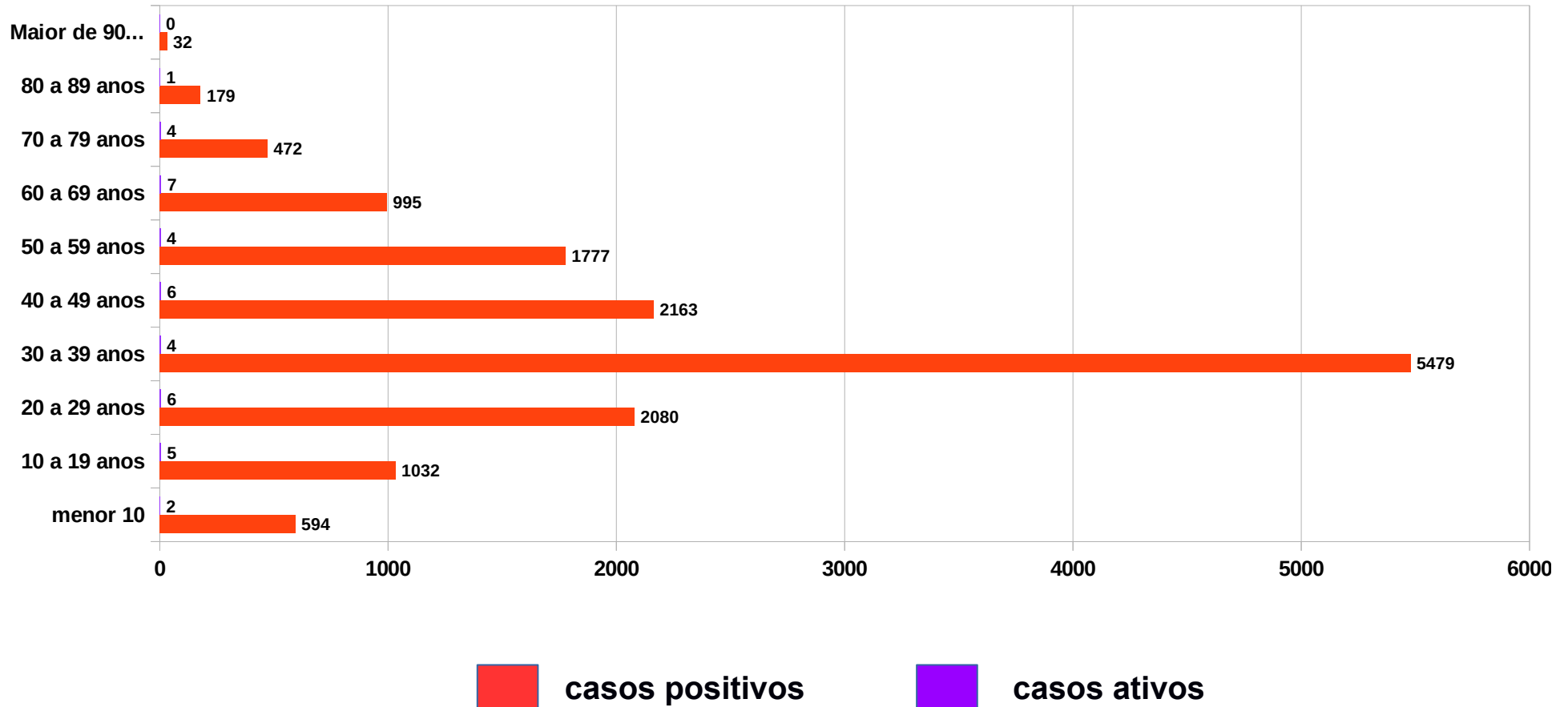
* casos suspeitos em monitoramento domiciliar, o exame laboratorial será realizado após o 20º dia após o início dos sintomas



Prefeitura Municipal de São João da Boa Vista
Departamento Municipal de Saúde
SEC - Setor de Educação e Comunicação
Av. Oscar Pirajá Martins, 1520 – Santa Edwirges.
e-mail: comunica_saude@saojoao.sp.gov.br - Fone: 3634-8108
Ouvidoria da Prefeitura: 0800-7730156 ou www.eouve.com.br



Gráfico 1 – Comparativo por faixa etária dos casos positivos por COVID-19, por critério de data de início de sintomas, no período de 30 de março de 2020 até 22 de outubro de 2021 e dos casos positivos ativos (em casa e hospitalizados nos últimos 20 dias) em São João da Boa Vista.





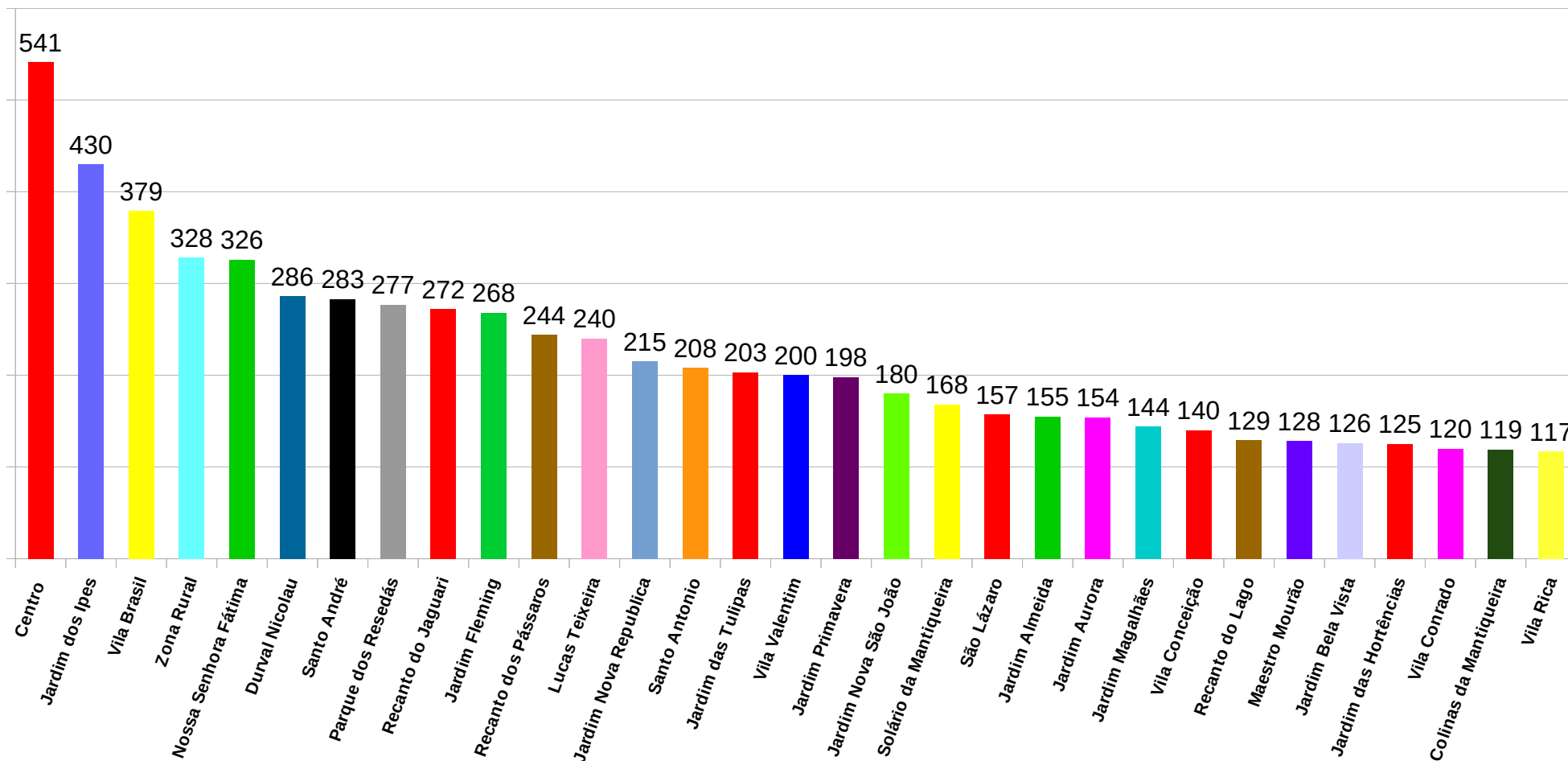
Prefeitura Municipal
São João da Boa Vista

Prefeitura Municipal de São João da Boa Vista
Departamento Municipal de Saúde
SEC - Setor de Educação e Comunicação

Av. Oscar Pirajá Martins, 1520 – Santa Edwiges.
e-mail: comunica_saude@saojoao.sp.gov.br - Fone: 3634-8108
Ouvidoria da Prefeitura: 0800-7730156 ou www.eouve.com.br



Gráfico 2 – Distribuição dos bairros com maior incidência dos casos positivos por COVID-19 em São João da Boa Vista de 30 de março de 2020 até 22 de outubro de 2021.

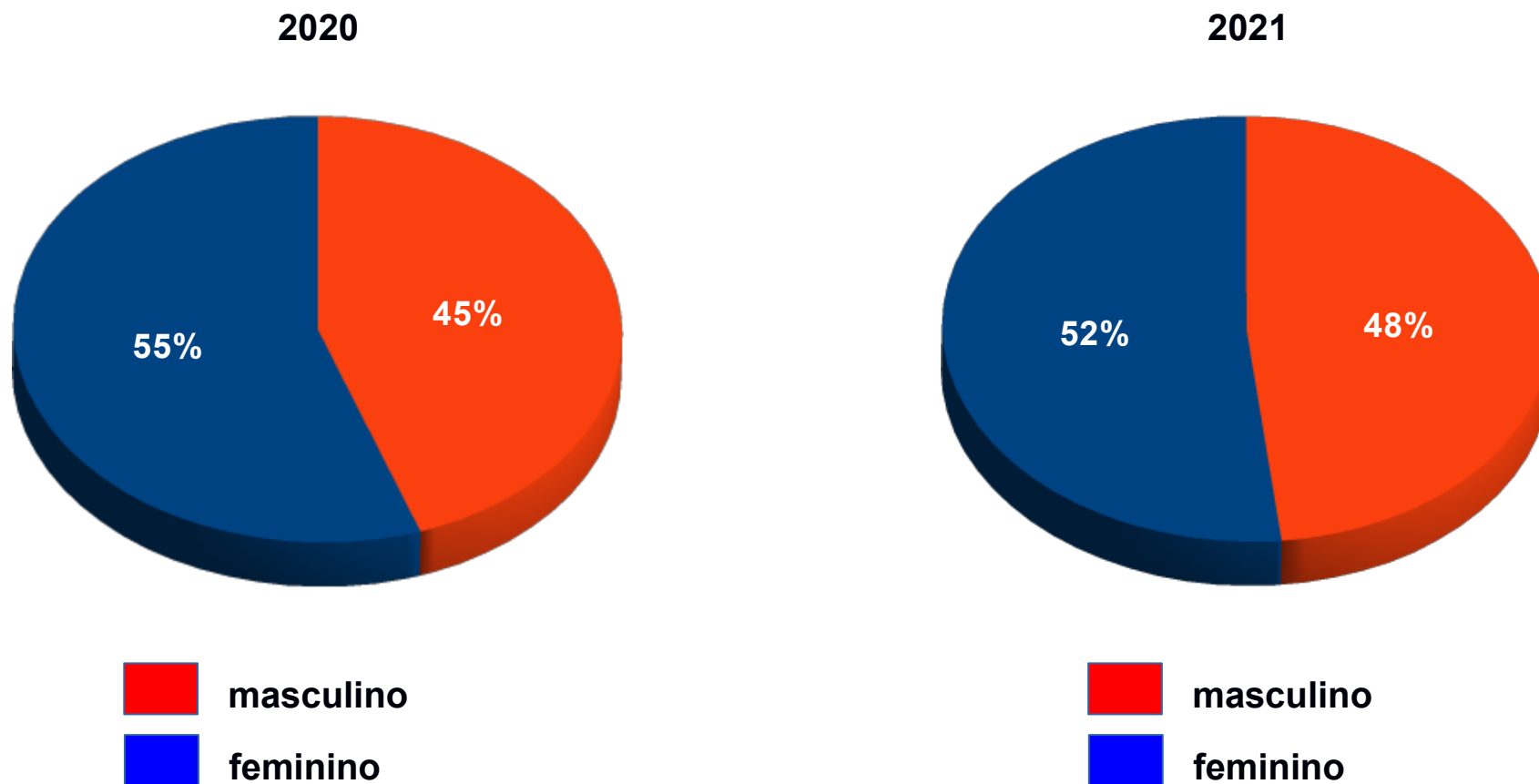




Prefeitura Municipal de São João da Boa Vista
Departamento Municipal de Saúde
SEC - Setor de Educação e Comunicação
Av. Oscar Pirajá Martins, 1520 – Santa Edwirges.
e-mail: comunica_saude@saojoao.sp.gov.br - Fone: 3634-8108
Ouvidoria da Prefeitura: 0800-7730156 ou www.eouve.com.br



Gráfico 3 – Distribuição por sexo dos casos positivos por COVID-19 em São João da Boa Vista de 30 de março de 2020 até 22 de outubro de 2021.

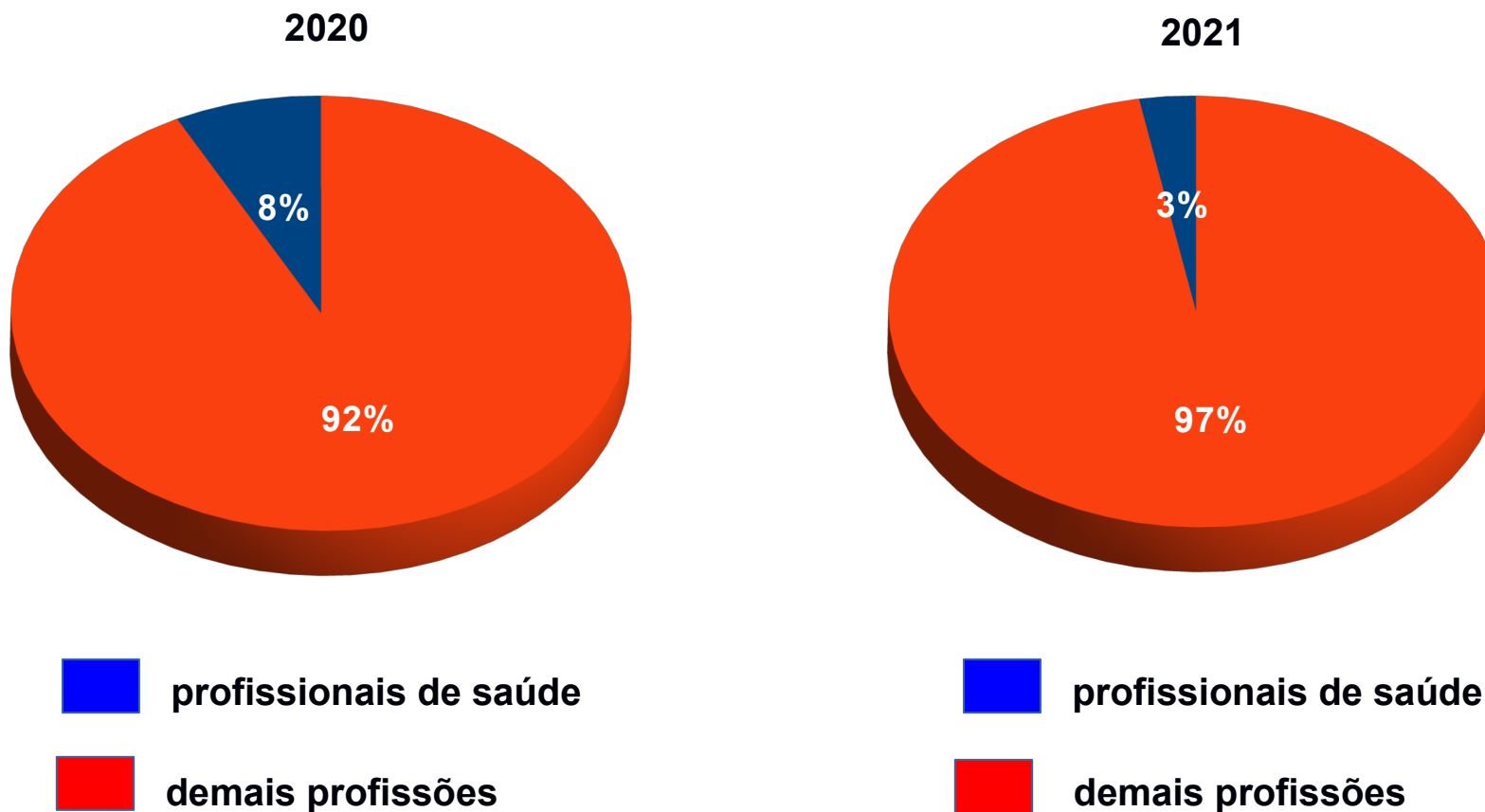




Prefeitura Municipal de São João da Boa Vista
Departamento Municipal de Saúde
SEC - Setor de Educação e Comunicação
Av. Oscar Pirajá Martins, 1520 – Santa Edwiges.
e-mail: comunica_saude@saojoao.sp.gov.br - Fone: 3634-8108
Ouvidoria da Prefeitura: 0800-7730156 ou www.eouve.com.br



Gráfico 4 – Distribuição por profissão dos casos positivos por COVID-19 em São João da Boa Vista de 30 de março de 2020 até 22 de outubro de 2021.

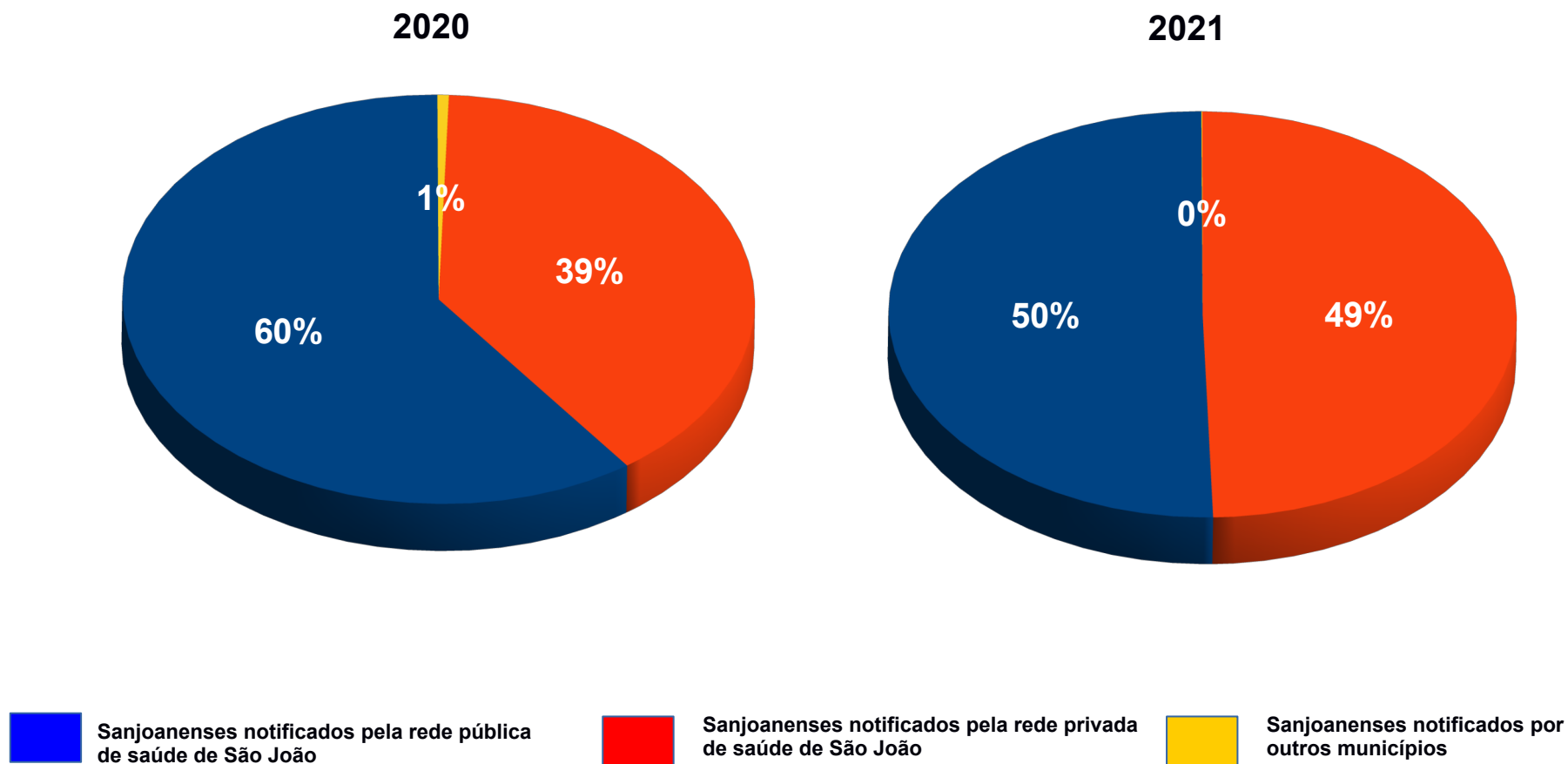




Prefeitura Municipal de São João da Boa Vista
Departamento Municipal de Saúde
SEC - Setor de Educação e Comunicação
Av. Oscar Pirajá Martins, 1520 – Santa Edwirges.
e-mail: comunica_saude@saojoao.sp.gov.br - Fone: 3634-8108
Ouvidoria da Prefeitura: 0800-7730156 ou www.eouve.com.br



Gráfico 5– Distribuição dos serviços notificantes dos casos positivos de COVID-19 em São João da Boa Vista de 30 de março de 2020 até 22 de outubro de 2021.

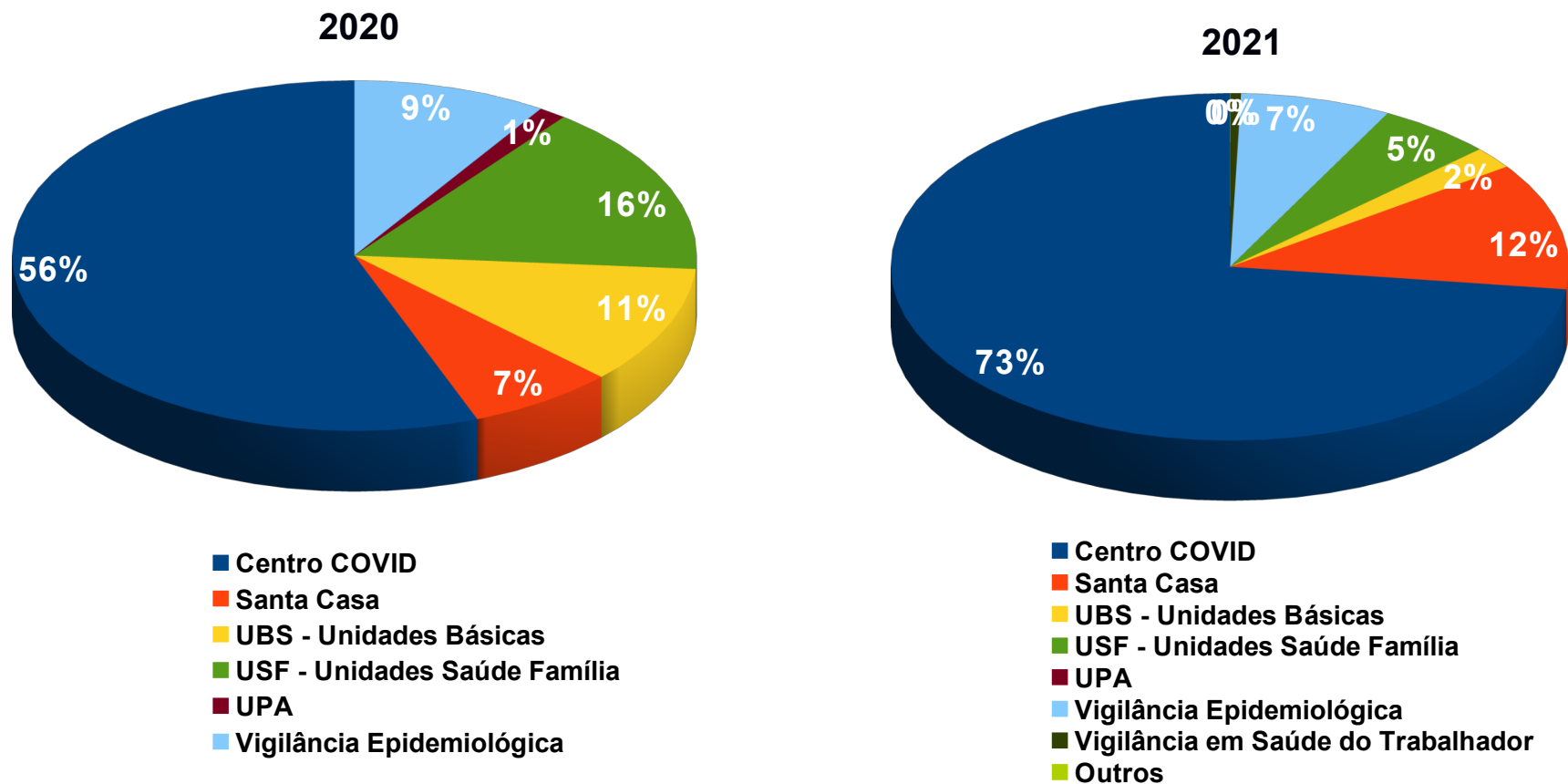




Prefeitura Municipal de São João da Boa Vista
Departamento Municipal de Saúde
SEC - Setor de Educação e Comunicação
Av. Oscar Pirajá Martins, 1520 – Santa Edwiges.
e-mail: comunica_saude@saojoao.sp.gov.br - Fone: 3634-8108
Ouvidoria da Prefeitura: 0800-7730156 ou www.eouve.com.br



Gráfico 6 – Distribuição dos serviços da rede pública notificantes dos casos positivos de COVID-20 em São João da Boa Vista de 30 de março de 2020 até 22 de outubro de 2021.

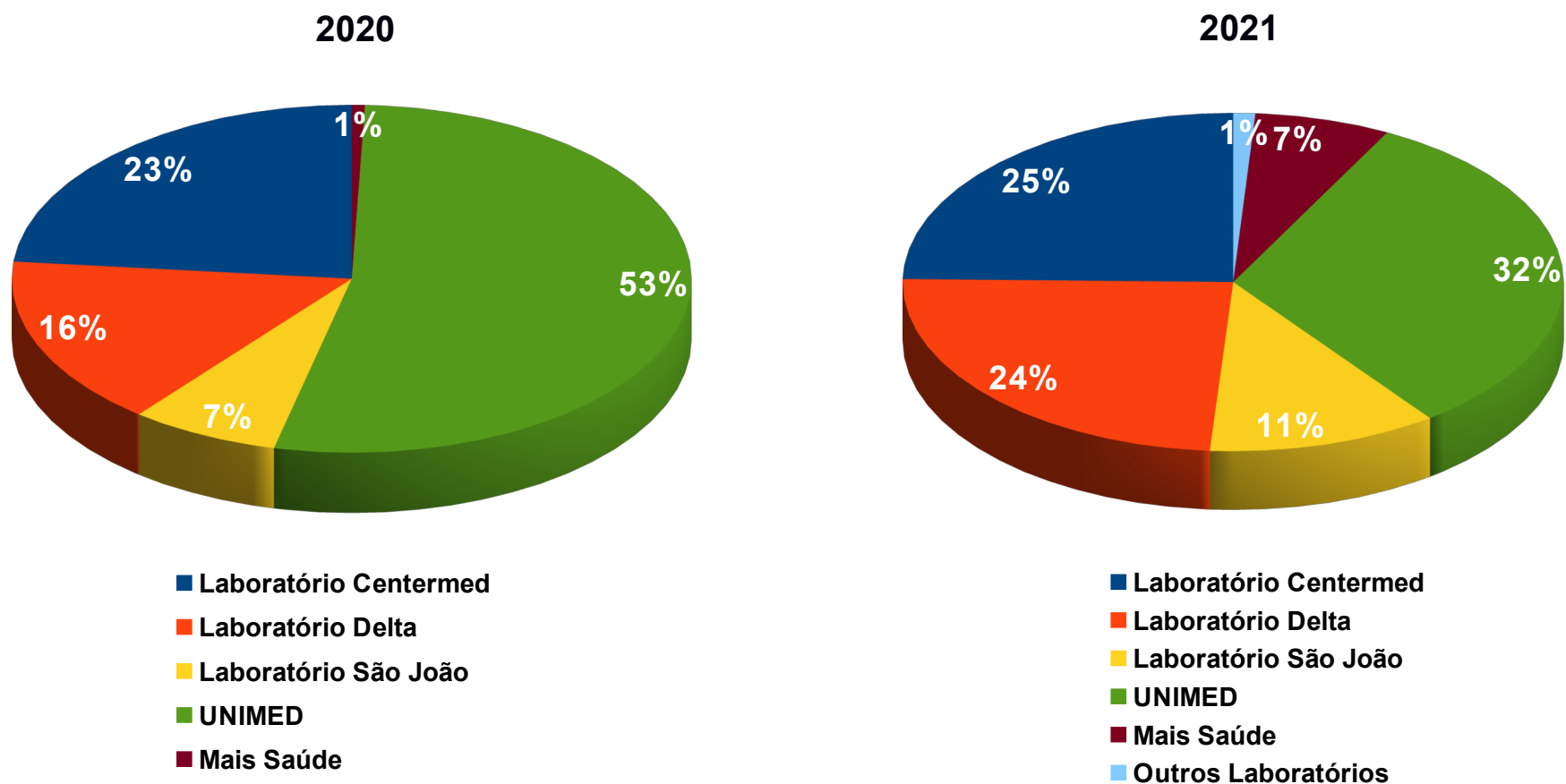




Prefeitura Municipal de São João da Boa Vista
Departamento Municipal de Saúde
SEC - Setor de Educação e Comunicação
Av: Oscar Pirajá Martins, 1520 – Santa Edwirges.
e-mail: comunica_saude@saojoao.sp.gov.br - Fone: 3634-8108
Ouvidoria da Prefeitura: 0800-7730156 ou www.eouve.com.br



Gráfico 7 – Distribuição dos serviços da rede privada notificantes dos casos positivos de COVID-20 em São João da Boa Vista de 30 de março de 2020 até 15 de outubro de 2021.





Prefeitura Municipal de São João da Boa Vista
Departamento Municipal de Saúde
SEC - Setor de Educação e Comunicação
 Av: Oscar Pirajá Martins, 1520 – Santa Edwiges.
 e-mail: comunica_saude@saojoao.sp.gov.br - Fone: 3634-8108
 Ouvidoria da Prefeitura: 0800-7730156 ou www.eouve.com.br



Tabela 2 – Dados acumulados dos casos por COVID-19 em São João da Boa Vista entre os períodos de 22 de setembro até 22 de outubro de 2021.

Situação	22/ set	23/ set	24/ set	27/ set	28/ set	29/ set	30/ set	01/ out	04/ out	05/ out	06/ out	07/ out	08/ out	13/ out	14/ out	15/ out	18/ out	19/ out	20/ out	21/ out	22/ out
Notificados (com solicitação de exame)	18316	18463	18584	18718	18847	18949	19167	19337	19633	19854	20068	20190	20358	20364	20458	20550	20665	20793	20946	20979	21018
Aguardando resultado																					
Negativos	6607	6753	6870	7004	7122	7222	7435	7600	7892	8110	8324	8445	8607	8610	8697	8777	8889	9006	9153	9182	9215
Inconclusivos																					
Positivos	11709	11710	11714	11714	11725	11727	11732	11737	11741	11744	11744	11745	11751	11754	11761	11773	11776	11787	11793	11797	11803
Recuperados	11367	11367	11371	11385	11389	11390	11392	11396	11413	11414	11414	11414	11419	11428	11429	11430	11442	11442	11442	11443	11447
Óbitos por COVID-19	301	302	302	302	302	302	303	303	303	303	303	303	303	303	303	303	303	303	303	303	303
Óbitos com COVID-19	4	4	4	4	4	4	4	4	4	4	4	4	4	4	4	4	4	4	4	4	4
Notificados em São João moradores de outros municípios	881	881	881	881	881	881	881	881	881	881	881	881	881	881	881	881	881	881	881	881	881
Resultados Negativos de moradores de outros municípios	594	594	594	594	594	594	594	594	594	594	594	594	594	594	594	594	594	594	594	594	594
Resultados Positivos de moradores de outros municípios	264	264	264	264	264	264	264	264	264	264	264	264	264	264	264	264	264	264	264	264	264
Monitorados domiciliar	18	28	29	41	21	7	12	8	8	7	5	2	8	19	24	43	54	75	35	40	59



Prefeitura Municipal de São João da Boa Vista
Departamento Municipal de Saúde
SEC - Setor de Educação e Comunicação
 Av: Oscar Pirajá Martins, 1520 – Santa Edwiges.
 e-mail: comunica_saude@saojoao.sp.gov.br - Fone: 3634-8108
 Ouvidoria da Prefeitura: 0800-7730156 ou www.eouve.com.br



Quadro 1 – Porcentagem de testagem, positividade e óbitos dos casos por COVID-19 em São João da Boa Vista referente ao período de 22 de setembro até 22 de outubro de 2021.

Indicador	22/ set	23/ set	24/ set	27/ set	28/ set	29/ set	30/ set	01/ out	04/ out	05/ out	06/ out	07/ out	08/ out	13/ out	14/ out	15/ out	18/ out	19/ out	20/ out	21/ out	22/ out
Total testes realizados	18316	18463	18584	18718	18847	18949	19167	19337	19633	19854	20068	20190	20358	20364	20458	20550	20665	20793	20946	20979	21018
Porcentagem de testagem / população	19,95	20,11	20,25	20,39	20,53	20,64	20,88	21,07	21,39	21,63	21,86	22	22,18	22,19	22,29	22,39	22,51	22,65	22,82	22,86	22,9
Total de casos positivos	11709	11710	11714	11714	11725	11727	11732	11737	11741	11744	11744	11745	11751	11754	11761	11773	11776	11787	11793	11797	11803
Porcentagem de positividade / testados	63,92	63,42	63,03	62,58	62,22	61,88	61,2	60,69	59,8	59,15	58,52	58,17	57,72	57,51	57,48	57,28	56,98	56,68	56,3	56,23	56,15
Porcentagem de positividade / população	12,75	12,76	12,76	12,76	12,77	12,77	12,78	12,78	12,79	12,79	12,79	12,79	12,8	12,80	12,81	12,82	12,83	12,84	12,85	12,85	12,86
Total de óbitos	301	302	302	302	302	302	303	303	303	303	303	303	303	303	303	303	303	303	303	303	303
Porcentagem de óbitos / população	0,32	0,32	0,32	0,32	0,32	0,32	0,33	0,33	0,33	0,33	0,33	0,33	0,33	0,33	0,33	0,33	0,33	0,33	0,33	0,33	0,33
Porcentagem de óbitos / testados	1,64	1,63	1,62	1,61	1,6	1,59	1,58	1,56	1,54	1,52	1,5	1,5	1,48	1,48	1,47	1,47	1,46	1,45	1,44	1,44	1,44
Porcentagem de óbitos / positivos	2,57	2,57	2,57	2,57	2,57	2,57	2,58	2,58	2,58	2,58	2,58	2,58	2,57	2,57	2,57	2,57	2,57	2,57	2,56	2,56	2,56

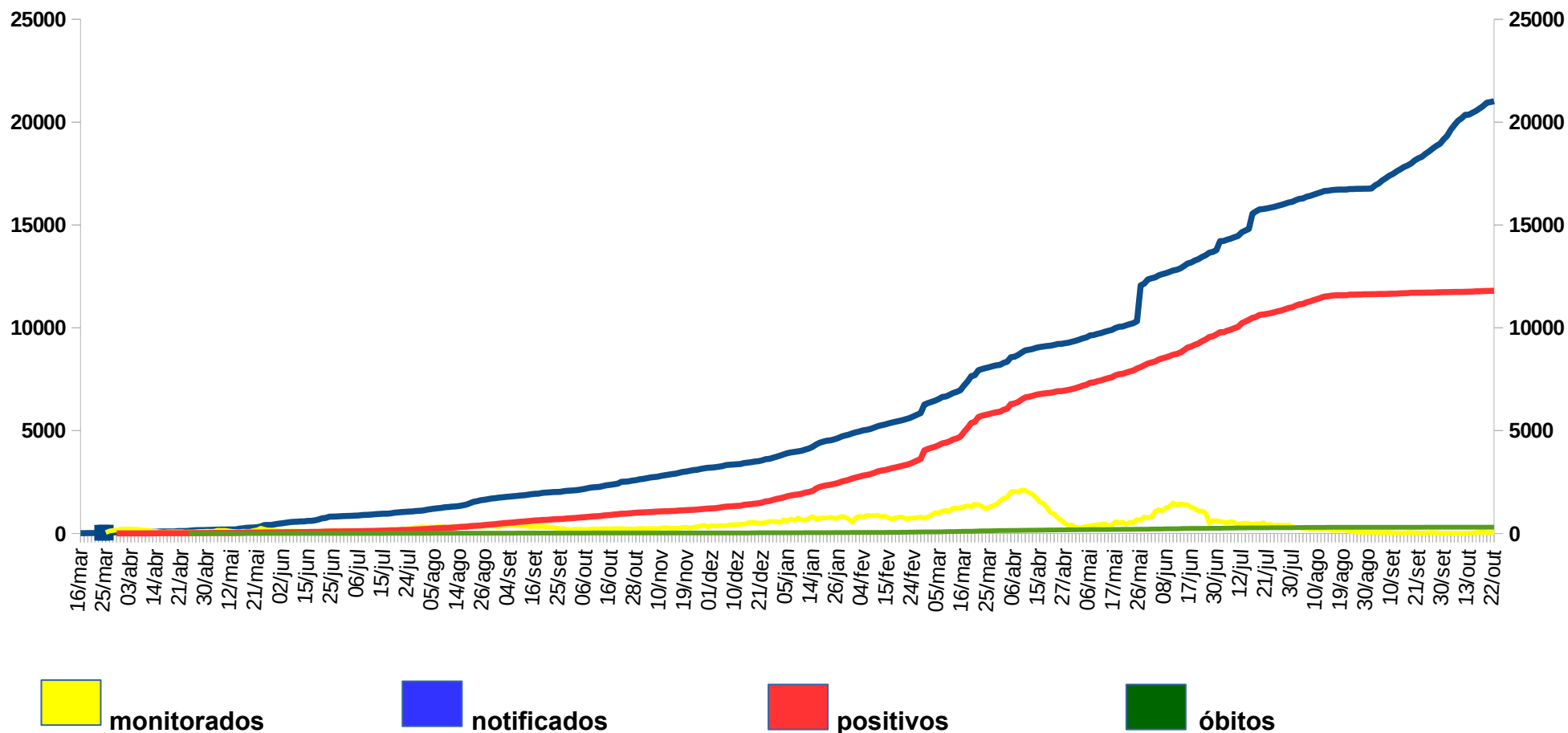
Fonte: Estimativa IBGE 2020 – 91.771 habitantes em São João da Boa Vista



Prefeitura Municipal de São João da Boa Vista
Departamento Municipal de Saúde
SEC - Setor de Educação e Comunicação
Av. Oscar Pirajá Martins, 1520 – Santa Edwiges.
e-mail: comunica_saude@saojoao.sp.gov.br - Fone: 3634-8108
Ouvidoria da Prefeitura: 0800-7730156 ou www.eouve.com.br



Gráfico 8 – Amostragem dos casos monitorados, notificados, positivos e óbitos por COVID-19 em São João da Boa Vista entre os períodos de 23 de março de 2020 até 22 de outubro de 2021.

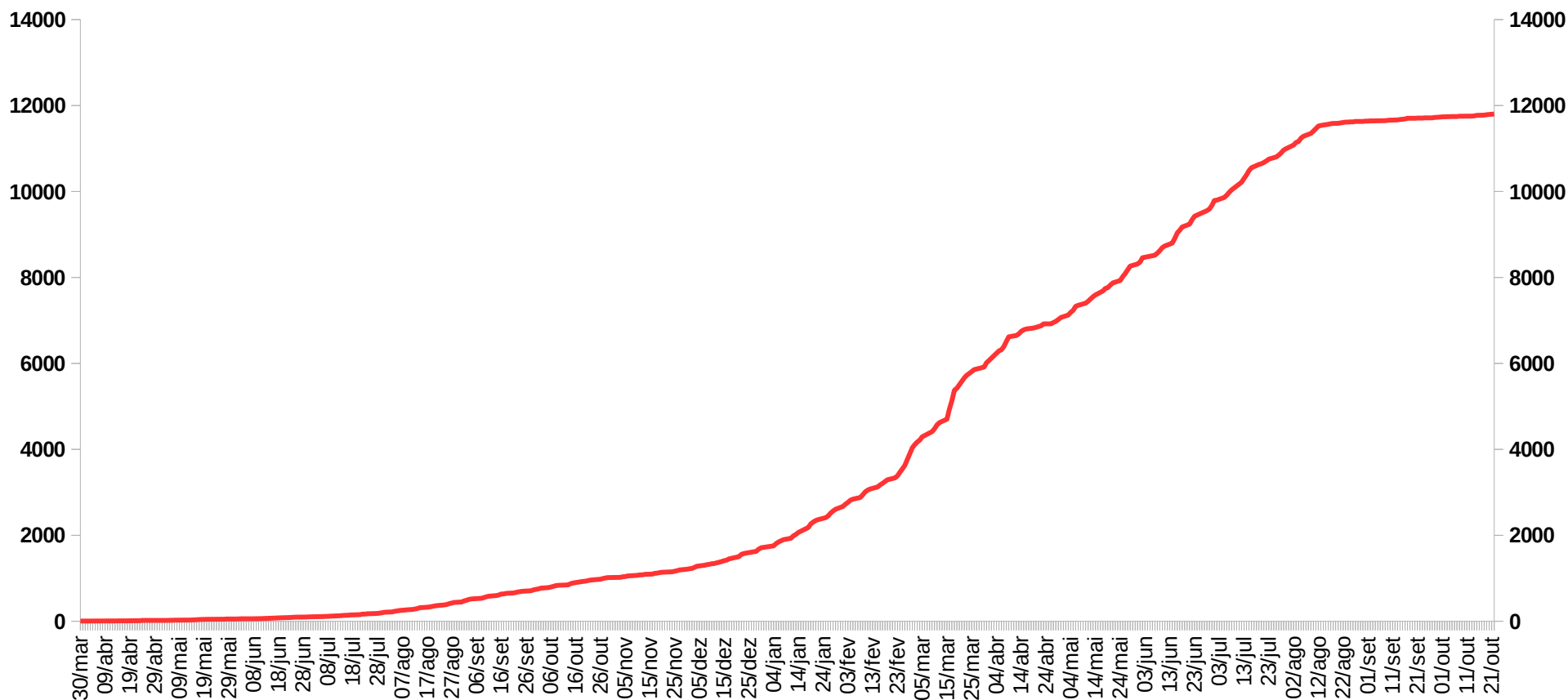




Prefeitura Municipal de São João da Boa Vista
Departamento Municipal de Saúde
SEC - Setor de Educação e Comunicação
Av. Oscar Pirajá Martins, 1520 – Santa Edwirges.
e-mail: comunica_saude@saojoao.sp.gov.br - Fone: 3634-8108
Ouvidoria da Prefeitura: 0800-7730156 ou www.eouve.com.br



Gráfico 9 – Acumulado de casos positivos por COVID-19 em São João da Boa Vista entre os períodos de 19 de março de 2020 até 22 de outubro de 2021.

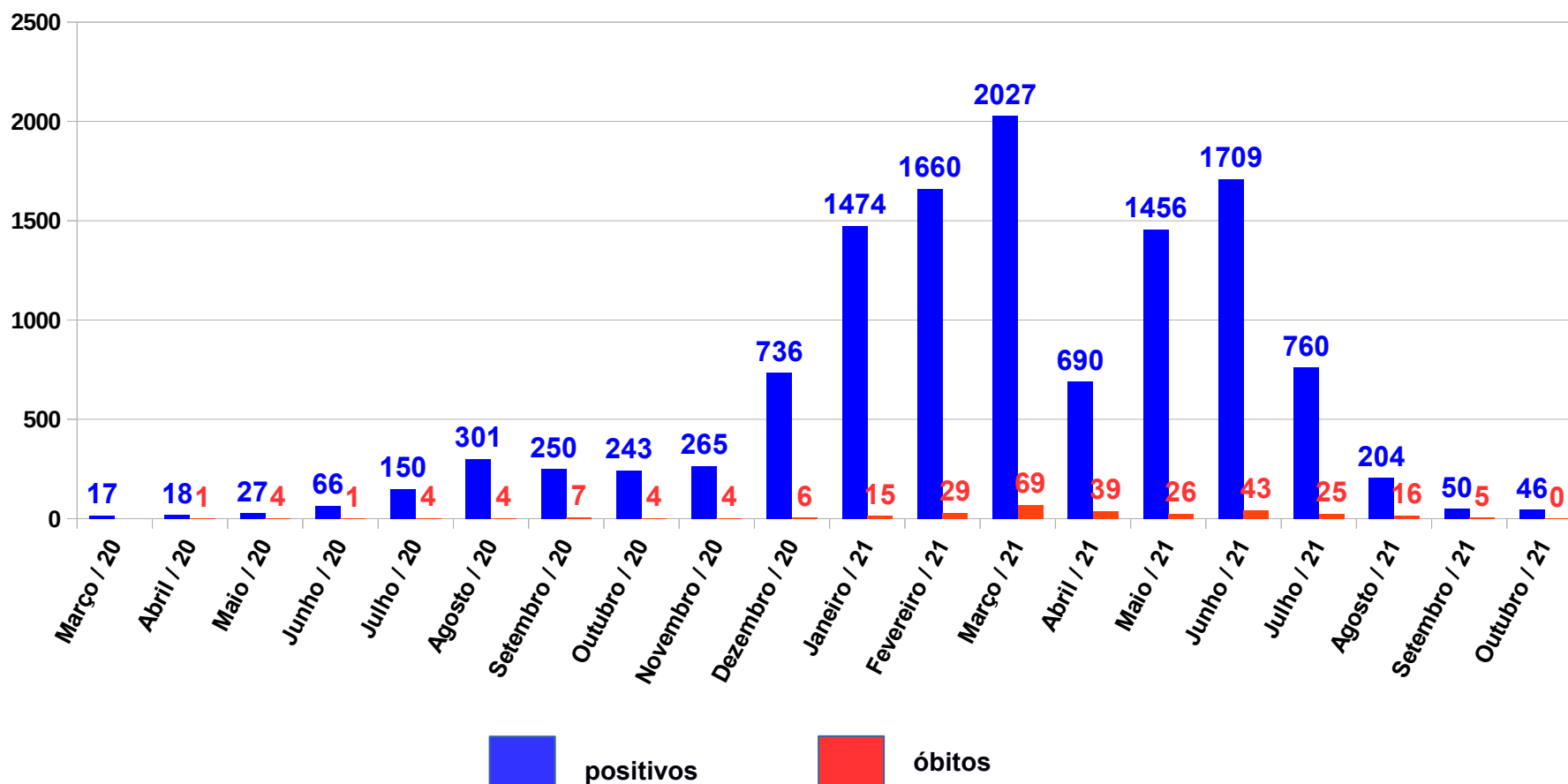




Prefeitura Municipal de São João da Boa Vista
Departamento Municipal de Saúde
SEC - Setor de Educação e Comunicação
Av. Oscar Pirajá Martins, 1520 – Santa Edwiges.
e-mail: comunica_saude@saojoao.sp.gov.br - Fone: 3634-8108
Ouvidoria da Prefeitura: 0800-7730156 ou www.eouve.com.br



Gráfico 10 – Acumulado mensal de casos positivos por data de início de sintomas e data dos óbitos ocorridos por COVID-19 em São João da Boa Vista entre os períodos de 04 de março de 2020 até 22 de outubro de 2021.

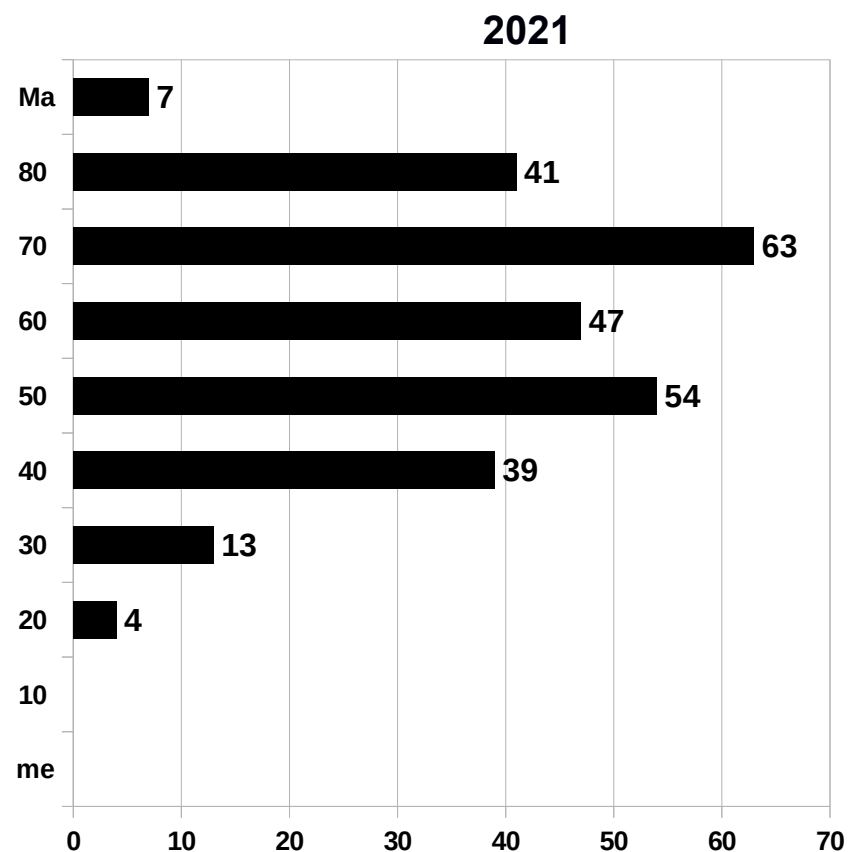
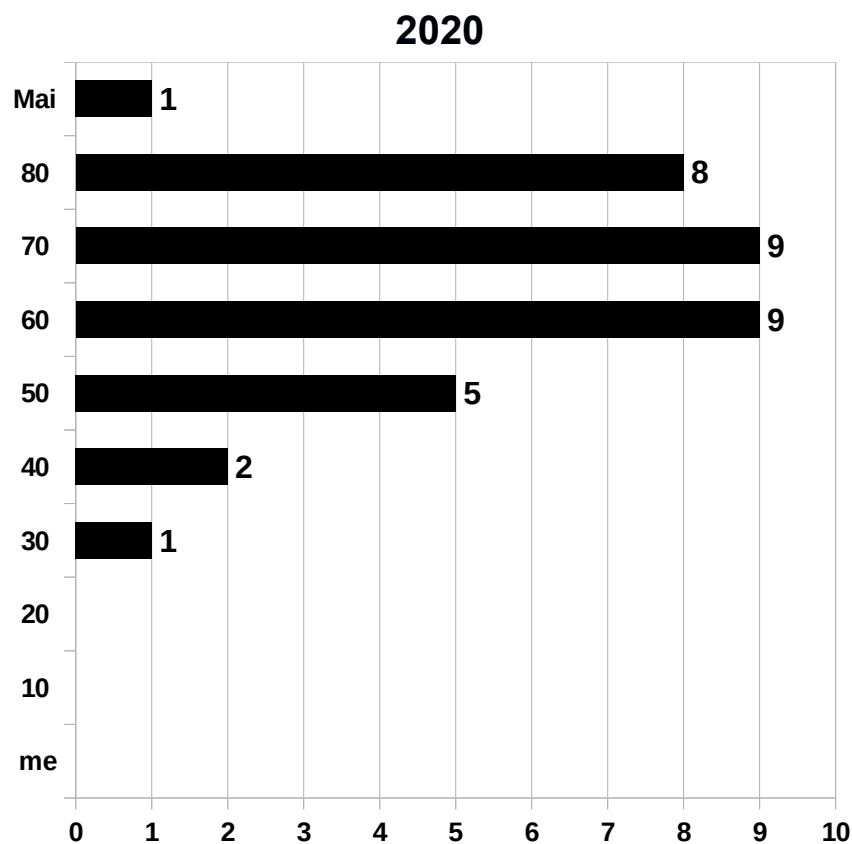




Prefeitura Municipal de São João da Boa Vista
Departamento Municipal de Saúde
SEC - Setor de Educação e Comunicação
Av. Oscar Pirajá Martins, 1520 – Santa Edwiges.
e-mail: comunica_saude@saojoao.sp.gov.br - Fone: 3634-8108
Ouvidoria da Prefeitura: 0800-7730156 ou www.eouve.com.br



Gráfico 11 – Faixa etária dos óbitos por COVID-19 em São João da Boa Vista entre os períodos de 23 de abril de 2020 até 22 de outubro de 2021.



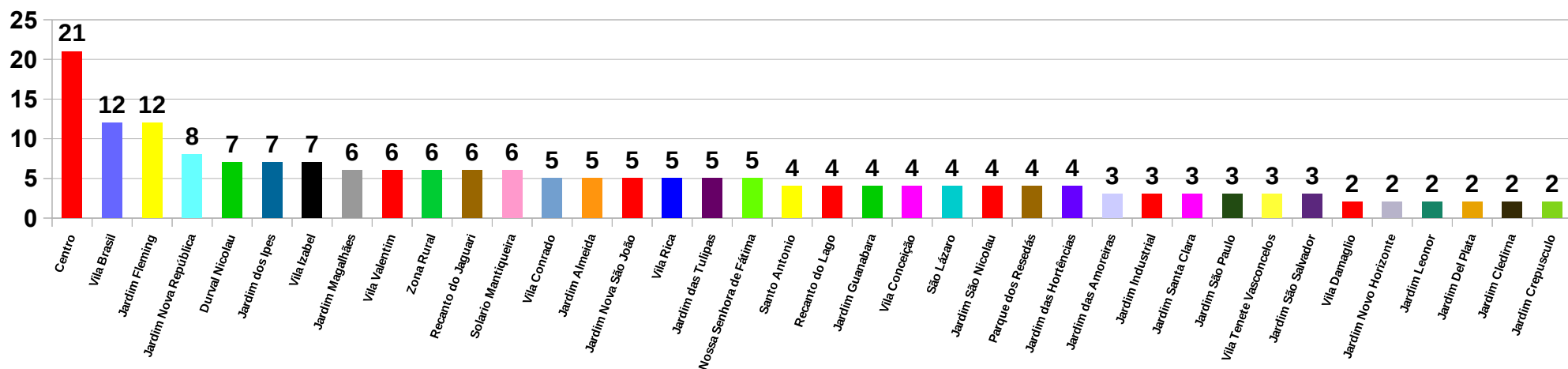
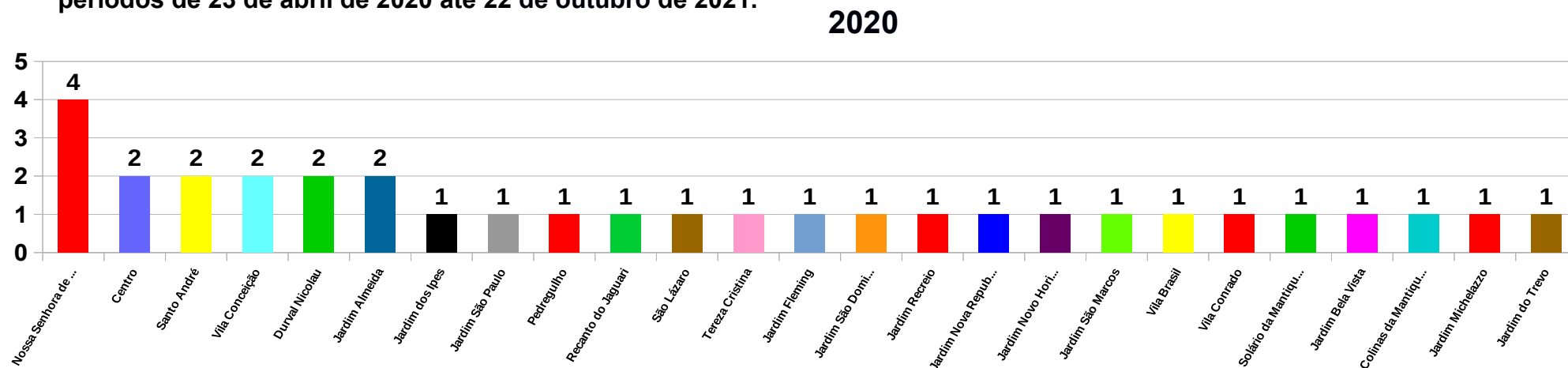


Prefeitura Municipal de São João da Boa Vista
Departamento Municipal de Saúde
SEC - Setor de Educação e Comunicação

Av. Oscar Pirajá Martins, 1520 – Santa Edwiges.
e-mail: comunica_saude@saojoao.sp.gov.br - Fone: 3634-8108
Ouvidoria da Prefeitura: 0800-7730156 ou www.eouve.com.br



Gráfico 12 – Distribuição dos bairros com maior incidência de óbitos por COVID-19 em São João da Boa Vista entre os períodos de 23 de abril de 2020 até 22 de outubro de 2021.

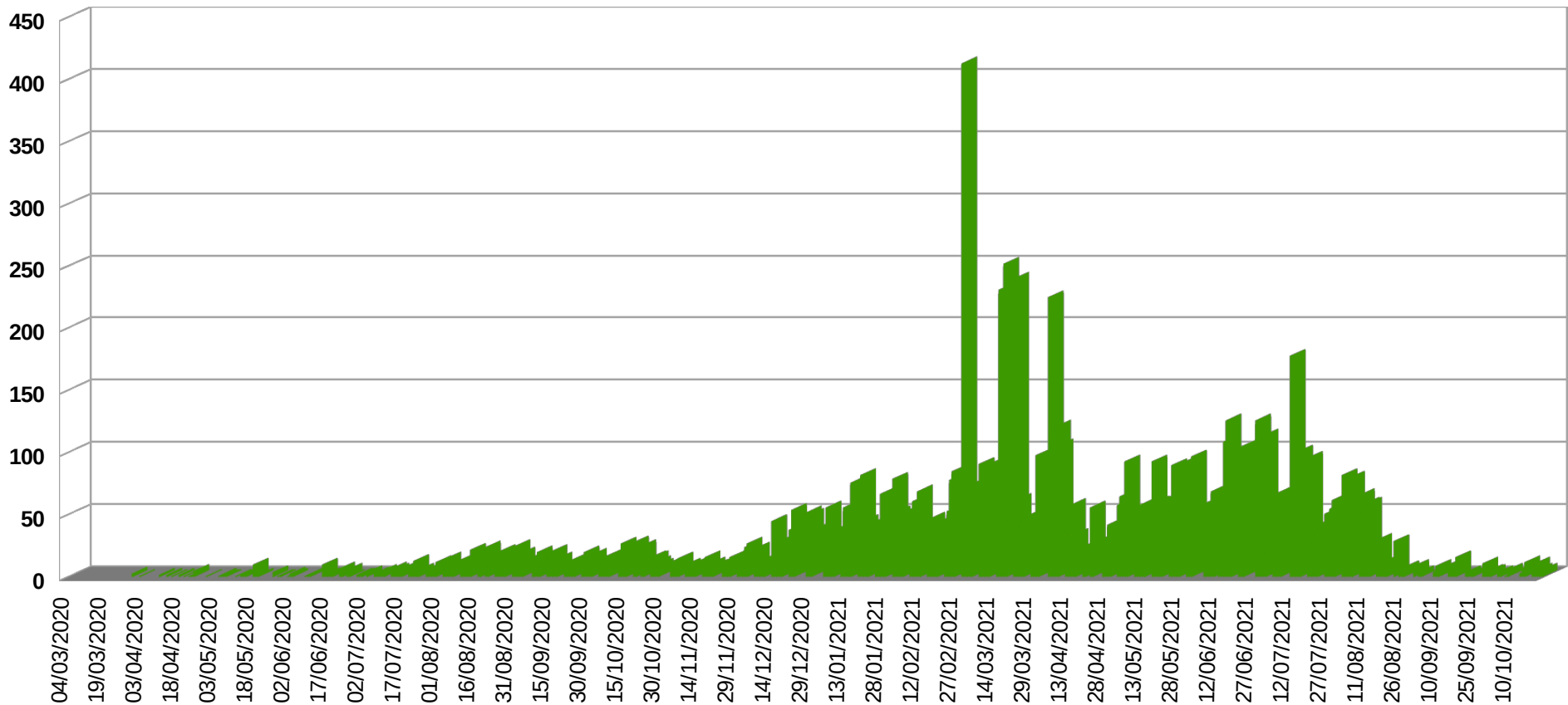




Prefeitura Municipal de São João da Boa Vista
Departamento Municipal de Saúde
SEC - Setor de Educação e Comunicação
Av. Oscar Pirajá Martins, 1520 – Santa Edwiges.
e-mail: comunica_saude@saojoao.sp.gov.br - Fone: 3634-8108
Ouvidoria da Prefeitura: 0800-7730156 ou www.eouve.com.br



Gráfico 13 – Acumulado por ordem de data de divulgação dos casos positivos por COVID-19 em São João da Boa Vista entre os períodos de 19 de março de 2020 até 22 de outubro de 2021.

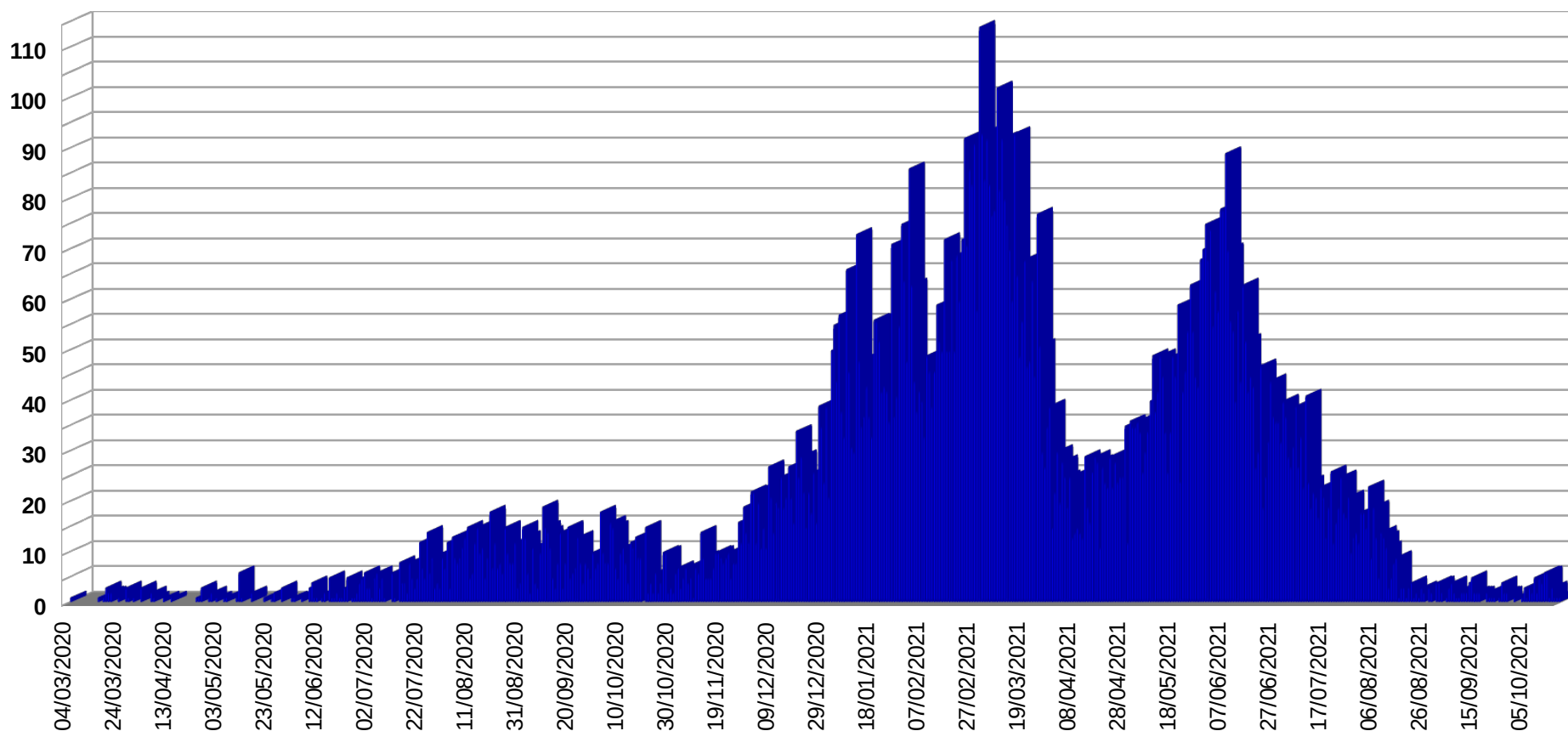




Prefeitura Municipal de São João da Boa Vista
Departamento Municipal de Saúde
SEC - Setor de Educação e Comunicação
Av. Oscar Pirajá Martins, 1520 – Santa Edwiges.
e-mail: comunica_saude@saojoao.sp.gov.br - Fone: 3634-8108
Ouvidoria da Prefeitura: 0800-7730156 ou www.eouve.com.br



Gráfico 14 – Acumulado por ordem de data de início dos sintomas dos casos positivos por COVID-19 em São João da Boa Vista entre os períodos de 19 de março de 2020 até 22 de outubro de 2021.

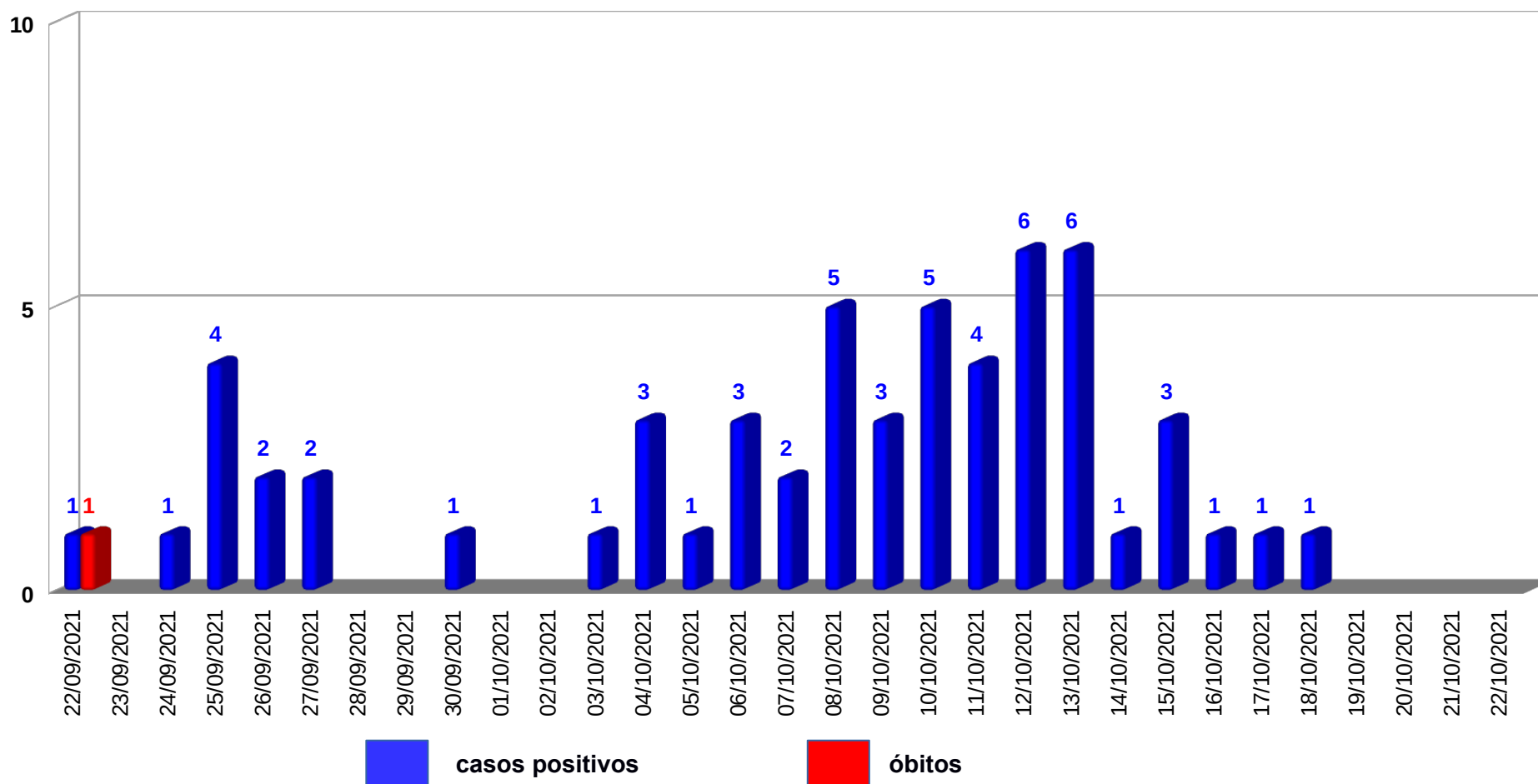




Prefeitura Municipal de São João da Boa Vista
Departamento Municipal de Saúde
SEC - Setor de Educação e Comunicação
Av. Oscar Pirajá Martins, 1520 – Santa Edwiges.
e-mail: comunica_saude@saojoao.sp.gov.br - Fone: 3634-8108
Ouvidoria da Prefeitura: 0800-7730156 ou www.eouve.com.br



Gráfico 15 – Comparativo dos casos positivos (data de início dos sintomas) e óbitos por COVID-19 em São João da Boa Vista entre os períodos de 22 de setembro até 22 de outubro de 2021.

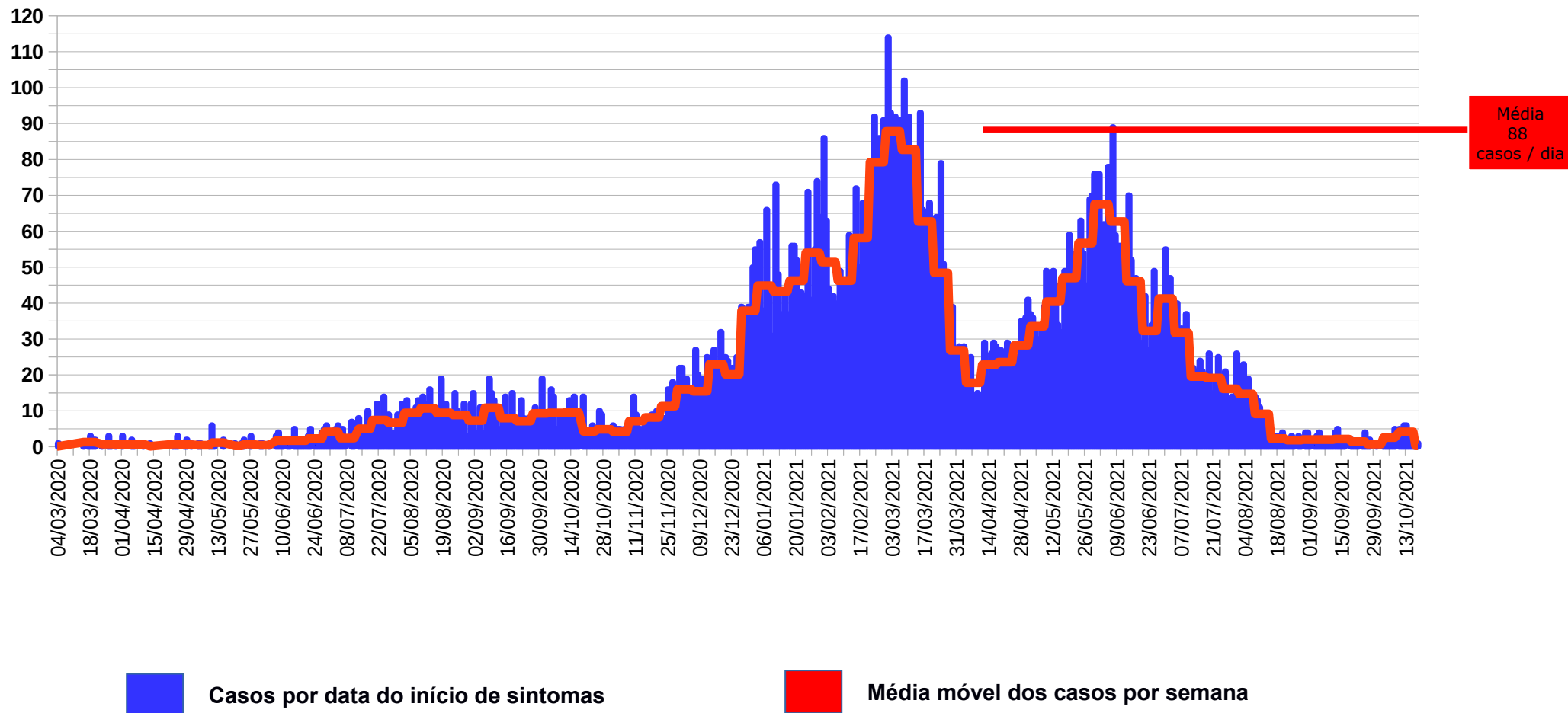




Prefeitura Municipal de São João da Boa Vista
Departamento Municipal de Saúde
SEC - Setor de Educação e Comunicação
Av. Oscar Pirajá Martins, 1520 – Santa Edwiges.
e-mail: comunica_saude@saojoao.sp.gov.br - Fone: 3634-8108
Ouvidoria da Prefeitura: 0800-7730156 ou www.eouve.com.br



Gráfico 16 – Média móvel dos casos positivos por COVID-19 em São João da Boa Vista entre os períodos de 30 de março de 2020 até 22 de outubro de 2021.

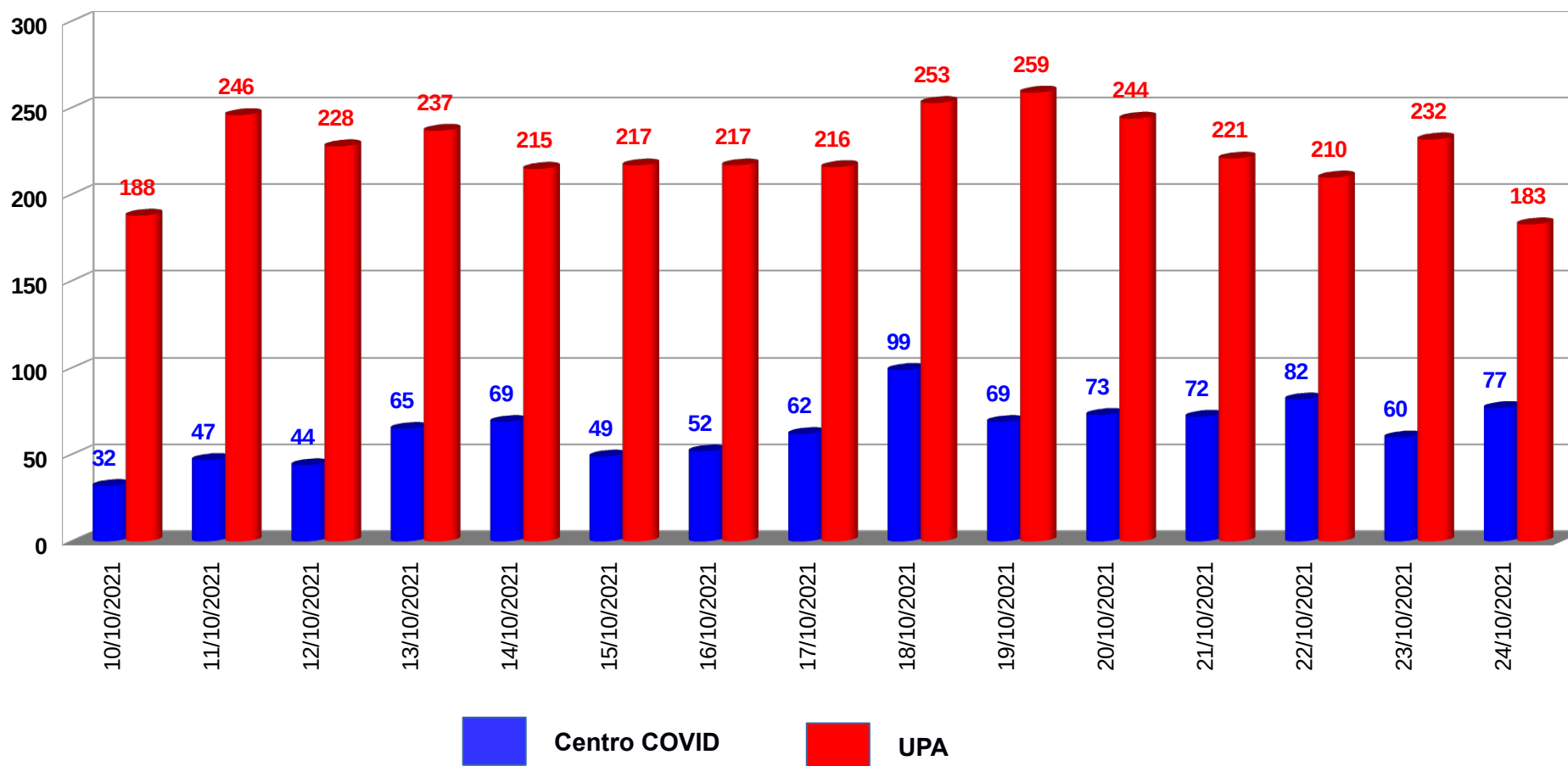




Prefeitura Municipal de São João da Boa Vista
Departamento Municipal de Saúde
SEC - Setor de Educação e Comunicação
Av. Oscar Pirajá Martins, 1520 – Santa Edwiges.
e-mail: comunica_saude@saojoao.sp.gov.br - Fone: 3634-8108
Ouvidoria da Prefeitura: 0800-7730156 ou www.eouve.com.br



Gráfico 17 – Comparativo de consultas médicas realizadas no Centro de Atendimento para Enfrentamento à COVID-19 e UPA no período de 10 de outubro a 24 de outubro de 2021.

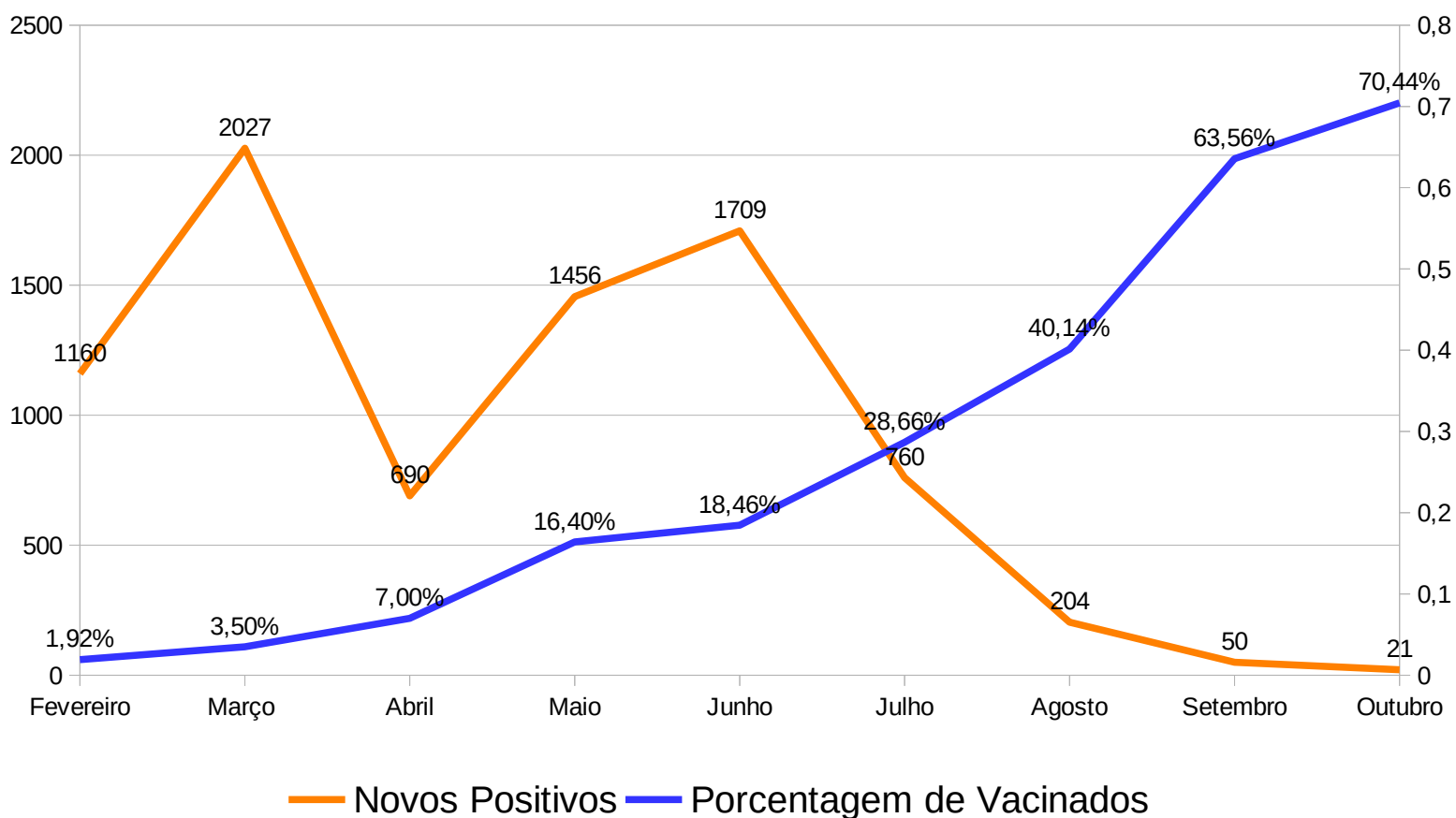




Prefeitura Municipal de São João da Boa Vista
Departamento Municipal de Saúde
SEC - Setor de Educação e Comunicação
Av. Oscar Pirajá Martins, 1520 – Santa Edwirges.
e-mail: comunica_saude@saojoao.sp.gov.br - Fone: 3634-8108
Ouvidoria da Prefeitura: 0800-7730156 ou www.eouve.com.br



Gráfico 18 – Comparativo entre os novos casos positivos e a porcentagem de vacinados em São João da Boa Vista entre 01 de fevereiro de 2021 e 25 de outubro de 2021.





Prefeitura Municipal de São João da Boa Vista
Departamento Municipal de Saúde
SEC - Setor de Educação e Comunicação
Av. Oscar Pirajá Martins, 1520 – Santa Edwiges.
e-mail: comunica_saude@saojoao.sp.gov.br - Fone: 3634-8108
Ouvidoria da Prefeitura: 0800-7730156 ou www.eouve.com.br



Gráfico 19 – Comparativo entre os novos óbitos e a porcentagem de vacinados em São João da Boa Vista entre 01 de fevereiro de 2021 e 25 de outubro de 2021.

