



Prefeitura Municipal de São João da Boa Vista
Departamento Municipal de Saúde
SEC - Setor de Educação e Comunicação
 Av. Oscar Pirajá Martins, 1520 – Santa Edwirges.
 e-mail: comunica_saude@saojoao.sp.gov.br - Fone: 3634-8108
 Ouvidoria da Prefeitura: 0800-7730156 ou www.eouve.com.br



Boletim Epidemiológico nº 36 / 2021

Tabela 1 – Distribuição por faixa etária dos casos por COVID-19 em São João da Boa Vista de 18 de março de 2020 até 10 de setembro de 2021.

Situação	Faixa Etária													Foi Hospitalizado					
	menor de 10 anos	10 a 19 anos	20 a 29 anos	30 a 39 anos	40 a 49 anos	50 a 59 anos	60 a 69 anos	70 a 79 anos	80 a 89 anos	90 e mais	Total Masc.	Total Fem.	Total Geral	não	sim	alta	quarto	uti	óbito
Notificados (com solicitação de exame)	-	-	-	-	-	-	-	-	-	-	8110	9379	17489	16473	1013	653	45	6	323
Negativos	-	-	-	-	-	-	-	-	-	-	2493	3335	5828	5656	172	108	40	6	24
Positivos	587	1020	2062	2460	2137	1756	972	464	171	32	5617	6044	11661	10817	841	546	5	-	299
Autóctones	-	-	-	-	-	-	-	-	-	-	-	-	-						
Importados	-	-	-	-	-	-	-	-	-	-	-	-	-						
Recuperados	-	-	-	-	-	-	-	-	-	-	-	-	11317						
Óbitos por COVID-19	-	-	4	14	41	59	55	72	46	8	162	135	297						
Óbitos com COVID-19	-	-	-	-	1	1	1	1	-	-	3	1	4						
Notificados em São João moradores de outros municípios											415	466	881						
Resultados Positivos de moradores de outros municípios											303	291	594						
Resultados Negativos de moradores de outros municípios													264						
Monitorados em domicílio (sem solicitação de exames)*																			33

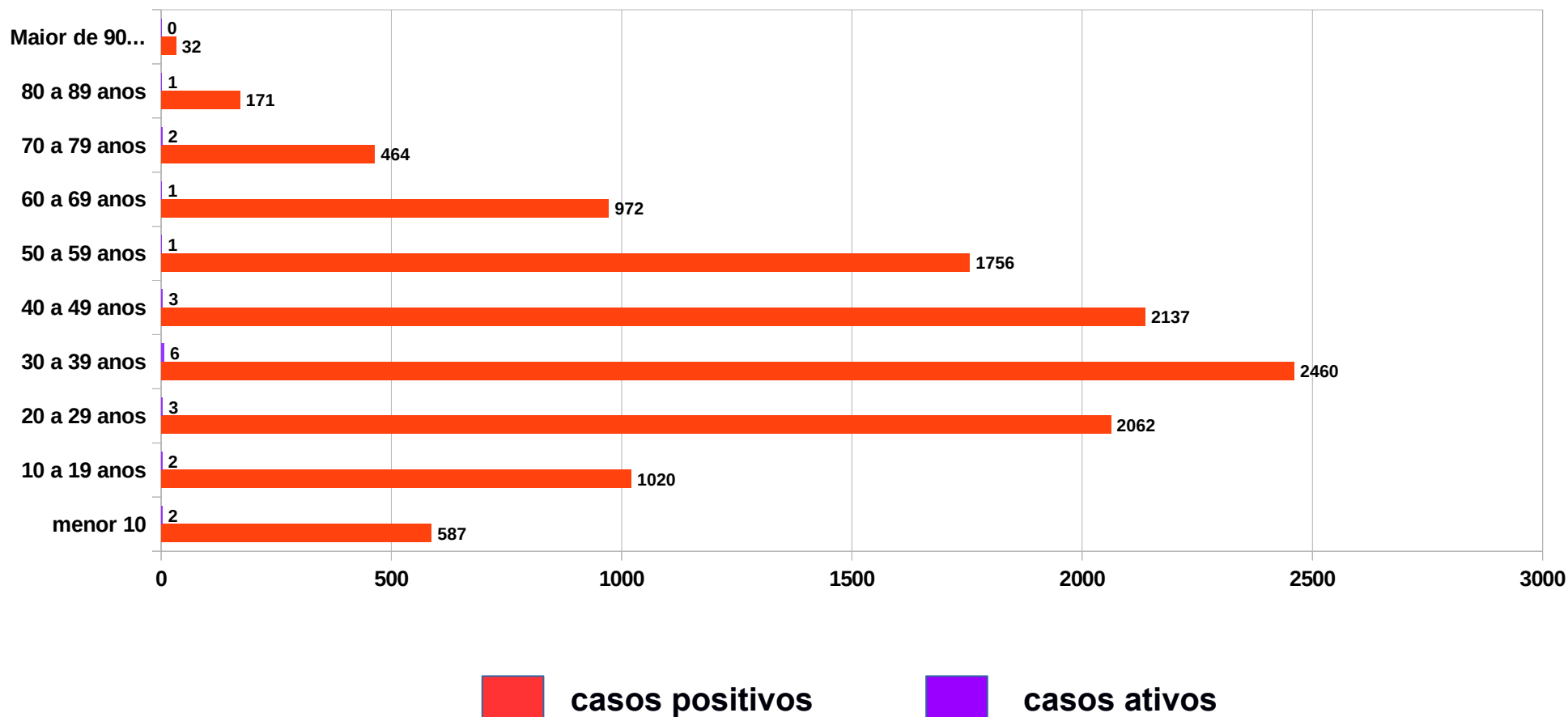
* casos suspeitos em monitoramento domiciliar, o exame laboratorial será realizado após o 20º dia após o início dos sintomas



Prefeitura Municipal de São João da Boa Vista
Departamento Municipal de Saúde
SEC - Setor de Educação e Comunicação
Av. Oscar Pirajá Martins, 1520 – Santa Edwiges.
e-mail: comunica_saude@saojoao.sp.gov.br - Fone: 3634-8108
Ouvidoria da Prefeitura: 0800-7730156 ou www.eouve.com.br



Gráfico 1 – Comparativo por faixa etária dos casos positivos por COVID-19, por critério de data de início de sintomas, no período de 30 de março de 2020 até 10 de setembro e dos casos positivos ativos (em casa e hospitalizados nos últimos 20 dias) em São João da Boa Vista.



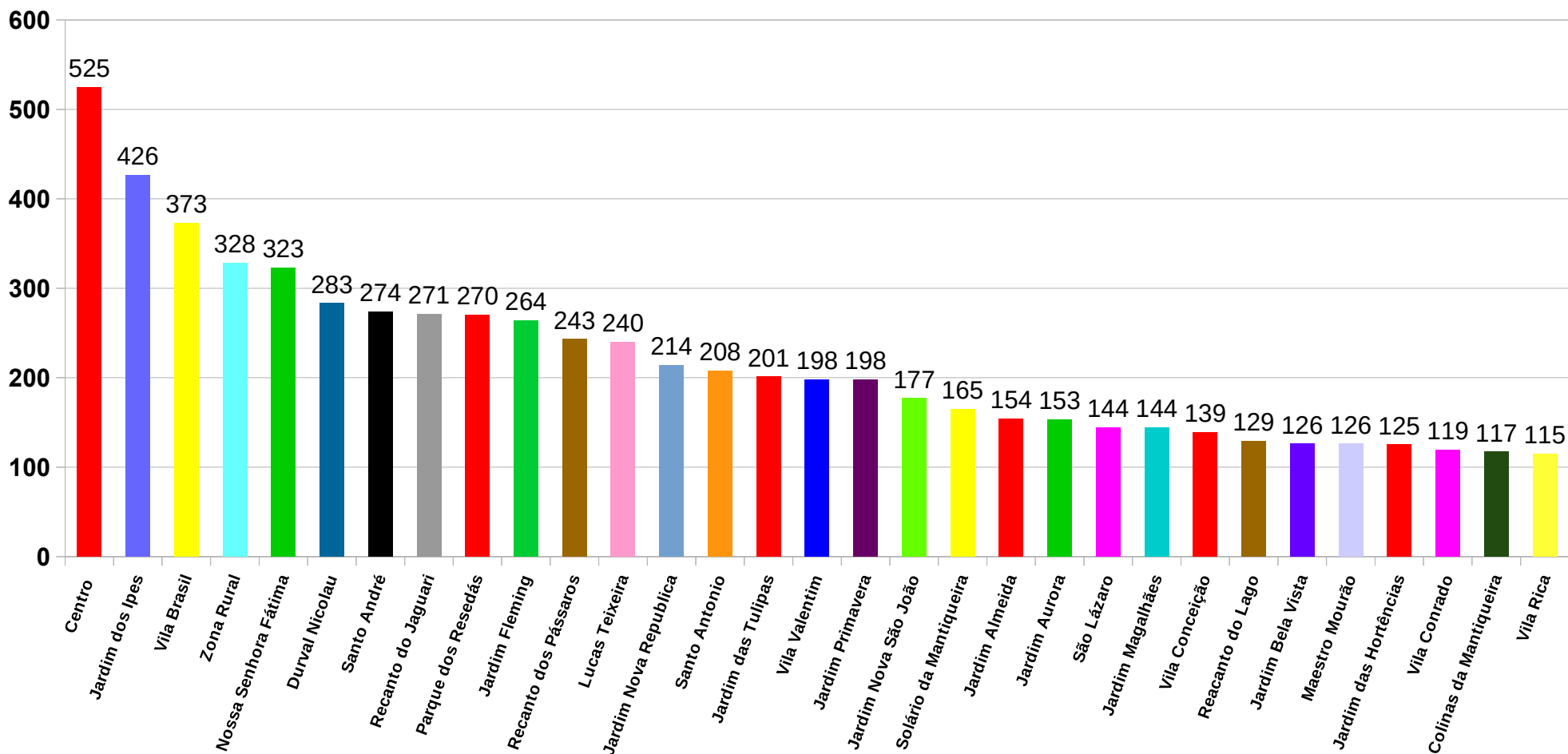


Prefeitura Municipal de São João da Boa Vista
Departamento Municipal de Saúde
SEC - Setor de Educação e Comunicação

Av. Oscar Pirajá Martins, 1520 – Santa Edwiges.
e-mail: comunica_saude@saojoao.sp.gov.br - Fone: 3634-8108
Ouvidoria da Prefeitura: 0800-7730156 ou www.eouve.com.br



Gráfico 2 – Distribuição dos bairros com maior incidência dos casos positivos por COVID-19 em São João da Boa Vista de 30 de março de 2020 até 10 de setembro de 2021.

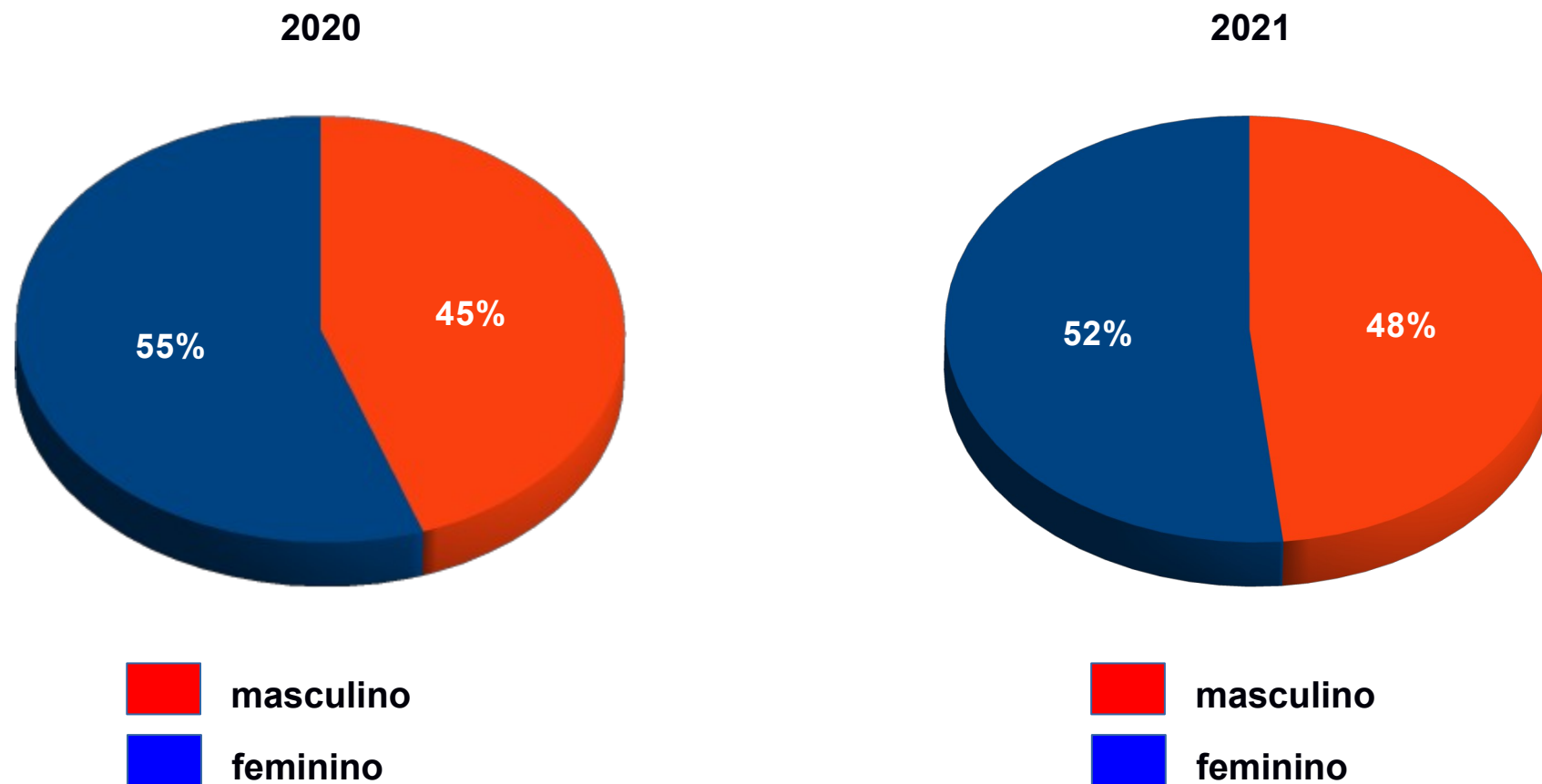




Prefeitura Municipal de São João da Boa Vista
Departamento Municipal de Saúde
SEC - Setor de Educação e Comunicação
Av. Oscar Pirajá Martins, 1520 – Santa Edwirges.
e-mail: comunica_saude@saojoao.sp.gov.br - Fone: 3634-8108
Ouvidoria da Prefeitura: 0800-7730156 ou www.eouve.com.br



Gráfico 3 – Distribuição por sexo dos casos positivos por COVID-19 em São João da Boa Vista de 30 de março de 2020 até 10 de setembro de 2021.

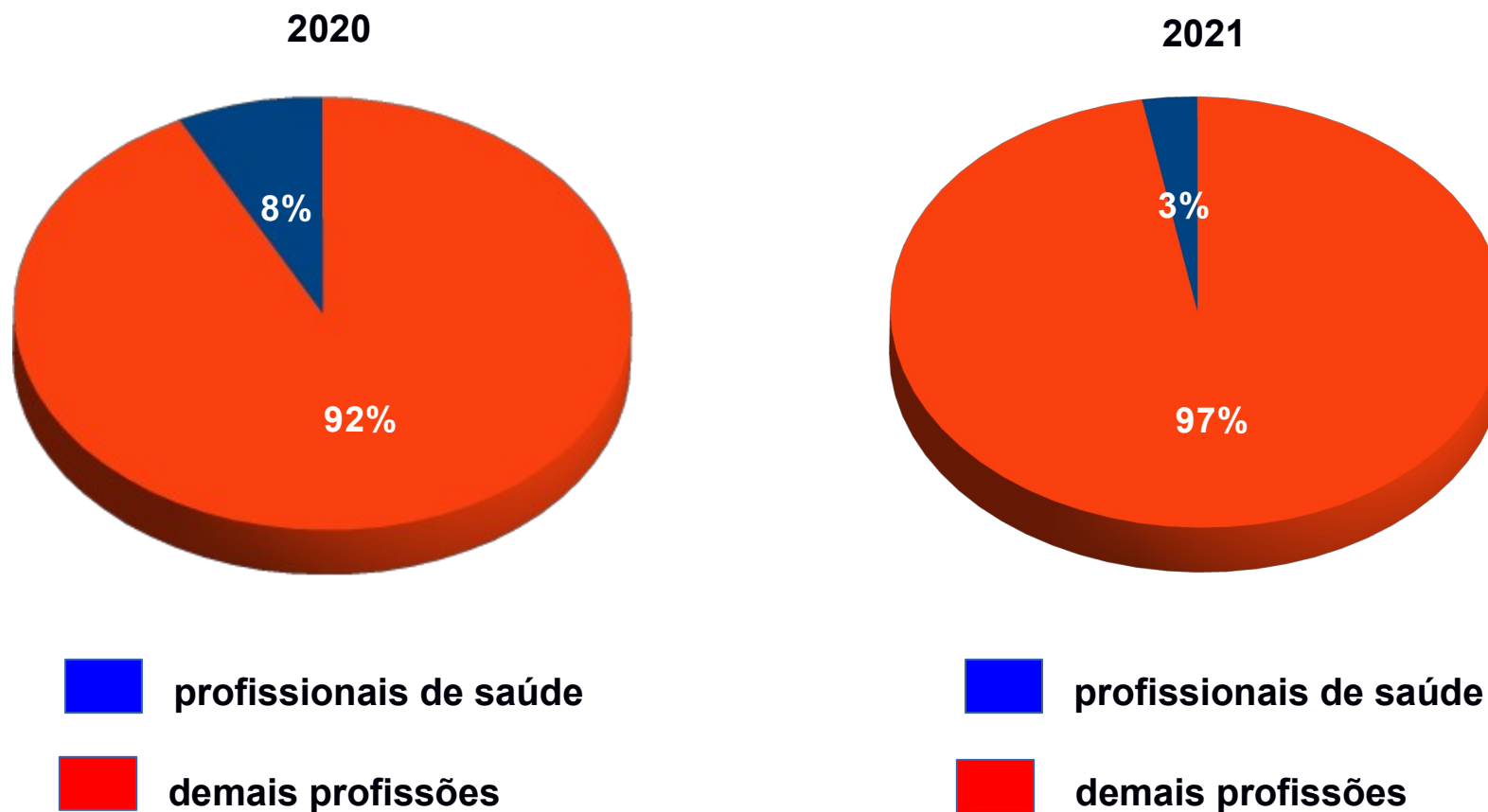




Prefeitura Municipal de São João da Boa Vista
Departamento Municipal de Saúde
SEC - Setor de Educação e Comunicação
Av. Oscar Pirajá Martins, 1520 – Santa Edwiges.
e-mail: comunica_saude@saojoao.sp.gov.br - Fone: 3634-8108
Ouvidoria da Prefeitura: 0800-7730156 ou www.eouve.com.br



Gráfico 4 – Distribuição por profissão dos casos positivos por COVID-19 em São João da Boa Vista de 30 de março de 2020 até 10 de setembro de 2021.



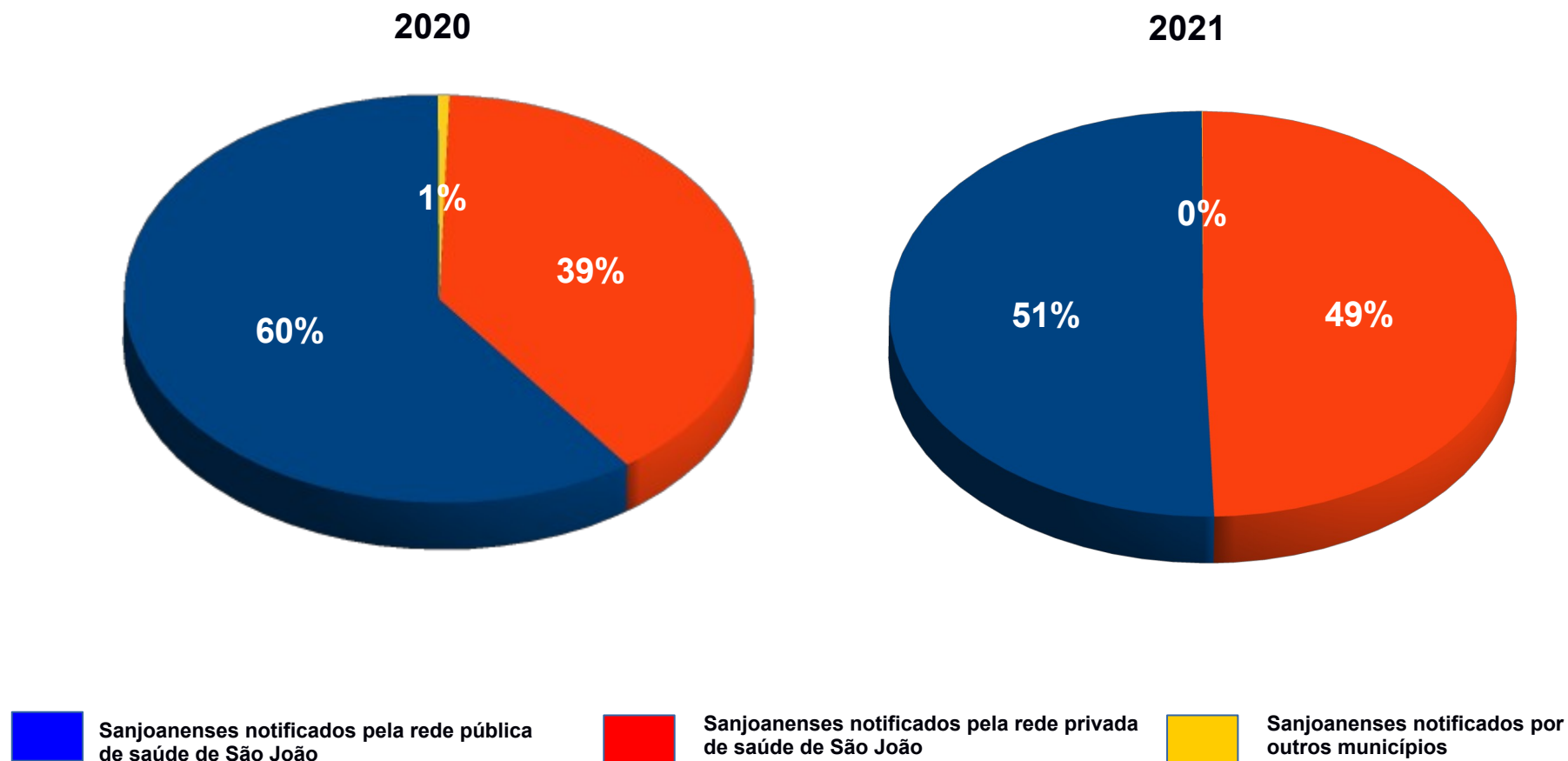


Prefeitura Municipal de São João da Boa Vista
Departamento Municipal de Saúde
SEC - Setor de Educação e Comunicação

Av. Oscar Pirajá Martins, 1520 – Santa Edwirges.
e-mail: comunica_saude@saojoao.sp.gov.br - Fone: 3634-8108
Ouvidoria da Prefeitura: 0800-7730156 ou www.eouve.com.br



Gráfico 5– Distribuição dos serviços notificantes dos casos positivos de COVID-19 em São João da Boa Vista de 30 de março de 2020 até 10 de setembro de 2021.

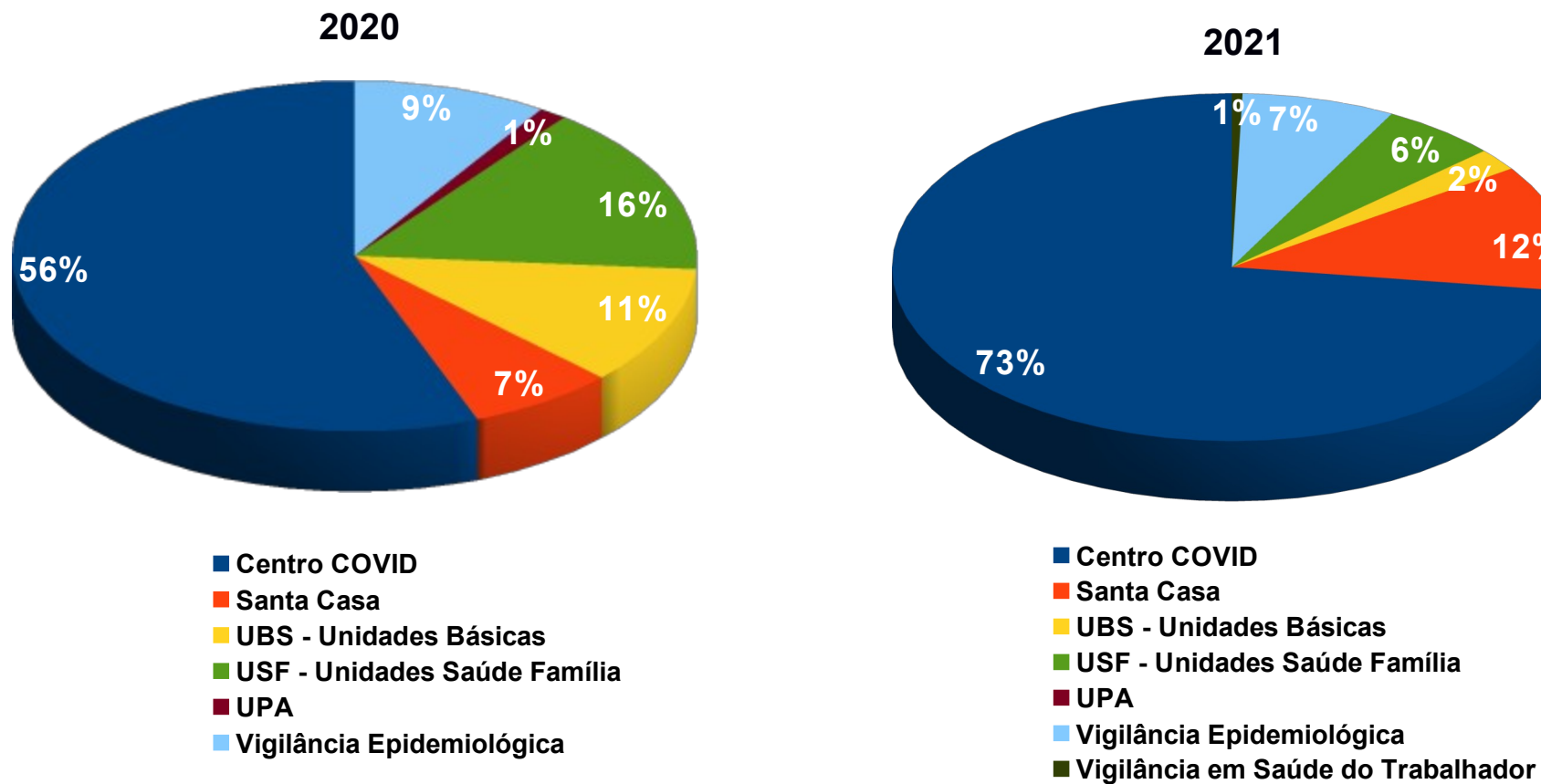




Prefeitura Municipal de São João da Boa Vista
Departamento Municipal de Saúde
SEC - Setor de Educação e Comunicação
Av. Oscar Pirajá Martins, 1520 – Santa Edwirges.
e-mail: comunica_saude@saojoao.sp.gov.br - Fone: 3634-8108
Ouvidoria da Prefeitura: 0800-7730156 ou www.eouve.com.br



Gráfico 6 – Distribuição dos serviços da rede pública notificantes dos casos positivos de COVID-20 em São João da Boa Vista de 30 de março de 2020 até 10 de setembro de 2021.

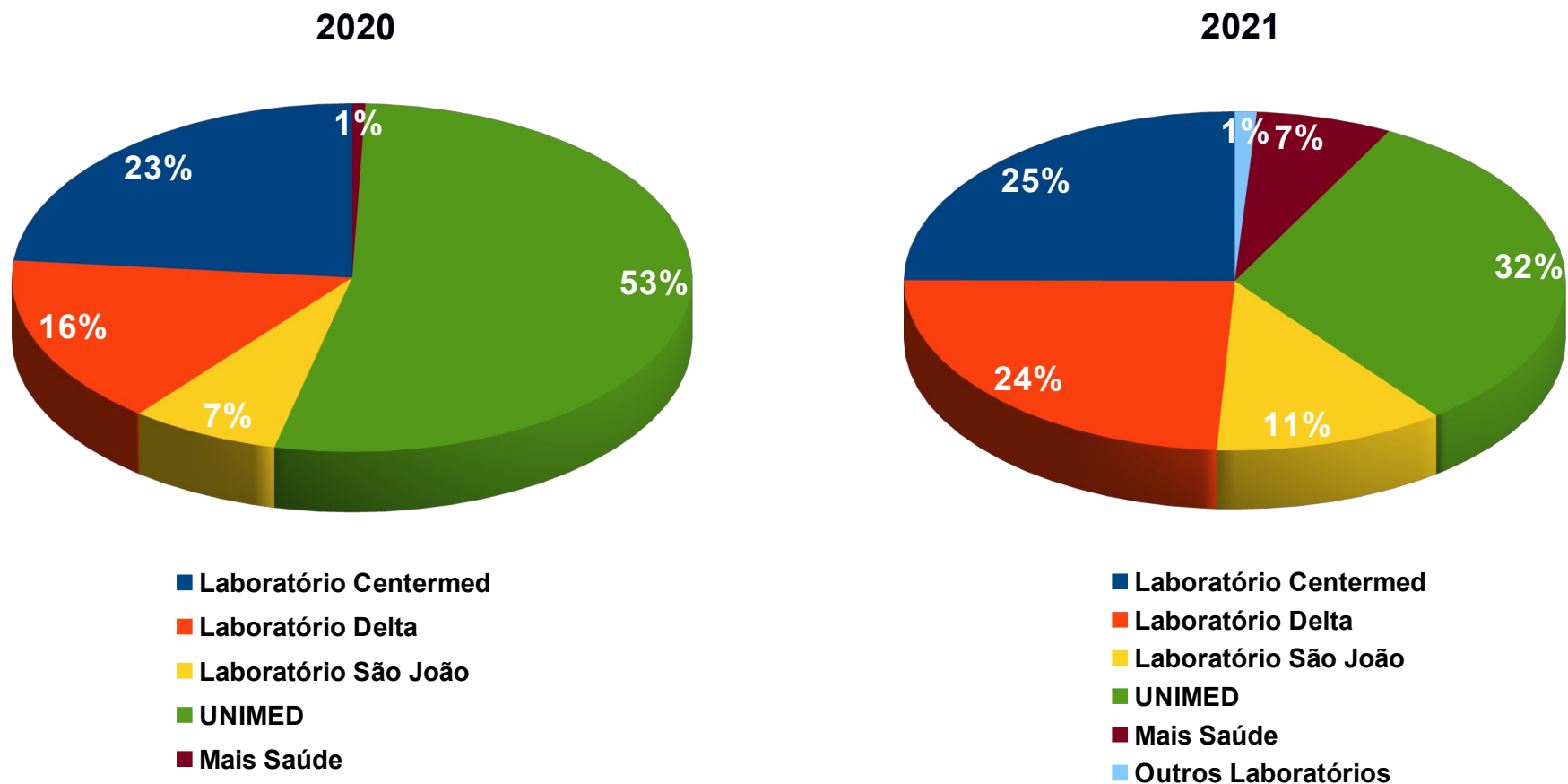




Prefeitura Municipal de São João da Boa Vista
Departamento Municipal de Saúde
SEC - Setor de Educação e Comunicação
Av: Oscar Pirajá Martins, 1520 – Santa Edwiges.
e-mail: comunica_saude@saojoao.sp.gov.br - Fone: 3634-8108
Ouvidoria da Prefeitura: 0800-7730156 ou www.eouve.com.br



Gráfico 7 – Distribuição dos serviços da rede privada notificantes dos casos positivos de COVID-20 em São João da Boa Vista de 30 de março de 2020 até 10 de setembro de 2021.





Prefeitura Municipal de São João da Boa Vista
Departamento Municipal de Saúde
SEC - Setor de Educação e Comunicação
 Av: Oscar Pirajá Martins, 1520 – Santa Edwiges.
 e-mail: comunica_saude@saojoao.sp.gov.br - Fone: 3634-8108
 Ouvidoria da Prefeitura: 0800-7730156 ou www.eouve.com.br



Tabela 2 – Dados acumulados dos casos por COVID-19 em São João da Boa Vista entre os períodos de 11 de agosto até 10 de setembro de 2021.

Situação	11/ ago	12/ ago	13/ ago	16/ ago	17/ ago	18/ ago	19/ ago	20/ ago	23/ ago	24/ ago	25/ ago	26/ ago	27/ ago	30/ ago	31/ ago	01/ set	02/ set	03/ set	08/ set	09/ set	10/ set
Notificados (com solicitação de exame)	16593	16652	16666	16695	16713	16721	16722	16723	16752	16752	16756	16758	16766	16766	16775	16927	17020	17165	17279	17391	17489
Aguardando resultado																					
Negativos	5130	5130	5130	5130	5137	5137	5137	5137	5137	5137	5137	5137	5137	5137	5137	5289	5378	5522	5632	5735	5828
Inconclusivos																					
Positivos	11463	11522	11536	11565	11576	11584	11585	11586	11615	11615	11619	11621	11629	11629	11638	11638	11642	11643	11647	11656	11661
Recuperados	10889	10889	10898	11066	11079	11080	11086	11086	11179	11179	11184	11184	11234	11269	11271	11286	11286	11287	11317	11317	11317
Óbitos por COVID-19	295	295	296	296	297	297	297	297	298	298	298	298	298	298	298	298	298	298	298	298	299
Óbitos com COVID-19	4	4	4	4	4	4	4	4	4	4	4	4	4	4	4	4	4	4	4	4	4
Notificados em São João moradores de outros municípios	881	881	881	881	881	881	881	881	881	881	881	881	881	881	881	881	881	881	881	881	881
Resultados Negativos de moradores de outros municípios	594	594	594	594	594	594	594	594	594	594	594	594	594	594	594	594	594	594	594	594	594
Resultados Positivos de moradores de outros municípios	264	264	264	264	264	264	264	264	264	264	264	264	264	264	264	264	264	264	264	264	264
Monitorados domiciliar	183	256	216	155	159	159	170	155	107	96	65	63	60	49	49	49	48	45	47	45	33



Prefeitura Municipal de São João da Boa Vista
Departamento Municipal de Saúde
SEC - Setor de Educação e Comunicação
 Av: Oscar Pirajá Martins, 1520 – Santa Edwiges.
 e-mail: comunica_saude@saojoao.sp.gov.br - Fone: 3634-8108
 Ouvidoria da Prefeitura: 0800-7730156 ou www.eouve.com.br



Quadro 1 – Porcentagem de testagem, positividade e óbitos dos casos por COVID-19 em São João da Boa Vista referente ao período de 11 de agosto até 10 de setembro de 2021.

Indicador	11/ ago	12/ ago	13/ ago	16/ ago	17/ ago	18/ ago	19/ ago	20/ ago	23/ ago	24/ ago	25/ ago	26/ ago	27/ ago	30/ ago	31/ ago	01/ set	02/ set	03/ set	08/ set	09/ set	10/ set
Total testes realizados	16593	16652	16666	16695	16713	16721	16722	16723	16752	16752	16756	16758	16766	16766	16775	16927	17020	17165	17279	17391	17489
Porcentagem de testagem / população	18,08	18,14	18,16	18,19	18,21	18,22	18,22	18,22	18,25	18,25	18,25	18,26	18,26	18,26	18,27	18,44	18,54	18,7	18,82	18,95	19,05
Total de casos positivos	11463	11522	11536	11565	11576	11584	11585	11586	11615	11615	11619	11621	11629	11629	11638	11638	11642	11643	11647	11656	11661
Porcentagem de positividade / testados	69,08	69,19	69,21	69,27	69,26	69,27	69,27	69,27	69,33	69,33	69,34	69,34	69,36	69,36	69,41	68,75	68,4	67,82	67,4	67,02	66,67
Porcentagem de positividade / população	12,49	12,55	12,57	12,6	12,61	12,62	12,62	12,62	12,65	12,65	12,66	12,66	12,67	12,67	12,68	12,68	12,68	12,68	12,69	12,7	12,7
Total de óbitos	295	295	296	296	297	297	297	297	298	298	298	298	298	298	298	298	298	298	298	298	299
Porcentagem de óbitos / população	0,32	0,32	0,32	0,32	0,32	0,31	0,31	0,31	0,32	0,32	0,32	0,32	0,32	0,32	0,32	0,32	0,32	0,32	0,32	0,32	0,32
Porcentagem de óbitos / testados	1,77	1,77	1,77	1,77	1,77	1,77	1,77	1,77	1,77	1,77	1,77	1,77	1,77	1,77	1,77	1,76	1,75	1,73	1,72	1,71	1,7
Porcentagem de óbitos / positivos	2,57	2,56	2,56	2,55	2,56	2,56	2,56	2,56	2,56	2,56	2,56	2,56	2,56	2,56	2,56	2,56	2,55	2,55	2,55	2,55	2,56

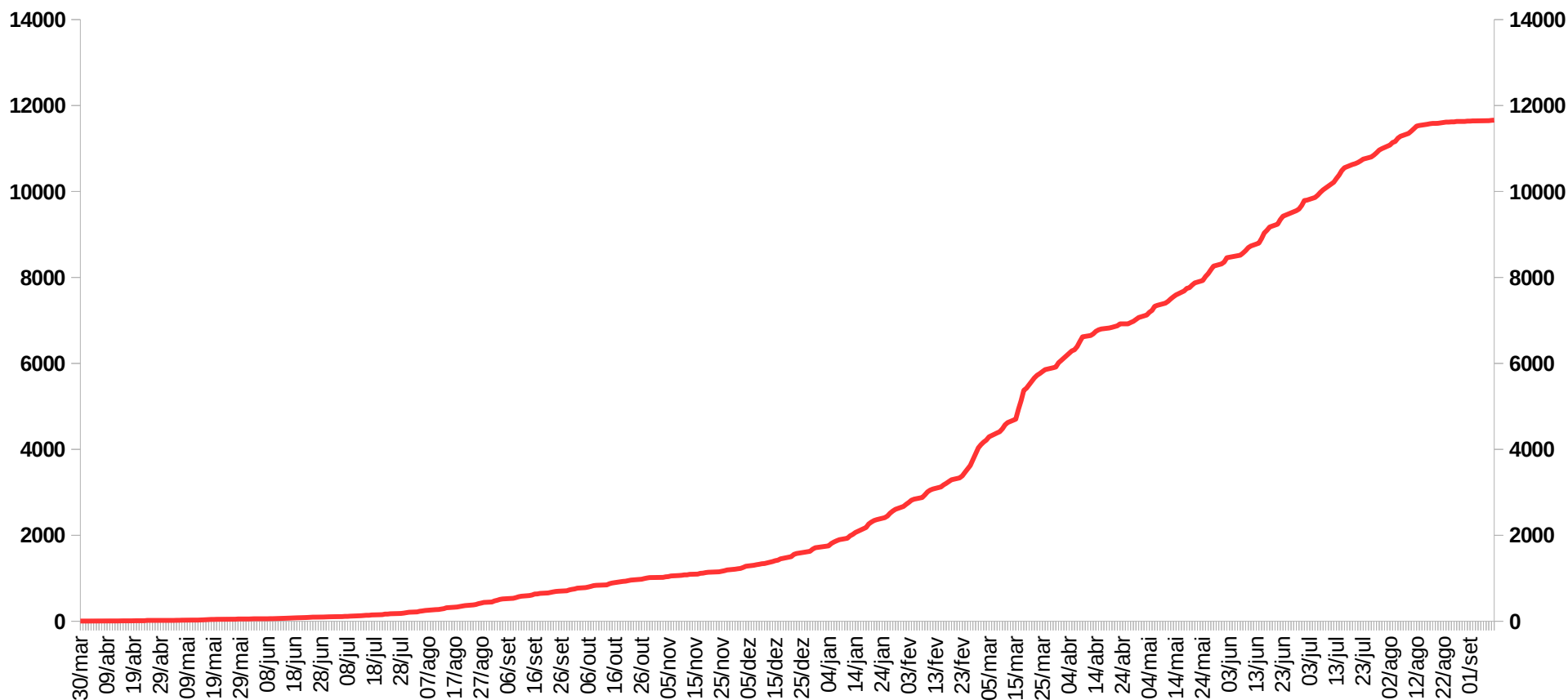
Fonte: Estimativa IBGE 2020 – 91.771 habitantes em São João da Boa Vista



Prefeitura Municipal de São João da Boa Vista
Departamento Municipal de Saúde
SEC - Setor de Educação e Comunicação
Av. Oscar Pirajá Martins, 1520 – Santa Edwirges.
e-mail: comunica_saude@saojoao.sp.gov.br - Fone: 3634-8108
Ouvidoria da Prefeitura: 0800-7730156 ou www.eouve.com.br



Gráfico 9 – Acumulado de casos positivos por COVID-19 em São João da Boa Vista entre os períodos de 19 de março de 2020 até 10 de setembro de 2021.





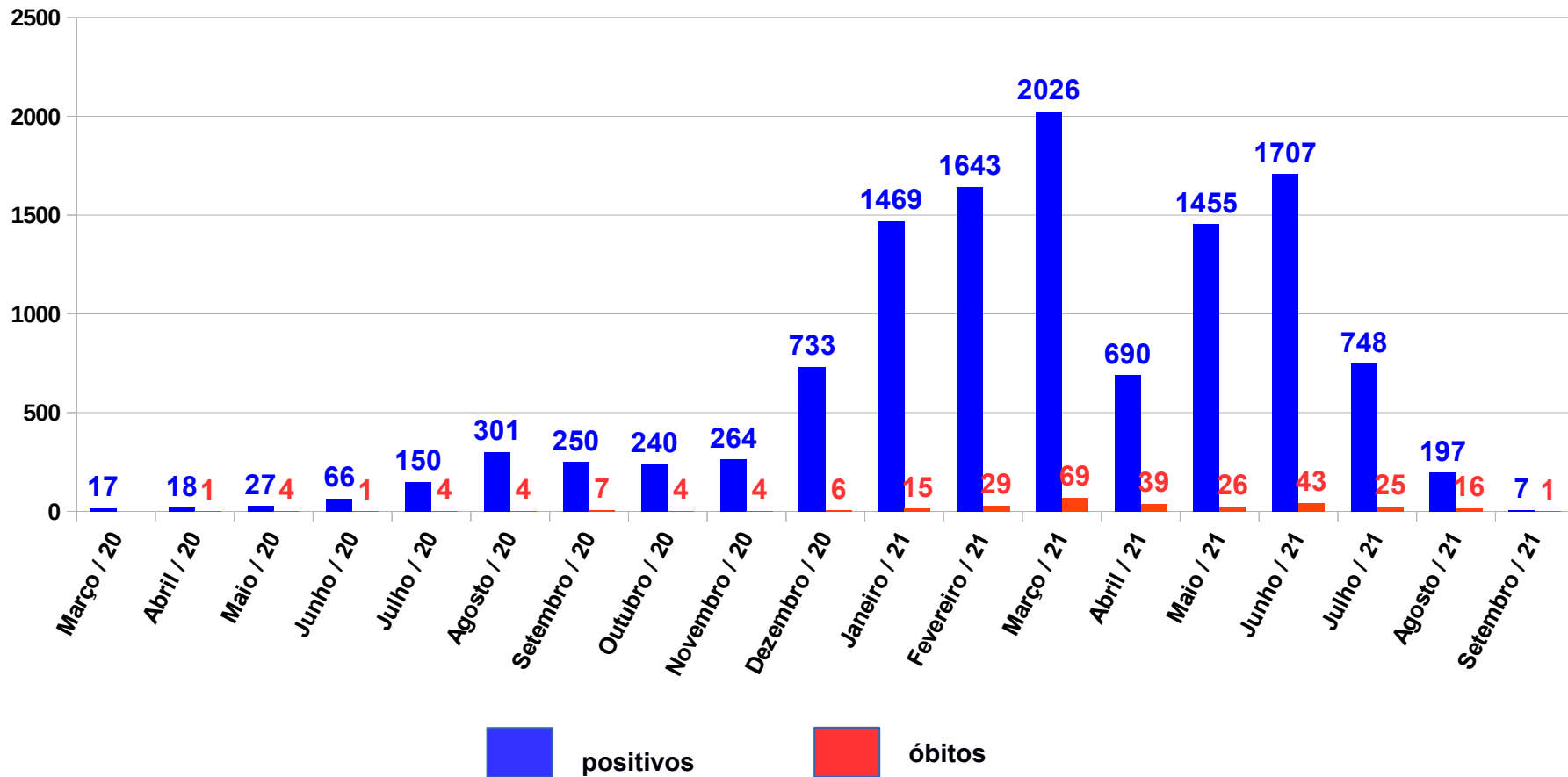
Prefeitura Municipal
São João da Boa Vista

Prefeitura Municipal de São João da Boa Vista
Departamento Municipal de Saúde
SEC - Setor de Educação e Comunicação

Av. Oscar Pirajá Martins, 1520 – Santa Edwiges.
e-mail: comunica_saude@saojoao.sp.gov.br - Fone: 3634-8108
Ouvidoria da Prefeitura: 0800-7730156 ou www.eouve.com.br



Gráfico 10 – Acumulado mensal de casos positivos por data de início de sintomas e data dos óbitos ocorridos por COVID-19 em São João da Boa Vista entre os períodos de 04 de março de 2020 até 10 de setembro de 2021.

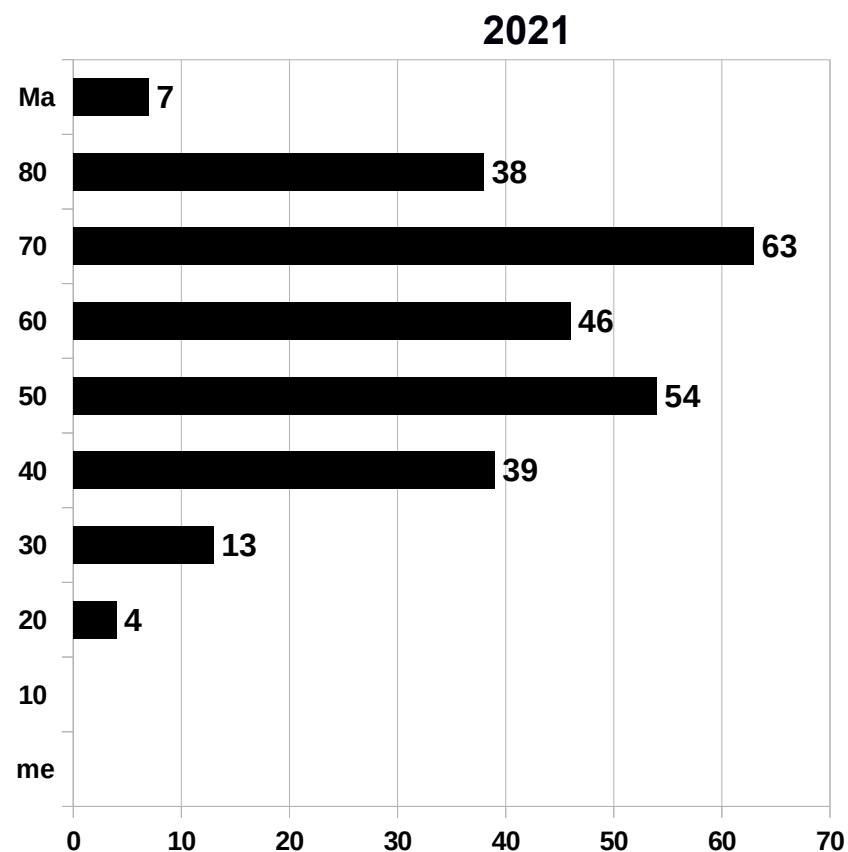
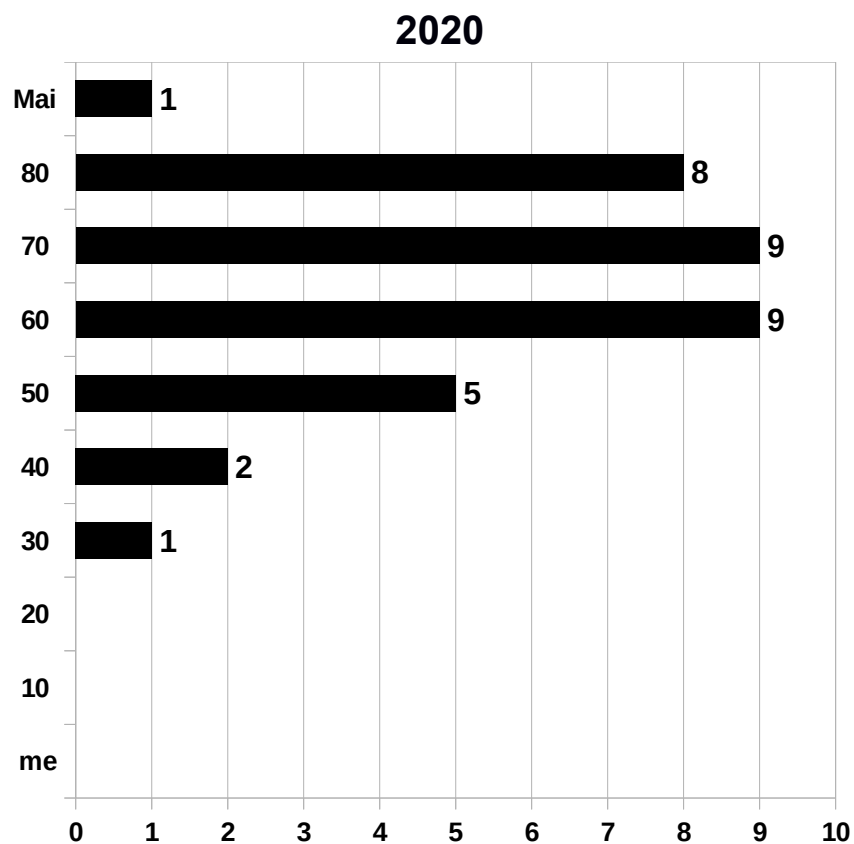




Prefeitura Municipal de São João da Boa Vista
Departamento Municipal de Saúde
SEC - Setor de Educação e Comunicação
Av. Oscar Pirajá Martins, 1520 – Santa Edwirges.
e-mail: comunica_saude@saojoao.sp.gov.br - Fone: 3634-8108
Ouvidoria da Prefeitura: 0800-7730156 ou www.eouve.com.br



Gráfico 11 – Faixa etária dos óbitos por COVID-19 em São João da Boa Vista entre os períodos de 23 de abril de 2020 até 10 de setembro de 2021.



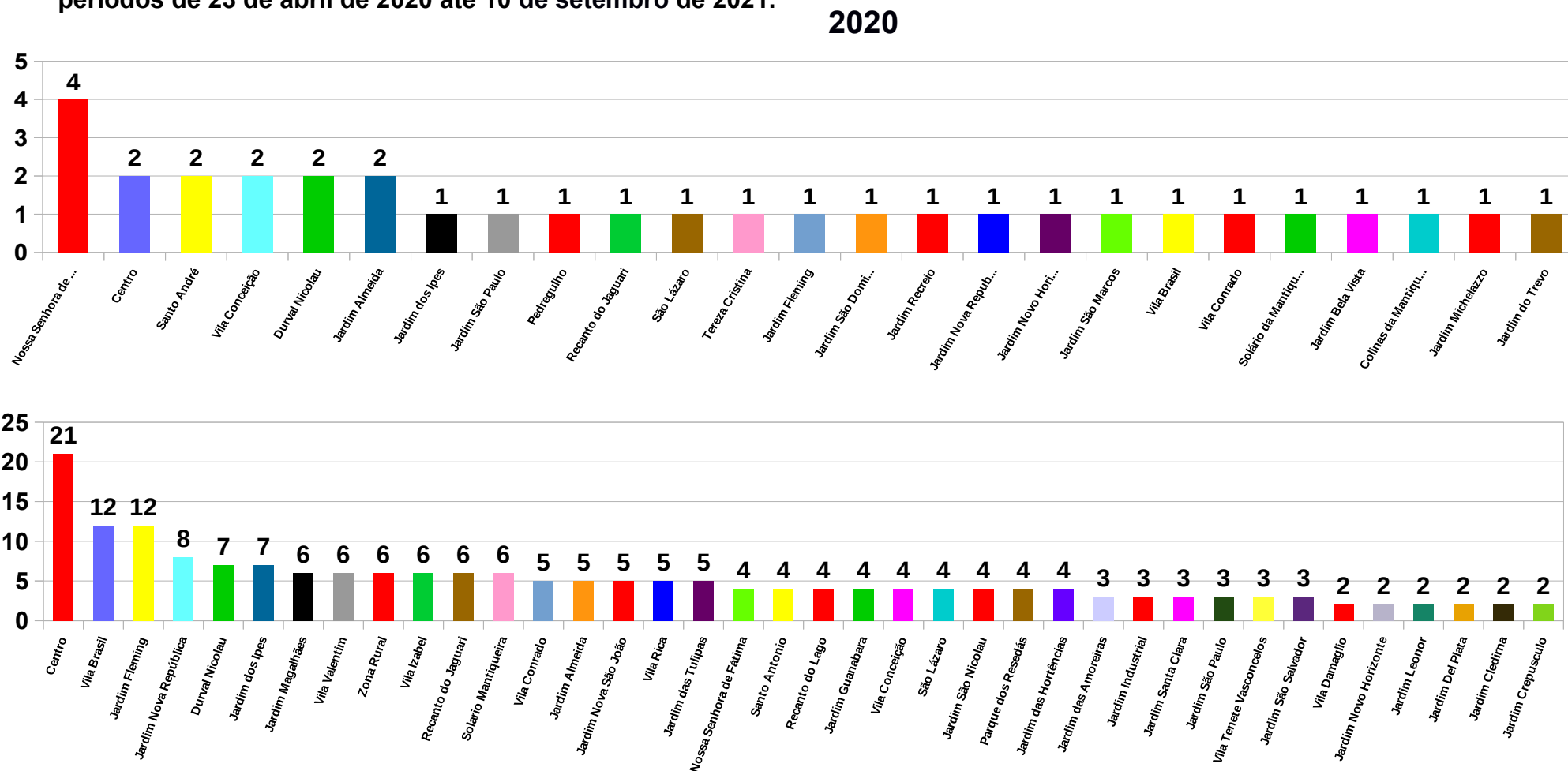


Prefeitura Municipal de São João da Boa Vista
Departamento Municipal de Saúde
SEC - Setor de Educação e Comunicação

Av. Oscar Pirajá Martins, 1520 – Santa Edwiges.
e-mail: comunica_saude@saojoao.sp.gov.br - Fone: 3634-8108
Ouvidoria da Prefeitura: 0800-7730156 ou www.eouve.com.br



Gráfico 12 – Distribuição dos bairros com maior incidência de óbitos por COVID-19 em São João da Boa Vista entre os períodos de 23 de abril de 2020 até 10 de setembro de 2021.

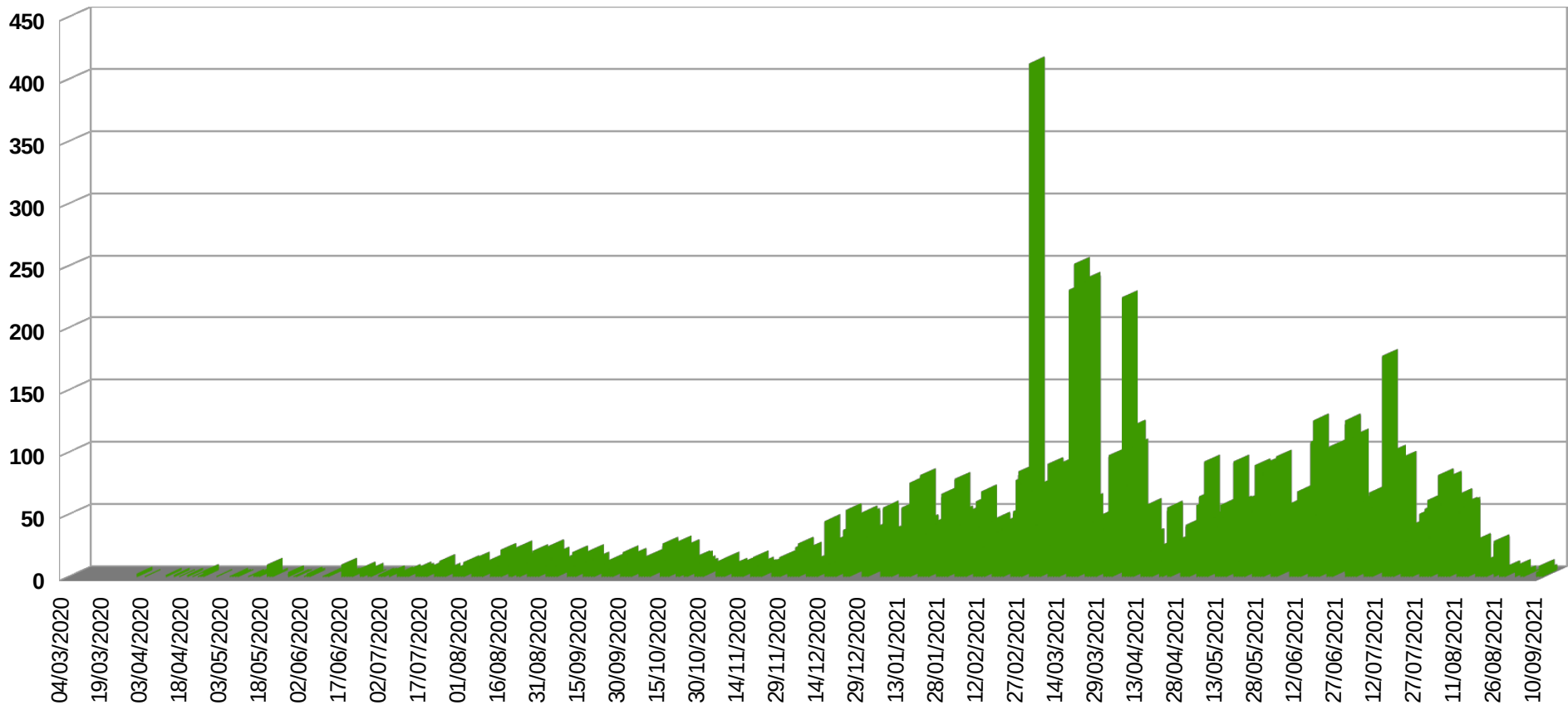




Prefeitura Municipal de São João da Boa Vista
Departamento Municipal de Saúde
SEC - Setor de Educação e Comunicação
Av. Oscar Pirajá Martins, 1520 – Santa Edwiges.
e-mail: comunica_saude@saojoao.sp.gov.br - Fone: 3634-8108
Ouvidoria da Prefeitura: 0800-7730156 ou www.eouve.com.br



Gráfico 13 – Acumulado por ordem de data de divulgação dos casos positivos por COVID-19 em São João da Boa Vista entre os períodos de 19 de março de 2020 até 10 de setembro de 2021.

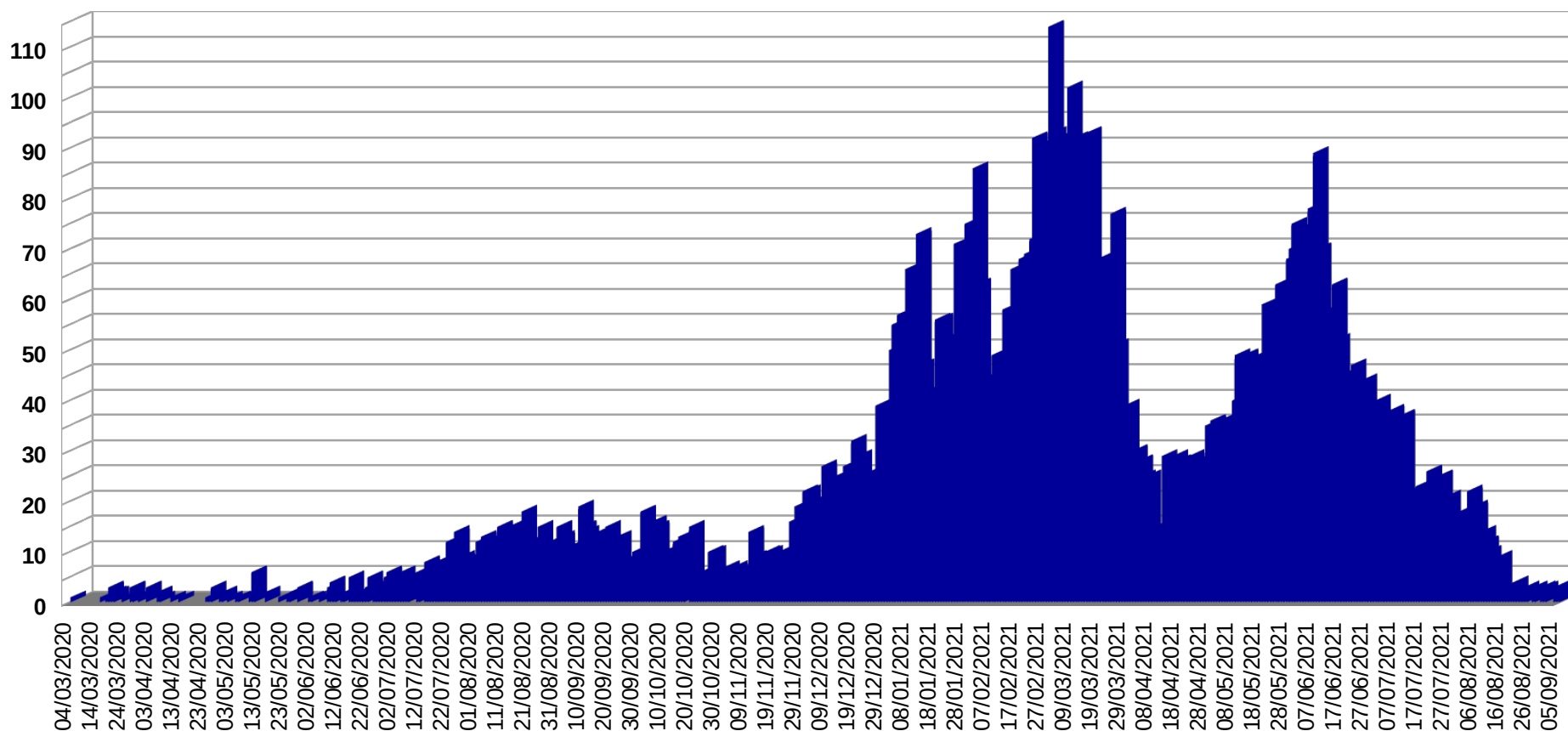




Prefeitura Municipal de São João da Boa Vista
Departamento Municipal de Saúde
SEC - Setor de Educação e Comunicação
Av. Oscar Pirajá Martins, 1520 – Santa Edwiges.
e-mail: comunica_saude@saojoao.sp.gov.br - Fone: 3634-8108
Ouvidoria da Prefeitura: 0800-7730156 ou www.eouve.com.br



Gráfico 14 – Acumulado por ordem de data de início dos sintomas dos casos positivos por COVID-19 em São João da Boa Vista entre os períodos de 19 de março de 2020 até 10 de setembro de 2021.

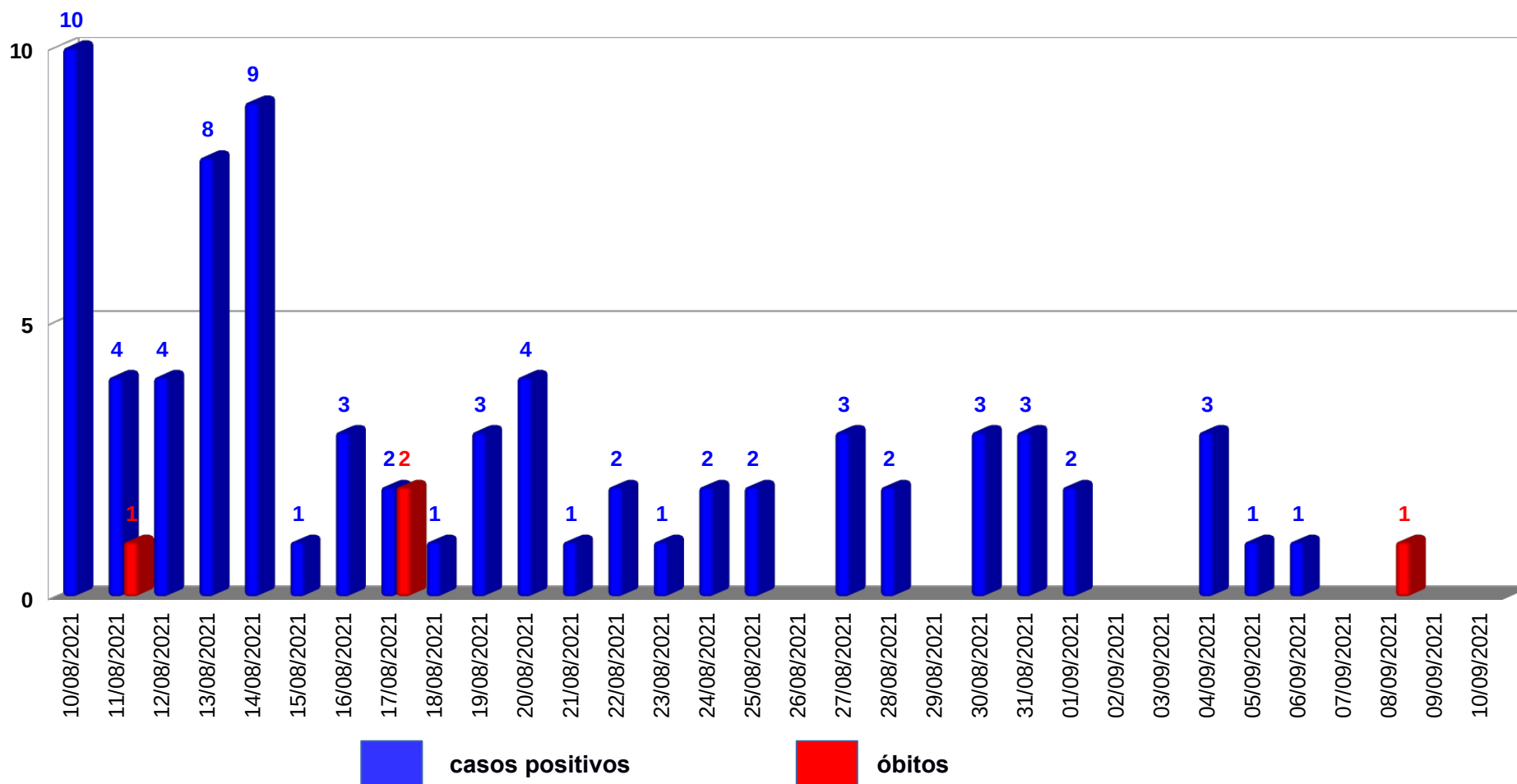




Prefeitura Municipal de São João da Boa Vista
Departamento Municipal de Saúde
SEC - Setor de Educação e Comunicação
Av. Oscar Pirajá Martins, 1520 – Santa Edwirges.
e-mail: comunica_saude@saojoao.sp.gov.br - Fone: 3634-8108
Ouvidoria da Prefeitura: 0800-7730156 ou www.eouve.com.br



Gráfico 15 – Comparativo dos casos positivos (data de início dos sintomas) e óbitos por COVID-19 em São João da Boa Vista entre os períodos de 10 de agosto até 10 de setembro de 2021.

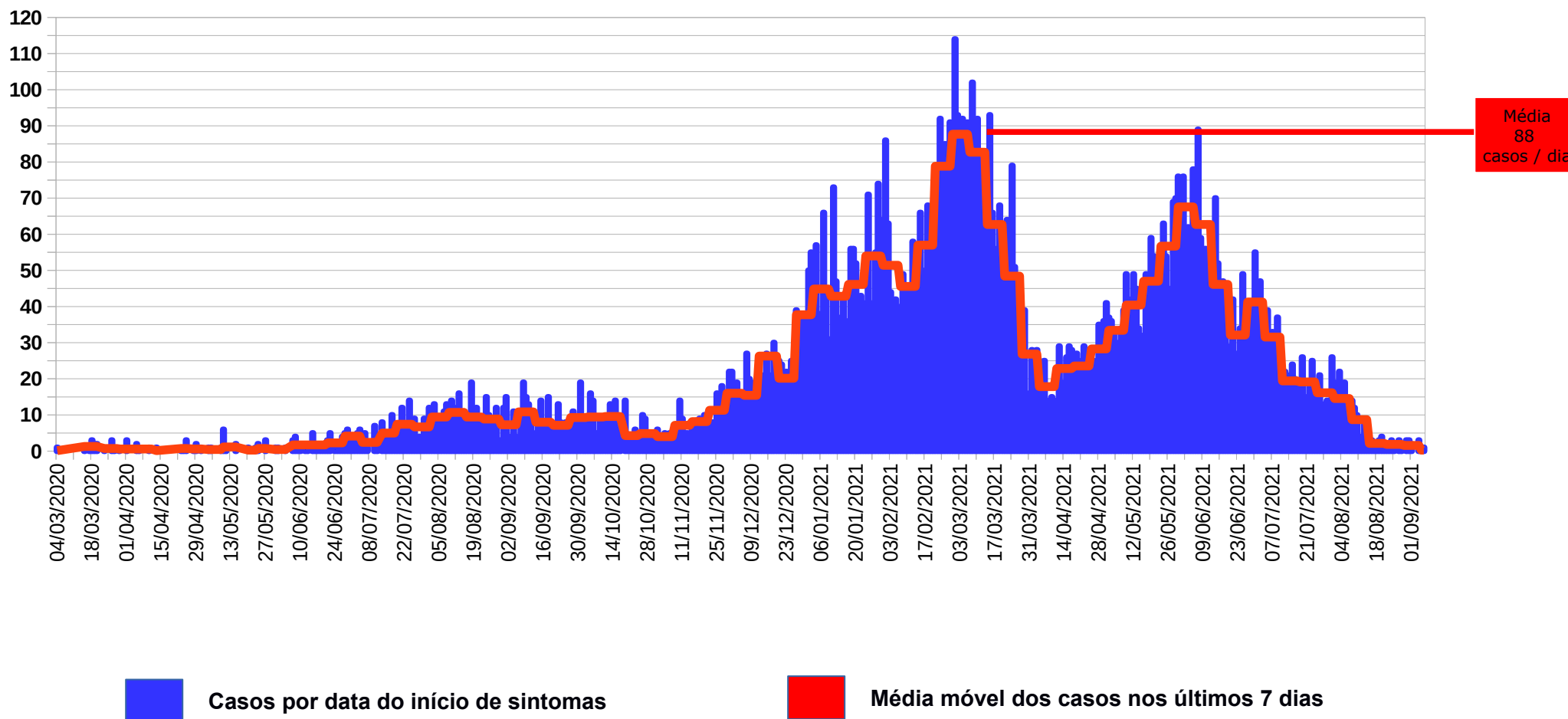




Prefeitura Municipal de São João da Boa Vista
Departamento Municipal de Saúde
SEC - Setor de Educação e Comunicação
Av. Oscar Pirajá Martins, 1520 – Santa Edwiges.
e-mail: comunica_saude@saojoao.sp.gov.br - Fone: 3634-8108
Ouvidoria da Prefeitura: 0800-7730156 ou www.eouve.com.br



Gráfico 16 – Média móvel dos casos positivos por COVID-19 em São João da Boa Vista entre os períodos de 30 de março de 2020 até 10 de setembro de 2021.





Prefeitura Municipal de São João da Boa Vista
Departamento Municipal de Saúde
SEC - Setor de Educação e Comunicação
Av. Oscar Pirajá Martins, 1520 – Santa Edwiges.
e-mail: comunica_saude@saojoao.sp.gov.br - Fone: 3634-8108
Ouvidoria da Prefeitura: 0800-7730156 ou www.eouve.com.br



Gráfico 17 – Comparativo de consultas médicas realizadas no Centro de Atendimento para Enfrentamento à COVID-19 e UPA no período de 22 de agosto a 12 de setembro de 2021.

