



Prefeitura Municipal de São João da Boa Vista
Departamento Municipal de Saúde
SEC - Setor de Educação e Comunicação

Av: Oscar Pirajá Martins, 1520 – Santa Edwirges, Fone: 3634-8108

e-mail: comunica_saude@saojoao.sp.gov.br

Ouvidoria da Prefeitura: 0800-7730156 ou www.eouve.com.br

Boletim Epidemiológico nº 34 / 2021

Tabela 1 – Distribuição por faixa etária dos casos por COVID-19 em São João da Boa Vista de 18 de março de 2020 até 27 de agosto de 2021.

Situação	Faixa Etária													Foi Hospitalizado					
	menor de 10 anos	10 a 19 anos	20 a 29 anos	30 a 39 anos	40 a 49 anos	50 a 59 anos	60 a 69 anos	70 a 79 anos	80 a 89 anos	90 e mais	Total Masc.	Total Fem.	Total Geral	não	sim	alta	quarto	uti	óbito
Notificados (com solicitação de exame)	-	-	-	-	-	-	-	-	-	-	7836	8930	16766	15668	1055	653	75	6	322
Negativos	-	-	-	-	-	-	-	-	-	-	2232	2905	5137	4480	214	108	72	6	24
Positivos	585	1018	2056	2452	2135	1751	970	462	168	32	5604	6025	11629	10788	841	545	3	-	298
Autóctones	-	-	-	-	-	-	-	-	-	-	-	-	-						
Importados	-	-	-	-	-	-	-	-	-	-	-	-	-						
Recuperados	-	-	-	-	-	-	-	-	-	-	-	-	11234						
Óbitos por COVID-19	-	-	4	14	41	59	54	72	46	8	162	136	298						
Óbitos com COVID-19	-	-	-	-	1	1	1	1	-	-	3	1	4						
Notificados em São João moradores de outros municípios											415	466	881						
Resultados Positivos de moradores de outros municípios											303	291	594						
Resultados Negativos de moradores de outros municípios													264						
Monitorados em domicílio (sem solicitação de exames)*																			60

* casos suspeitos em monitoramento domiciliar, o exame laboratorial será realizado após o 20º dia após o início dos sintomas



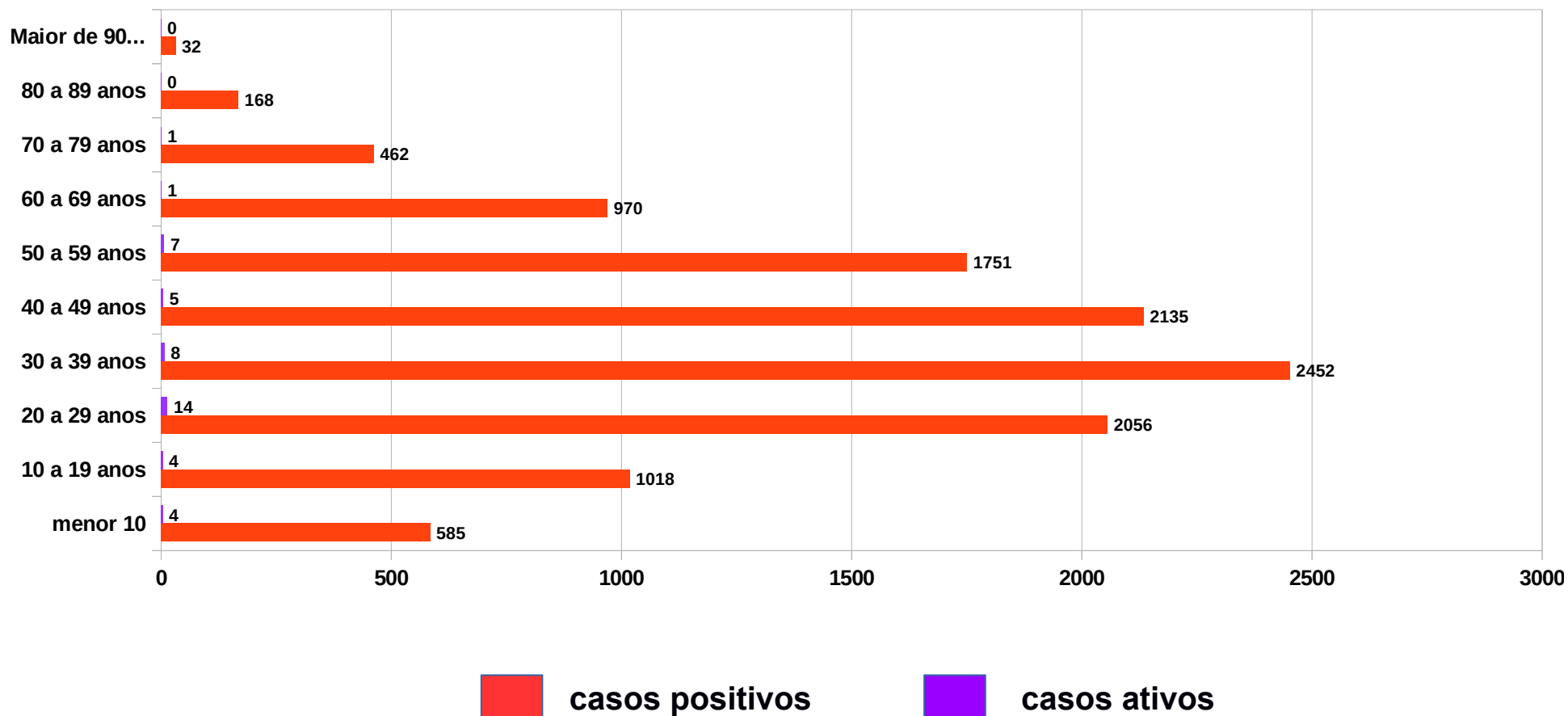
Prefeitura Municipal de São João da Boa Vista
Departamento Municipal de Saúde
SEC - Setor de Educação e Comunicação

Av: Oscar Pirajá Martins, 1520 – Santa Edwirges, Fone: 3634-8108

e-mail: comunica_saude@saojoao.sp.gov.br

Ouvidoria da Prefeitura: 0800-7730156 ou www.eouve.com.br

Gráfico 1 – Comparativo por faixa etária dos casos positivos por COVID-19, por critério de data de início de sintomas, no período de 30 de março de 2020 até 27 de agosto de 2021 e dos casos positivos ativos (em casa e hospitalizados nos últimos 20 dias) em São João da Boa Vista.





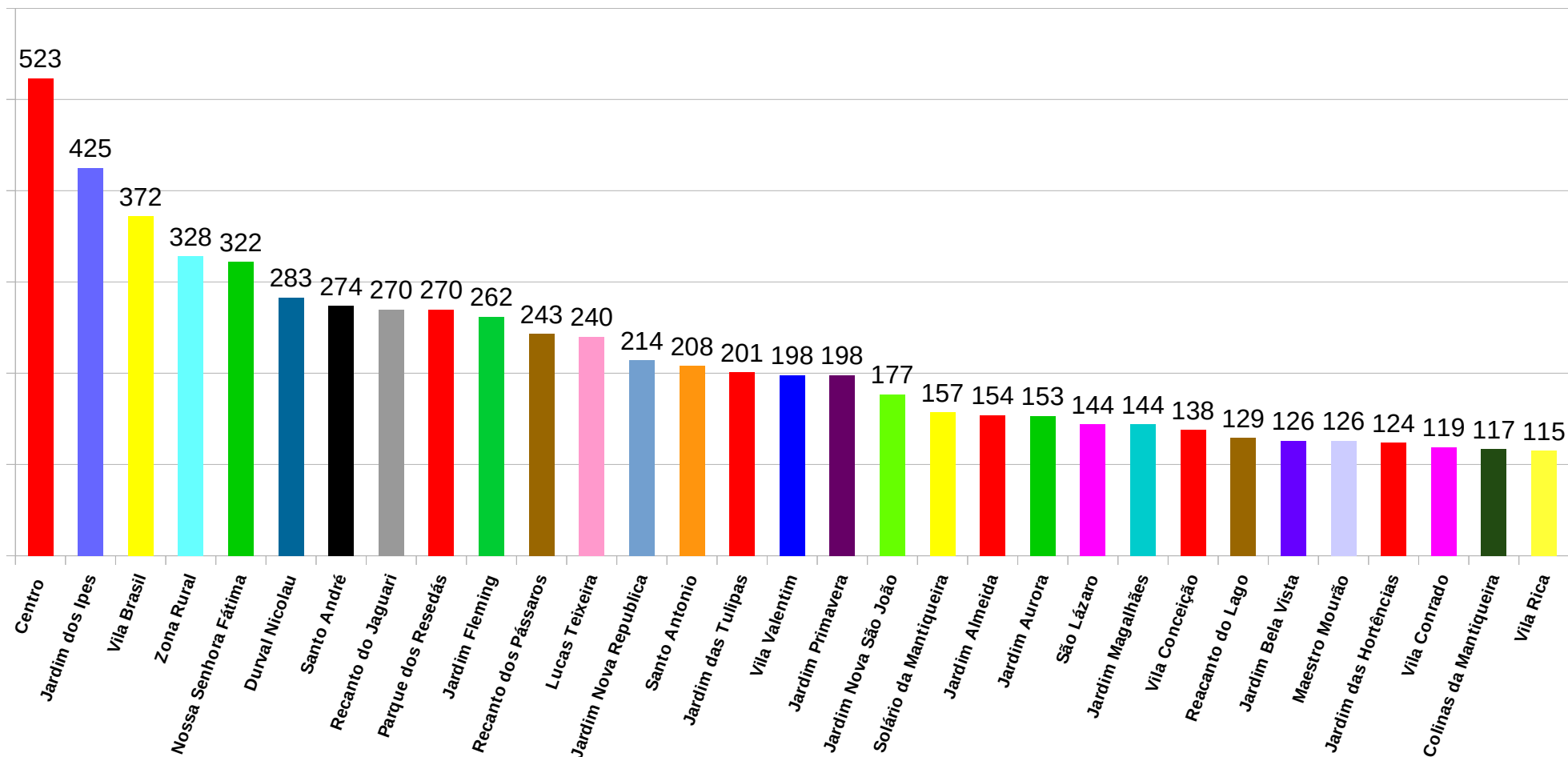
Prefeitura Municipal de São João da Boa Vista
Departamento Municipal de Saúde
SEC - Setor de Educação e Comunicação

Av: Oscar Pirajá Martins, 1520 – Santa Edwirges, Fone: 3634-8108

e-mail: comunica_saude@saojoao.sp.gov.br

Ouvidoria da Prefeitura: 0800-7730156 ou www.eouve.com.br

Gráfico 2 – Distribuição dos bairros com maior incidência dos casos positivos por COVID-19 em São João da Boa Vista de 30 de março de 2020 até 27 de agosto de 2021.





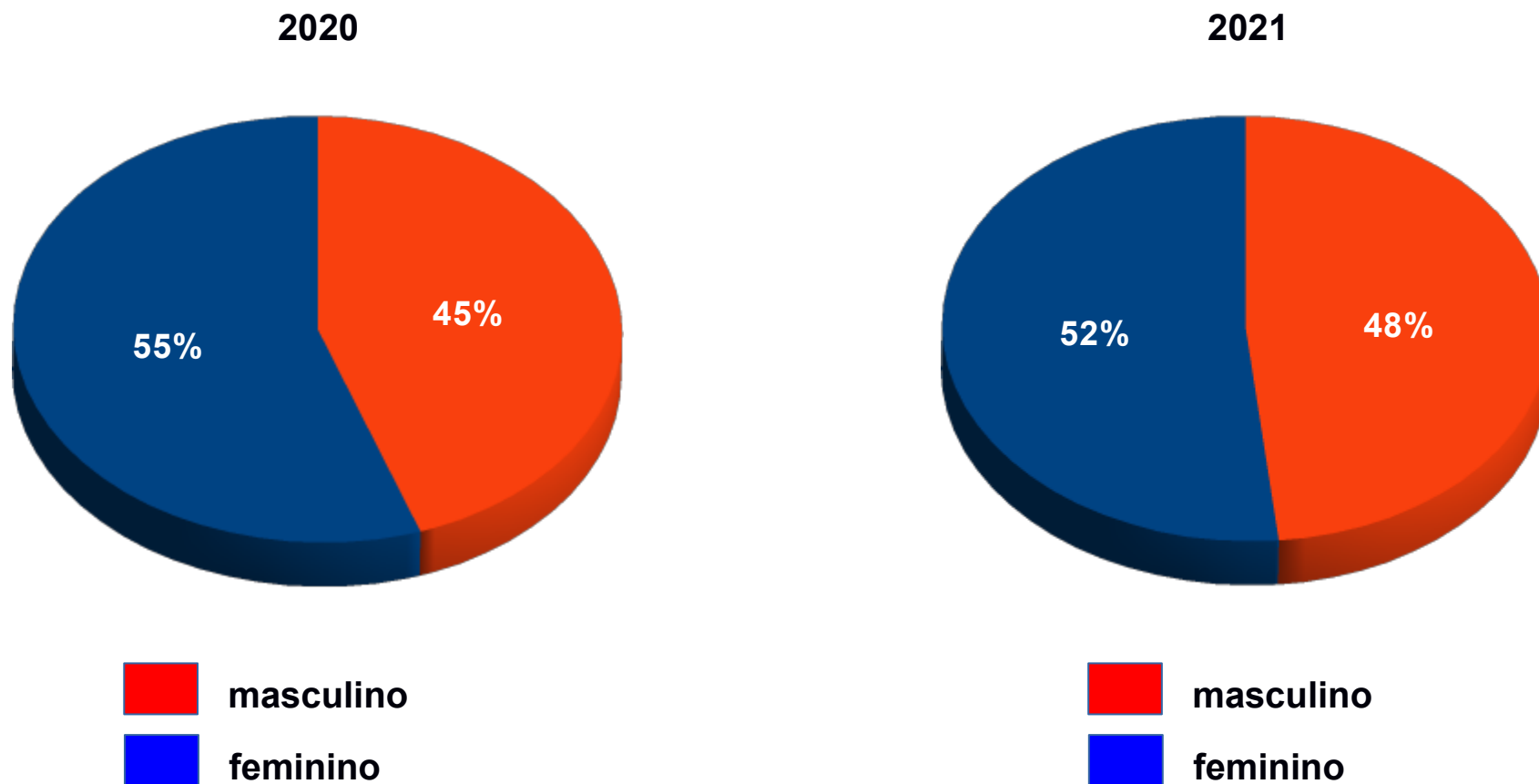
Prefeitura Municipal de São João da Boa Vista
Departamento Municipal de Saúde
SEC - Setor de Educação e Comunicação

Av: Oscar Pirajá Martins, 1520 – Santa Edwirges, Fone: 3634-8108

e-mail: comunica_saude@saojoao.sp.gov.br

Ouvidoria da Prefeitura: 0800-7730156 ou www.eouve.com.br

Gráfico 3 – Distribuição por sexo dos casos positivos por COVID-19 em São João da Boa Vista de 30 de março de 2020 até 27 de agosto de 2021.





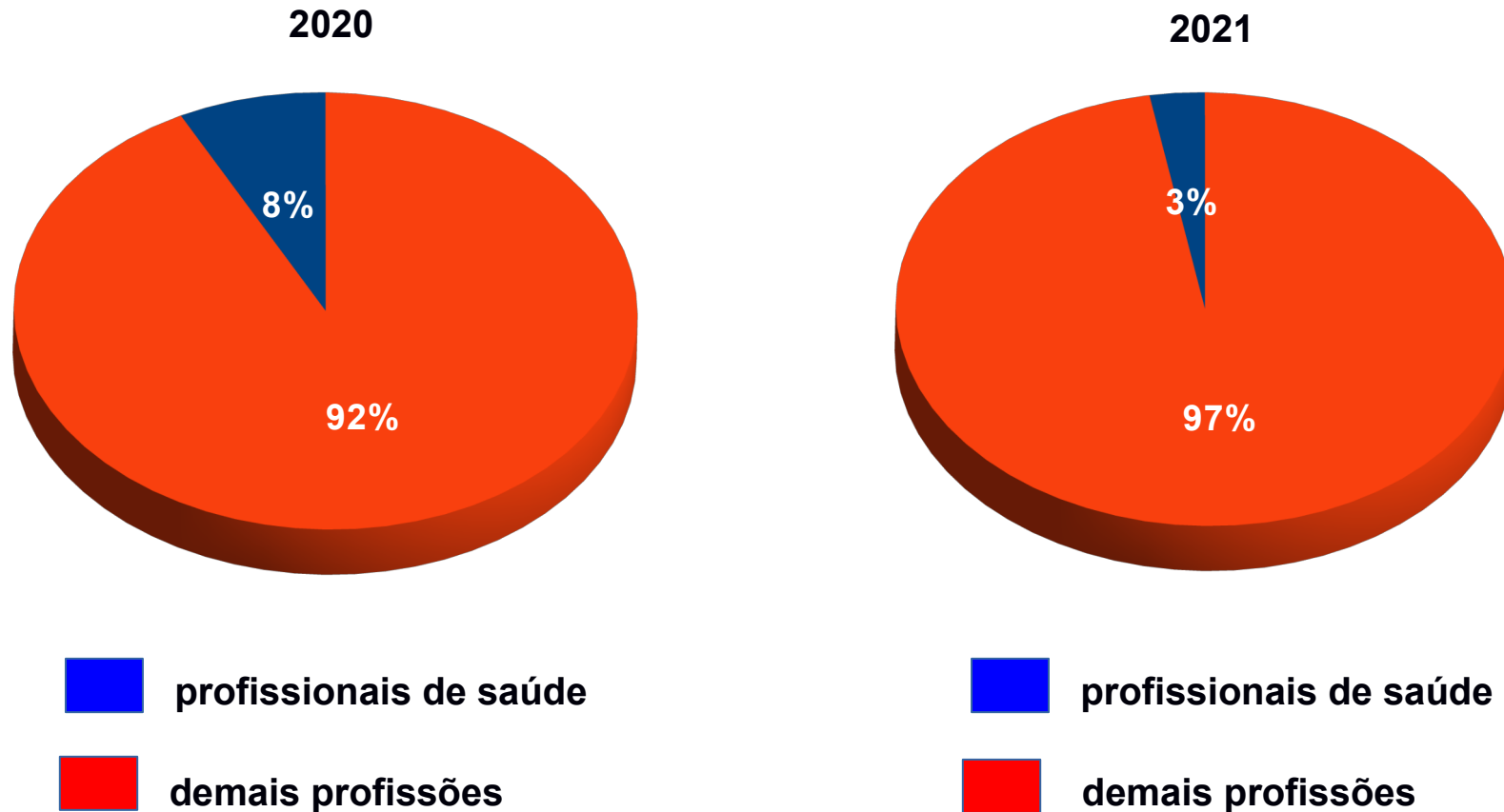
Prefeitura Municipal de São João da Boa Vista
Departamento Municipal de Saúde
SEC - Setor de Educação e Comunicação

Av: Oscar Pirajá Martins, 1520 – Santa Edwirges, Fone: 3634-8108

e-mail: comunica_saude@saojoao.sp.gov.br

Ouvidoria da Prefeitura: 0800-7730156 ou www.eouve.com.br

Gráfico 4 – Distribuição por profissão dos casos positivos por COVID-19 em São João da Boa Vista de 30 de março de 2020 até 27 de agosto de 2021.





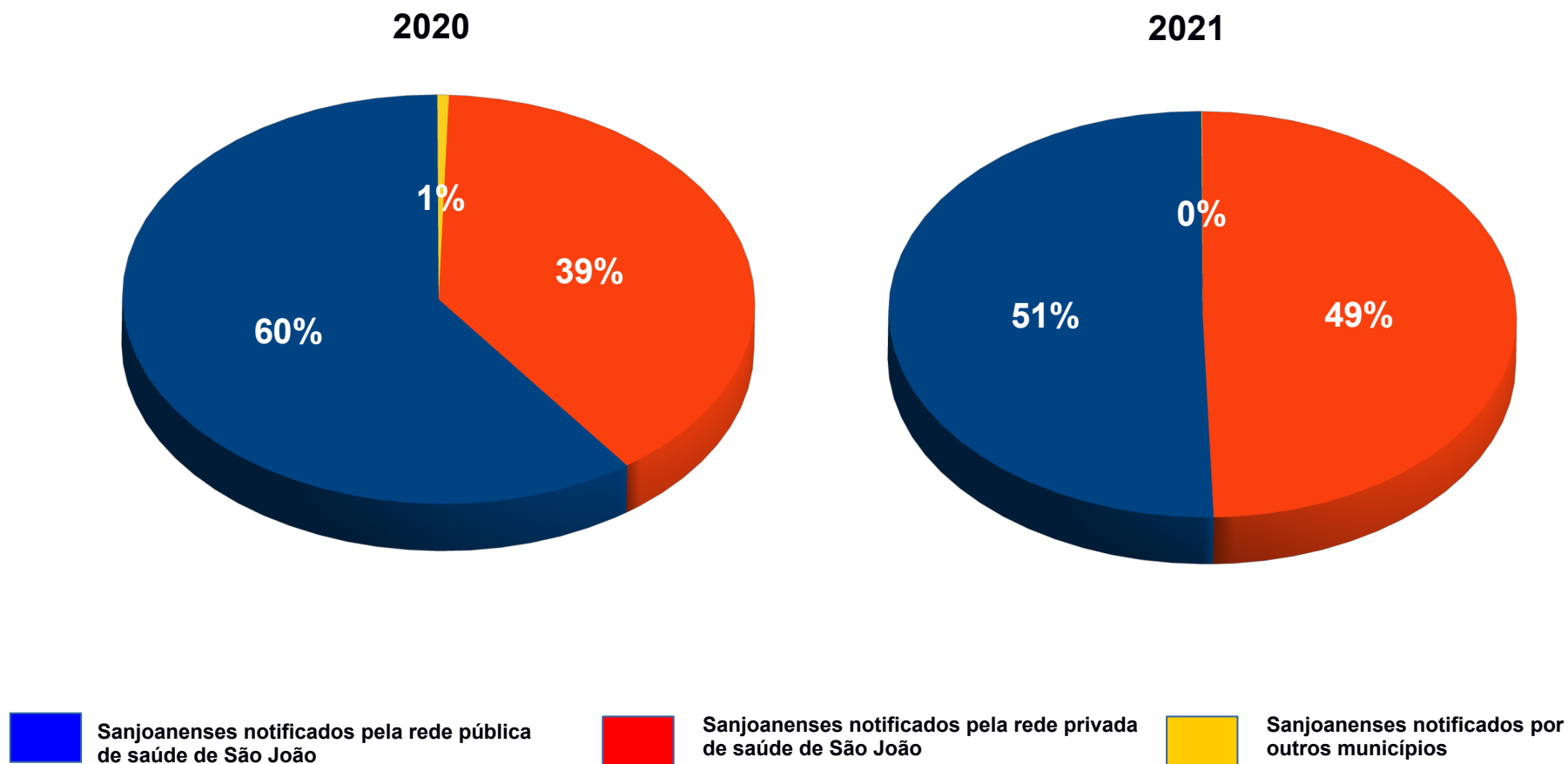
Prefeitura Municipal de São João da Boa Vista
Departamento Municipal de Saúde
SEC - Setor de Educação e Comunicação

Av: Oscar Pirajá Martins, 1520 – Santa Edwirges, Fone: 3634-8108

e-mail: comunica_saude@saojoao.sp.gov.br

Ouvidoria da Prefeitura: 0800-7730156 ou www.eouve.com.br

Gráfico 5– Distribuição dos serviços notificantes dos casos positivos de COVID-19 em São João da Boa Vista de 30 de março de 2020 até 27 de agosto de 2021.





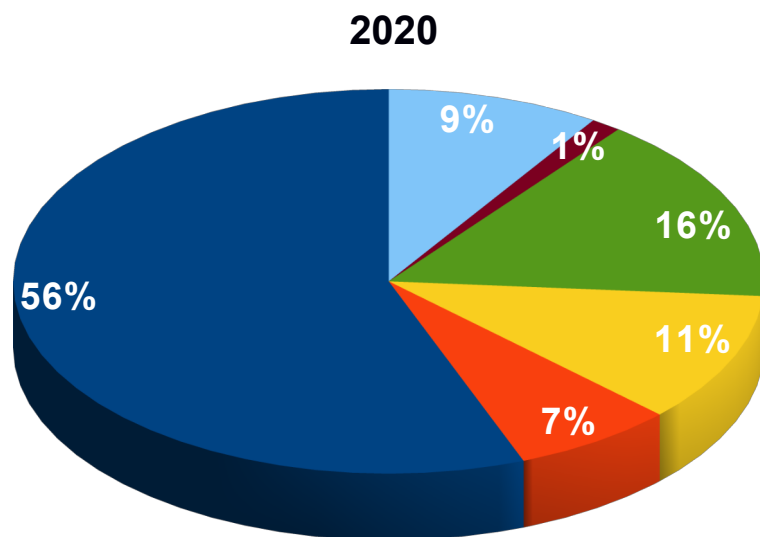
Prefeitura Municipal de São João da Boa Vista
Departamento Municipal de Saúde
SEC - Setor de Educação e Comunicação

Av: Oscar Pirajá Martins, 1520 – Santa Edwirges, Fone: 3634-8108

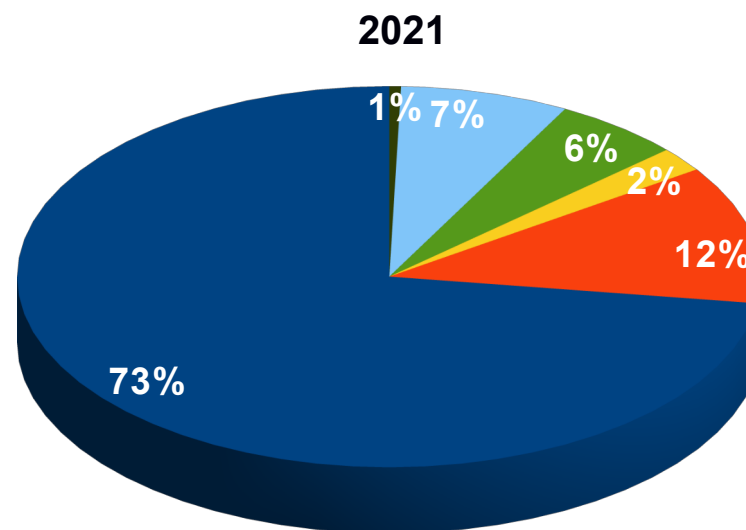
e-mail: comunica_saude@saojoao.sp.gov.br

Ouvidoria da Prefeitura: 0800-7730156 ou www.eouve.com.br

Gráfico 6 – Distribuição dos serviços da rede pública notificantes dos casos positivos de COVID-20 em São João da Boa Vista de 30 de março de 2020 até 27 de agosto de 2021.



- Centro COVID
- Santa Casa
- UBS - Unidades Básicas
- USF - Unidades Saúde Família
- UPA
- Vigilância Epidemiológica



- Centro COVID
- Santa Casa
- UBS - Unidades Básicas
- USF - Unidades Saúde Família
- UPA
- Vigilância Epidemiológica
- Vigilância em Saúde do Trabalhador



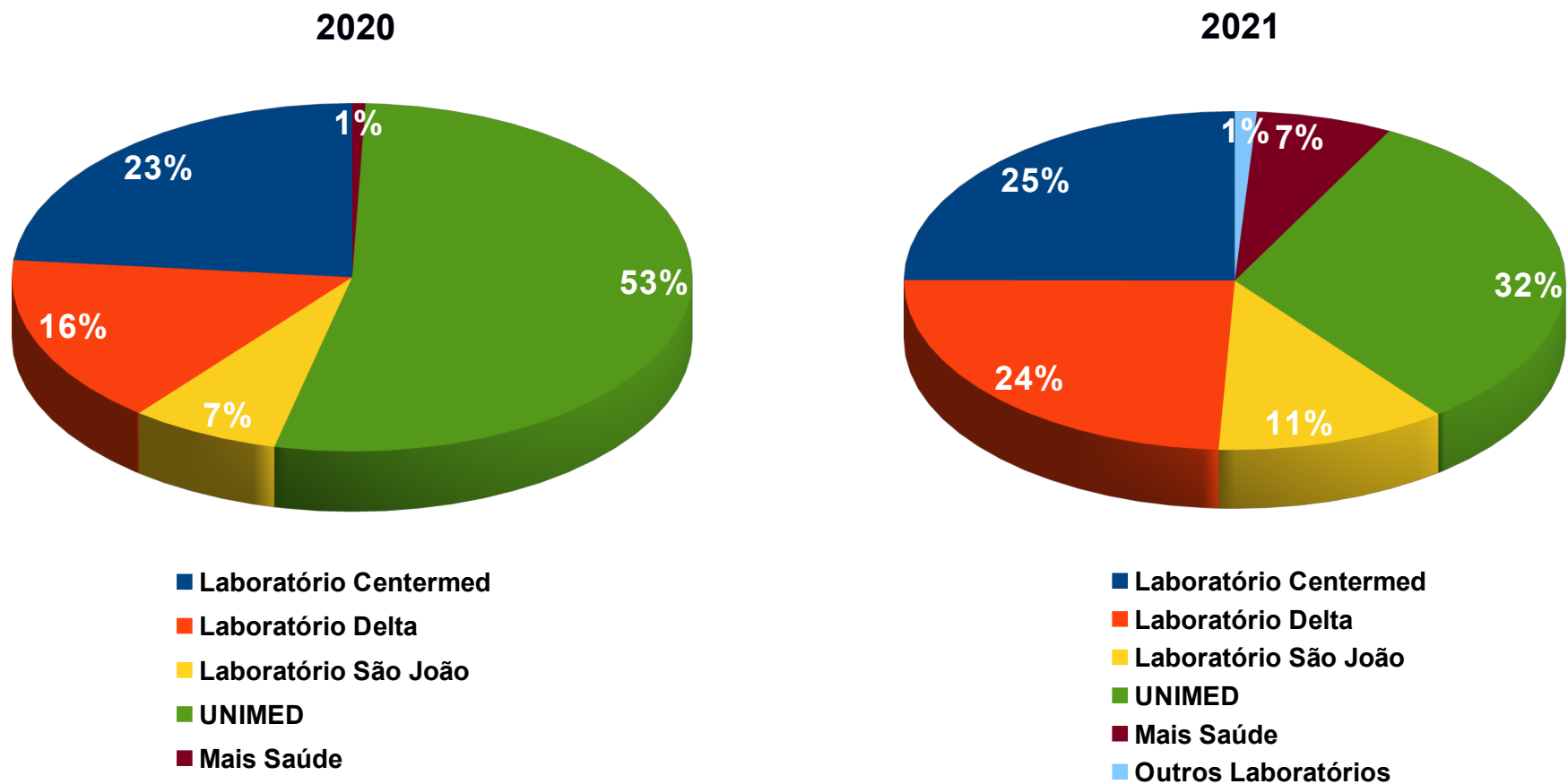
Prefeitura Municipal de São João da Boa Vista
Departamento Municipal de Saúde
SEC - Setor de Educação e Comunicação

Av: Oscar Pirajá Martins, 1520 – Santa Edwirges, Fone: 3634-8108

e-mail: comunica_saude@saojoao.sp.gov.br

Ouvidoria da Prefeitura: 0800-7730156 ou www.eouve.com.br

Gráfico 7 – Distribuição dos serviços da rede privada notificantes dos casos positivos de COVID-20 em São João da Boa Vista de 30 de março de 2020 até 27 de agosto de 2021.





Prefeitura Municipal de São João da Boa Vista
Departamento Municipal de Saúde
SEC - Setor de Educação e Comunicação

Av: Oscar Pirajá Martins,1520 – Santa Edwirges, Fone: 3634-8108

e-mail: comunica_saude@saojoao.sp.gov.br

Ouvidoria da Prefeitura: 0800-7730156 ou www.eouve.com.br

Tabela 2 – Dados acumulados dos casos por COVID-19 em São João da Boa Vista entre os períodos de 30 de julho até 27 de agosto de 2021.

Situação	30/ jul	02/ ago	03/ ago	04/ ago	05/ ago	06/ ago	09/ ago	10/ ago	11/ ago	12/ ago	13/ ago	16/ ago	17/ ago	18/ ago	19/ ago	20/ ago	23/ ago	24/ ago	25/ ago	26/ ago	27/ ago
Notificados (com solicitação de exame)	16126	16209	16270	16292	16371	16414	16480	16534	16593	16652	16666	16695	16713	16721	16722	16723	16752	16752	16756	16758	16766
Aguardando resultado																					
Negativos	5130	5130	5130	5130	5130	5130	5130	5130	5130	5130	5130	5130	5137	5137	5137	5137	5137	5137	5137	5137	5137
Inconclusivos																					
Positivos	10996	11079	11140	11162	11241	11284	11350	11404	11463	11522	11536	11565	11576	11584	11585	11586	11615	11615	11619	11621	11629
Recuperados	10301	10536	10566	10569	10606	10623	10830	10878	10889	10889	10898	11066	11079	11080	11086	11086	11179	11179	11184	11184	11234
Óbitos por COVID-19	281	285	288	289	290	290	293	295	295	295	296	296	297	297	297	297	298	298	298	298	298
Óbitos com COVID-19	4	4	4	4	4	4	4	4	4	4	4	4	4	4	4	4	4	4	4	4	4
Notificados em São João moradores de outros municípios	878	880	880	881	881	881	881	881	881	881	881	881	881	881	881	881	881	881	881	881	881
Resultados Negativos de moradores de outros municípios	591	593	583	594	594	594	594	594	594	594	594	594	594	594	594	594	594	594	594	594	594
Resultados Positivos de moradores de outros municípios	264	264	264	564	264	264	264	264	264	264	264	264	264	264	264	264	264	264	264	264	264
Monitorados domiciliar	332	282	288	244	248	225	211	264	183	256	216	155	159	159	170	155	107	96	65	63	60



Prefeitura Municipal de São João da Boa Vista
Departamento Municipal de Saúde
SEC - Setor de Educação e Comunicação

Av: Oscar Pirajá Martins, 1520 – Santa Edwirges, Fone: 3634-8108

e-mail: comunica_saude@saojoao.sp.gov.br

Ouvidoria da Prefeitura: 0800-7730156 ou www.eouve.com.br

Quadro 1 – Porcentagem de testagem, positividade e óbitos dos casos por COVID-19 em São João da Boa Vista referente ao período de 30 de julho até 27 de agosto de 2021.

Indicador	30/ jul	02/ ago	03/ ago	04/ ago	05/ ago	06/ ago	09/ ago	10/ ago	11/ ago	12/ ago	13/ ago	16/ ago	17/ ago	18/ ago	19/ ago	20/ ago	23/ ago	24/ ago	25/ ago	26/ ago	27/ ago
Total testes realizados	16126	16209	16270	16292	16371	16414	16480	16534	16593	16652	16666	16695	16713	16721	16722	16723	16752	16752	16756	16758	16766
Porcentagem de testagem / população	17,57	17,66	17,72	17,75	17,83	17,88	17,95	18,01	18,08	18,14	18,16	18,19	18,21	18,22	18,22	18,22	18,25	18,25	18,25	18,26	18,26
Total de casos positivos	10996	11079	11140	11162	11241	11284	11350	11404	11463	11522	11536	11565	11576	11584	11585	11586	11615	11615	11619	11621	11629
Porcentagem de positividade / testados	68,18	68,5	68,46	68,51	68,66	68,74	68,87	68,97	69,08	69,19	69,21	69,27	69,26	69,27	69,27	69,27	69,33	69,33	69,34	69,34	69,36
Porcentagem de positividade / população	11,98	12,07	12,13	12,16	12,24	12,29	12,36	12,42	12,49	12,55	12,57	12,6	12,61	12,62	12,62	12,62	12,65	12,65	12,66	12,66	12,67
Total de óbitos	281	285	288	289	290	290	293	295	295	295	296	296	297	297	297	297	298	298	298	298	298
Porcentagem de óbitos / população	0,3	0,31	0,31	0,31	0,31	0,31	0,31	0,32	0,32	0,32	0,32	0,32	0,32	0,31	0,31	0,31	0,32	0,32	0,32	0,32	0,32
Porcentagem de óbitos / testados	1,74	1,75	1,77	1,77	1,77	1,76	1,77	1,78	1,77	1,77	1,77	1,77	1,77	1,77	1,77	1,77	1,77	1,77	1,77	1,77	1,77
Porcentagem de óbitos / positivos	2,55	2,57	2,58	2,58	2,57	2,57	2,58	2,58	2,57	2,56	2,56	2,55	2,56	2,56	2,56	2,56	2,56	2,56	2,56	2,56	2,56

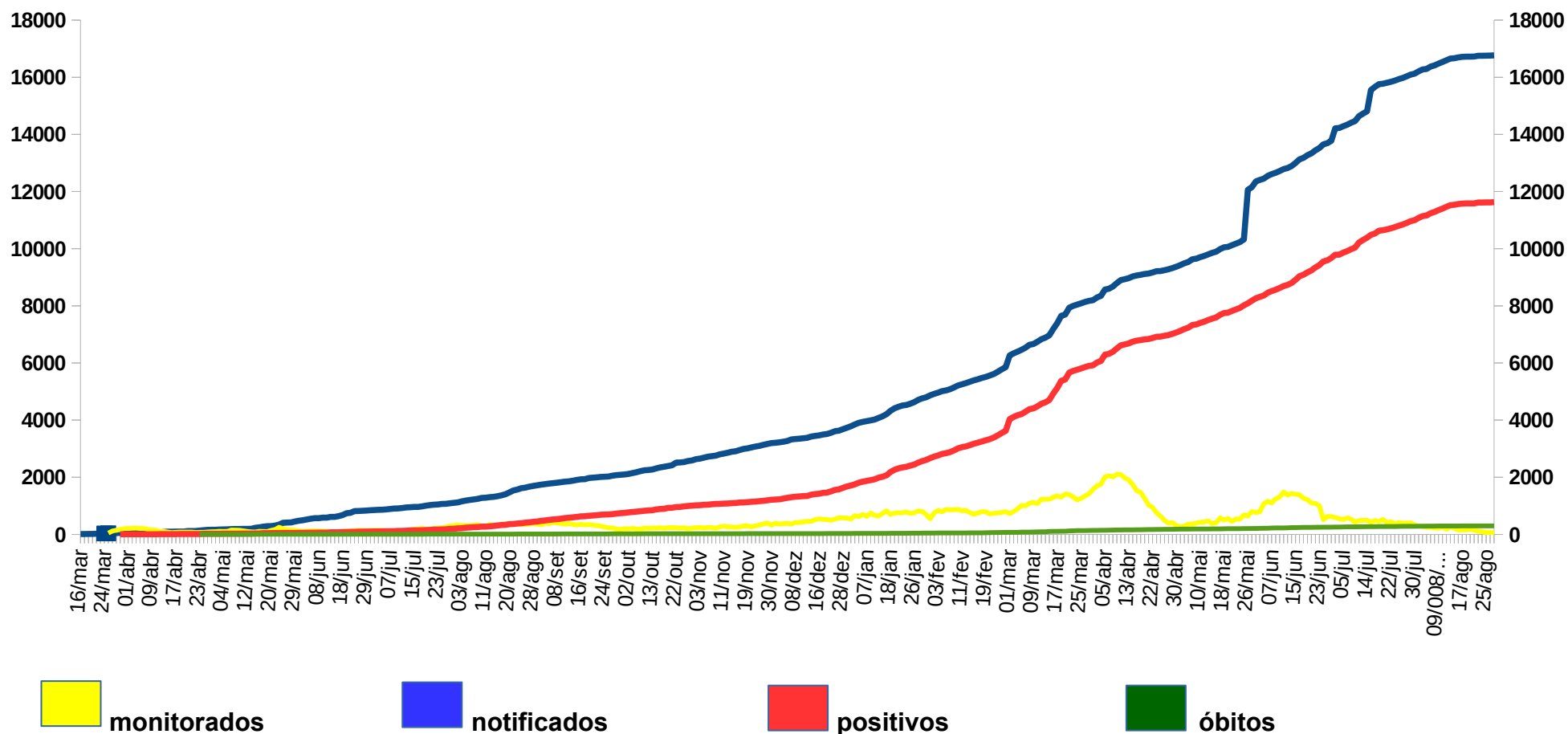
Fonte: Estimativa IBGE 2020 – 91.771 habitantes em São João da Boa Vista



Prefeitura Municipal de São João da Boa Vista
Departamento Municipal de Saúde
SEC - Setor de Educação e Comunicação

Av: Oscar Pirajá Martins, 1520 – Santa Edwirges, Fone: 3634-8108
e-mail: comunica_saude@saojoao.sp.gov.br
Ouvidoria da Prefeitura: 0800-7730156 ou www.eouve.com.br

Gráfico 8 – Amostragem dos casos monitorados, notificados, positivos e óbitos por COVID-19 em São João da Boa Vista entre os períodos de 23 de março de 2020 até 27 de agosto de 2021.

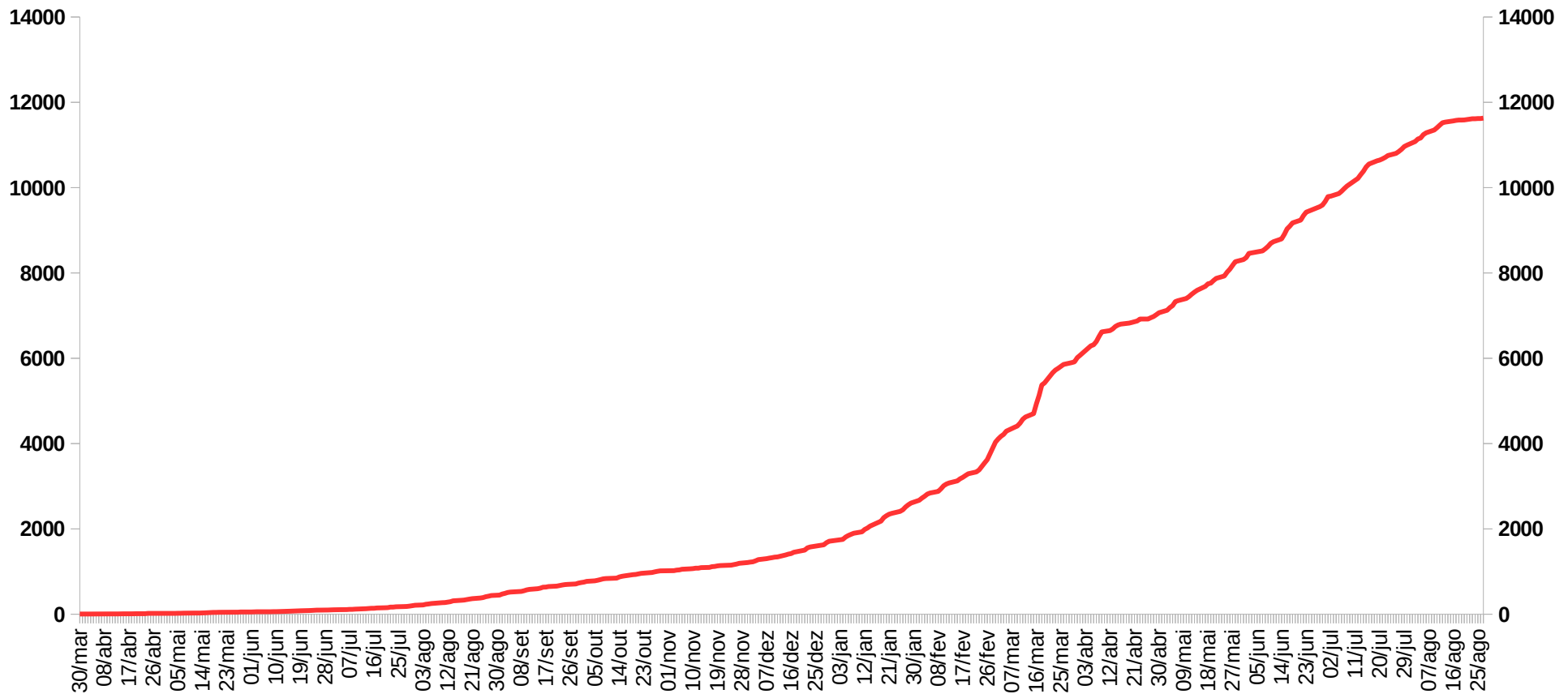




Prefeitura Municipal de São João da Boa Vista
Departamento Municipal de Saúde
SEC - Setor de Educação e Comunicação

Av: Oscar Pirajá Martins, 1520 – Santa Edwirges, Fone: 3634-8108
e-mail: comunica_saude@saojoao.sp.gov.br
Ouvidoria da Prefeitura: 0800-7730156 ou www.eouve.com.br

Gráfico 9 – Acumulado de casos positivos por COVID-19 em São João da Boa Vista entre os períodos de 19 de março de 2020 até 27 de agosto de 2021.





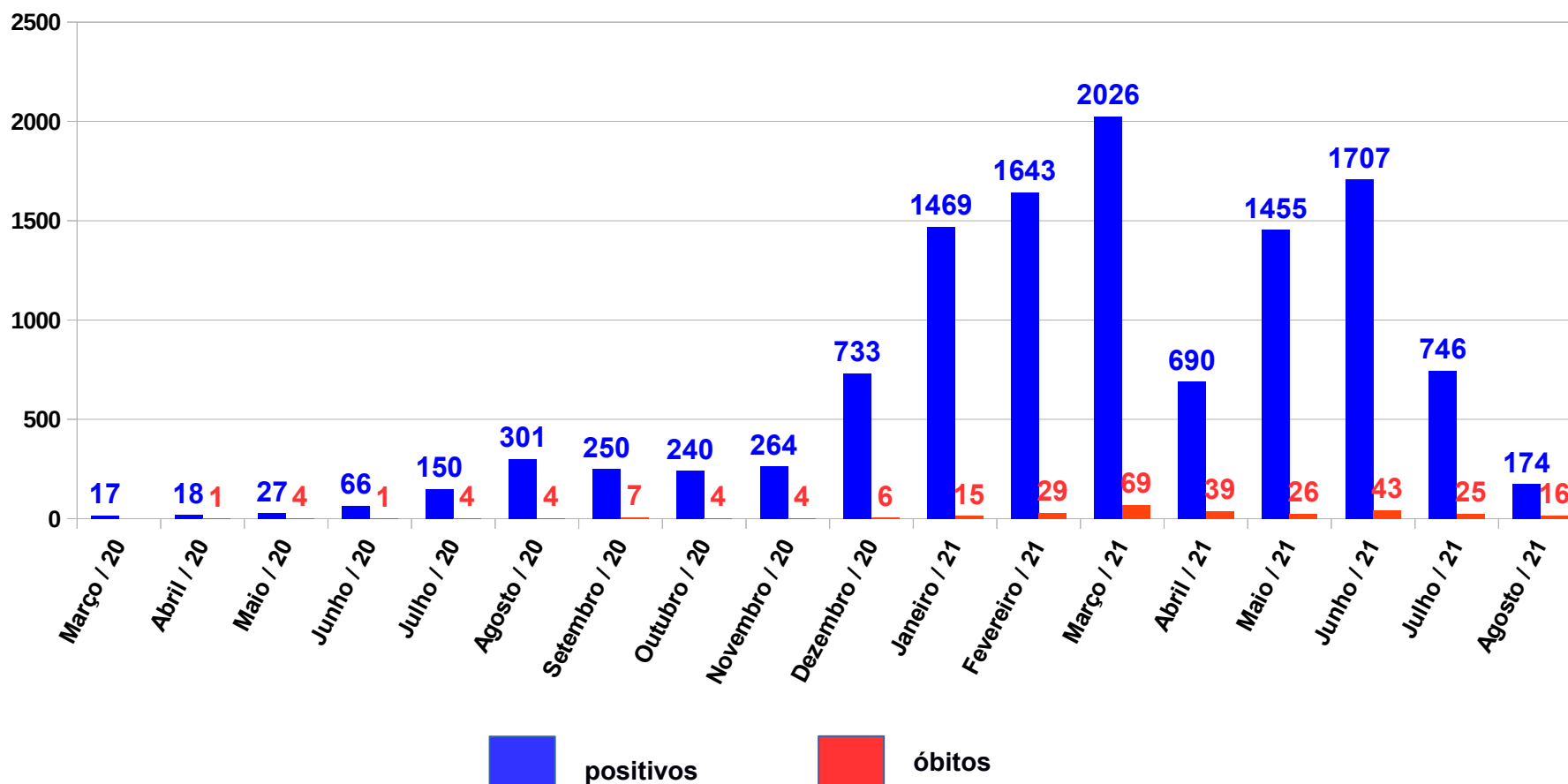
Prefeitura Municipal de São João da Boa Vista
Departamento Municipal de Saúde
SEC - Setor de Educação e Comunicação

Av: Oscar Pirajá Martins, 1520 – Santa Edwiges, Fone: 3634-8108

e-mail: comunica_saude@saojoao.sp.gov.br

Ouvidoria da Prefeitura: 0800-7730156 ou www.eouve.com.br

Gráfico 10 – Acumulado mensal de casos positivos por data de início de sintomas e data dos óbitos ocorridos por COVID-19 em São João da Boa Vista entre os períodos de 04 de março de 2020 até 27 de agosto de 2021.





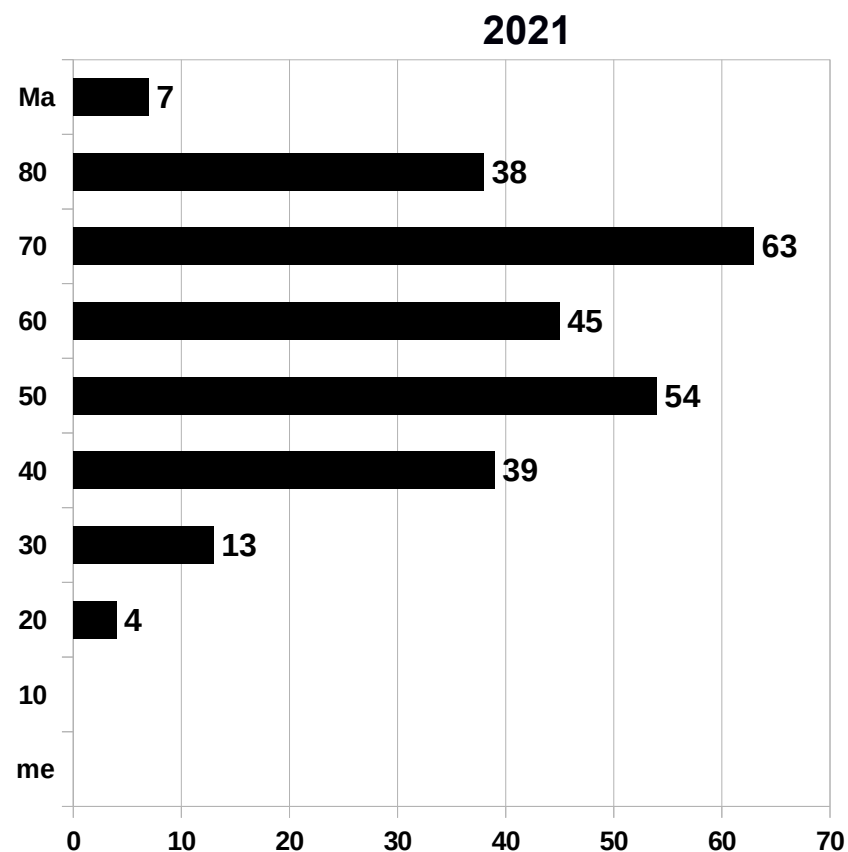
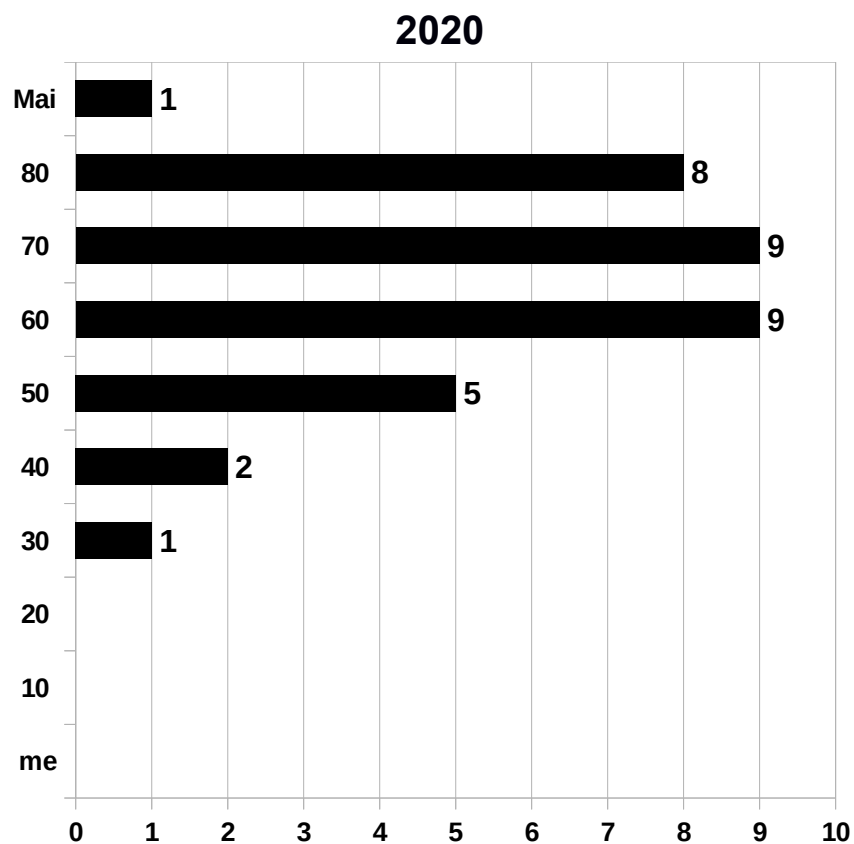
Prefeitura Municipal de São João da Boa Vista
Departamento Municipal de Saúde
SEC - Setor de Educação e Comunicação

Av: Oscar Pirajá Martins, 1520 – Santa Edwirges, Fone: 3634-8108

e-mail: comunica_saude@saojoao.sp.gov.br

Ouvidoria da Prefeitura: 0800-7730156 ou www.eouve.com.br

Gráfico 11 – Faixa etária dos óbitos por COVID-19 em São João da Boa Vista entre os períodos de 23 de abril de 2020 até 27 de agosto de 2021.





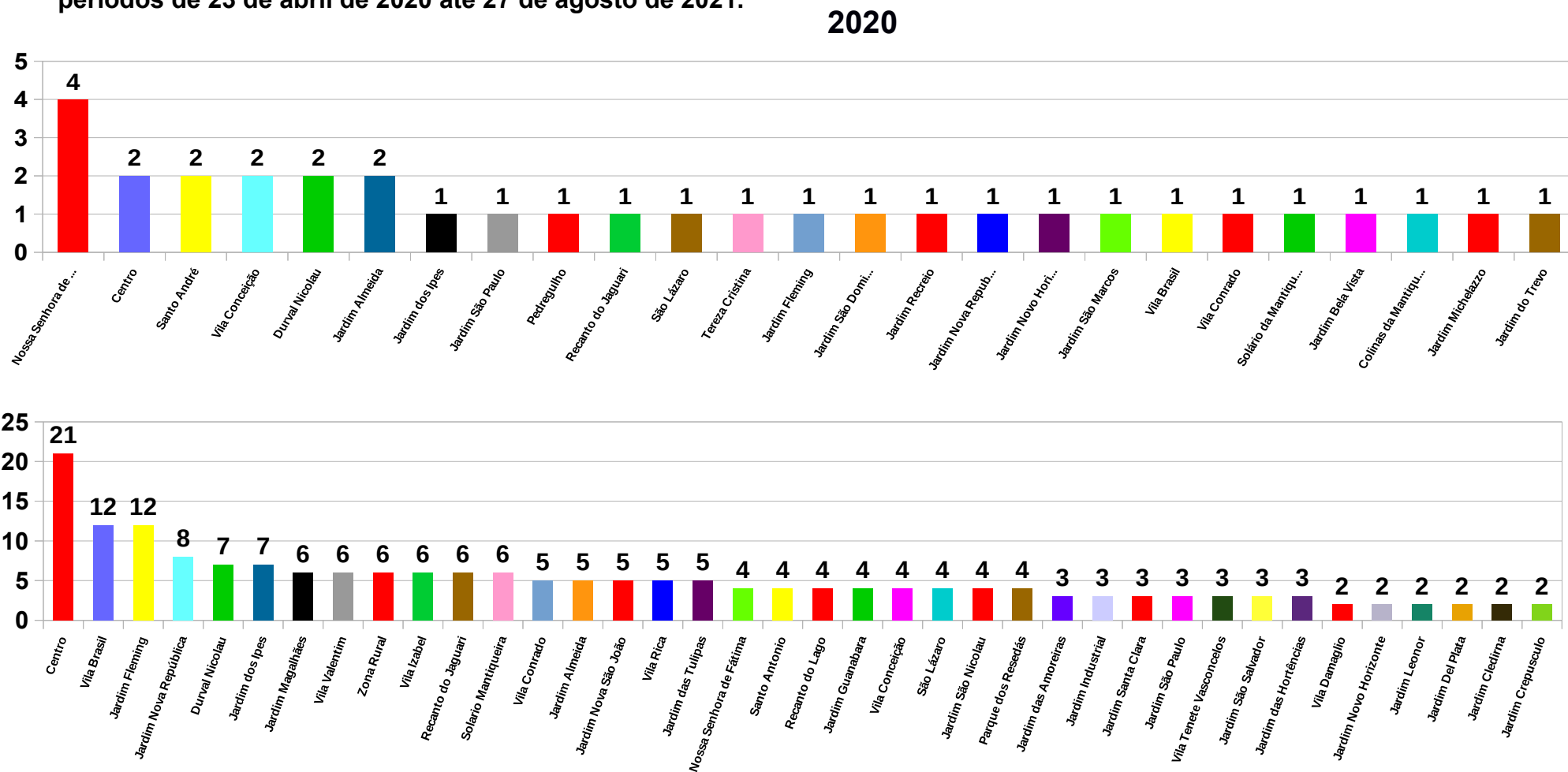
Prefeitura Municipal de São João da Boa Vista
Departamento Municipal de Saúde
SEC - Setor de Educação e Comunicação

Av: Oscar Pirajá Martins, 1520 – Santa Edwirges, Fone: 3634-8108

e-mail: comunica_saude@saojoao.sp.gov.br

Ouvidoria da Prefeitura: 0800-7730156 ou www.eouve.com.br

Gráfico 12 – Distribuição dos bairros com maior incidência de óbitos por COVID-19 em São João da Boa Vista entre os períodos de 23 de abril de 2020 até 27 de agosto de 2021.





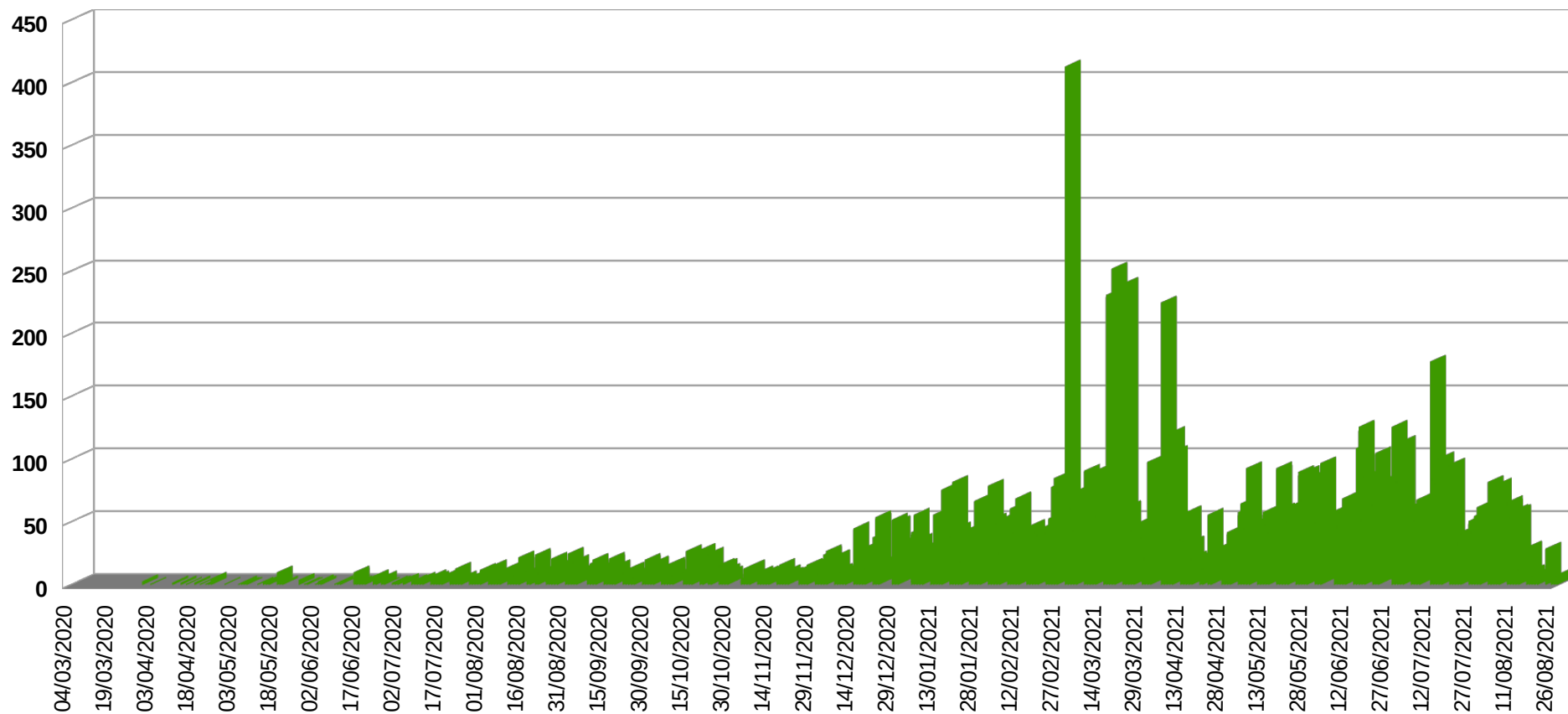
Prefeitura Municipal de São João da Boa Vista
Departamento Municipal de Saúde
SEC - Setor de Educação e Comunicação

Av: Oscar Pirajá Martins, 1520 – Santa Edwirges, Fone: 3634-8108

e-mail: comunica_saude@saojoao.sp.gov.br

Ouvidoria da Prefeitura: 0800-7730156 ou www.eouve.com.br

Gráfico 13 – Acumulado por ordem de data de divulgação dos casos positivos por COVID-19 em São João da Boa Vista entre os períodos de 19 de março de 2020 até 27 de agosto de 2021.





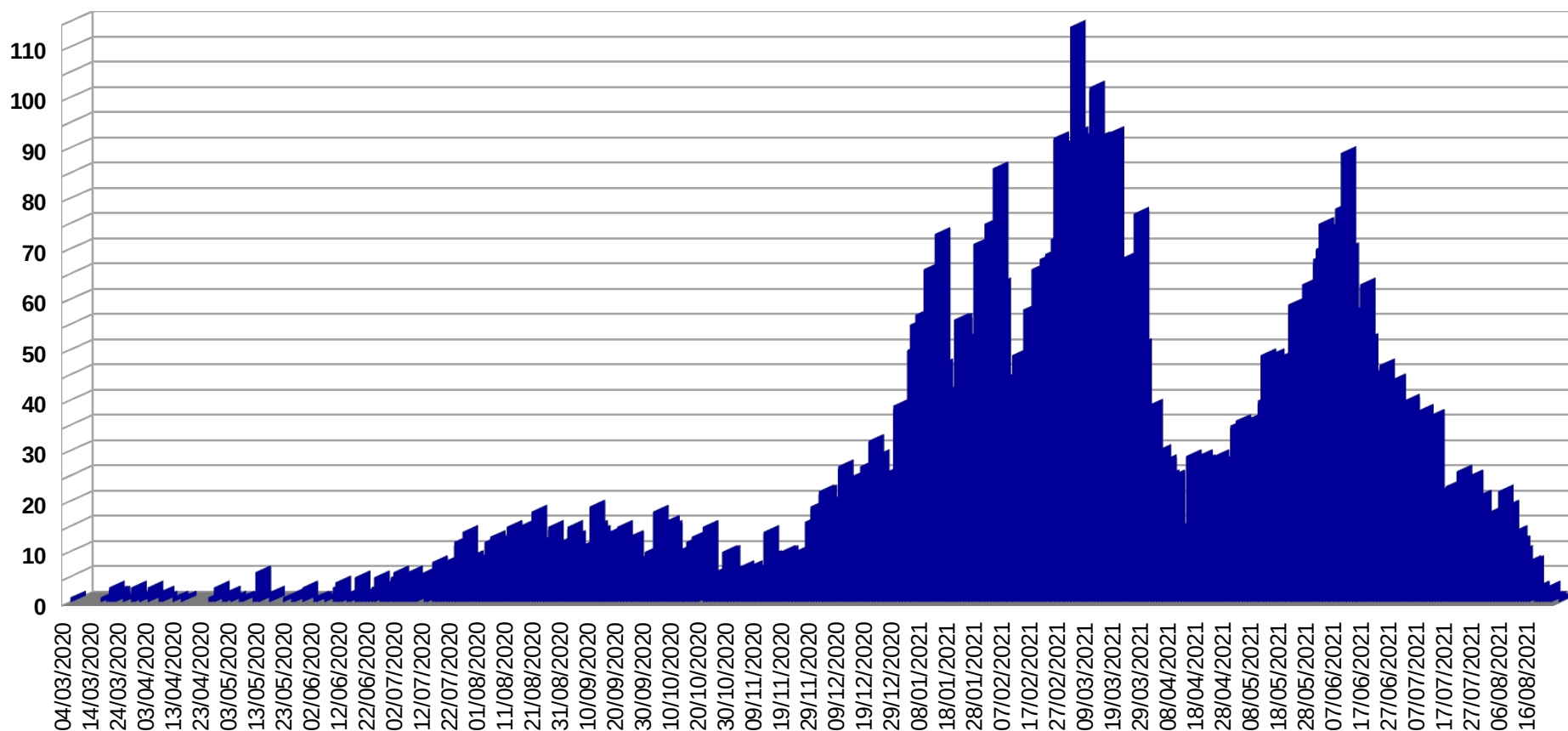
Prefeitura Municipal de São João da Boa Vista
Departamento Municipal de Saúde
SEC - Setor de Educação e Comunicação

Av: Oscar Pirajá Martins, 1520 – Santa Edwirges, Fone: 3634-8108

e-mail: comunica_saude@saojoao.sp.gov.br

Ouvidoria da Prefeitura: 0800-7730156 ou www.eouve.com.br

Gráfico 14 – Acumulado por ordem de data de início dos sintomas dos casos positivos por COVID-19 em São João da Boa Vista entre os períodos de 19 de março de 2020 até 27 de agosto de 2021.





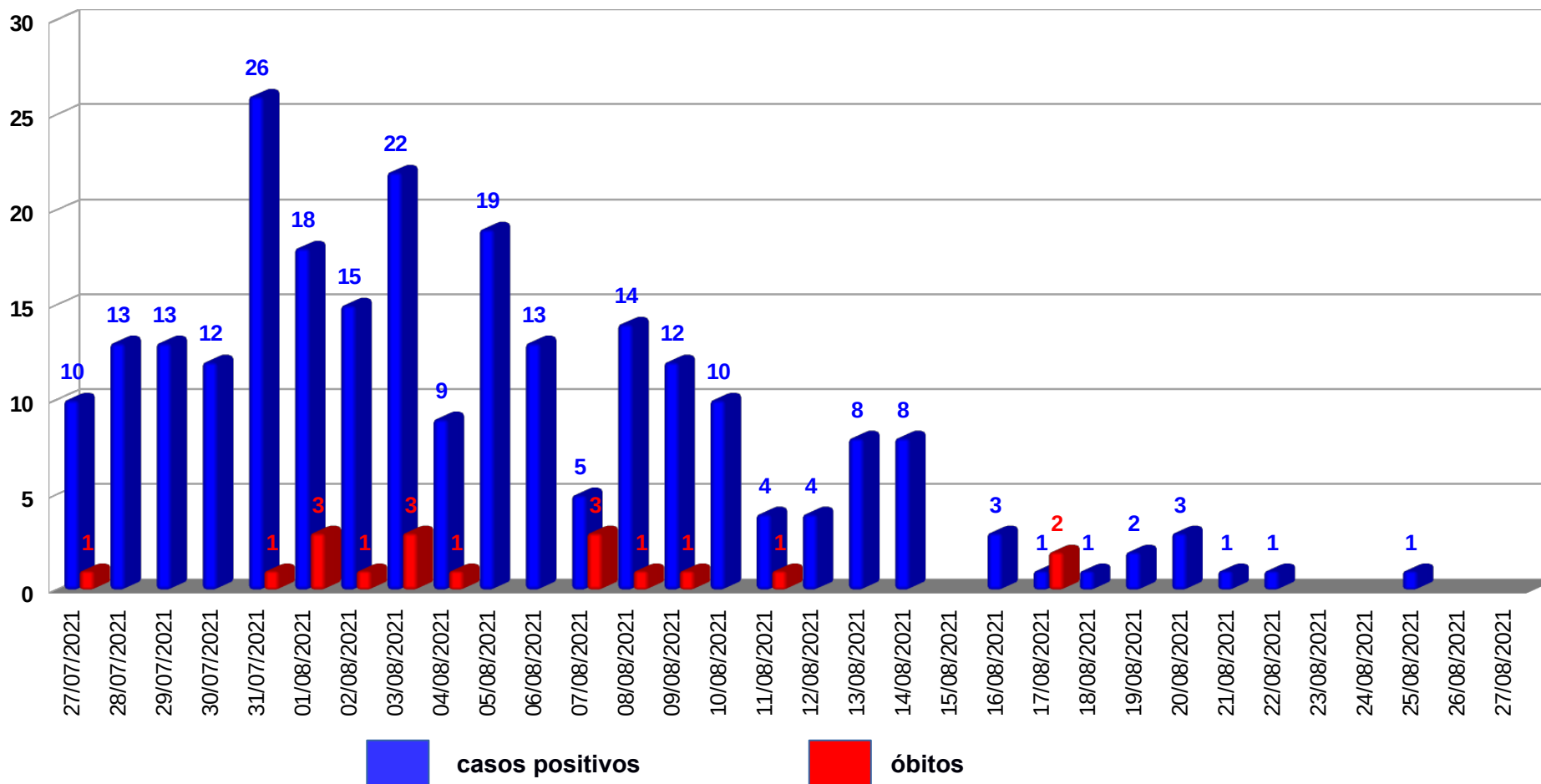
Prefeitura Municipal de São João da Boa Vista
Departamento Municipal de Saúde
SEC - Setor de Educação e Comunicação

Av: Oscar Pirajá Martins, 1520 – Santa Edwirges, Fone: 3634-8108

e-mail: comunica_saude@saojoao.sp.gov.br

Ouvidoria da Prefeitura: 0800-7730156 ou www.eouve.com.br

Gráfico 15 – Comparativo dos casos positivos (data de início dos sintomas) e óbitos por COVID-19 em São João da Boa Vista entre os períodos de 27 de julho até 27 de agosto de 2021.





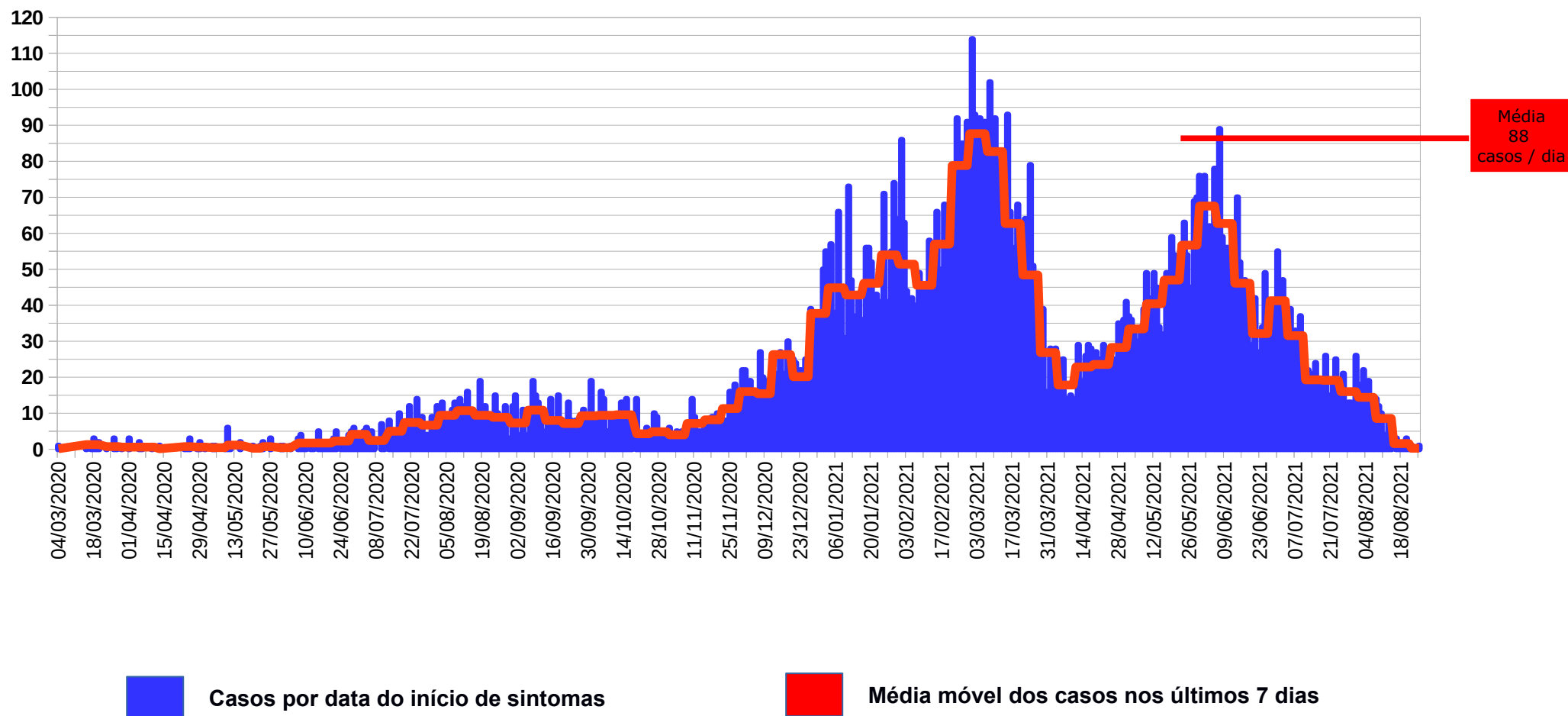
Prefeitura Municipal de São João da Boa Vista
Departamento Municipal de Saúde
SEC - Setor de Educação e Comunicação

Av: Oscar Pirajá Martins, 1520 – Santa Edwirges, Fone: 3634-8108

e-mail: comunica_saude@saojoao.sp.gov.br

Ouvidoria da Prefeitura: 0800-7730156 ou www.eouve.com.br

Gráfico 16 – Média móvel dos casos positivos por COVID-19 em São João da Boa Vista entre os períodos de 30 de março de 2020 até 27 de agosto de 2021.





Prefeitura Municipal de São João da Boa Vista
Departamento Municipal de Saúde
SEC - Setor de Educação e Comunicação

Av: Oscar Pirajá Martins, 1520 – Santa Edwirges, Fone: 3634-8108

e-mail: comunica_saude@saojoao.sp.gov.br

Ouvidoria da Prefeitura: 0800-7730156 ou www.eouve.com.br

Gráfico 17 – Comparativo de consultas médicas realizadas no Centro de Atendimento para Enfrentamento à COVID-19 e UPA no período de 08 de agosto a 29 de agosto de 2021.

