



Prefeitura Municipal de São João da Boa Vista
Departamento Municipal de Saúde
SEC - Setor de Educação e Comunicação

Av: Oscar Pirajá Martins, 1520 – Santa Edwirges, Fone: 3634-8108

e-mail: comunica_saude@saojoao.sp.gov.br

Ouvidoria da Prefeitura: 0800-7730156 ou www.eouve.com.br

Boletim Epidemiológico nº 26 / 2021

Tabela 1 – Distribuição por faixa etária dos casos por COVID-19 em São João da Boa Vista de 18 de março de 2020 até 02 de julho de 2021.

Situação	Faixa Etária													Foi Hospitalizado					
	menor de 10 anos	10 a 19 anos	20 a 29 anos	30 a 39 anos	40 a 49 anos	50 a 59 anos	60 a 69 anos	70 a 79 anos	80 a 89 anos	90 e mais	Total Masc.	Total Fem.	Total Geral	não	sim	alta	quarto	uti	óbito
Notificados (com solicitação de exame)	-	-	-	-	-	-	-	-	-	-	6582	7641	14223	12958	939	547	100	7	288
Negativos	-	-	-	-	-	-	-	-	-	-	1879	2546	4425	3902	197	86	72	7	32
Positivos	456	785	1705	2091	1805	1506	863	413	147	29	4703	5095	9798	9055	742	461	28	-	256
Autóctones	-	-	-	-	-	-	-	-	-	-	-	-	-						
Importados	-	-	-	-	-	-	-	-	-	-	-	-	-						
Recuperados	-	-	-	-	-	-	-	-	-	-	-	-	9094						
Óbitos por COVID-19	-	-	1	12	32	54	48	63	40	6	134	118	255						
Óbitos com COVID-19	-	-	-	-	1	1	1	1	-	-	3	1	4						
Notificados em São João moradores de outros municípios											407	459	866						
Resultados Positivos de moradores de outros municípios											295	284	579						
Resultados Negativos de moradores de outros municípios													264						
Monitorados em domicílio (sem solicitação de exames)*																			549

* casos suspeitos em monitoramento domiciliar, o exame laboratorial será realizado após o 20º dia após o início dos sintomas



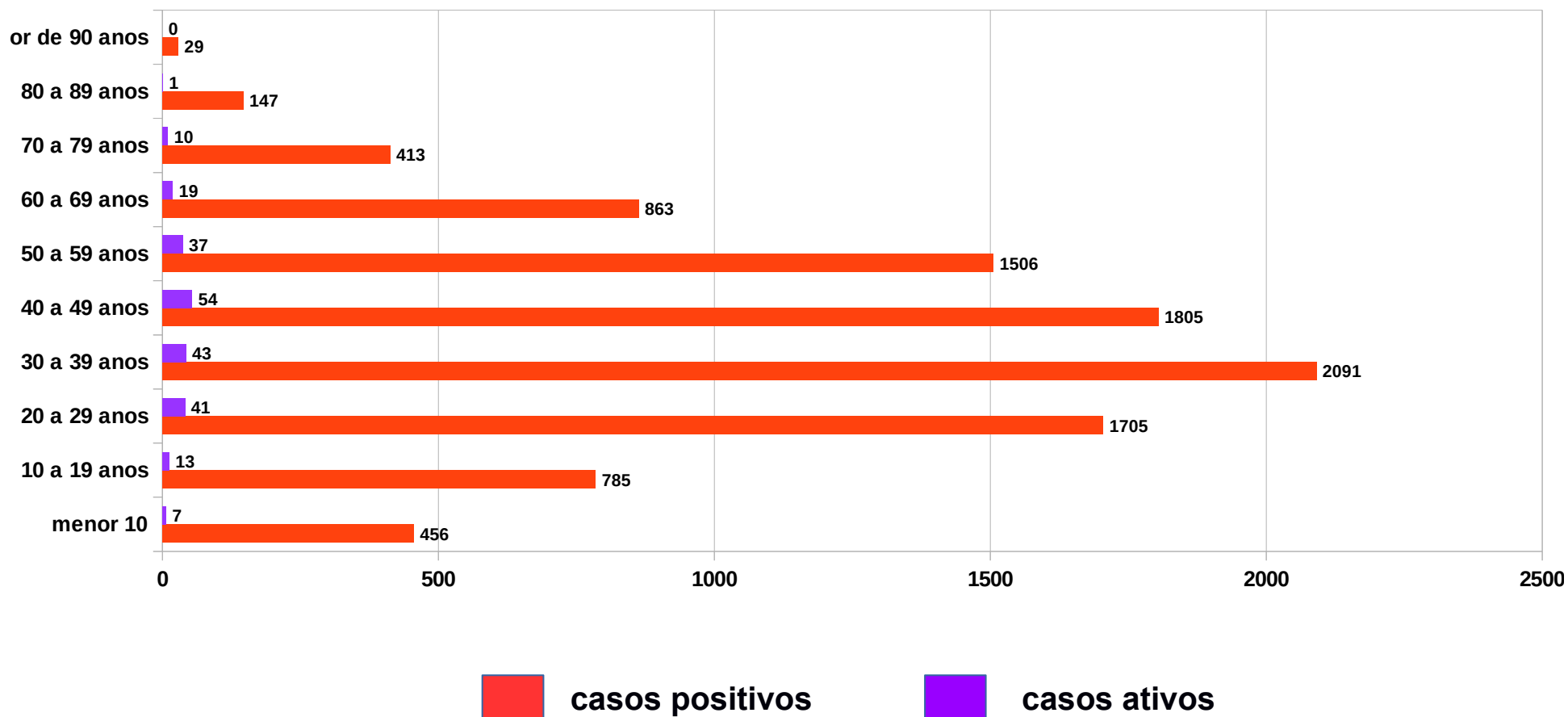
Prefeitura Municipal de São João da Boa Vista
Departamento Municipal de Saúde
SEC - Setor de Educação e Comunicação

Av: Oscar Pirajá Martins, 1520 – Santa Edwirges, Fone: 3634-8108

e-mail: comunica_saude@saojoao.sp.gov.br

Ouvidoria da Prefeitura: 0800-7730156 ou www.eouve.com.br

Gráfico 1 – Comparativo por faixa etária dos casos positivos por COVID-19, por critério de data de início de sintomas, no período de 30 de março de 2020 até 02 de julho de 2021 e dos casos positivos ativos (em casa e hospitalizados nos últimos 20 dias) em São João da Boa Vista.





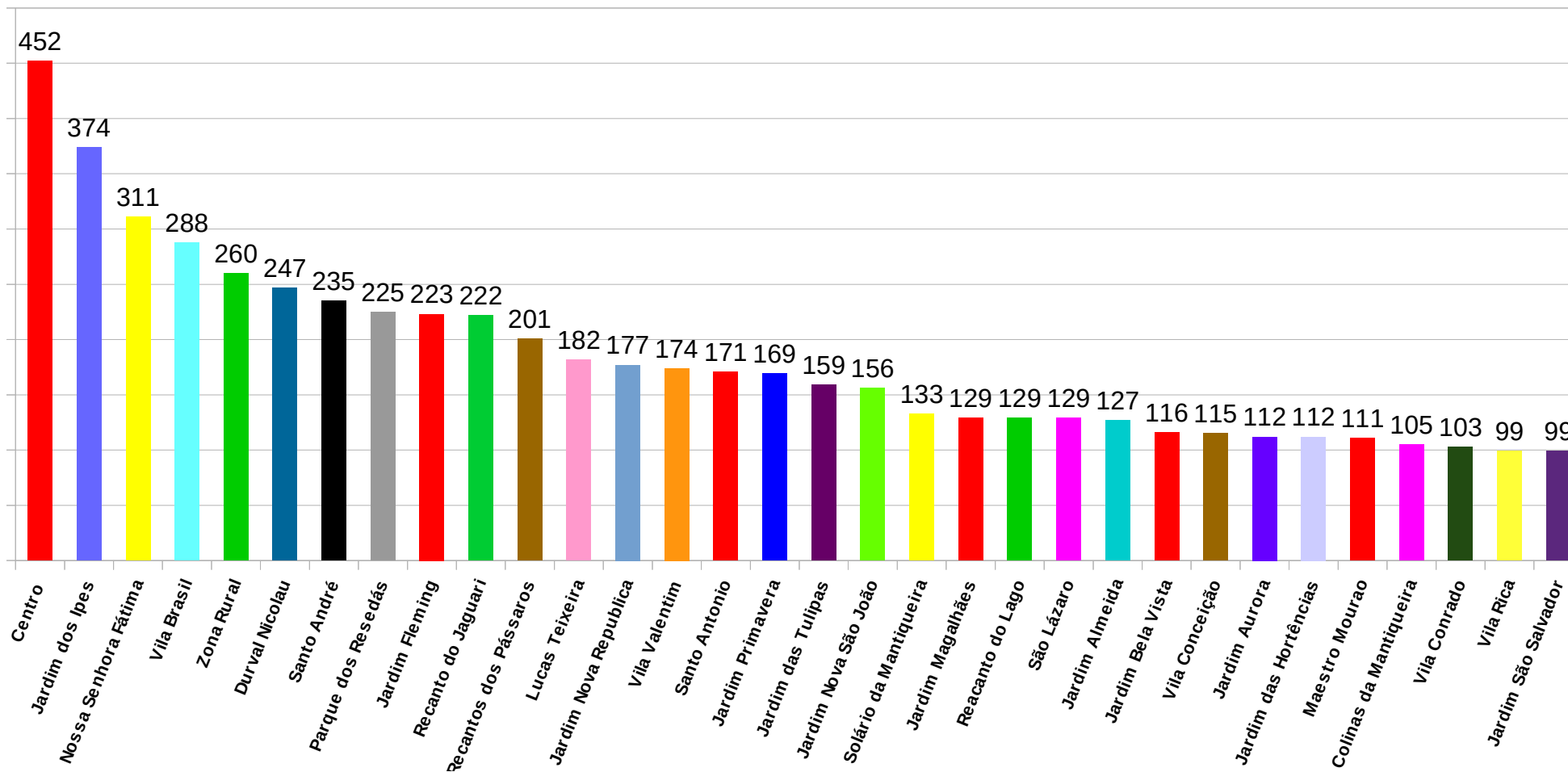
Prefeitura Municipal de São João da Boa Vista
Departamento Municipal de Saúde
SEC - Setor de Educação e Comunicação

Av: Oscar Pirajá Martins, 1520 – Santa Edwirges, Fone: 3634-8108

e-mail: comunica_saude@saojoao.sp.gov.br

Ouvidoria da Prefeitura: 0800-7730156 ou www.eouve.com.br

Gráfico 2 – Distribuição dos bairros com maior incidência dos casos positivos por COVID-19 em São João da Boa Vista de 30 de março de 2020 até 02 de julho de 2021.





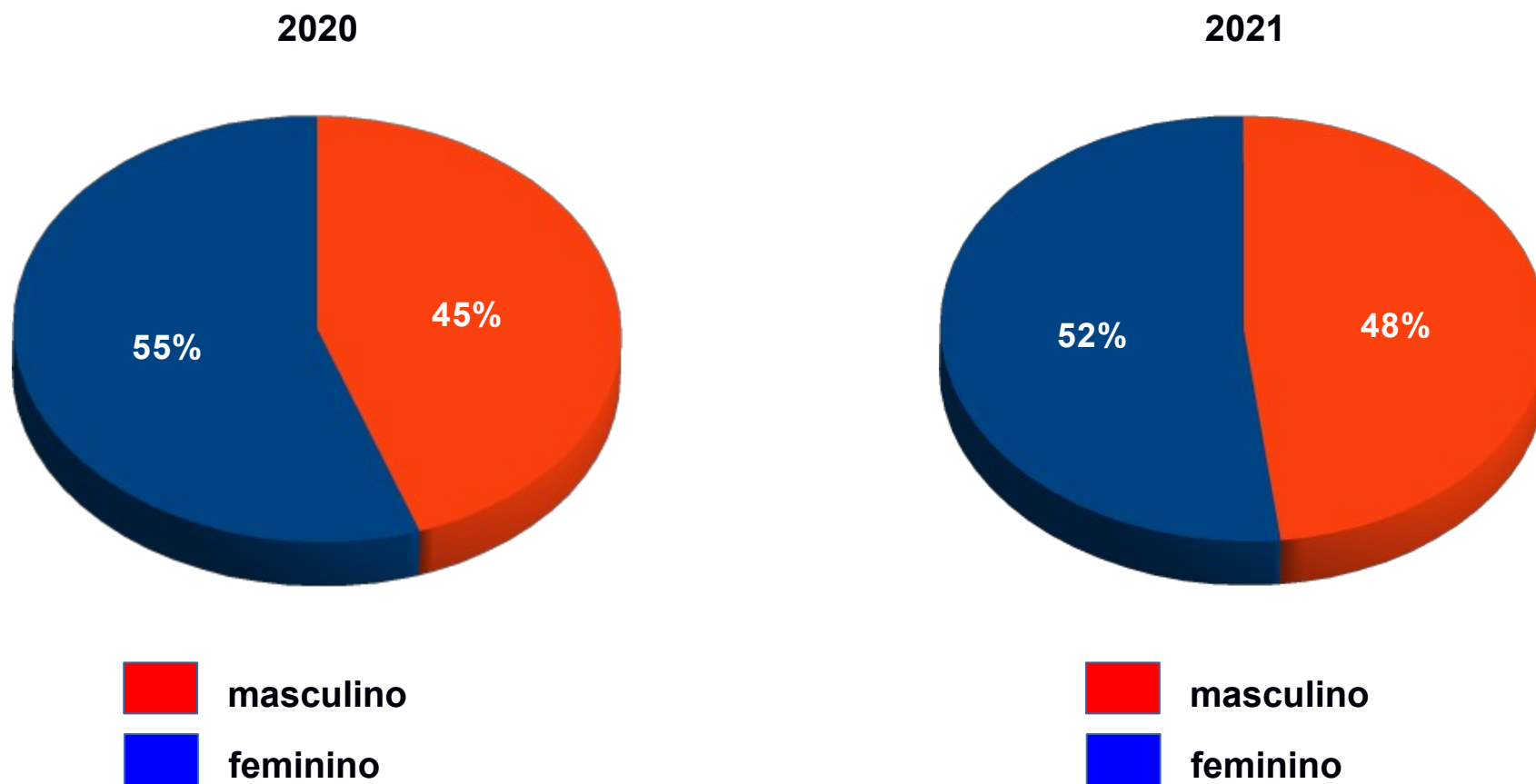
Prefeitura Municipal de São João da Boa Vista
Departamento Municipal de Saúde
SEC - Setor de Educação e Comunicação

Av: Oscar Pirajá Martins, 1520 – Santa Edwirges, Fone: 3634-8108

e-mail: comunica_saude@saojoao.sp.gov.br

Ouvidoria da Prefeitura: 0800-7730156 ou www.eouve.com.br

Gráfico 3 – Distribuição por sexo dos casos positivos por COVID-19 em São João da Boa Vista de 30 de março de 2020 até 02 de julho de 2021.





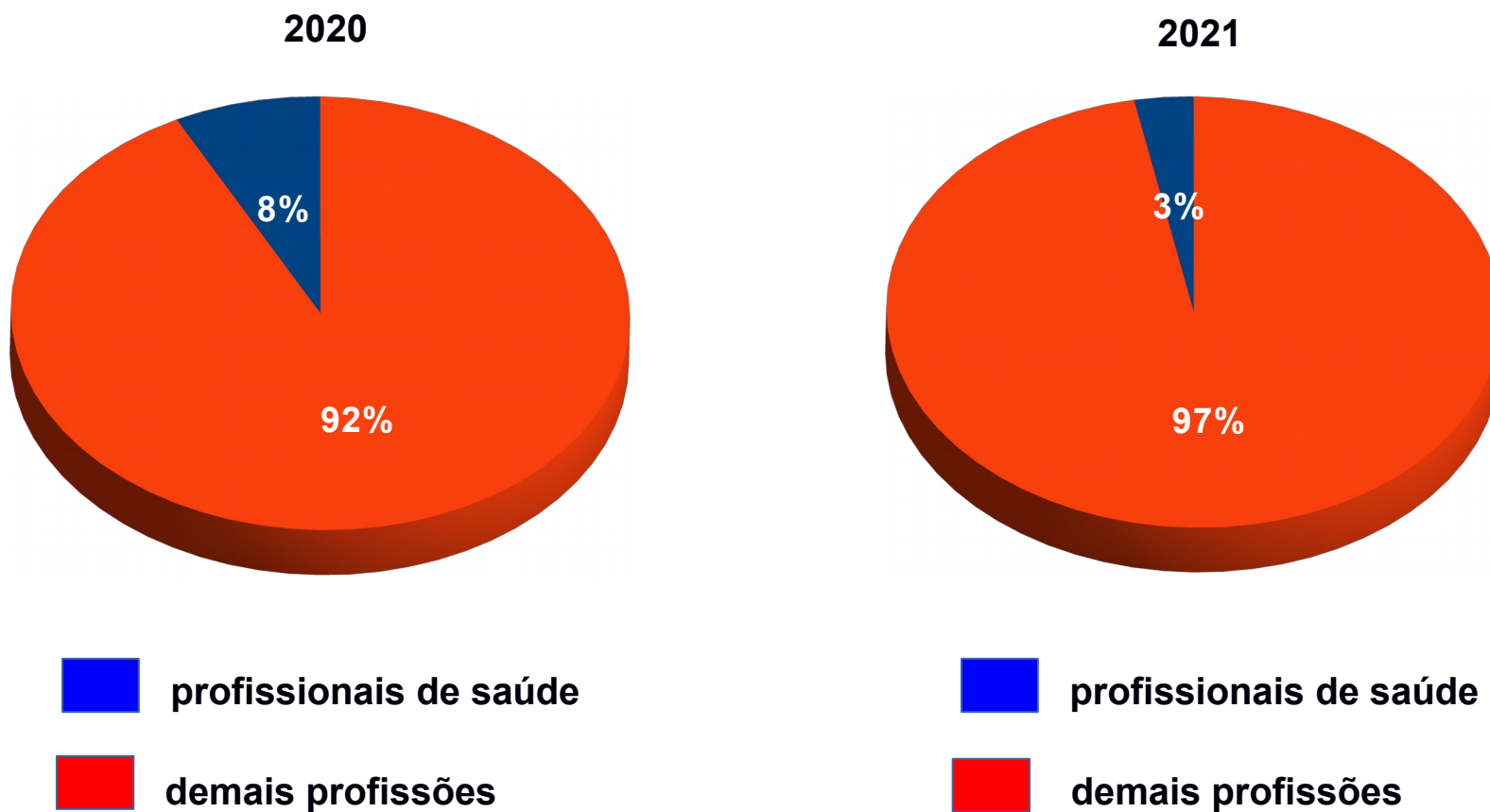
Prefeitura Municipal de São João da Boa Vista
Departamento Municipal de Saúde
SEC - Setor de Educação e Comunicação

Av: Oscar Pirajá Martins, 1520 – Santa Edwirges, Fone: 3634-8108

e-mail: comunica_saude@saojoao.sp.gov.br

Ouvidoria da Prefeitura: 0800-7730156 ou www.eouve.com.br

Gráfico 4 – Distribuição por profissão dos casos positivos por COVID-19 em São João da Boa Vista de 30 de março de 2020 até 02 de julho de 2021.





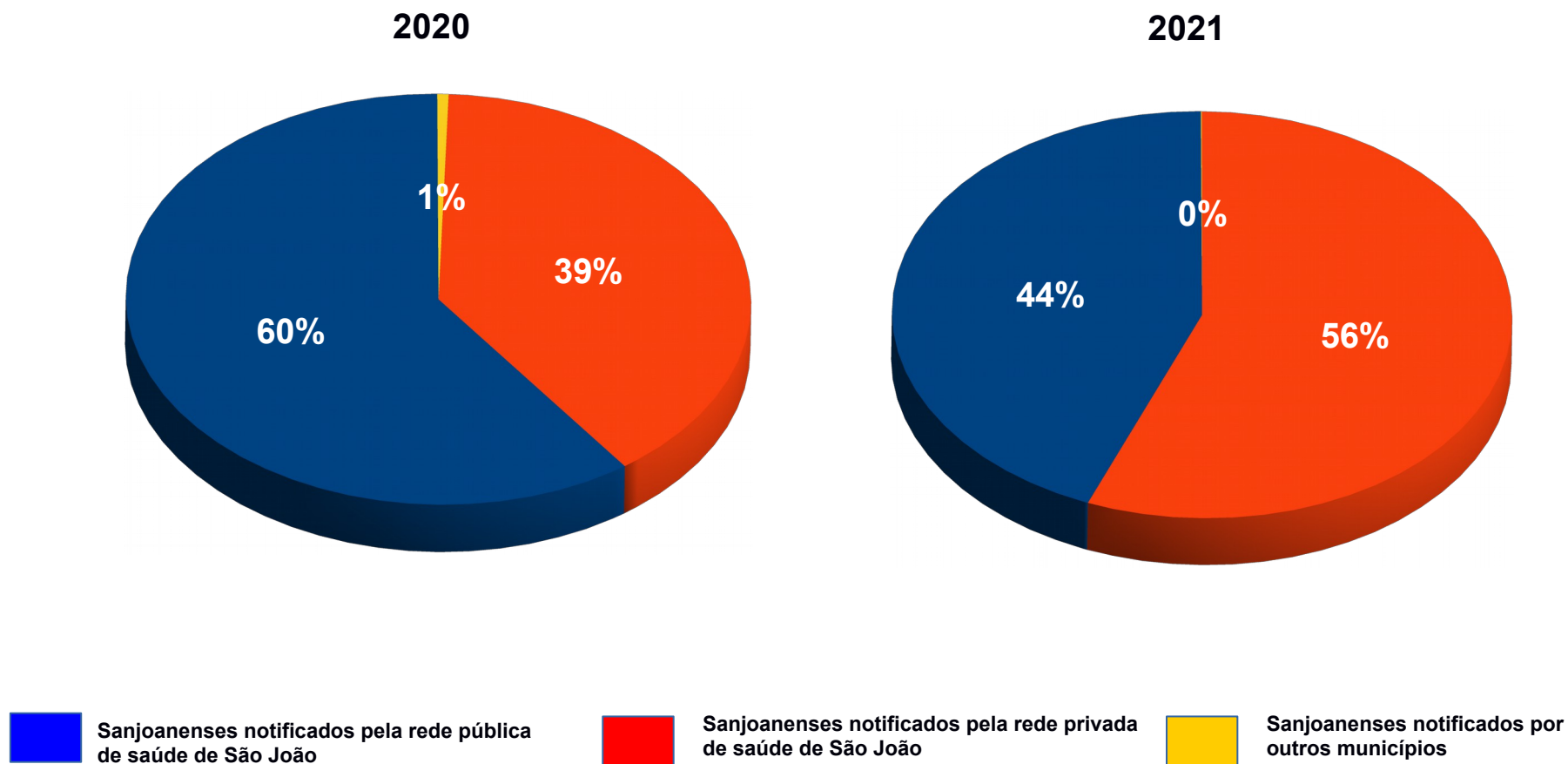
Prefeitura Municipal de São João da Boa Vista
Departamento Municipal de Saúde
SEC - Setor de Educação e Comunicação

Av: Oscar Pirajá Martins, 1520 – Santa Edwiges, Fone: 3634-8108

e-mail: comunica_saude@saojoao.sp.gov.br

Ouvidoria da Prefeitura: 0800-7730156 ou www.eouve.com.br

Gráfico 5– Distribuição dos serviços notificantes dos casos positivos de COVID-19 em São João da Boa Vista de 30 de março de 2020 até 02 de julho de 2021.





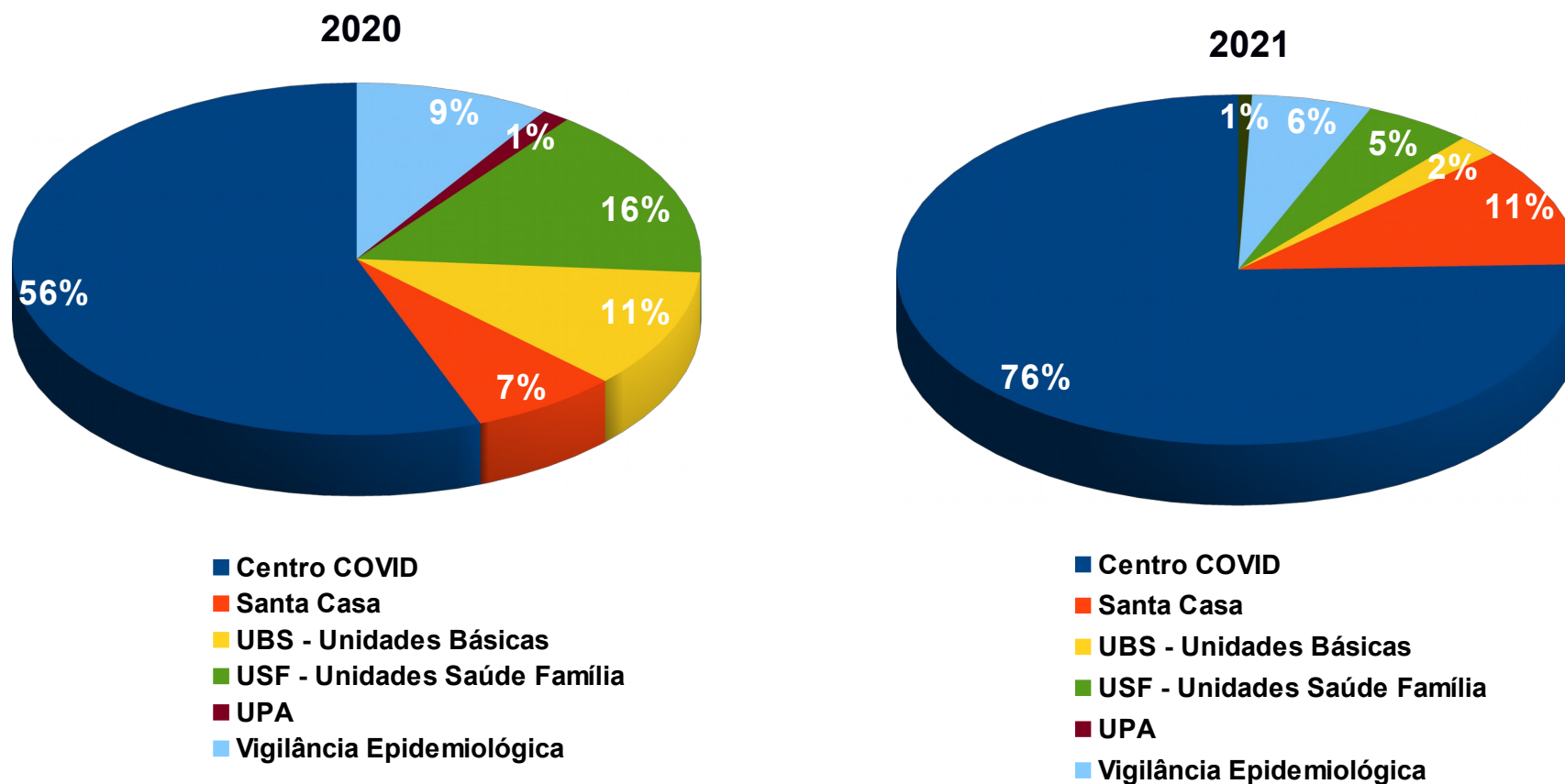
Prefeitura Municipal de São João da Boa Vista
Departamento Municipal de Saúde
SEC - Setor de Educação e Comunicação

Av: Oscar Pirajá Martins, 1520 – Santa Edwirges, Fone: 3634-8108

e-mail: comunica_saude@saojoao.sp.gov.br

Ouvidoria da Prefeitura: 0800-7730156 ou www.eouve.com.br

Gráfico 6 – Distribuição dos serviços da rede pública notificantes dos casos positivos de COVID-20 em São João da Boa Vista de 30 de março de 2020 até 02 de julho de 2021.





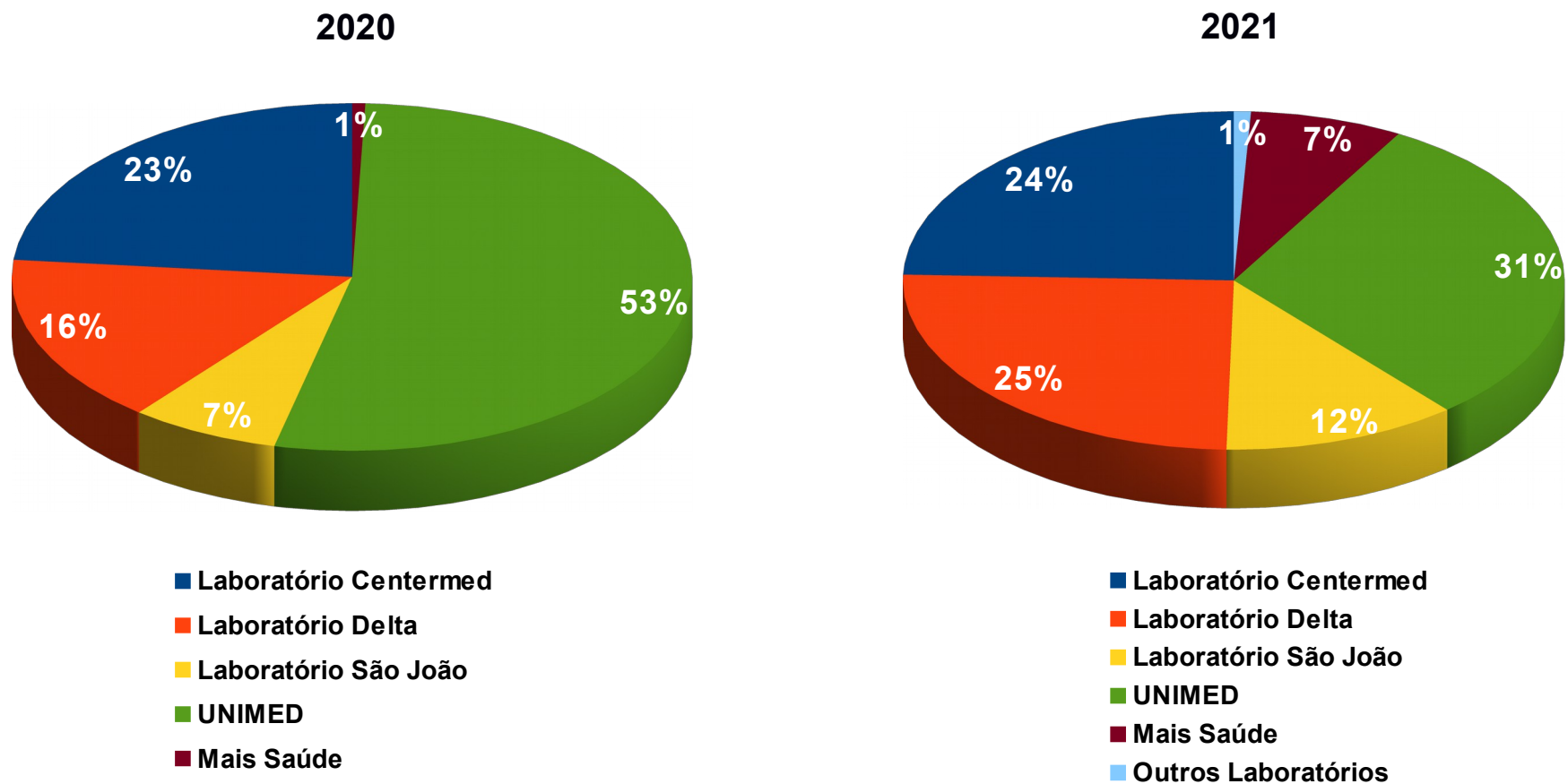
Prefeitura Municipal de São João da Boa Vista
Departamento Municipal de Saúde
SEC - Setor de Educação e Comunicação

Av: Oscar Pirajá Martins, 1520 – Santa Edwirges, Fone: 3634-8108

e-mail: comunica_saude@saojoao.sp.gov.br

Ouvidoria da Prefeitura: 0800-7730156 ou www.eouve.com.br

Gráfico 7 – Distribuição dos serviços da rede privada notificantes dos casos positivos de COVID-20 em São João da Boa Vista de 30 de março de 2020 até 02 de julho de 2021.





Prefeitura Municipal de São João da Boa Vista
Departamento Municipal de Saúde
SEC - Setor de Educação e Comunicação

Av: Oscar Pirajá Martins, 1520 – Santa Edwirges, Fone: 3634-8108

e-mail: comunica_saude@saojoao.sp.gov.br

Ouvidoria da Prefeitura: 0800-7730156 ou www.eouve.com.br

Tabela 2 – Dados acumulados dos casos por COVID-19 em São João da Boa Vista entre os períodos de 27 de maio até 02 de julho de 2021.

Situação	27/ mai	28/ mai	31/ mai	01/ jun	02/ jun	07/ jun	08/ jun	09/ jun	10/ jun	11/ jun	14/ jun	15/ jun	16/ jun	17/ jun	18/ jun	21/ jun	22/ jun	23/ jun	28/ jun	29/ jun	30/ jun	01/ jul	02/ jul
Notificados (com solicitação de exame)	12152	12355	12406	12452	12550	12609	12657	12716	12785	12823	12891	13000	13126	13178	13271	13337	13442	13524	13650	13690	13774	14214	14223
Aguardando resultado																							
Negativos	3974	4092	4092	4092	4092	4092	4092	4092	4092	4092	4092	4092	4092	4092	4098	4098	4098	4098	4098	4098	4425	4425	4425
Inconclusivos																							
Positivos	8178	8263	8314	8360	8458	8517	8565	8624	8693	8731	8799	8908	9034	9088	9173	9239	9344	9426	9552	9592	9675	9789	9898
Recuperados	7413	7445	7698	7719	7817	8058	8064	8064	8064	8064	8280	8327	8340	8354	8366	8634	8702	8717	9015	9024	9078	9089	9094
Óbitos por COVID-19	206	208	212	214	214	222	224	224	227	229	236	239	242	244	244	246	248	249	251	252	253	255	256
Óbitos com COVID-19	4	4	4	4	4	4	4	4	4	4	4	4	4	4	4	4	4	4	4	4	4	4	4
Notificados em São João moradores de outros municípios	724	810	825	826	831	831	832	833	836	836	836	836	847	856	857	857	858	866	866	866	866	866	866
Resultados Negativos de moradores de outros municípios	264	264	264	264	264	264	264	264	264	264	264	264	264	264	264	264	264	264	264	264	264	264	264
Resultados Positivos de moradores de outros municípios	523	538	539	544	544	545	546	549	549	549	549	560	560	569	570	570	571	579	579	579	579	579	579
Monitorados domiciliar	800	771	786	1074	1160	1098	1244	1303	1486	1379	1434	1401	1389	1266	1214	1098	1083	1002	513	628	619	594	549



Prefeitura Municipal de São João da Boa Vista
Departamento Municipal de Saúde
SEC - Setor de Educação e Comunicação

Av: Oscar Pirajá Martins, 1520 – Santa Edwirges, Fone: 3634-8108

e-mail: comunica_saude@saojoao.sp.gov.br

Ouvidoria da Prefeitura: 0800-7730156 ou www.eouve.com.br

Quadro 1 – Porcentagem de testagem, positividade e óbitos dos casos por COVID-19 em São João da Boa Vista referente ao período de 28 de maio até 02 de julho de 2021.

Indicador	28/ mai	31/ mai	01/ jun	02/ jun	07/ jun	08/ jun	09/ jun	10/ jun	11/ jun	14/ jun	15/ jun	16/ jun	17/ jun	18/ jun	21/ jun	22/ jun	23/ jun	28/ jun	29/ jun	30/ jun	01/ jul	02/ jul
Total testes realizados	12355	12406	12452	12550	12609	12657	12716	12785	12823	12891	13000	13126	13178	13271	13337	13442	13524	13650	13690	13774	14214	14223
Porcentagem de testagem / população	13,46	13,52	13,57	13,68	13,74	13,79	13,86	13,93	13,97	14,05	14,17	14,30	14,36	14,46	14,53	14,64	14,73	14,87	14,91	15,00	15,48	15,49
Total de casos positivos	8263	8314	8360	8458	8517	8565	8624	8693	8731	8799	8908	9034	9088	9173	9239	9344	9426	9552	9592	9675	9789	9798
Porcentagem de positividade / testados	66,88	67,01	67,14	67,39	67,55	67,67	67,82	67,99	68,08	68,26	68,52	68,83	68,96	69,12	69,27	69,51	69,69	69,97	70,06	70,24	68,86	68,89
Porcentagem de positividade / população	9,00	9,06	9,10	9,21	9,28	9,33	9,40	9,47	9,54	9,59	9,71	9,84	9,90	9,99	10,06	10,18	10,27	10,40	10,45	10,54	10,66	10,68
Total de óbitos	208	212	214	214	222	224	224	227	229	236	239	242	244	244	246	248	249	251	252	253	255	256
Porcentagem de óbitos / população	0,23	0,23	0,23	0,23	0,24	0,24	0,24	0,25	0,25	0,26	0,26	0,26	0,27	0,27	0,27	0,27	0,27	0,27	0,27	0,27	0,27	0,28
Porcentagem de óbitos / testados	1,68	1,71	1,72	1,71	1,76	1,77	1,76	1,78	1,79	1,83	1,84	1,84	1,85	1,84	1,85	1,84	1,84	1,83	1,84	1,83	1,79	1,79
Porcentagem de óbitos / positivos	2,52	2,55	2,56	2,53	2,61	2,62	2,60	2,61	2,62	2,68	2,68	2,68	2,68	2,66	2,66	2,65	2,64	2,62	2,62	2,61	2,60	2,61

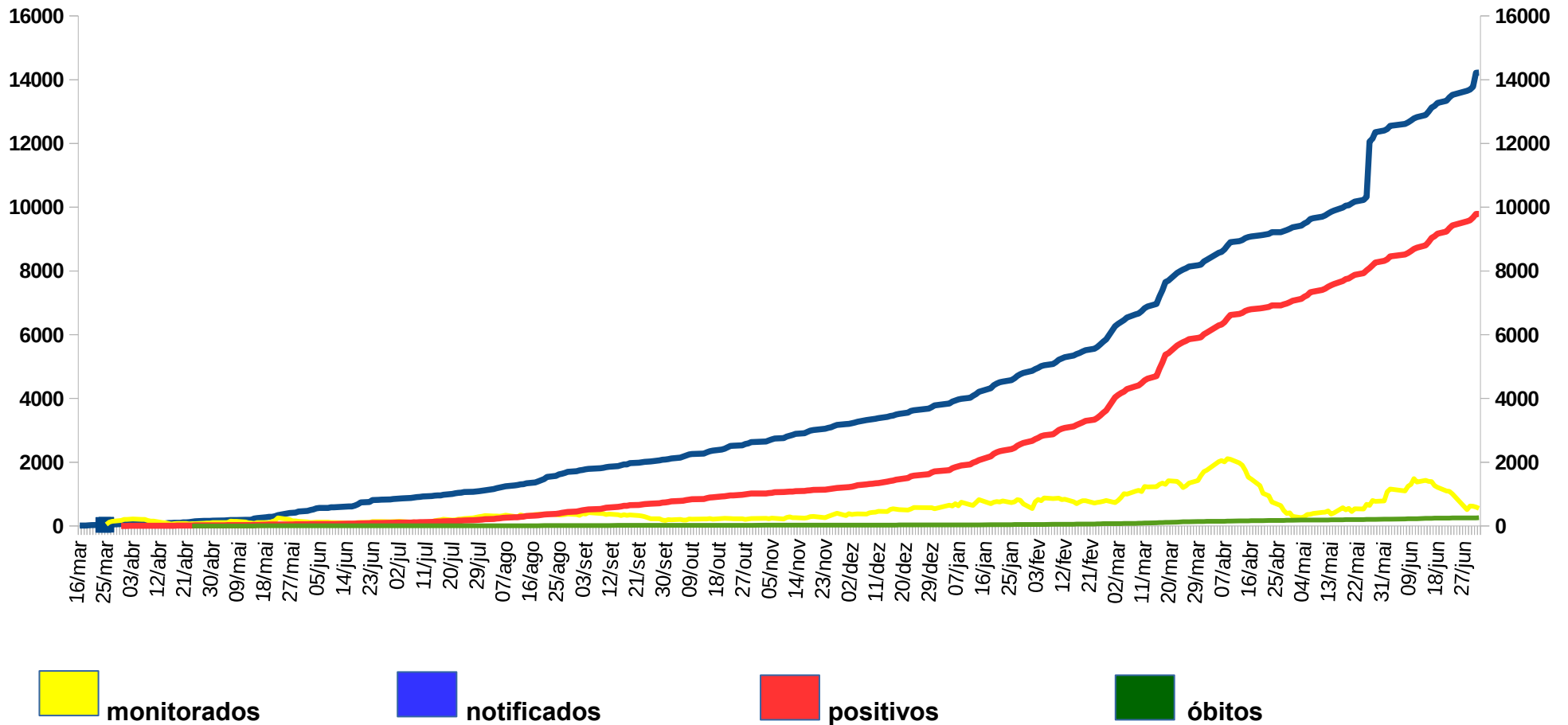
Fonte: Estimativa IBGE 2020 – 91.771 habitantes em São João da Boa Vista



Prefeitura Municipal de São João da Boa Vista
Departamento Municipal de Saúde
SEC - Setor de Educação e Comunicação

Av: Oscar Pirajá Martins, 1520 – Santa Edwirges, Fone: 3634-8108
e-mail: comunica_saude@saojoao.sp.gov.br
Ouvidoria da Prefeitura: 0800-7730156 ou www.eouve.com.br

Gráfico 8 – Amostragem dos casos monitorados, notificados, positivos e óbitos por COVID-19 em São João da Boa Vista entre os períodos de 18 de março de 2020 até 02 de julho de 2021.





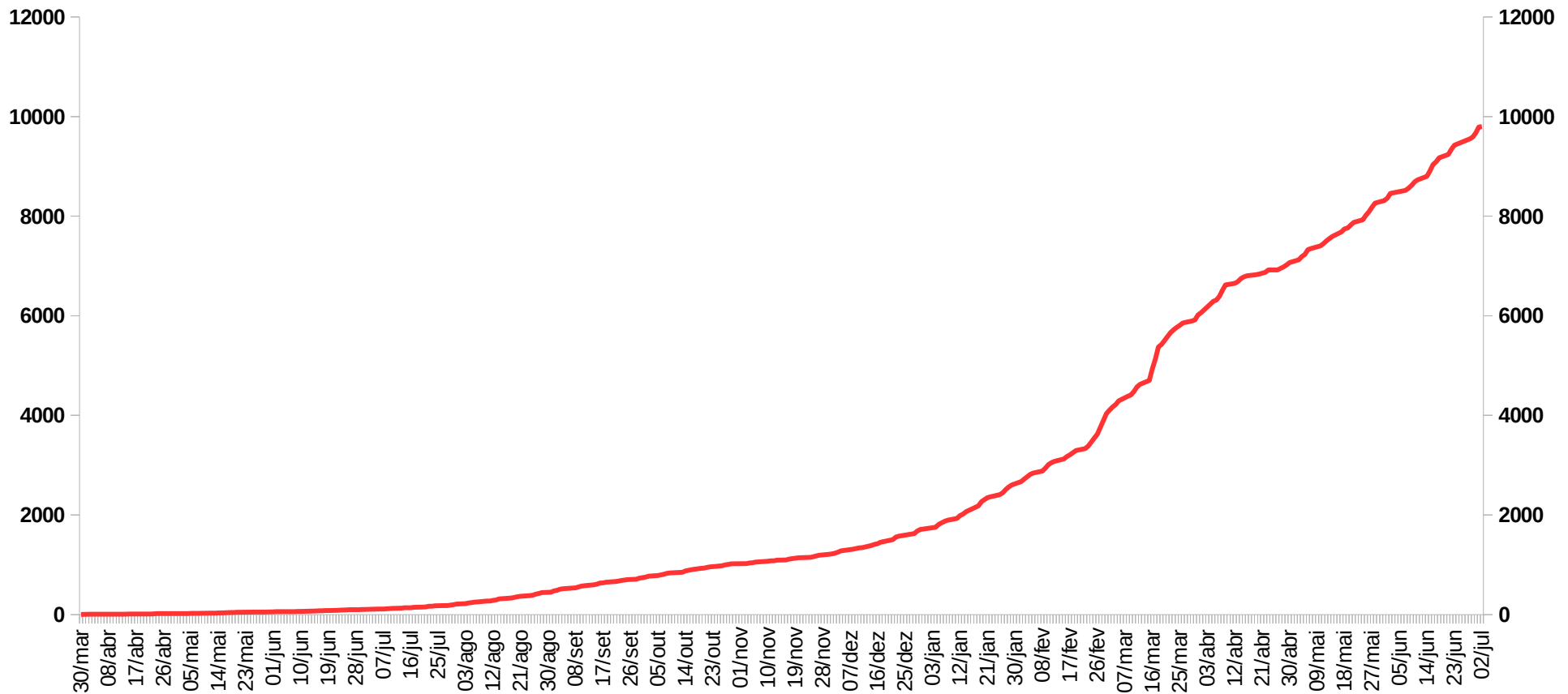
Prefeitura Municipal de São João da Boa Vista
Departamento Municipal de Saúde
SEC - Setor de Educação e Comunicação

Av: Oscar Pirajá Martins, 1520 – Santa Edwignes, Fone: 3634-8108

e-mail: comunica_saude@saojoao.sp.gov.br

Ouvidoria da Prefeitura: 0800-7730156 ou www.eouve.com.br

Gráfico 9 – Acumulado de casos positivos por COVID-19 em São João da Boa Vista entre os períodos de 19 de março de 2020 até 02 de julho de 2021.





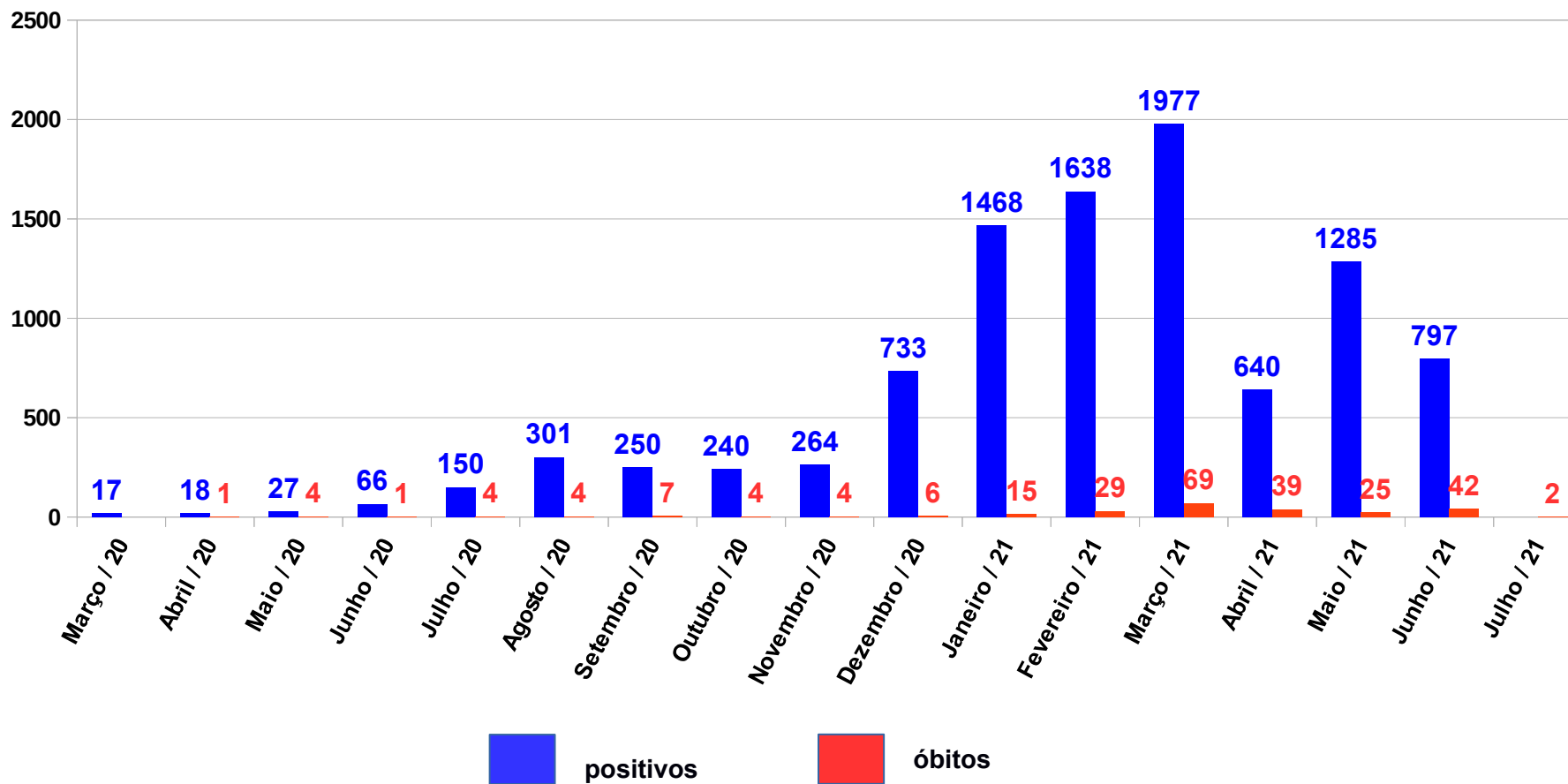
Prefeitura Municipal de São João da Boa Vista
Departamento Municipal de Saúde
SEC - Setor de Educação e Comunicação

Av: Oscar Pirajá Martins, 1520 – Santa Edwirges, Fone: 3634-8108

e-mail: comunica_saude@saojoao.sp.gov.br

Ouvidoria da Prefeitura: 0800-7730156 ou www.eouve.com.br

Gráfico 10 – Acumulado mensal de casos positivos por data de início de sintomas e data dos óbitos ocorridos por COVID-19 em São João da Boa Vista entre os períodos de 04 de março de 2020 até 02 de julho de 2021.





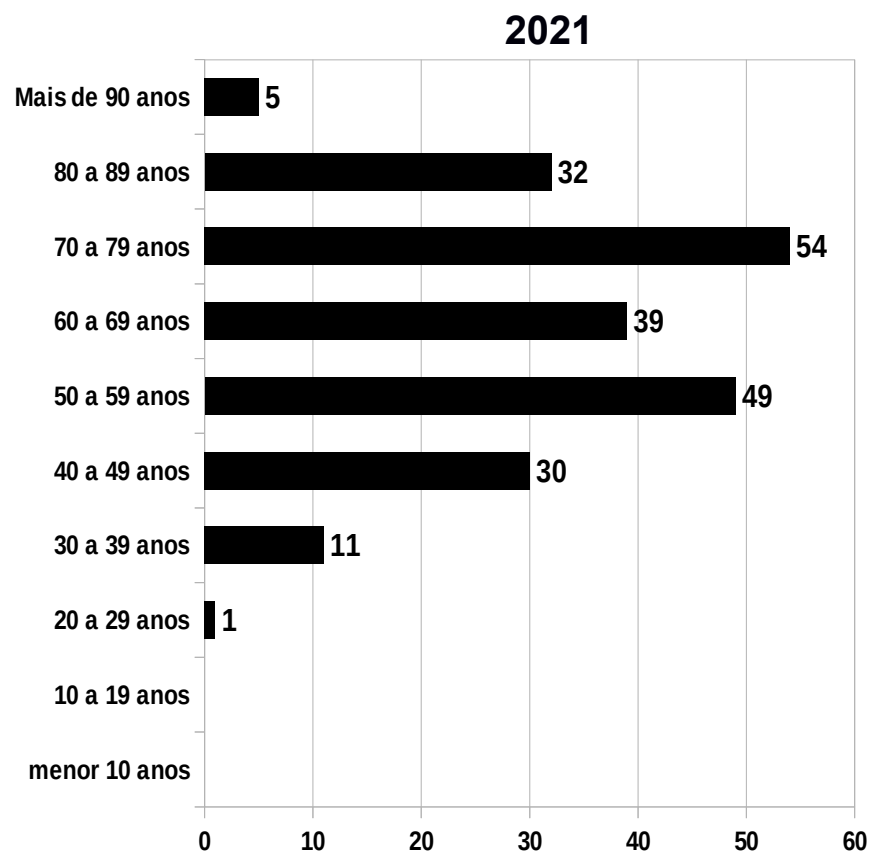
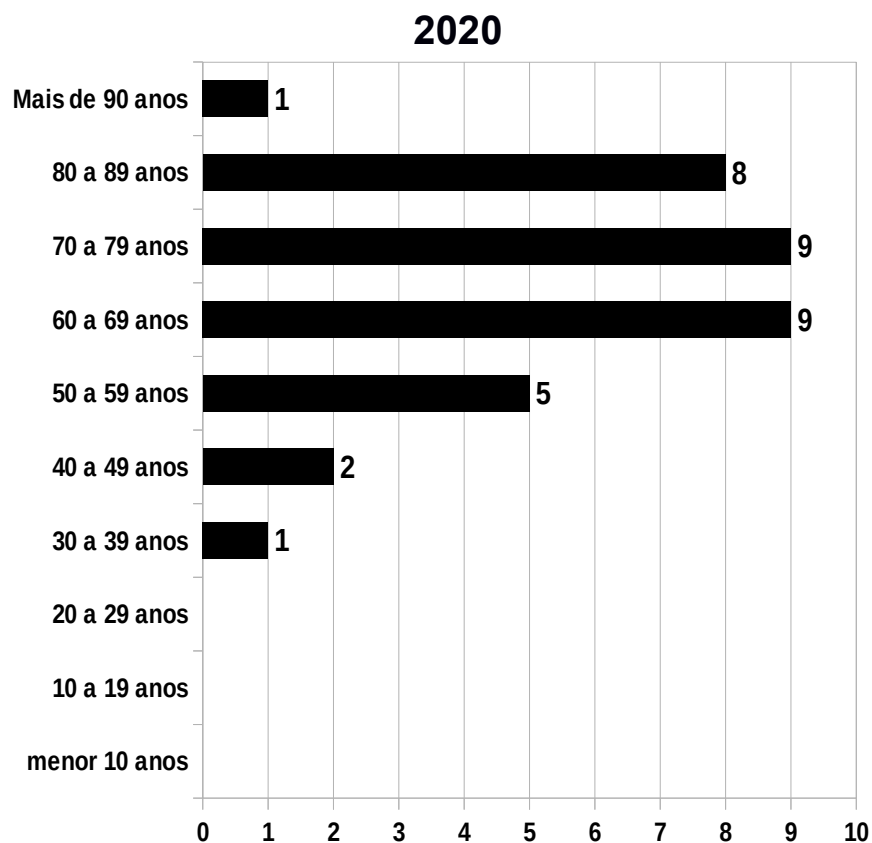
Prefeitura Municipal de São João da Boa Vista
Departamento Municipal de Saúde
SEC - Setor de Educação e Comunicação

Av: Oscar Pirajá Martins, 1520 – Santa Edwirges, Fone: 3634-8108

e-mail: comunica_saude@saojoao.sp.gov.br

Ouvidoria da Prefeitura: 0800-7730156 ou www.eouve.com.br

Gráfico 11 – Faixa etária dos óbitos por COVID-19 em São João da Boa Vista entre os períodos de 23 de abril de 2020 até 02 de julho de 2021.





Prefeitura Municipal de São João da Boa Vista

Departamento Municipal de Saúde

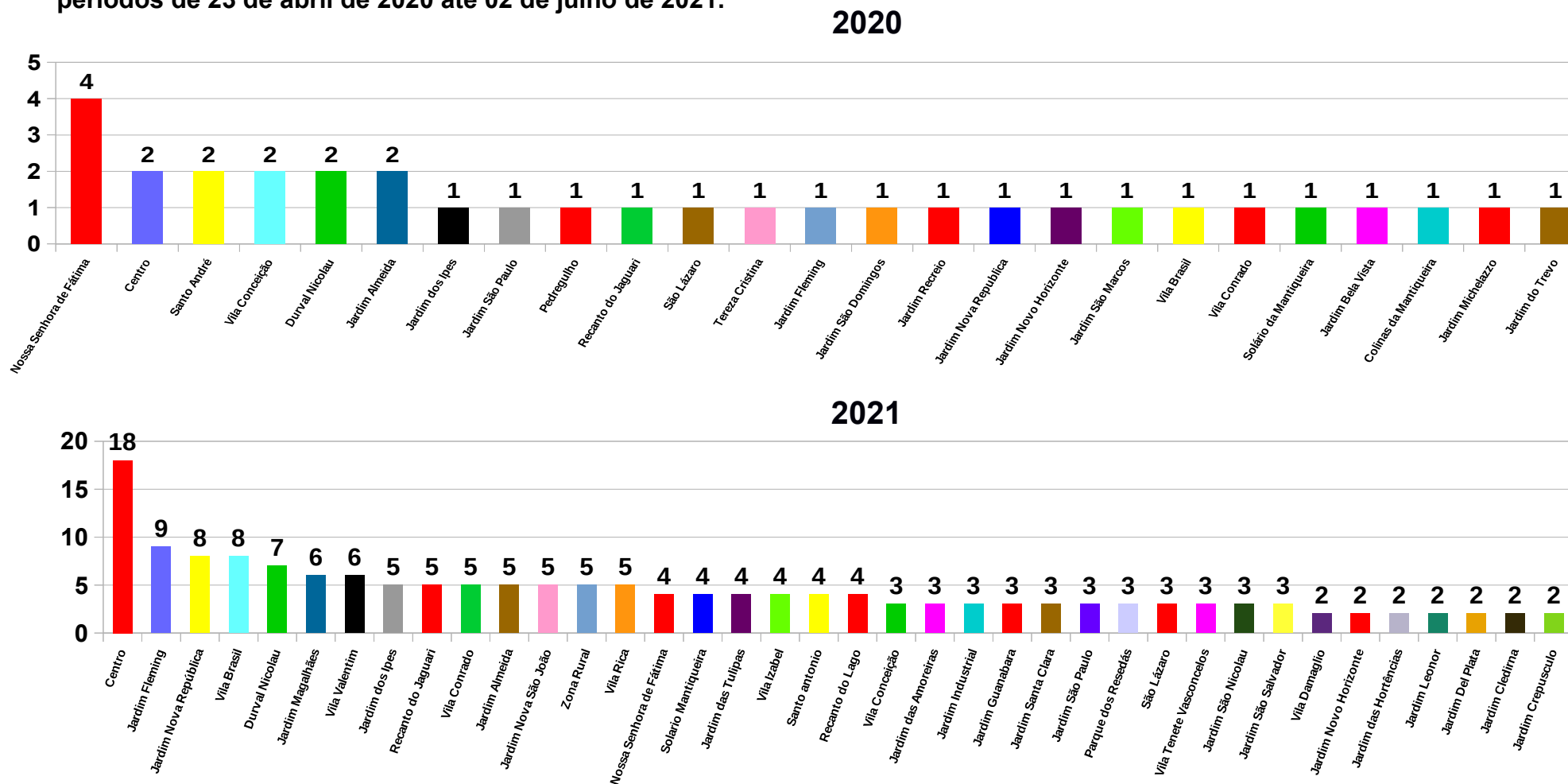
SEC - Setor de Educação e Comunicação

Av: Oscar Pirajá Martins, 1520 – Santa Edwirges, Fone: 3634-8108

e-mail: comunica_saude@saojoao.sp.gov.br

Ouvidoria da Prefeitura: 0800-7730156 ou www.eouve.com.br

Gráfico 12 – Distribuição dos bairros com maior incidência de óbitos por COVID-19 em São João da Boa Vista entre os períodos de 23 de abril de 2020 até 02 de julho de 2021.





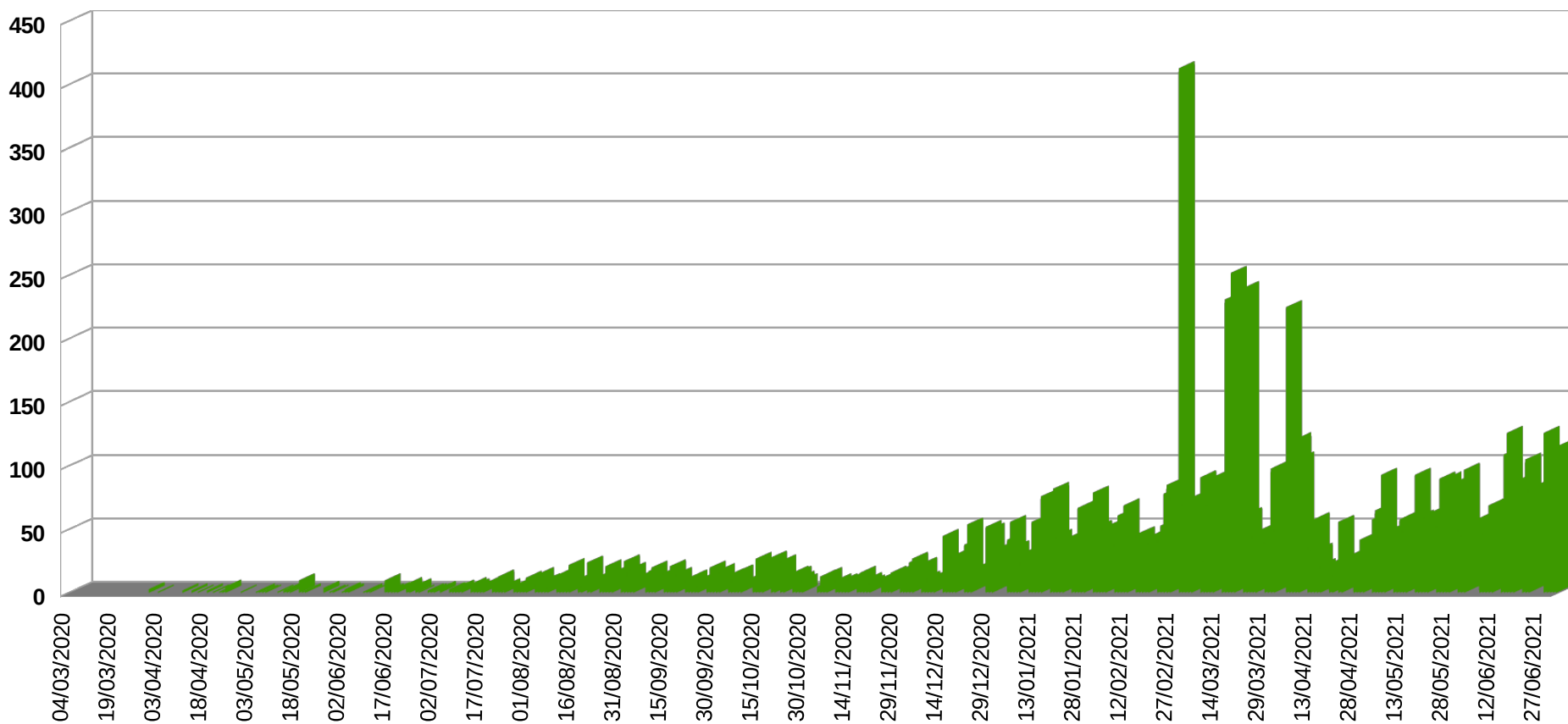
Prefeitura Municipal de São João da Boa Vista
Departamento Municipal de Saúde
SEC - Setor de Educação e Comunicação

Av: Oscar Pirajá Martins, 1520 – Santa Edwirges, Fone: 3634-8108

e-mail: comunica_saude@saojoao.sp.gov.br

Ouvidoria da Prefeitura: 0800-7730156 ou www.eouve.com.br

Gráfico 13 – Acumulado por ordem de data de divulgação dos casos positivos por COVID-19 em São João da Boa Vista entre os períodos de 19 de março de 2020 até 02 de julho de 2021.





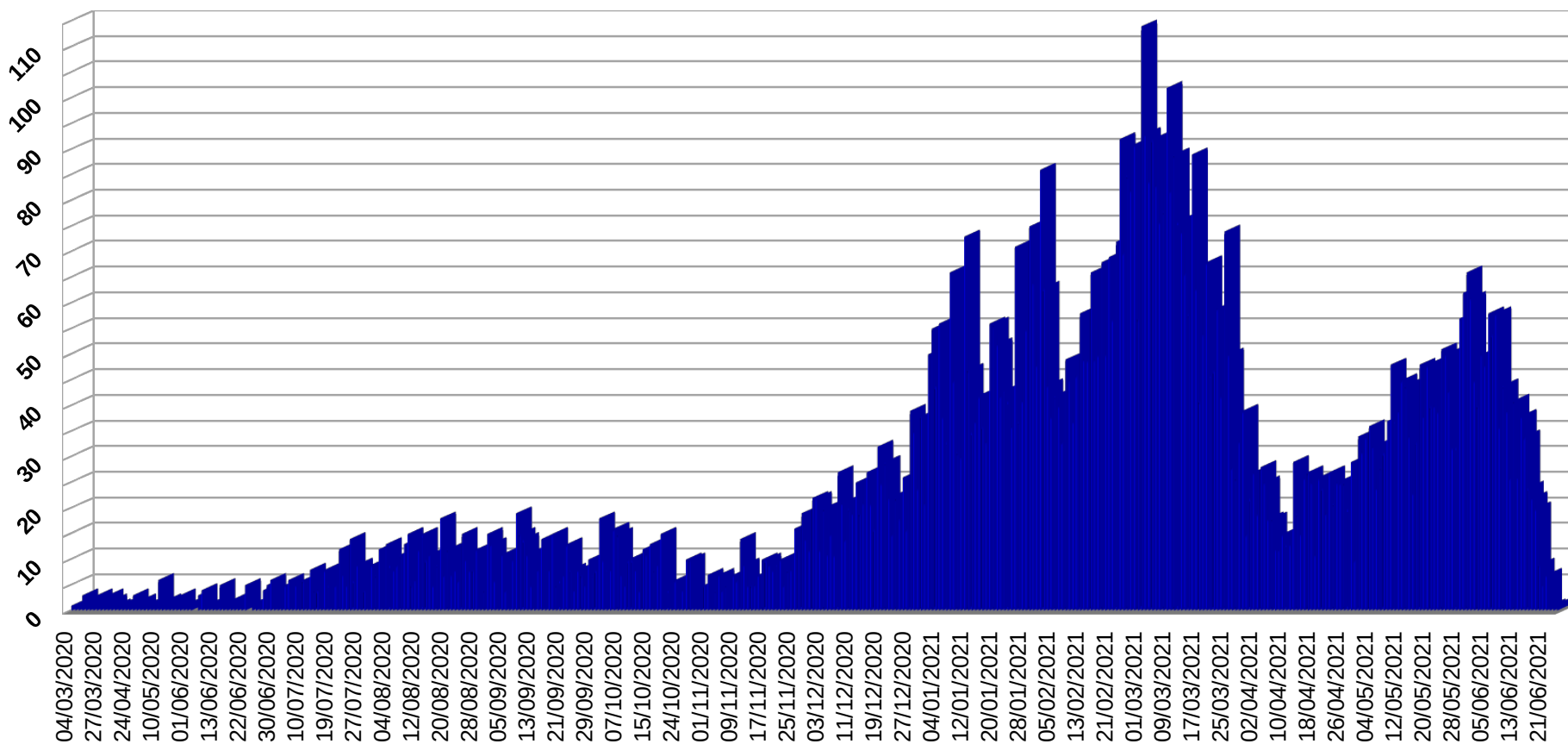
Prefeitura Municipal de São João da Boa Vista
Departamento Municipal de Saúde
SEC - Setor de Educação e Comunicação

Av: Oscar Pirajá Martins, 1520 – Santa Edwirges, Fone: 3634-8108

e-mail: comunica_saude@saojoao.sp.gov.br

Ouvidoria da Prefeitura: 0800-7730156 ou www.eouve.com.br

Gráfico 14 – Acumulado por ordem de data de início dos sintomas dos casos positivos por COVID-19 em São João da Boa Vista entre os períodos de 19 de março de 2020 até 02 de julho de 2021.





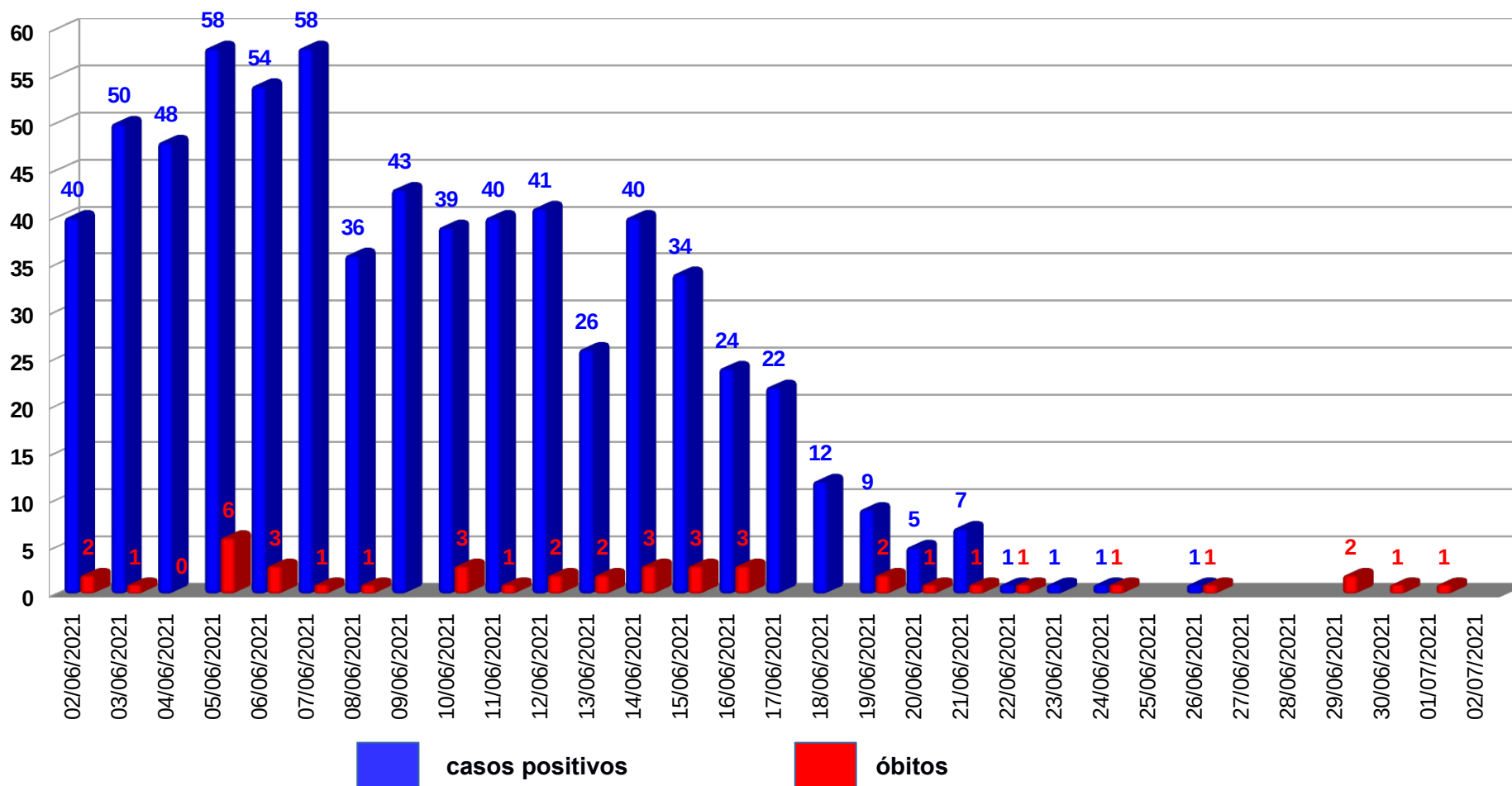
Prefeitura Municipal de São João da Boa Vista
Departamento Municipal de Saúde
SEC - Setor de Educação e Comunicação

Av: Oscar Pirajá Martins, 1520 – Santa Edwirges, Fone: 3634-8108

e-mail: comunica_saude@saojoao.sp.gov.br

Ouvidoria da Prefeitura: 0800-7730156 ou www.eouve.com.br

Gráfico 15 – Comparativo dos casos positivos (data de início dos sintomas) e óbitos por COVID-19 em São João da Boa Vista entre os períodos de 02 de junho até 02 de julho de 2021.

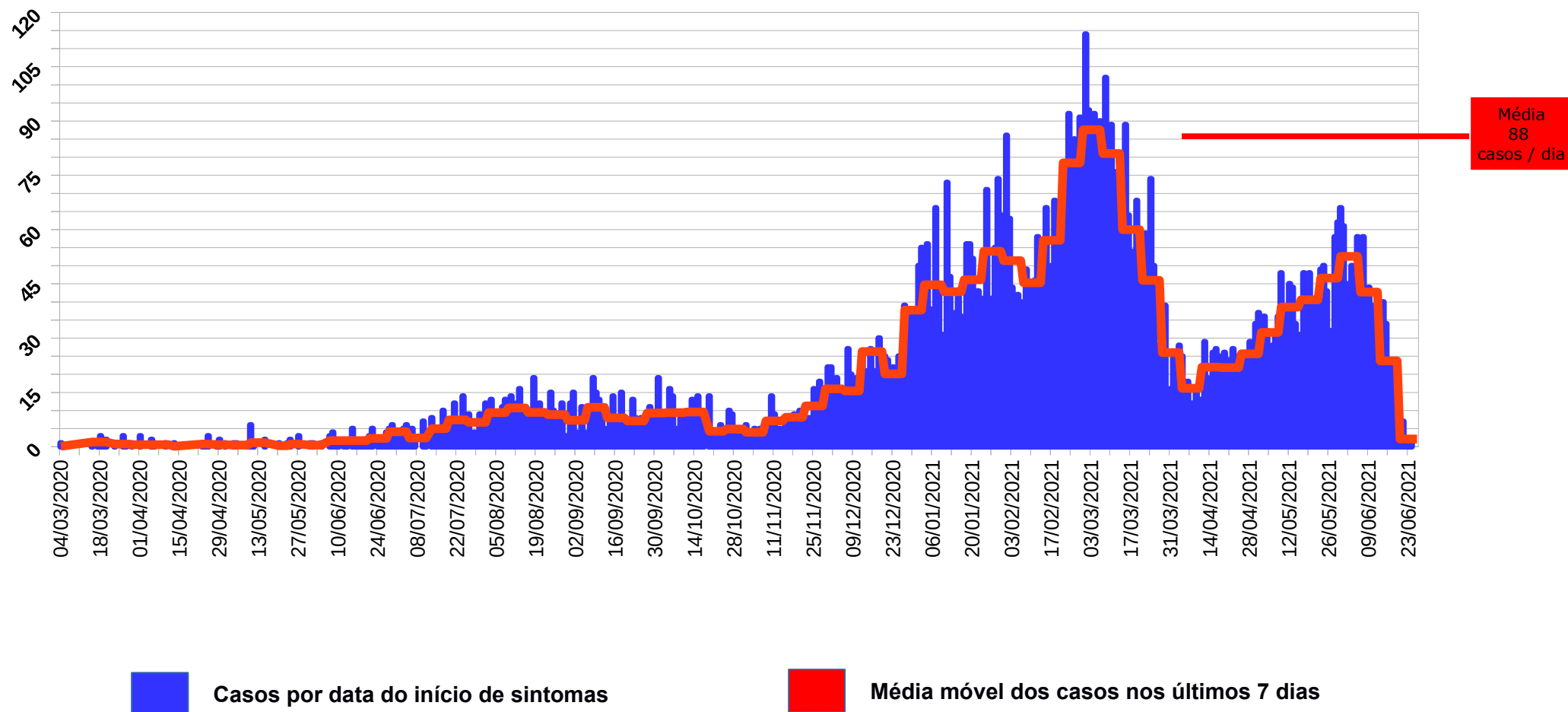




Prefeitura Municipal de São João da Boa Vista
Departamento Municipal de Saúde
SEC - Setor de Educação e Comunicação

Av: Oscar Pirajá Martins, 1520 – Santa Edwirges, Fone: 3634-8108
e-mail: comunica_saude@saojoao.sp.gov.br
Ouvidoria da Prefeitura: 0800-7730156 ou www.eouve.com.br

Gráfico 16 – Média móvel dos casos positivos por COVID-19 em São João da Boa Vista entre os períodos de 30 de março de 2020 até 02 de julho de 2021.





Prefeitura Municipal de São João da Boa Vista
Departamento Municipal de Saúde
SEC - Setor de Educação e Comunicação

Av: Oscar Pirajá Martins, 1520 – Santa Edwiges, Fone: 3634-8108

e-mail: comunica_saude@saojoao.sp.gov.br

Ouvidoria da Prefeitura: 0800-7730156 ou www.eouve.com.br

Gráfico 17 – Comparativo de consultas médicas realizadas no Centro de Atendimento para Enfrentamento à COVID-19 e UPA no período de 12 de junho a 02 de julho de 2021.

