



Prefeitura Municipal de São João da Boa Vista
Departamento Municipal de Saúde
SEC - Setor de Educação e Comunicação

Av: Oscar Pirajá Martins, 1520 – Santa Edwirdes, Fone: 3634-8108

e-mail: comunica_saude@saojoao.sp.gov.br

Ouvidoria da Prefeitura: 0800-7730156 ou www.eouve.com.br

Boletim Epidemiológico nº 23 / 2021

Tabela 1 – Distribuição por faixa etária dos casos por COVID-19 em São João da Boa Vista de 18 de março de 2020 até 11 de junho de 2021.

Situação	Faixa Etária													Foi Hospitalizado					
	menor de 10 anos	10 a 19 anos	20 a 29 anos	30 a 39 anos	40 a 49 anos	50 a 59 anos	60 a 69 anos	70 a 79 anos	80 a 89 anos	90 e mais	Total Masc.	Total Fem.	Total Geral	não	sim	alta	quarto	uti	óbito
Notificados (com solicitação de exame)	-	-	-	-	-	-	-	-	-	-	5879	6944	12823	11974	849	476	111	7	257
Negativos	-	-	-	-	-	-	-	-	-	-	1695	2397	4092	3902	190	81	72	7	30
Positivos	392	676	1513	1884	1602	1324	802	380	133	25	4184	4547	8731	8072	659	395	39	-	229
Autóctones	-	-	-	-	-	-	-	-	-	-	-	-	-						
Importados	-	-	-	-	-	-	-	-	-	-	-	-	-						
Recuperados	-	-	-	-	-	-	-	-	-	-	-	-	8058						
Óbitos por COVID-19	-	-	1	10	21	48	45	60	39	5	122	107	229						
Óbitos com COVID-19	-	-	-	-	1	1	1	1	-	-	3	1	4						
Notificados em São João moradores de outros municípios											390	446	836						
Resultados Negativos de moradores de outros municípios											278	271	549						
Resultados Positivos de moradores de outros municípios													264						
Monitorados em domicílio (sem solicitação de exames)*																			1379

* casos suspeitos em monitoramento domiciliar, o exame laboratorial será realizado após o 20º dia após o início dos sintomas



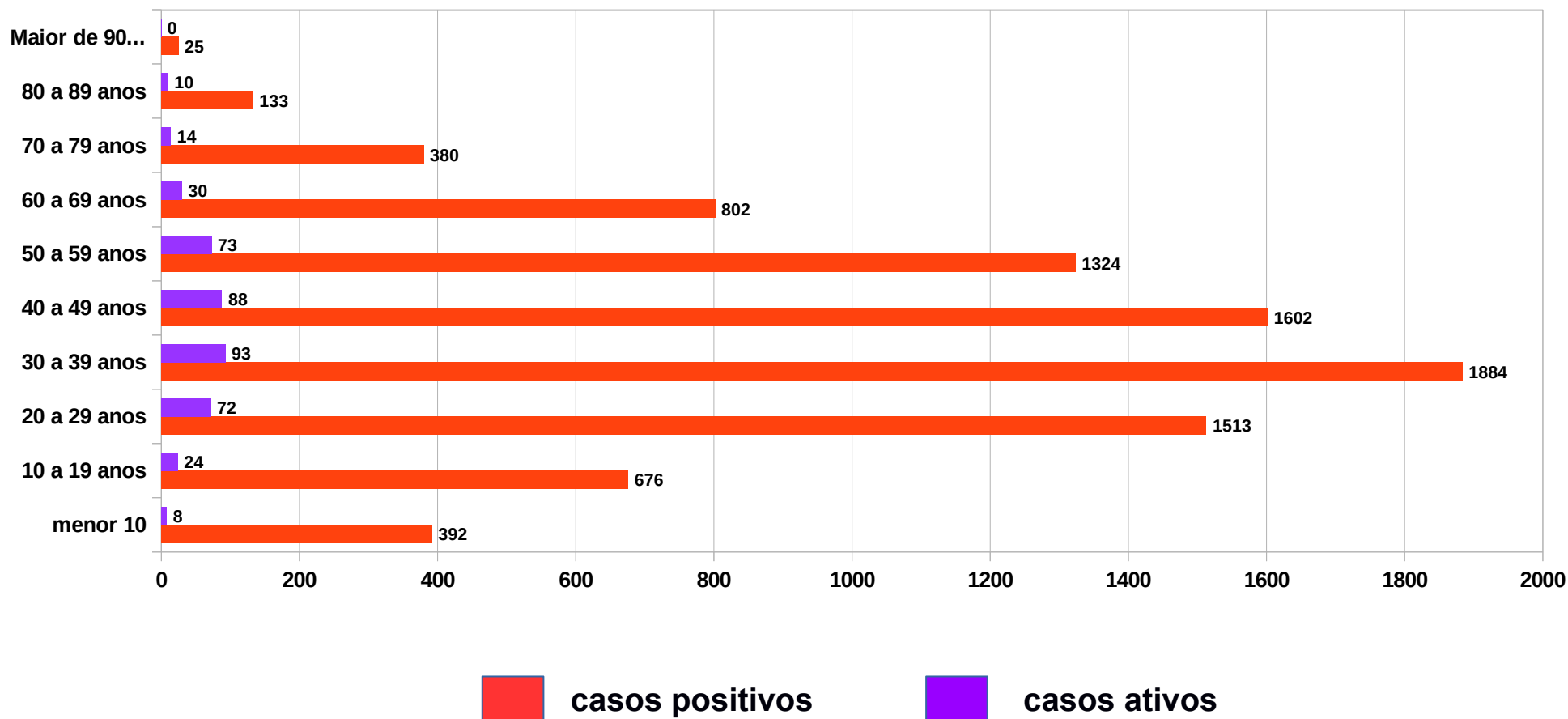
Prefeitura Municipal de São João da Boa Vista
Departamento Municipal de Saúde
SEC - Setor de Educação e Comunicação

Av: Oscar Pirajá Martins, 1520 – Santa Edwirges, Fone: 3634-8108

e-mail: comunica_saude@saojoao.sp.gov.br

Ouvidoria da Prefeitura: 0800-7730156 ou www.eouve.com.br

Gráfico 1 – Comparativo por faixa etária dos casos positivos por COVID-19, por critério de data de início de sintomas, no período de 30 de março de 2020 até 11 de junho de 2021 e dos casos positivos ativos (em casa e hospitalizados nos últimos 20 dias) em São João da Boa Vista.





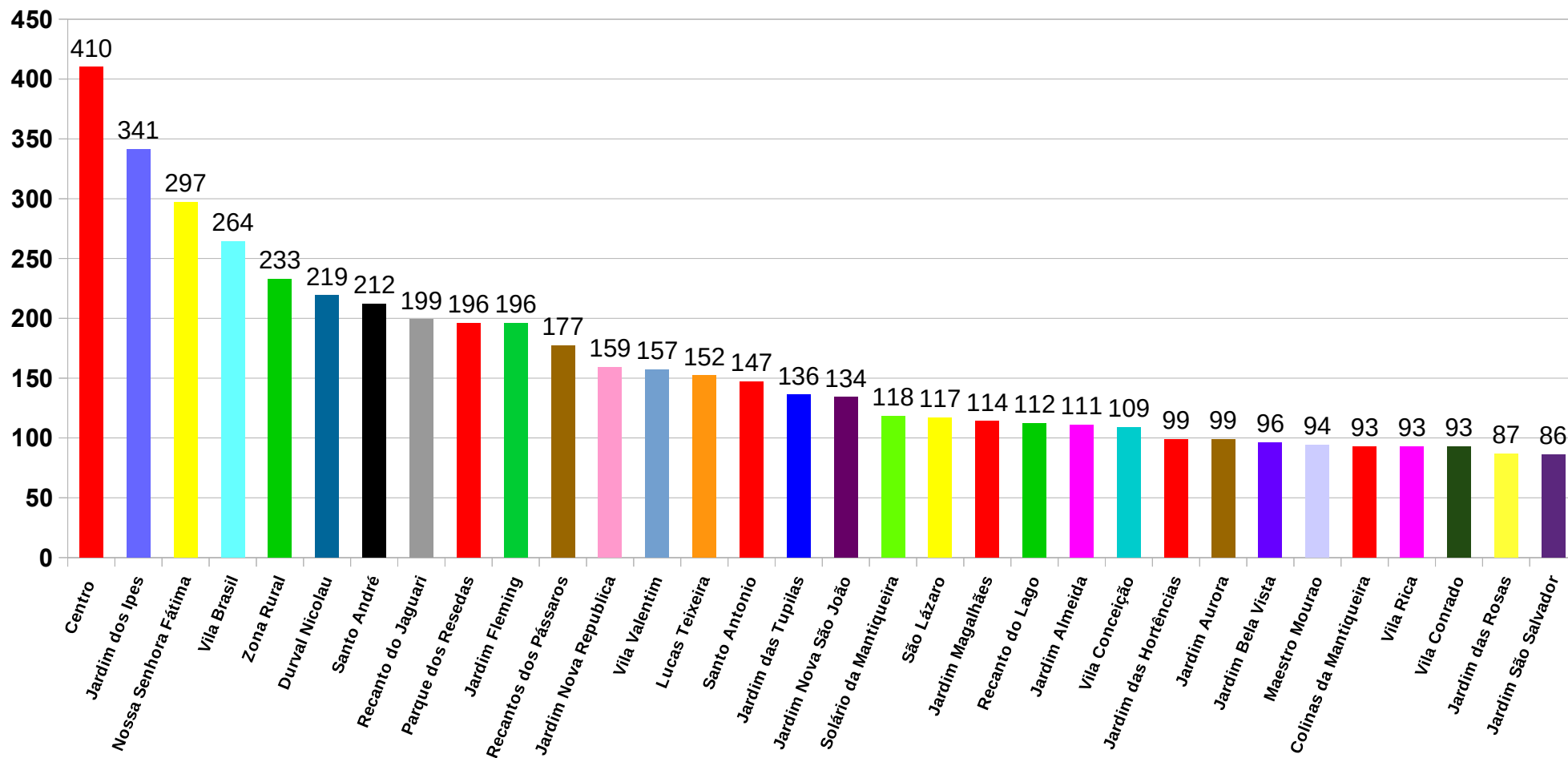
Prefeitura Municipal de São João da Boa Vista
Departamento Municipal de Saúde
SEC - Setor de Educação e Comunicação

Av: Oscar Pirajá Martins, 1520 – Santa Edwirges, Fone: 3634-8108

e-mail: comunica_saude@saojoao.sp.gov.br

Ouvidoria da Prefeitura: 0800-7730156 ou www.eouve.com.br

Gráfico 2 – Distribuição dos bairros com maior incidência dos casos positivos por COVID-19 em São João da Boa Vista de 30 de março de 2020 até 11 de junho de 2021.





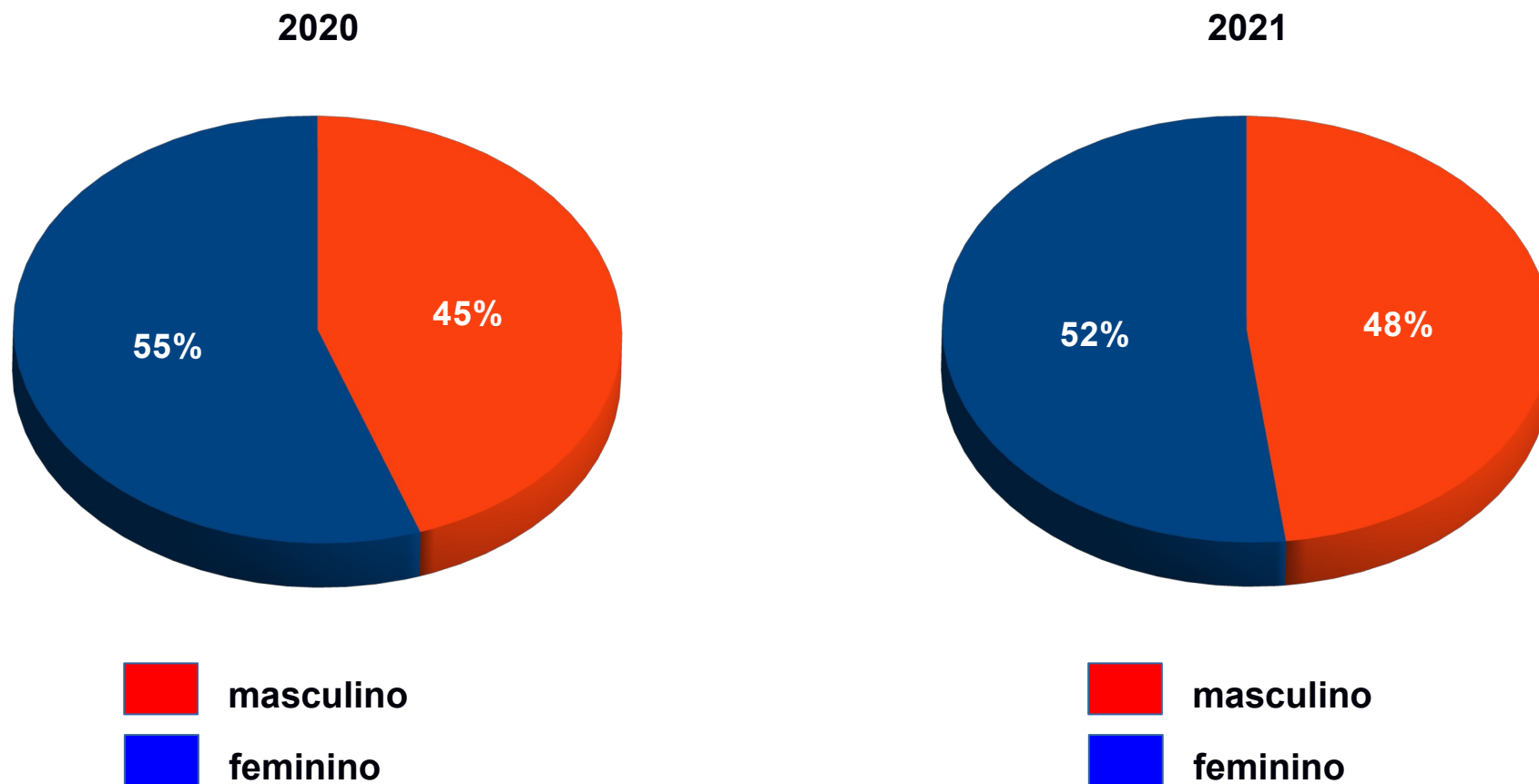
Prefeitura Municipal de São João da Boa Vista
Departamento Municipal de Saúde
SEC - Setor de Educação e Comunicação

Av: Oscar Pirajá Martins, 1520 – Santa Edwirges, Fone: 3634-8108

e-mail: comunica_saude@saojoao.sp.gov.br

Ouvidoria da Prefeitura: 0800-7730156 ou www.eouve.com.br

Gráfico 3 – Distribuição por sexo dos casos positivos por COVID-19 em São João da Boa Vista de 30 de março de 2020 até 11 de junho de 2021.





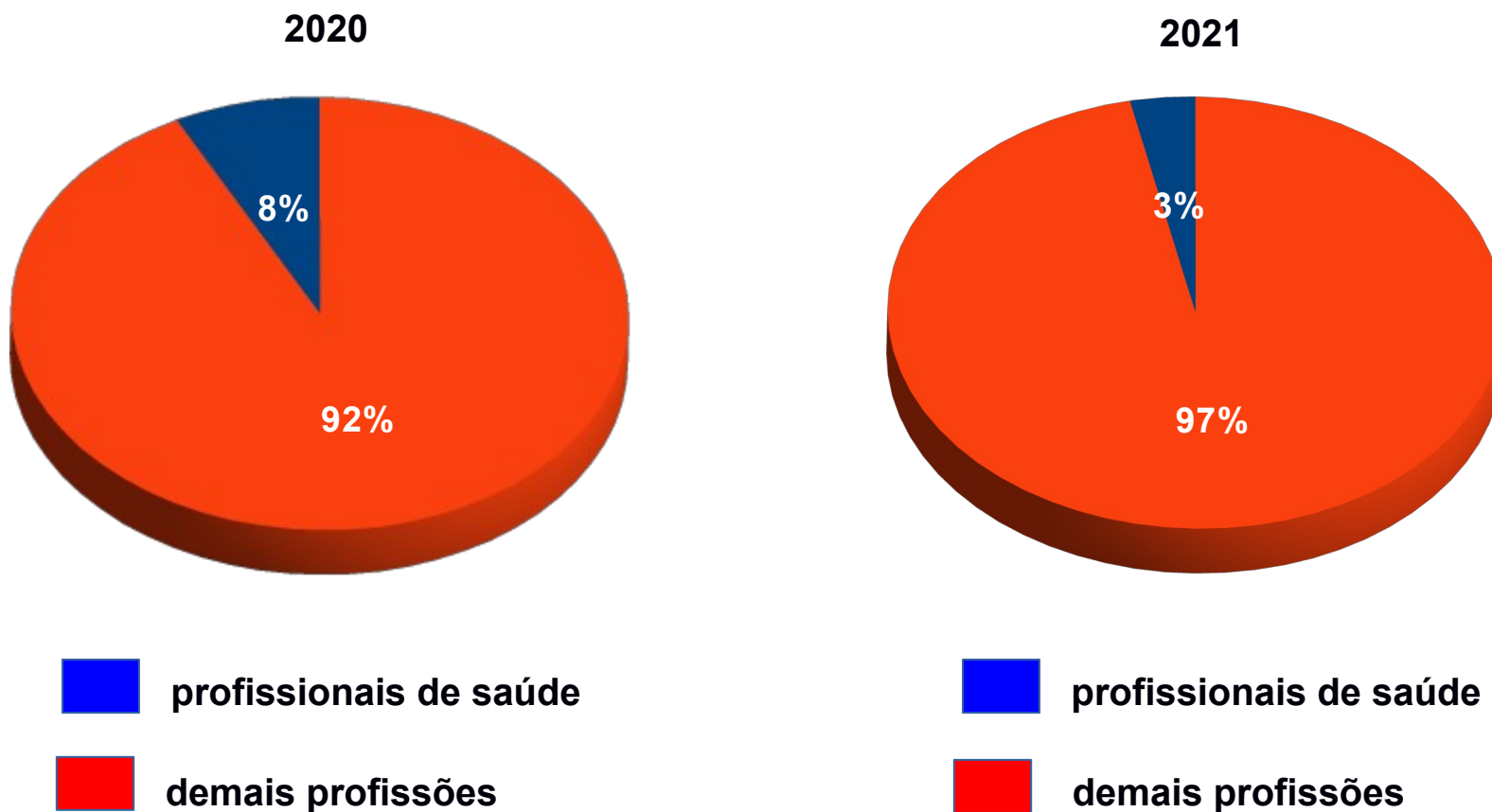
Prefeitura Municipal de São João da Boa Vista
Departamento Municipal de Saúde
SEC - Setor de Educação e Comunicação

Av: Oscar Pirajá Martins, 1520 – Santa Edwirges, Fone: 3634-8108

e-mail: comunica_saude@saojoao.sp.gov.br

Ouvidoria da Prefeitura: 0800-7730156 ou www.eouve.com.br

Gráfico 4 – Distribuição por profissão dos casos positivos por COVID-19 em São João da Boa Vista de 30 de março de 2020 até 11 de junho de 2021.





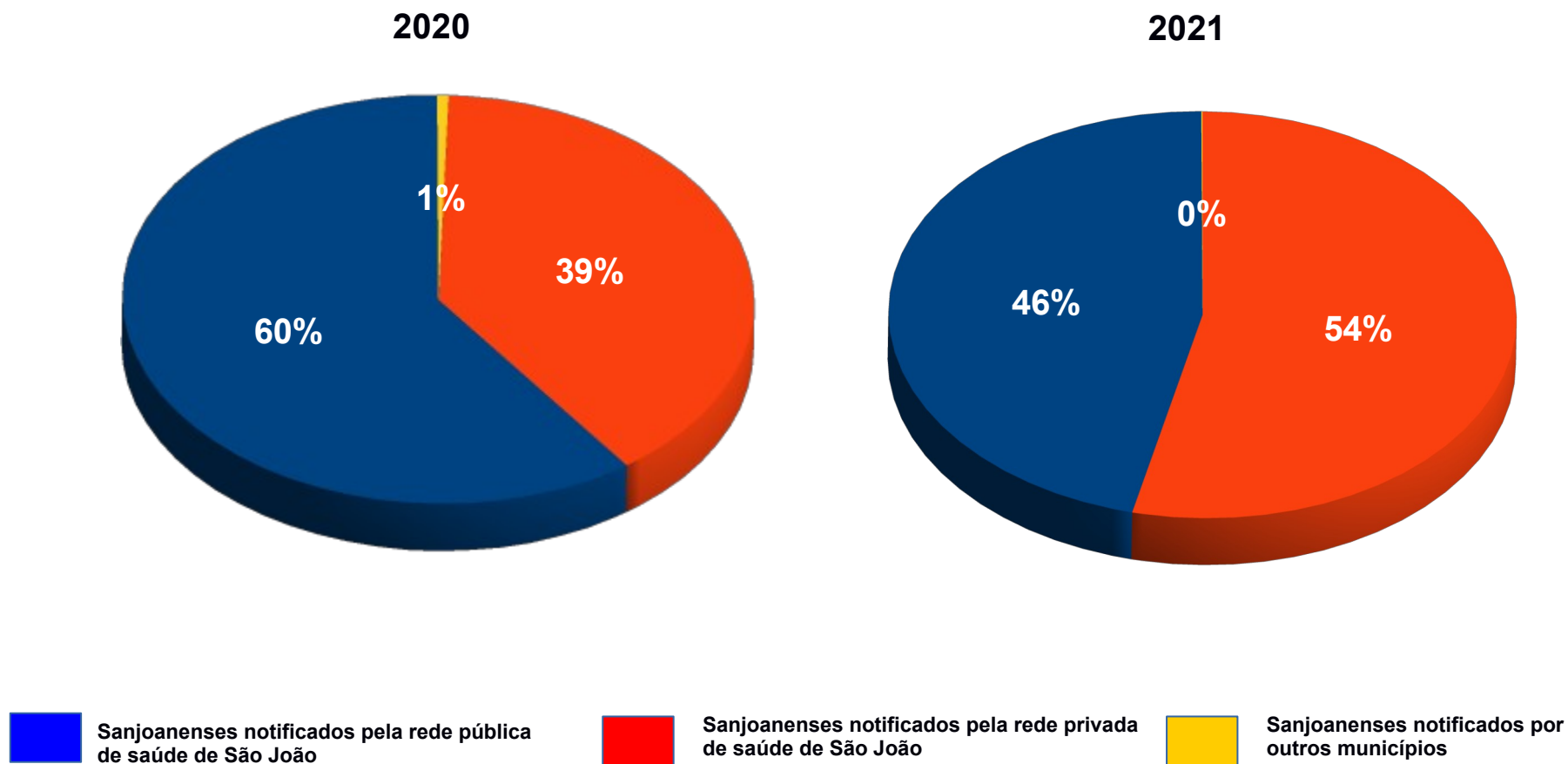
Prefeitura Municipal de São João da Boa Vista
Departamento Municipal de Saúde
SEC - Setor de Educação e Comunicação

Av: Oscar Pirajá Martins, 1520 – Santa Edwirges, Fone: 3634-8108

e-mail: comunica_saude@saojoao.sp.gov.br

Ouvidoria da Prefeitura: 0800-7730156 ou www.eouve.com.br

Gráfico 5– Distribuição dos serviços notificantes dos casos positivos de COVID-19 em São João da Boa Vista de 30 de março de 2020 até 11 de junho de 2021.





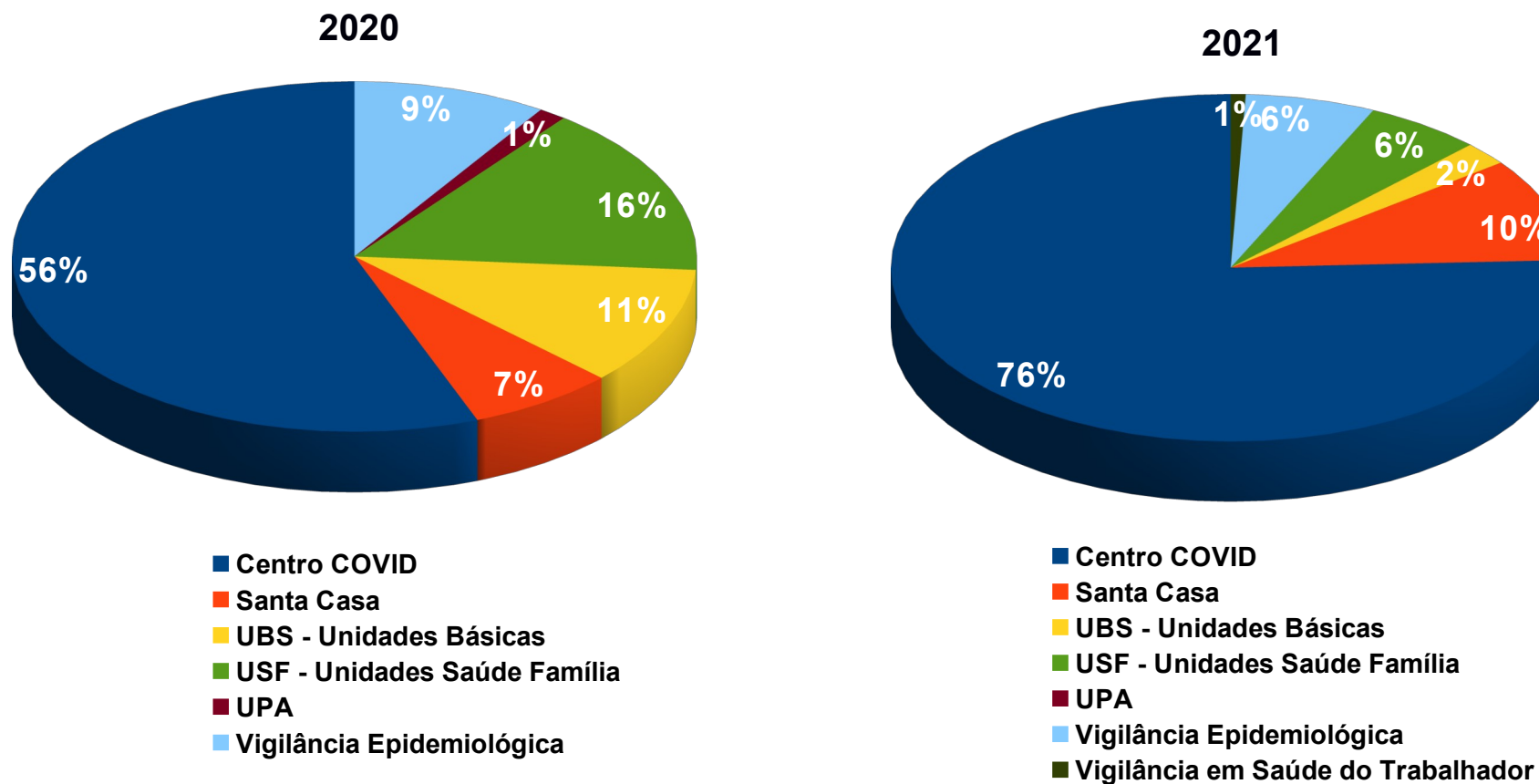
Prefeitura Municipal de São João da Boa Vista
Departamento Municipal de Saúde
SEC - Setor de Educação e Comunicação

Av: Oscar Pirajá Martins, 1520 – Santa Edwirges, Fone: 3634-8108

e-mail: comunica_saude@saojoao.sp.gov.br

Ouvidoria da Prefeitura: 0800-7730156 ou www.eouve.com.br

Gráfico 6 – Distribuição dos serviços da rede pública notificantes dos casos positivos de COVID-20 em São João da Boa Vista de 30 de março de 2020 até 11 de junho de 2021.





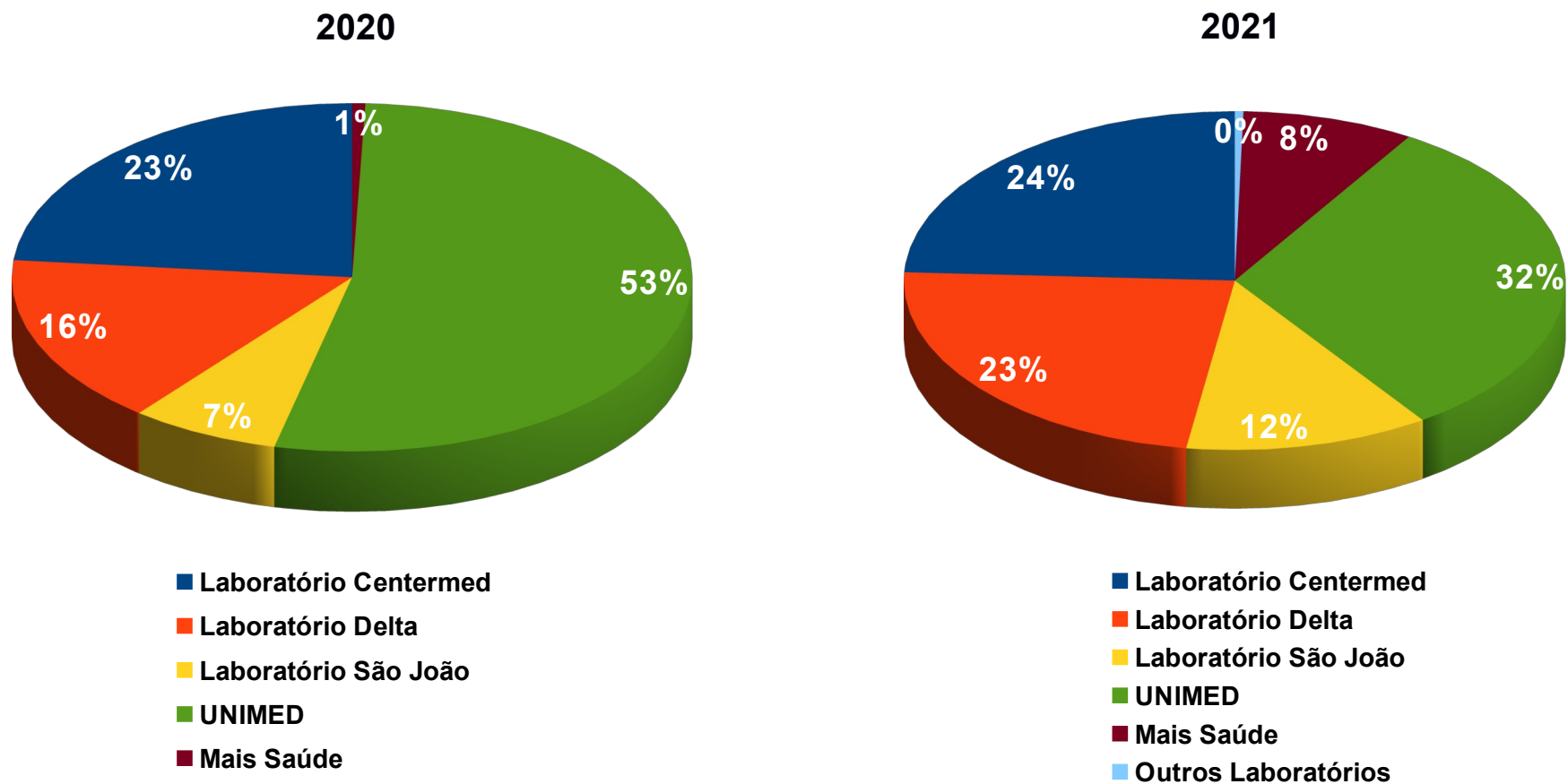
Prefeitura Municipal de São João da Boa Vista
Departamento Municipal de Saúde
SEC - Setor de Educação e Comunicação

Av: Oscar Pirajá Martins, 1520 – Santa Edwirges, Fone: 3634-8108

e-mail: comunica_saude@saojoao.sp.gov.br

Ouvidoria da Prefeitura: 0800-7730156 ou www.eouve.com.br

Gráfico 7 – Distribuição dos serviços da rede privada notificantes dos casos positivos de COVID-20 em São João da Boa Vista de 30 de março de 2020 até 11 de junho de 2021.





Prefeitura Municipal de São João da Boa Vista
Departamento Municipal de Saúde
SEC - Setor de Educação e Comunicação

Av: Oscar Pirajá Martins, 1520 – Santa Edwirges, Fone: 3634-8108

e-mail: comunica_saude@saojoao.sp.gov.br

Ouvidoria da Prefeitura: 0800-7730156 ou www.eouve.com.br

Tabela 2 – Dados acumulados dos casos por COVID-19 em São João da Boa Vista entre os períodos de 10 de maio até 11 de junho de 2021.

Situação	10/ mai	11/ mai	12/ mai	13/ mai	14/ mai	17/ mai	18/ mai	19/ mai	20/ mai	21/ mai	24/ mai	25/ mai	26/ mai	27/ mai	28/ mai	31/ mai	01/ jun	02/ jun	07/ jun	08/ jun	09/ jun	10/ jun	11/ jun
Notificados (com solicitação de exame)	9704	9745	9803	9852	9894	9987	10047	10063	10124	10177	10231	10321	12062	12152	12355	12406	12452	12550	12609	12657	12716	12785	12823
Aguardando resultado																							
Negativos	2301	2301	2301	2301	2301	2301	2301	2301	2302	2302	2302	2302	3974	3974	4092	4092	4092	4092	4092	4092	4092	4092	4092
Inconclusivos																							
Positivos	7403	7444	7502	7551	7593	7686	7746	7761	7822	7875	7929	8019	8088	8178	8263	8314	8360	8458	8517	8565	8624	8693	8731
Recuperados	6982	6985	6992	6993	6996	7166	7205	7206	7211	7211	7380	7383	7395	7413	7445	7698	7719	7817	8058	8064	8064	8064	8064
Óbitos por COVID-19	186	188	189	191	192	192	197	199	200	200	202	204	204	206	208	212	214	214	222	224	224	227	229
Óbitos com COVID-19	4	4	4	4	4	4	4	4	4	4	4	4	4	4	4	4	4	4	4	4	4	4	4
Notificados em São João moradores de outros municípios	724	724	724	724	724	724	724	724	724	724	724	724	724	724	810	825	826	831	831	832	833	836	836
Resultados Negativos de moradores de outros municípios	437	437	437	437	437	437	437	437	437	437	437	437	437	437	523	538	539	544	544	545	546	549	549
Resultados Positivos de moradores de outros municípios	262	262	262	262	262	262	262	262	262	262	262	262	264	264	264	264	264	264	264	264	264	264	264
Monitorados domiciliar	425	431	470	374	410	573	503	552	454	539	534	681	642	800	771	786	1074	1160	1098	1244	1303	1486	1379



Prefeitura Municipal de São João da Boa Vista
Departamento Municipal de Saúde
SEC - Setor de Educação e Comunicação

Av: Oscar Pirajá Martins, 1520 – Santa Edwirges, Fone: 3634-8108

e-mail: comunica_saude@saojoao.sp.gov.br

Ouvidoria da Prefeitura: 0800-7730156 ou www.eouve.com.br

Quadro 1 – Porcentagem de testagem, positividade e óbitos dos casos por COVID-19 em São João da Boa Vista referente ao período de 11 de maio até 02 de junho de 2021.

Indicador	11/ mai	12/ mai	13/ mai	14/ mai	17/ mai	18/ mai	19/ mai	20/ mai	21/ mai	24/ mai	25/ mai	26/ mai	27/ mai	28/ mai	31/ mai	01/ jun	02/ jun	07/ jun	08/ jun	09/ jun	10/ jun	11/ jun
Total testes realizados	9745	9803	9852	9894	9987	10047	10063	10124	10177	10231	10321	12062	12152	12355	12406	12452	12550	12609	12657	12716	12785	12823
Porcentagem de testagem / população	10,62	10,68	10,74	10,78	10,88	10,95	10,97	11,03	11,09	11,15	11,24	13,14	13,24	13,46	13,52	13,57	13,68	13,74	13,79	13,86	13,93	13,97
Total de casos positivos	7444	7502	7551	7593	7686	7746	7761	7822	7874	7929	8019	8088	8178	8263	8314	8360	8458	8517	8565	8624	8693	8731
Porcentagem de positividade / testados	76,39	76,53	76,64	76,74	76,96	77,10	77,12	77,26	77,37	77,50	77,70	67,05	67,30	66,88	67,01	67,14	67,39	67,55	67,67	67,82	67,99	68,08
Porcentagem de positividade / população	8,11	8,17	8,23	8,27	8,38	8,44	8,46	8,52	8,58	8,64	8,73	8,81	8,91	9,00	9,06	9,10	9,21	9,28	9,33	9,40	9,47	9,54
Porcentagem de óbitos / população	0,20	0,21	0,21	0,21	0,21	0,21	0,22	0,22	0,22	0,22	0,22	0,22	0,22	0,23	0,23	0,23	0,23	0,24	0,24	0,24	0,25	0,25
Porcentagem de óbitos / testados	1,93	1,93	1,94	1,94	1,92	1,96	1,98	1,98	1,97	1,97	1,98	1,69	1,70	1,68	1,71	1,72	1,71	1,76	1,77	1,76	1,78	1,79
Porcentagem de óbitos / positivos	2,53	2,52	2,53	2,53	2,50	2,54	2,56	2,56	2,54	2,55	2,54	2,52	2,52	2,52	2,55	2,56	2,53	2,61	2,62	2,60	2,61	2,62

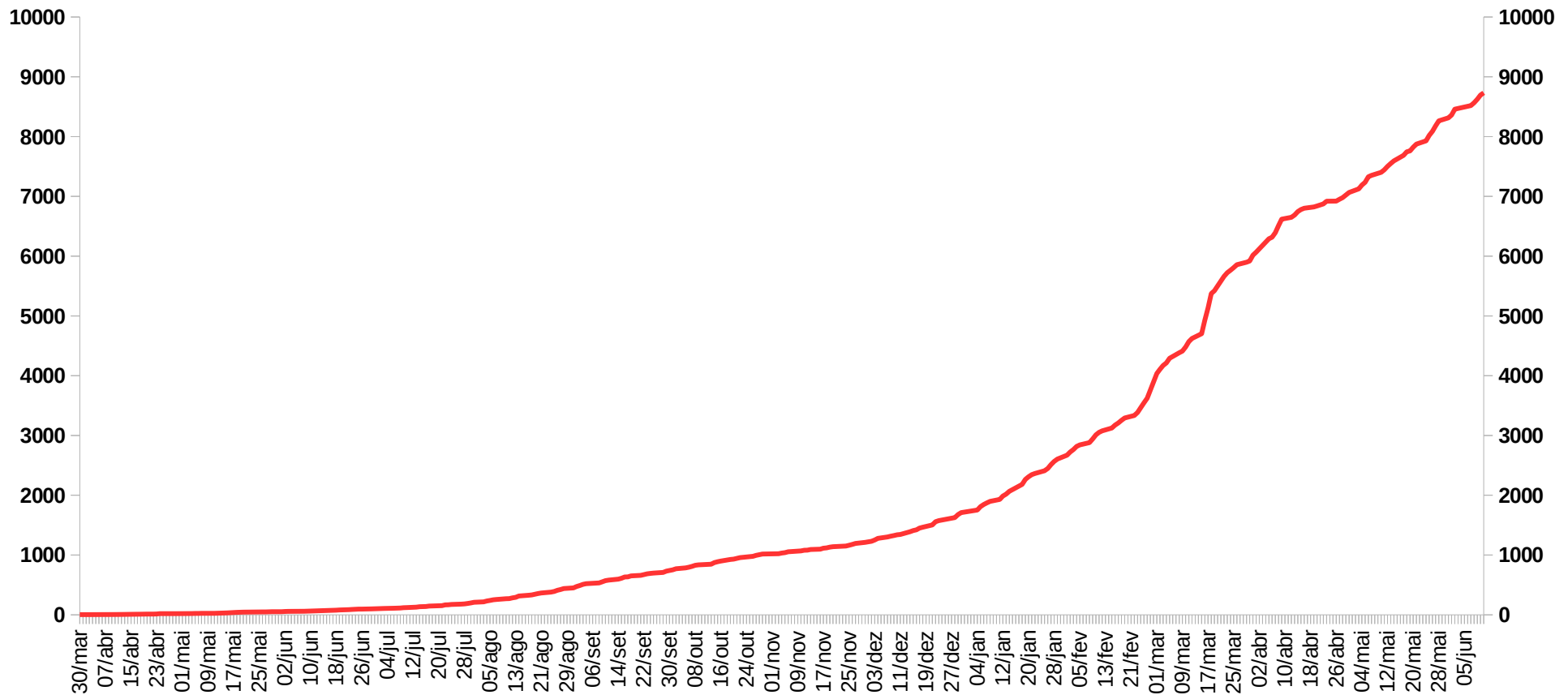
Fonte: Estimativa IBGE 2020 – 91.771 habitantes em São João da Boa Vista



Prefeitura Municipal de São João da Boa Vista
Departamento Municipal de Saúde
SEC - Setor de Educação e Comunicação

Av: Oscar Pirajá Martins, 1520 – Santa Edwirges, Fone: 3634-8108
e-mail: comunica_saude@saojoao.sp.gov.br
Ouvidoria da Prefeitura: 0800-7730156 ou www.eouve.com.br

Gráfico 9 – Acumulado de casos positivos por COVID-19 em São João da Boa Vista entre os períodos de 19 de março de 2020 até 11 de junho de 2021.





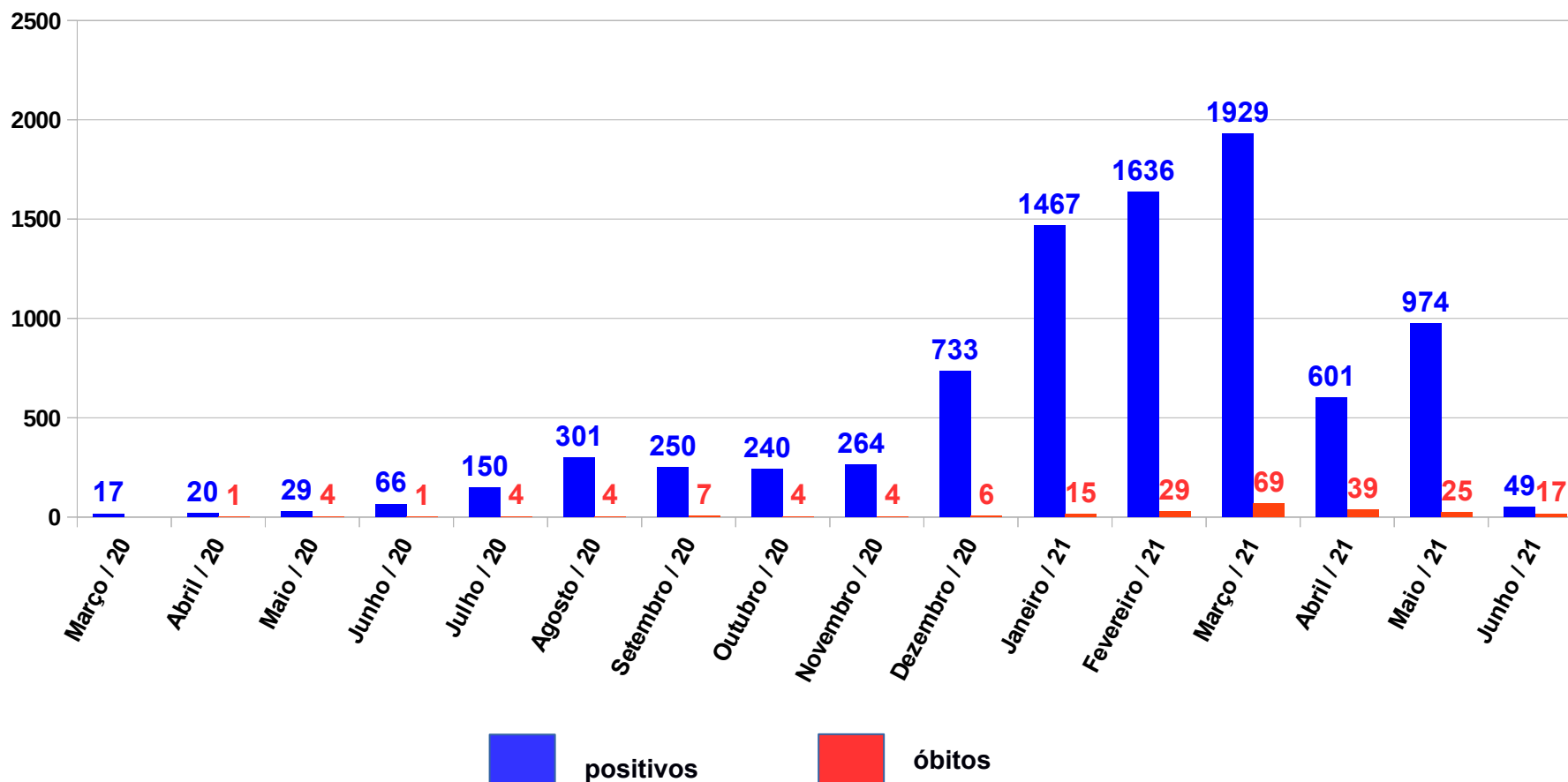
Prefeitura Municipal de São João da Boa Vista
Departamento Municipal de Saúde
SEC - Setor de Educação e Comunicação

Av: Oscar Pirajá Martins, 1520 – Santa Edwirges, Fone: 3634-8108

e-mail: comunica_saude@saojoao.sp.gov.br

Ouvidoria da Prefeitura: 0800-7730156 ou www.eouve.com.br

Gráfico 10 – Acumulado mensal de casos positivos por data de início de sintomas e data dos óbitos ocorridos por COVID-19 em São João da Boa Vista entre os períodos de 04 de março de 2020 até 11 de junho de 2021.





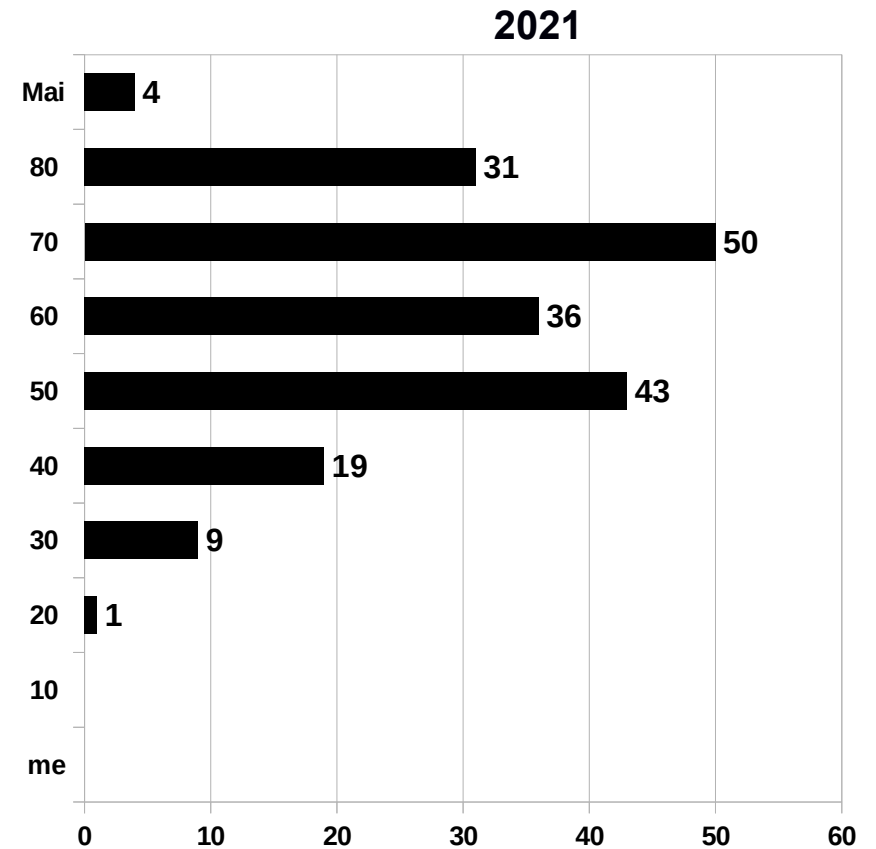
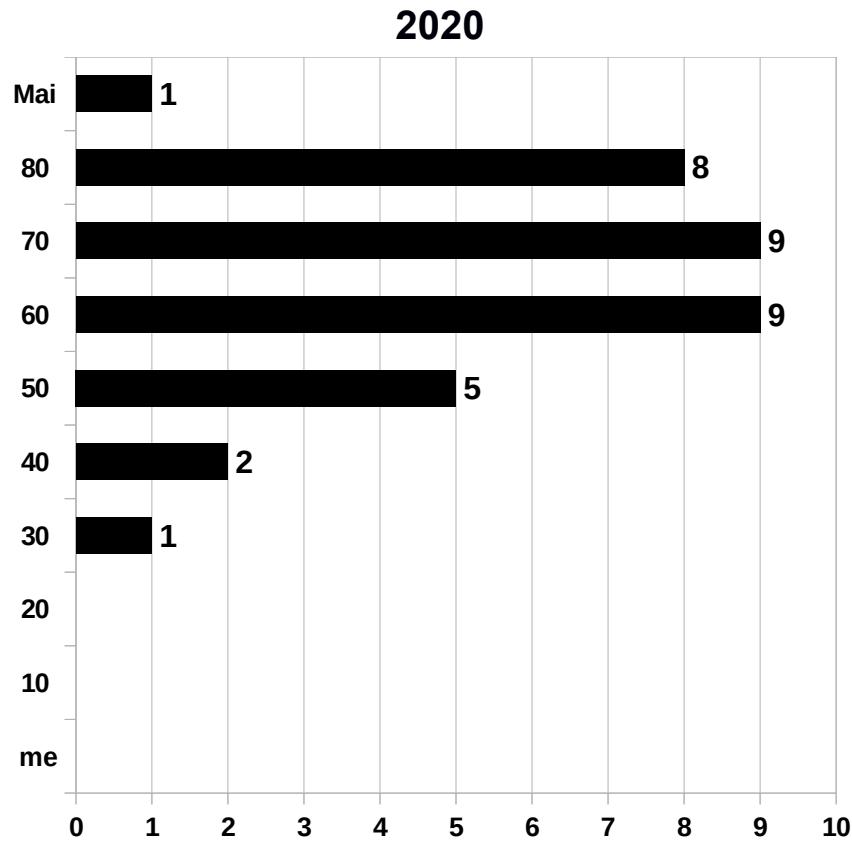
Prefeitura Municipal de São João da Boa Vista
Departamento Municipal de Saúde
SEC - Setor de Educação e Comunicação

Av: Oscar Pirajá Martins, 1520 – Santa Edwirges, Fone: 3634-8108

e-mail: comunica_saude@saojoao.sp.gov.br

Ouvidoria da Prefeitura: 0800-7730156 ou www.eouve.com.br

Gráfico 11 – Faixa etária dos óbitos por COVID-19 em São João da Boa Vista entre os períodos de 23 de abril de 2020 até 11 de junho de 2021.





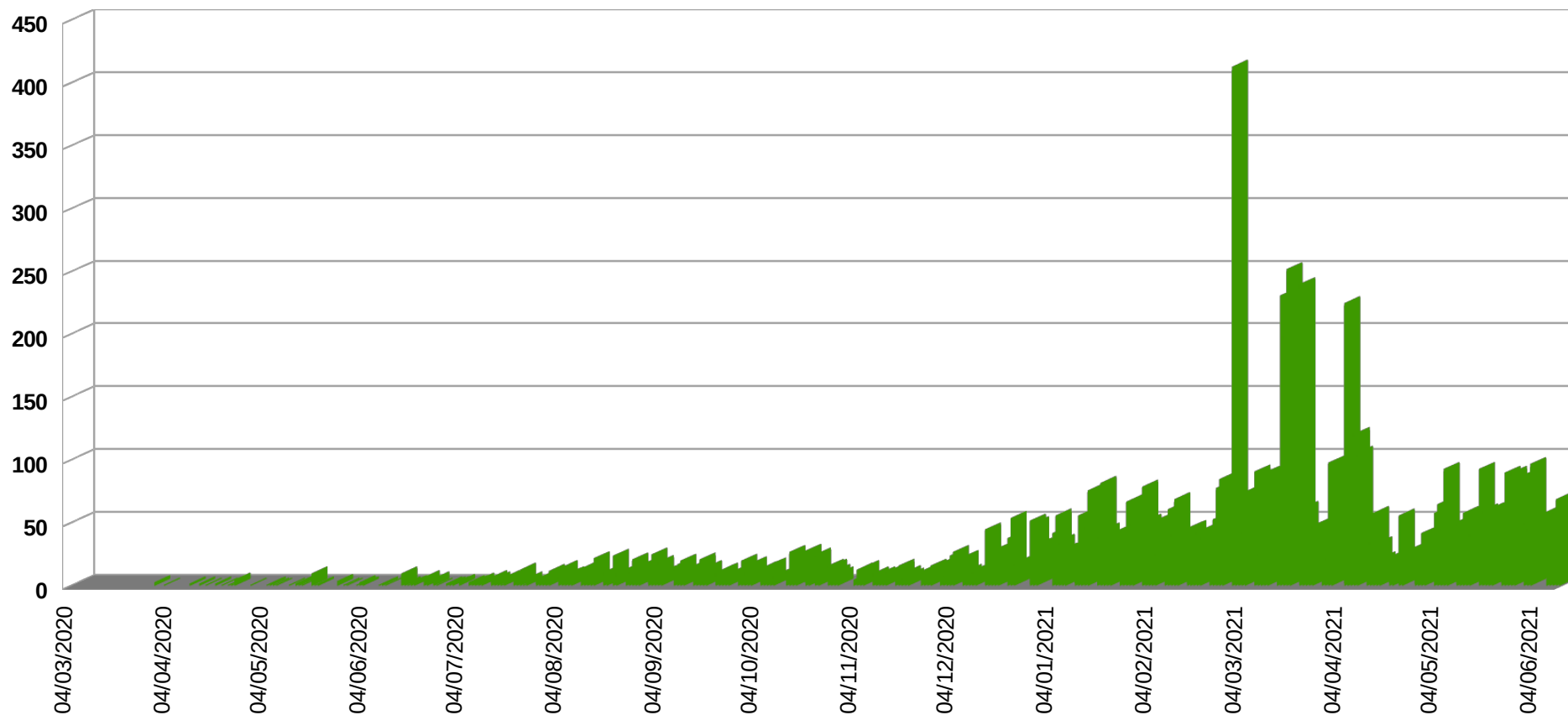
Prefeitura Municipal de São João da Boa Vista
Departamento Municipal de Saúde
SEC - Setor de Educação e Comunicação

Av: Oscar Pirajá Martins, 1520 – Santa Edwirges, Fone: 3634-8108

e-mail: comunica_saude@saojoao.sp.gov.br

Ouvidoria da Prefeitura: 0800-7730156 ou www.eouve.com.br

Gráfico 12 – Acumulado por ordem de data de divulgação dos casos positivos por COVID-19 em São João da Boa Vista entre os períodos de 19 de março de 2020 até 11 de junho de 2021.





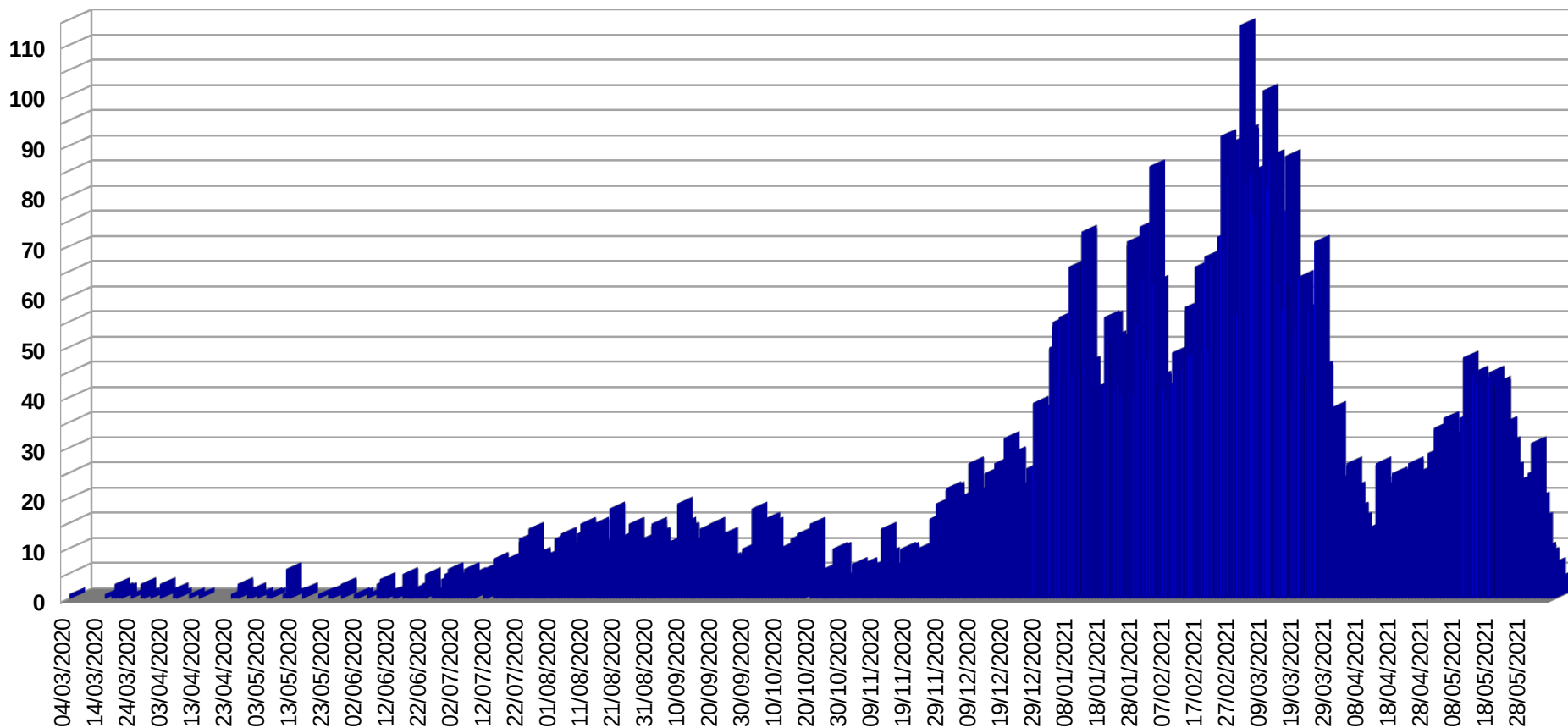
Prefeitura Municipal de São João da Boa Vista
Departamento Municipal de Saúde
SEC - Setor de Educação e Comunicação

Av: Oscar Pirajá Martins, 1520 – Santa Edwirges, Fone: 3634-8108

e-mail: comunica_saude@saojoao.sp.gov.br

Ouvidoria da Prefeitura: 0800-7730156 ou www.eouve.com.br

Gráfico 13 – Acumulado por ordem de data de início dos sintomas dos casos positivos por COVID-19 em São João da Boa Vista entre os períodos de 19 de março de 2020 até 11 de junho de 2021.





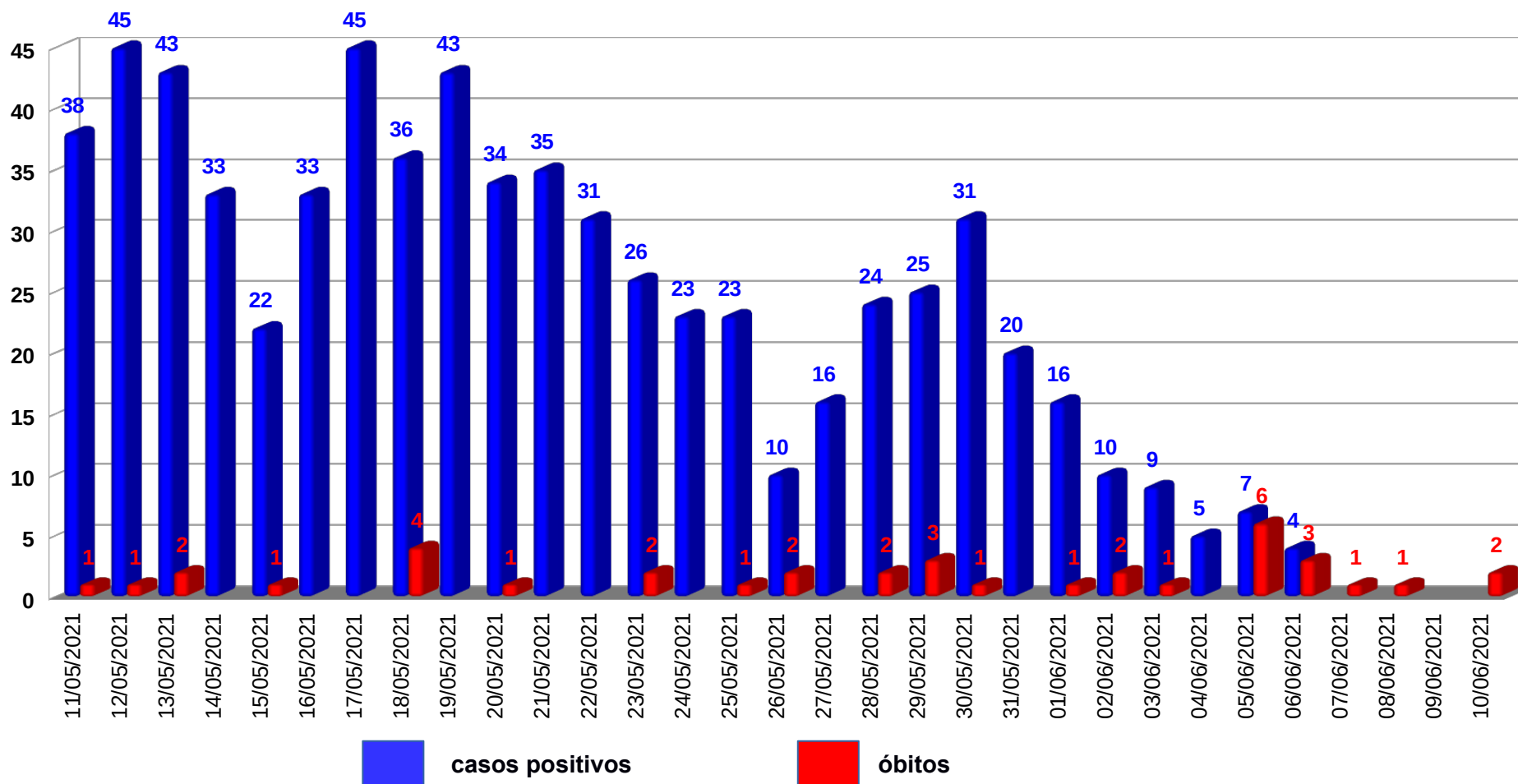
Prefeitura Municipal de São João da Boa Vista
Departamento Municipal de Saúde
SEC - Setor de Educação e Comunicação

Av: Oscar Pirajá Martins, 1520 – Santa Edwirges, Fone: 3634-8108

e-mail: comunica_saude@saojoao.sp.gov.br

Ouvidoria da Prefeitura: 0800-7730156 ou www.eouve.com.br

Gráfico 14 – Comparativo dos casos positivos (data de início dos sintomas) e óbitos por COVID-19 em São João da Boa Vista entre os períodos de 11 de maio até 11 de junho de 2021.

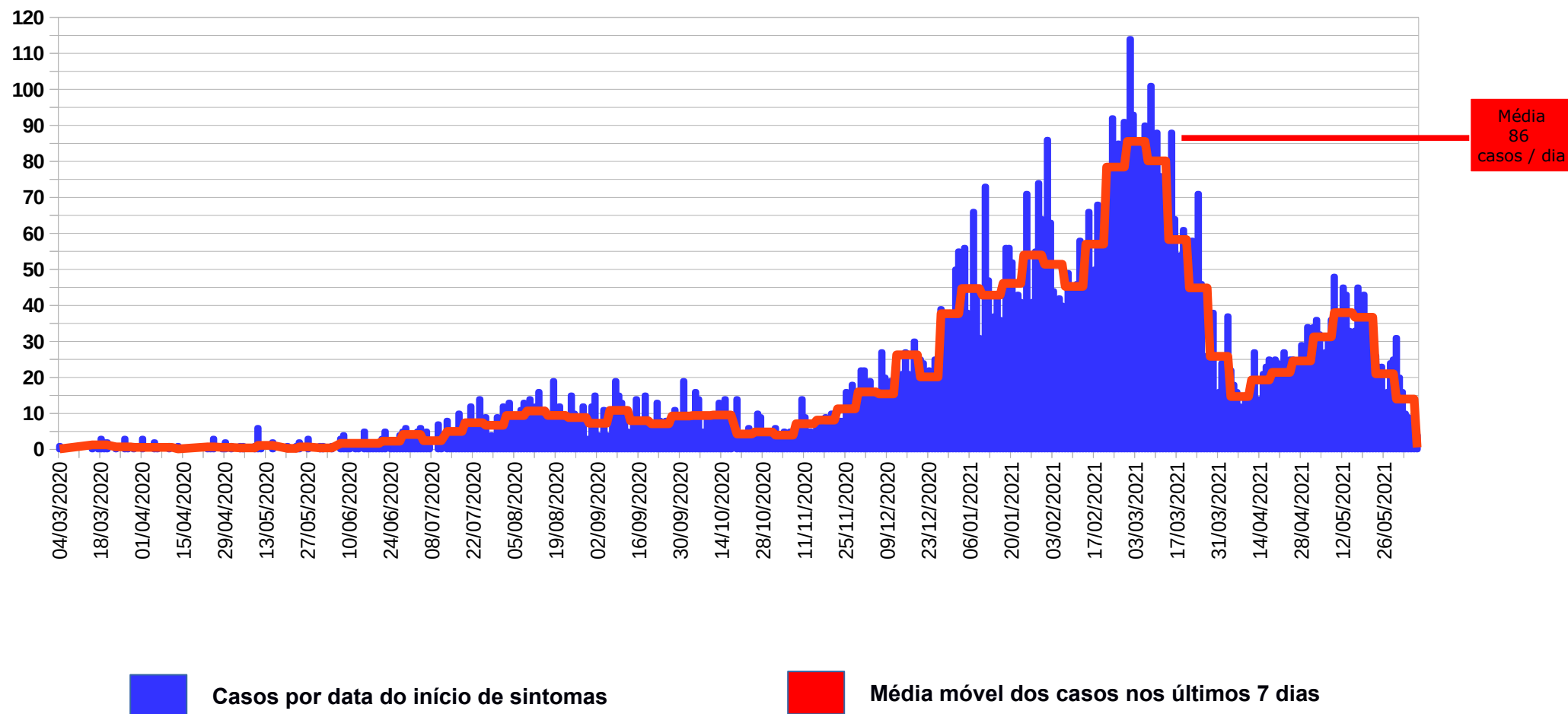




Prefeitura Municipal de São João da Boa Vista
Departamento Municipal de Saúde
SEC - Setor de Educação e Comunicação

Av: Oscar Pirajá Martins, 1520 – Santa Edwirges, Fone: 3634-8108
e-mail: comunica_saude@saojoao.sp.gov.br
Ouvidoria da Prefeitura: 0800-7730156 ou www.eouve.com.br

Gráfico 15 – Média móvel dos casos positivos por COVID-19 em São João da Boa Vista entre os períodos de 30 de março de 2020 até 11 de junho de 2021.





Prefeitura Municipal de São João da Boa Vista
Departamento Municipal de Saúde
SEC - Setor de Educação e Comunicação

Av: Oscar Pirajá Martins, 1520 – Santa Edwiges, Fone: 3634-8108

e-mail: comunica_saude@saojoao.sp.gov.br

Ouvidoria da Prefeitura: 0800-7730156 ou www.eouve.com.br

Gráfico 16 – Comparativo de consultas médicas realizadas no Centro de Atendimento para Enfrentamento à COVID-19 e UPA no período de 22 de maio a 10 de junho de 2021.

