



**Prefeitura Municipal de São João da Boa Vista**  
**Departamento Municipal de Saúde**  
**SEC - Setor de Educação e Comunicação**

Av: Oscar Pirajá Martins, 1520 – Santa Edwiges, Fone: 3634-8108  
 e-mail: comunica\_saude@saojoao.sp.gov.br  
 Ouvidoria da Prefeitura: 0800-7730156 ou www.eouve.com.br

**Boletim Epidemiológico nº 21 / 2021**

**Tabela 1 – Distribuição por faixa etária dos casos por COVID-19 em São João da Boa Vista de 18 de março de 2020 até 24 de maio de 2021.**

Situação	Faixa Etária													Foi Hospitalizado					
	menor de 10 anos	10 a 19 anos	20 a 29 anos	30 a 39 anos	40 a 49 anos	50 a 59 anos	60 a 69 anos	70 a 79 anos	80 a 89 anos	90 e mais	Total Masc.	Total Fem.	Total Geral	não	sim	alta	quarto	uti	óbito
<b>Notificados (com solicitação de exame)</b>	-	-	-	-	-	-	-	-	-	-	4701	5530	10231	9482	749	420	90	8	232
<b>Negativos</b>	-	-	-	-	-	-	-	-	-	-	939	1363	2302	2112	190	81	72	7	30
<b>Positivos</b>	331	597	1381	1714	1466	1192	751	355	117	25	3762	4167	7929	7370	559	339	18	1	202
<b>Autóctones</b>	-	-	-	-	-	-	-	-	-	-	-	-	-						
<b>Importados</b>	-	-	-	-	-	-	-	-	-	-	-	-	-						
<b>Recuperados</b>	-	-	-	-	-	-	-	-	-	-	-	-	7380						
<b>Óbitos por COVID-19</b>	-	-	-	9	16	41	43	54	34	5	105	97	202						
<b>Óbitos com COVID-19</b>	-	-	-	-	1	1	1	1	-	-	3	1	4						
<b>Notificados em São João moradores de outros municípios</b>											331	393	724						
<b>Resultados Negativos de moradores de outros municípios</b>											219	218	437						
<b>Resultados Positivos de moradores de outros municípios</b>													262						
<b>Monitorados em domicílio (sem solicitação de exames)*</b>																			534

\* casos suspeitos em monitoramento domiciliar, o exame laboratorial será realizado após o 20º dia após o início dos sintomas



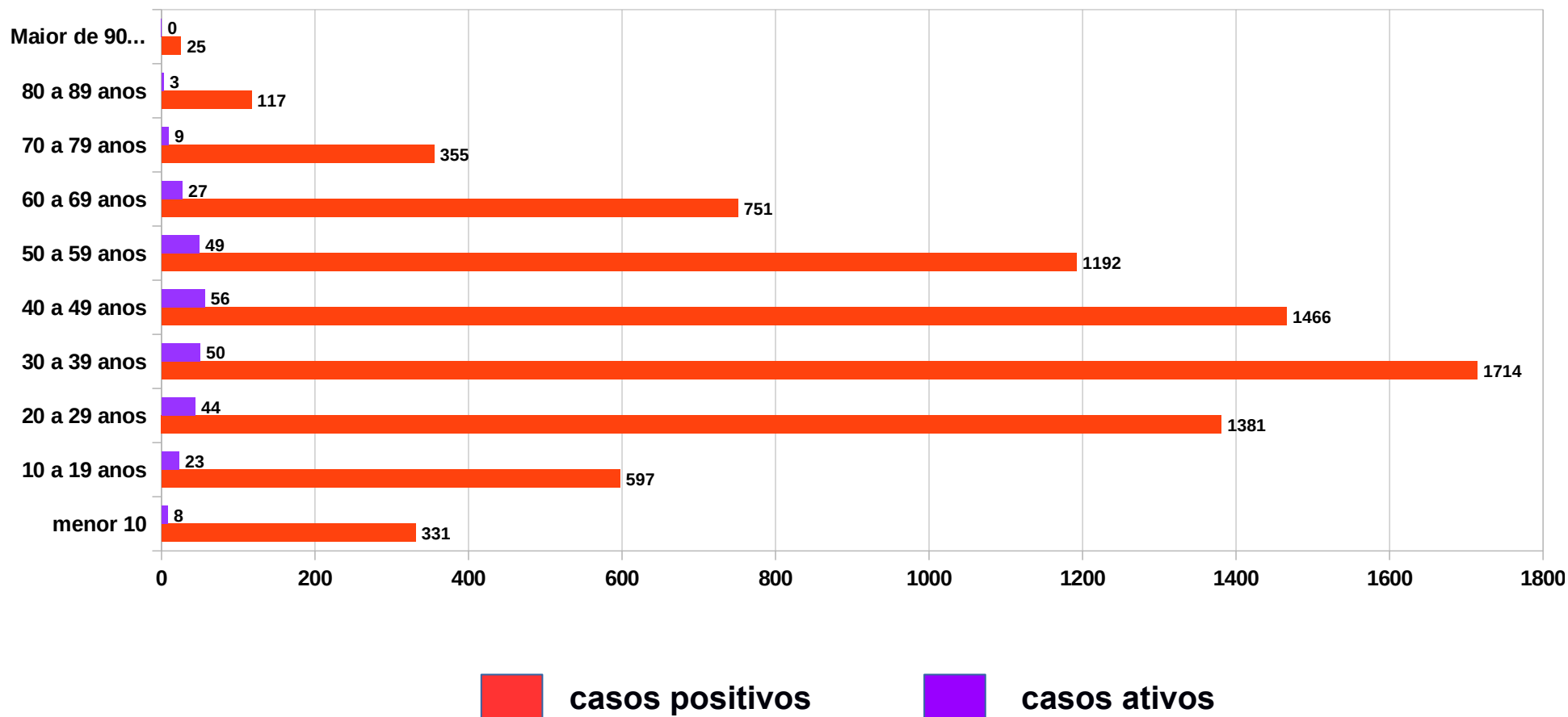
**Prefeitura Municipal de São João da Boa Vista**  
**Departamento Municipal de Saúde**  
**SEC - Setor de Educação e Comunicação**

Av: Oscar Pirajá Martins, 1520 – Santa Edwiges, Fone: 3634-8108

e-mail: [comunica\\_saude@saojoao.sp.gov.br](mailto:comunica_saude@saojoao.sp.gov.br)

Ouvidoria da Prefeitura: 0800-7730156 ou [www.eouve.com.br](http://www.eouve.com.br)

**Gráfico 1 – Comparativo por faixa etária dos casos positivos por COVID-19, por critério de data de início de sintomas, no período de 30 de março de 2020 até 24 de maio de 2021 e dos casos positivos ativos (em casa e hospitalizados nos últimos 20 dias) em São João da Boa Vista.**





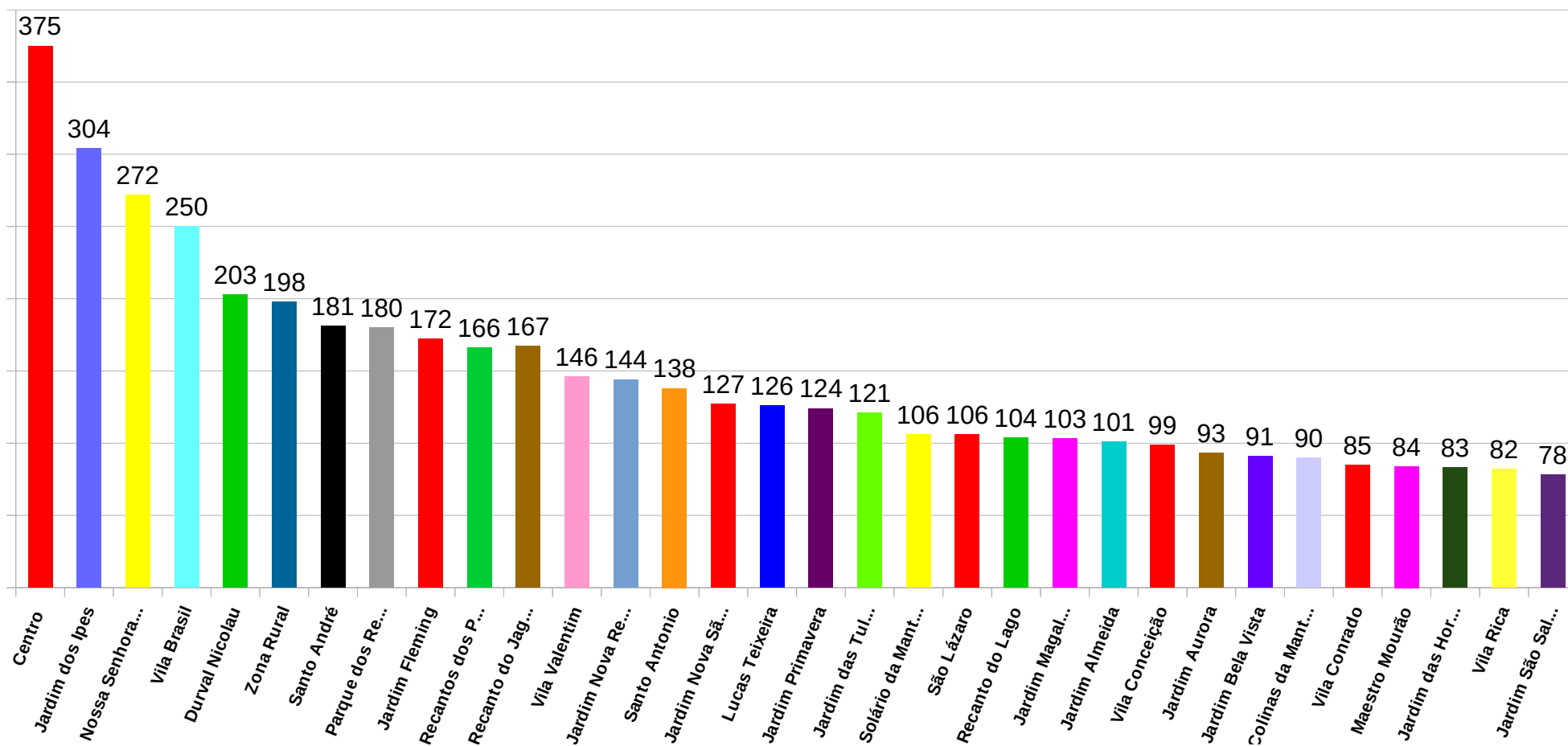
**Prefeitura Municipal de São João da Boa Vista**  
**Departamento Municipal de Saúde**  
**SEC - Setor de Educação e Comunicação**

Av: Oscar Pirajá Martins, 1520 – Santa Edwiges, Fone: 3634-8108

e-mail: [comunica\\_saude@saojoao.sp.gov.br](mailto:comunica_saude@saojoao.sp.gov.br)

Ouvidoria da Prefeitura: 0800-7730156 ou [www.eouve.com.br](http://www.eouve.com.br)

**Gráfico 2 – Distribuição dos bairros com maior incidência dos casos positivos por COVID-19 em São João da Boa Vista de 30 de março de 2020 até 24 de maio de 2021.**





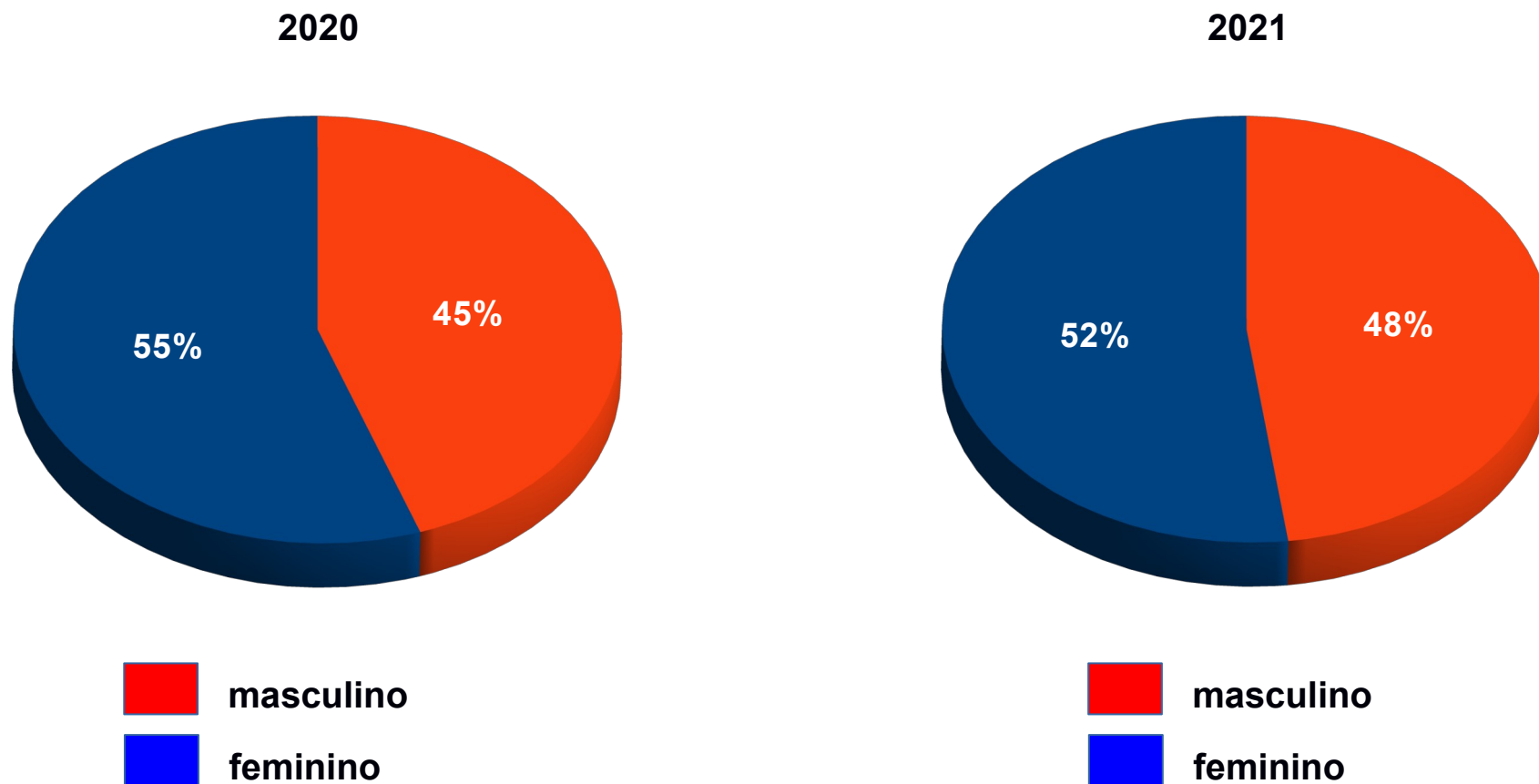
**Prefeitura Municipal de São João da Boa Vista**  
**Departamento Municipal de Saúde**  
**SEC - Setor de Educação e Comunicação**

Av: Oscar Pirajá Martins, 1520 – Santa Edwiges, Fone: 3634-8108

e-mail: [comunica\\_saude@saojoao.sp.gov.br](mailto:comunica_saude@saojoao.sp.gov.br)

Ouvidoria da Prefeitura: 0800-7730156 ou [www.eouve.com.br](http://www.eouve.com.br)

**Gráfico 3 – Distribuição por sexo dos casos positivos por COVID-19 em São João da Boa Vista de 30 de março de 2020 até 24 de maio de 2021.**





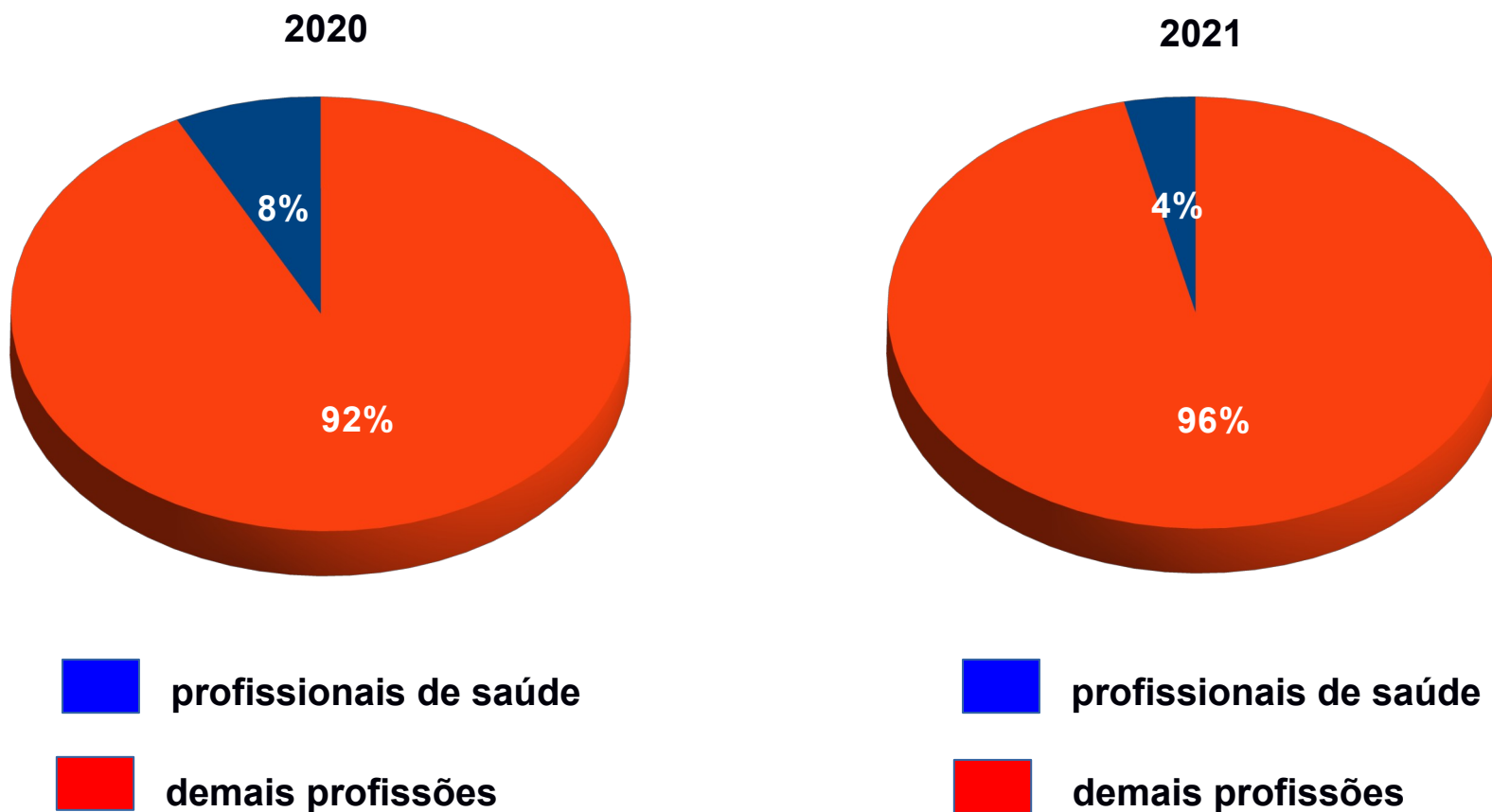
**Prefeitura Municipal de São João da Boa Vista**  
**Departamento Municipal de Saúde**  
**SEC - Setor de Educação e Comunicação**

Av: Oscar Pirajá Martins, 1520 – Santa Edwiges, Fone: 3634-8108

e-mail: [comunica\\_saude@saojoao.sp.gov.br](mailto:comunica_saude@saojoao.sp.gov.br)

Ouvidoria da Prefeitura: 0800-7730156 ou [www.eouve.com.br](http://www.eouve.com.br)

**Gráfico 4 – Distribuição por profissão dos casos positivos por COVID-19 em São João da Boa Vista de 30 de março de 2020 até 24 de maio de 2021.**





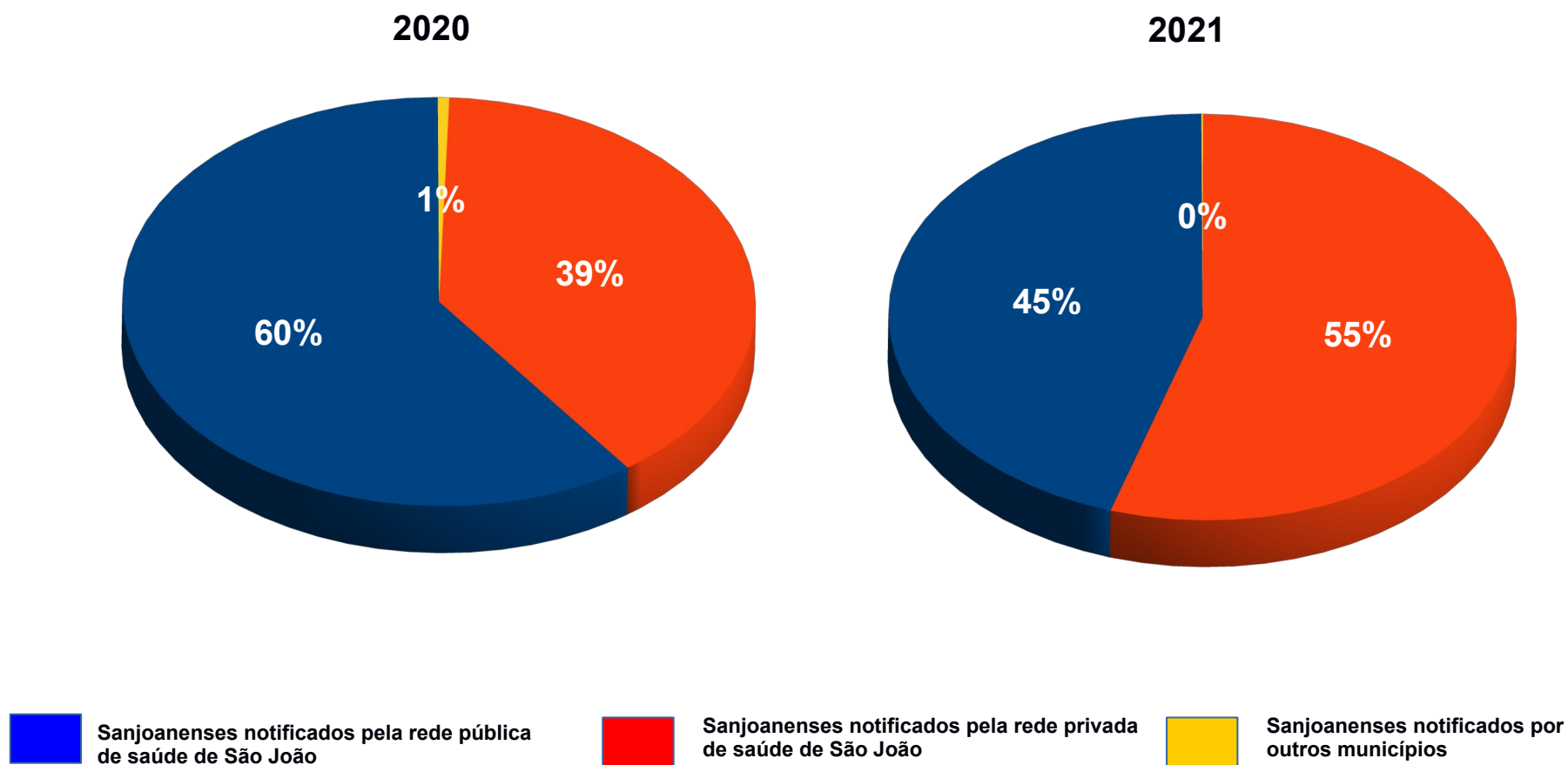
**Prefeitura Municipal de São João da Boa Vista**  
**Departamento Municipal de Saúde**  
**SEC - Setor de Educação e Comunicação**

Av: Oscar Pirajá Martins, 1520 – Santa Edwiges, Fone: 3634-8108

e-mail: [comunica\\_saude@saojoao.sp.gov.br](mailto:comunica_saude@saojoao.sp.gov.br)

Ouvidoria da Prefeitura: 0800-7730156 ou [www.eouve.com.br](http://www.eouve.com.br)

**Gráfico 5– Distribuição dos serviços notificantes dos casos positivos de COVID-19 em São João da Boa Vista de 30 de março de 2020 até 24 de maio de 2021.**





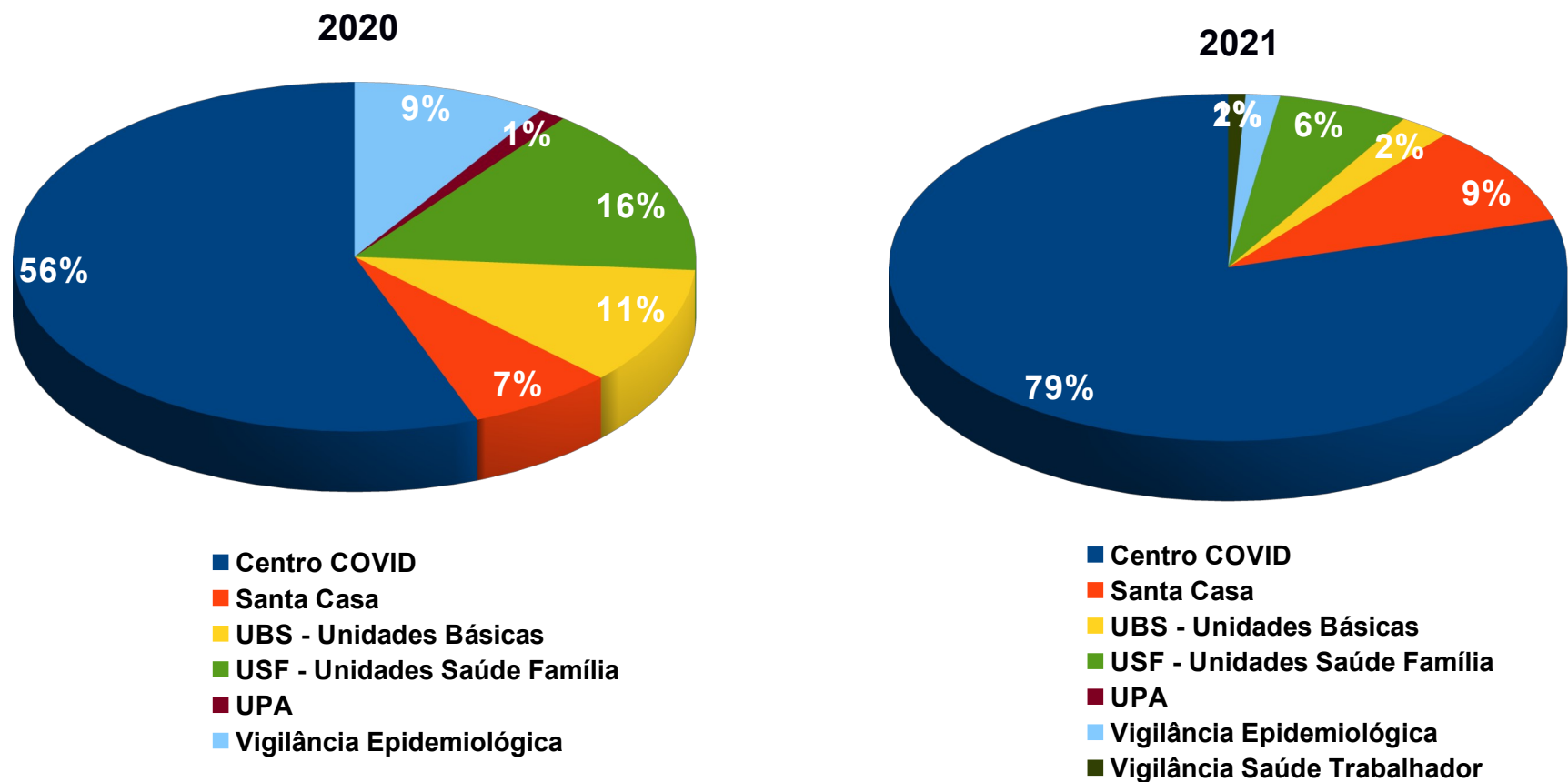
**Prefeitura Municipal de São João da Boa Vista**  
**Departamento Municipal de Saúde**  
**SEC - Setor de Educação e Comunicação**

Av: Oscar Pirajá Martins, 1520 – Santa Edwiges, Fone: 3634-8108

e-mail: [comunica\\_saude@saojoao.sp.gov.br](mailto:comunica_saude@saojoao.sp.gov.br)

Ouvidoria da Prefeitura: 0800-7730156 ou [www.eouve.com.br](http://www.eouve.com.br)

**Gráfico 6 – Distribuição dos serviços da rede pública notificantes dos casos positivos de COVID-20 em São João da Boa Vista de 30 de março de 2020 até 24 de maio de 2021.**





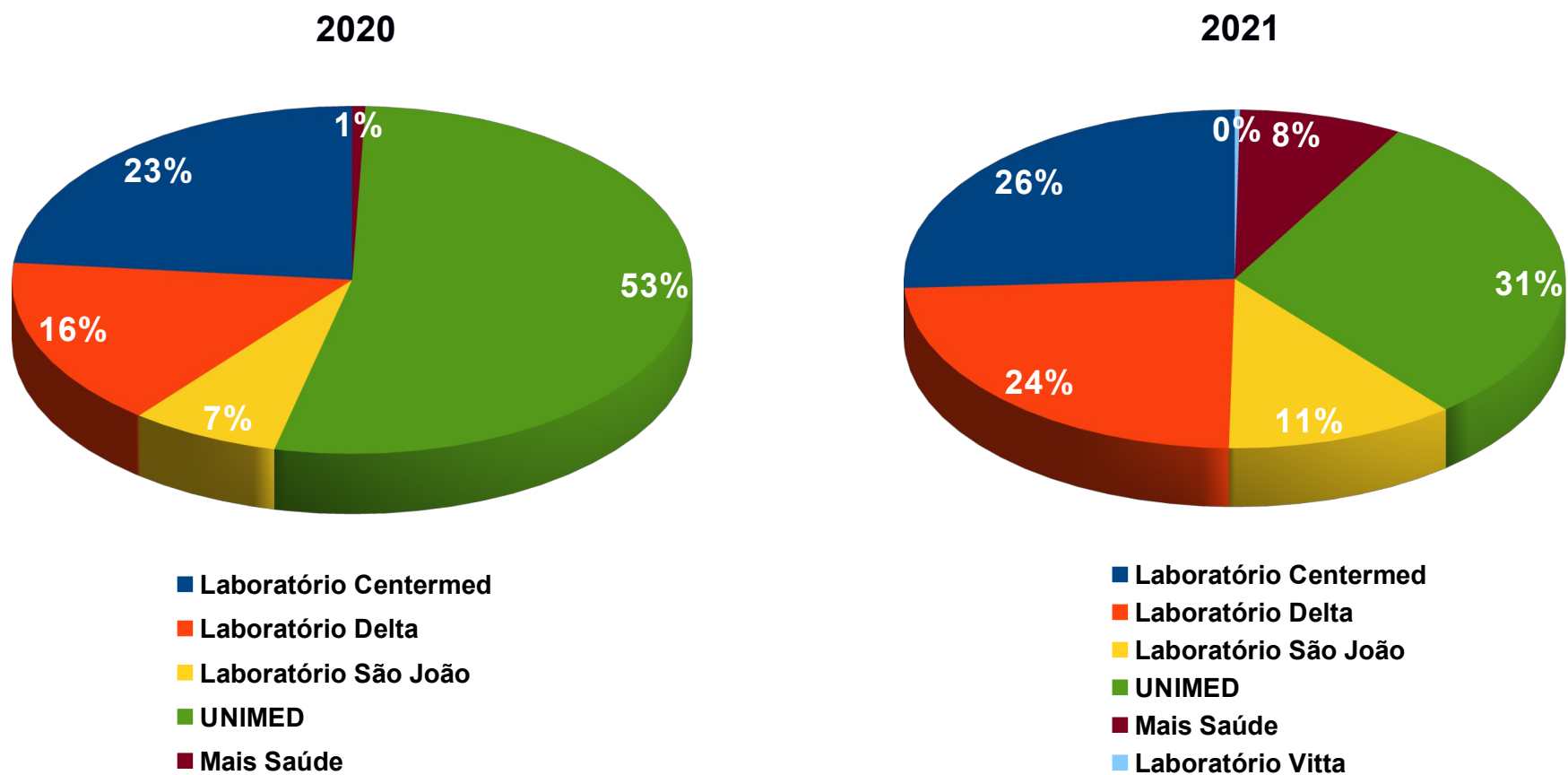
**Prefeitura Municipal de São João da Boa Vista**  
**Departamento Municipal de Saúde**  
**SEC - Setor de Educação e Comunicação**

Av: Oscar Pirajá Martins, 1520 – Santa Edwiges, Fone: 3634-8108

e-mail: [comunica\\_saude@saojoao.sp.gov.br](mailto:comunica_saude@saojoao.sp.gov.br)

Ouvidoria da Prefeitura: 0800-7730156 ou [www.eouve.com.br](http://www.eouve.com.br)

**Gráfico 7 – Distribuição dos serviços da rede privada notificantes dos casos positivos de COVID-20 em São João da Boa Vista de 30 de março de 2020 até 24 de maio de 2021.**







**Prefeitura Municipal de São João da Boa Vista**  
**Departamento Municipal de Saúde**  
**SEC - Setor de Educação e Comunicação**

Av: Oscar Pirajá Martins, 1520 – Santa Edwiges, Fone: 3634-8108

e-mail: [comunica\\_saude@saojoao.sp.gov.br](mailto:comunica_saude@saojoao.sp.gov.br)

Ouvidoria da Prefeitura: 0800-7730156 ou [www.eouve.com.br](http://www.eouve.com.br)

**Tabela 2 – Dados acumulados dos casos por COVID-19 em São João da Boa Vista entre os períodos de 22 de abril até 24 de maio de 2021.**

Situação	22/ abr	23/ abr	26/ abr	27/ abr	28/ abr	29/ abr	30/ abr	03/ mai	04/ mai	05/ mai	06/ mai	07/ mai	10/ mai	11/ mai	12/ mai	13/ mai	14/ mai	17/ mai	18/ mai	19/ mai	20/ mai	21/ mai	24/ mai
<b>Notificados (com solicitação de exame)</b>	9165	9214	9217	9248	9279	9321	9368	9425	9490	9536	9629	9652	9704	9745	9803	9852	9894	9987	10047	10063	10124	10177	10231
<b>Aguardando resultado</b>																							
<b>Negativos</b>	2292	2295	2297	2297	2300	2300	2301	2301	2301	2301	2301	2301	2301	2301	2301	2301	2301	2301	2301	2301	2302	2302	2302
<b>Inconclusivos</b>																							
<b>Positivos</b>	6874	6919	6920	6951	6979	7021	7066	7124	7189	7235	7328	7351	7403	7444	7502	7551	7593	7686	7746	7761	7822	7875	7929
<b>Recuperados</b>	6440	6468	6513	6580	6586	6597	6625	6753	6777	6800	6833	6825	6982	6985	6992	6993	6996	7166	7205	7206	7211	7211	7380
<b>Óbitos por COVID-19</b>	169	173	174	176	179	179	181	185	185	185	186	186	186	188	189	191	192	192	197	199	200	200	202
<b>Óbitos com COVID-19</b>	4	4	4	4	4	4	4	4	4	4	4	4	4	4	4	4	4	4	4	4	4	4	4
<b>Notificados em São João moradores de outros municípios</b>	719	724	724	724	724	724	724	724	724	724	724	724	724	724	724	724	724	724	724	724	724	724	724
<b>Resultados Negativos de moradores de outros municípios</b>	432	437	437	437	437	437	437	437	437	437	437	437	437	437	437	437	437	437	437	437	437	437	437
<b>Resultados Positivos de moradores de outros municípios</b>	262	262	262	262	262	262	262	262	262	262	262	262	262	262	262	262	262	262	262	262	262	262	262
<b>Monitorados domiciliar</b>	947	755	640	489	392	410	301	262	295	356	365	395	425	431	470	374	410	573	503	552	454	539	534



**Prefeitura Municipal de São João da Boa Vista**  
**Departamento Municipal de Saúde**  
**SEC - Setor de Educação e Comunicação**

Av: Oscar Pirajá Martins, 1520 – Santa Edwiges, Fone: 3634-8108

e-mail: [comunica\\_saude@saojoao.sp.gov.br](mailto:comunica_saude@saojoao.sp.gov.br)

Ouvidoria da Prefeitura: 0800-7730156 ou [www.eouve.com.br](http://www.eouve.com.br)

**Quadro 1 – Porcentagem de testagem, positividade e óbitos dos casos por COVID-19 em São João da Boa Vista referente ao período de 23 de abril até 24 de maio de 2021.**

Indicador	23/abr	26/abr	27/abr	28/abr	29/abr	30/abr	03/mai	04/mai	05/mai	06/mai	07/mai	10/mai	11/mai	12/mai	13/mai	14/mai	17/mai	18/mai	19/mai	20/mai	21/mai	24/mai
Total testes realizados	9214	9217	9248	9279	9321	9368	9425	9490	9536	9629	9652	9704	9745	9803	9852	9894	9987	10047	10063	10124	10177	10231
Porcentagem de testagem / população	10,04	10,04	10,07	10,11	10,16	10,21	10,27	10,34	10,39	10,49	10,52	10,57	10,62	10,68	10,74	10,78	10,88	10,95	10,97	11,03	11,09	11,15
Total de casos positivos	6919	6920	6951	6979	7021	7066	7124	7189	7235	7328	7351	7403	7444	7502	7551	7593	7686	7746	7761	7822	7874	7929
Porcentagem de positividade / testados	75,09	75,08	75,16	75,21	75,32	75,43	75,59	75,75	75,87	76,10	76,16	76,29	76,39	76,53	76,64	76,74	76,96	77,10	77,12	77,26	77,37	77,50
Porcentagem de positividade / população	7,54	7,54	7,57	7,60	7,65	7,70	7,76	7,83	7,88	7,99	8,01	8,07	8,11	8,17	8,23	8,27	8,38	8,44	8,46	8,52	8,58	8,64
Porcentagem de óbitos / população	0,19	0,19	0,19	0,20	0,20	0,20	0,20	0,20	0,20	0,20	0,20	0,20	0,20	0,21	0,21	0,21	0,21	0,21	0,22	0,22	0,22	0,22
Porcentagem de óbitos / testados	1,88	1,89	1,90	1,93	1,92	1,93	1,96	1,95	1,94	1,93	1,93	1,92	1,93	1,93	1,94	1,94	1,92	1,96	1,98	1,98	1,97	1,97
Porcentagem de óbitos / positivos	2,50	2,51	2,53	2,56	2,55	2,56	2,60	2,57	2,56	2,54	2,53	2,51	2,53	2,52	2,53	2,53	2,50	2,54	2,56	2,56	2,54	2,55

Fonte: Estimativa IBGE 2020 – 91.771 habitantes em São João da Boa Vista







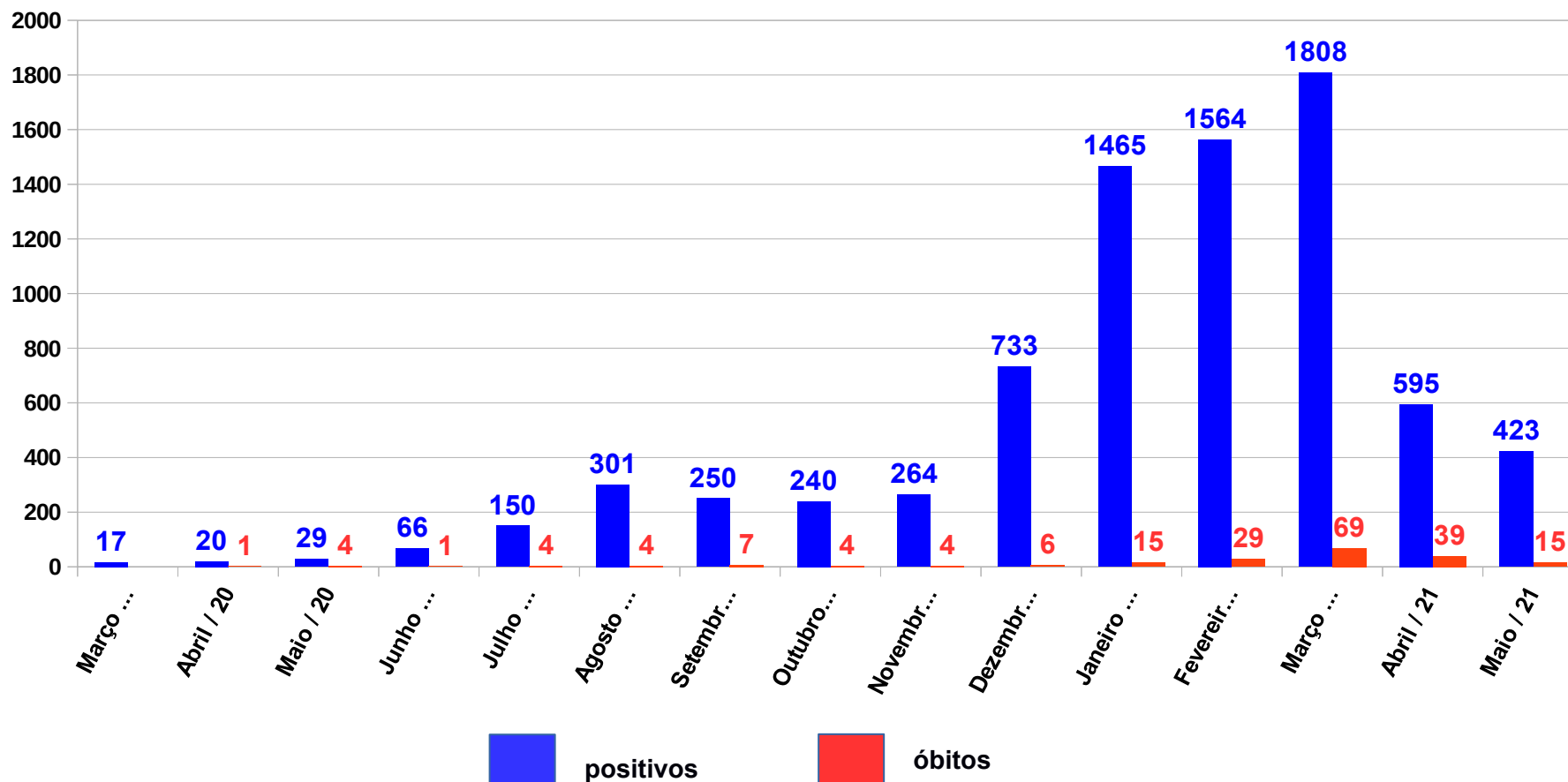
**Prefeitura Municipal de São João da Boa Vista**  
**Departamento Municipal de Saúde**  
**SEC - Setor de Educação e Comunicação**

Av: Oscar Pirajá Martins, 1520 – Santa Edwiges, Fone: 3634-8108

e-mail: [comunica\\_saude@saojoao.sp.gov.br](mailto:comunica_saude@saojoao.sp.gov.br)

Ouvidoria da Prefeitura: 0800-7730156 ou [www.eouve.com.br](http://www.eouve.com.br)

**Gráfico 10 – Acumulado mensal de casos positivos por data de início de sintomas e data dos óbitos ocorridos por COVID-19 em São João da Boa Vista entre os períodos de 04 de março de 2020 até 24 de maio de 2021.**





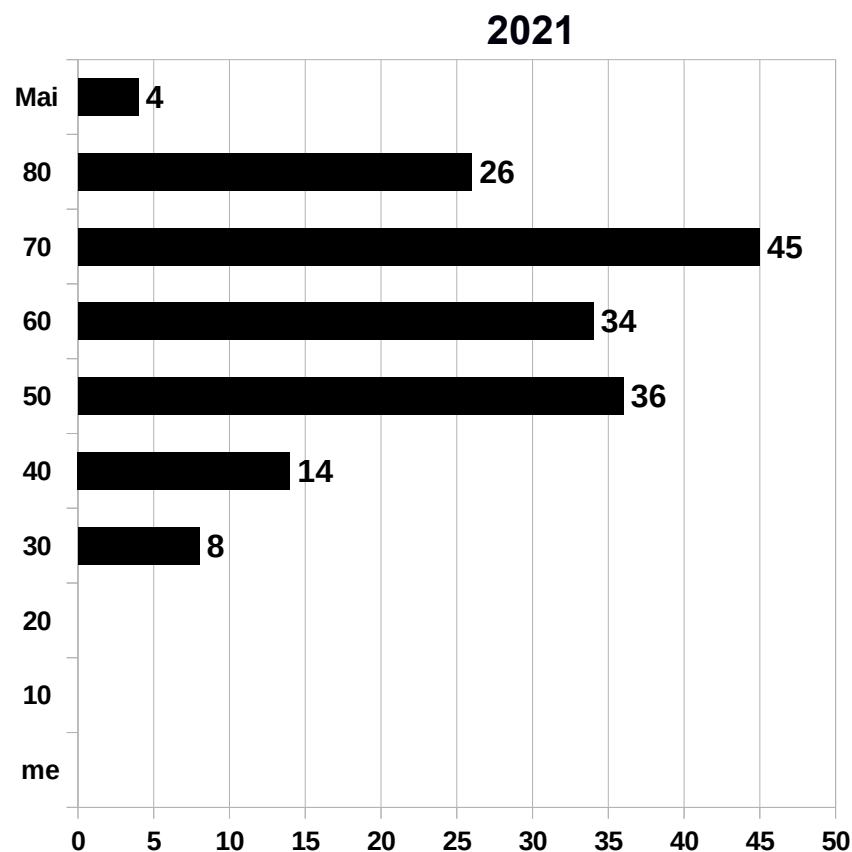
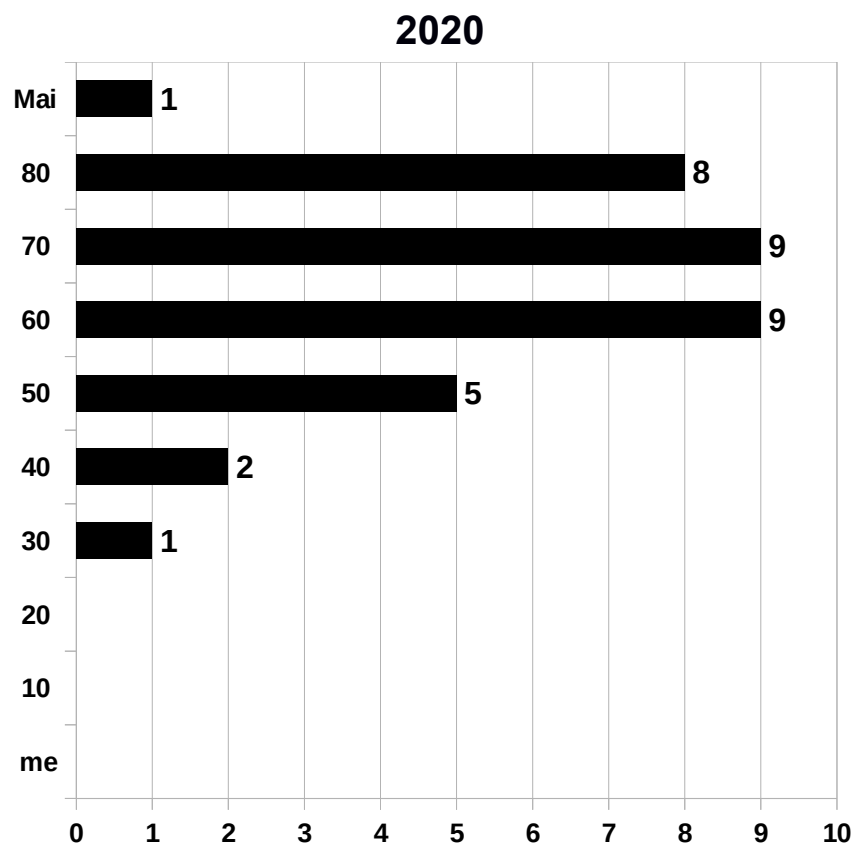
**Prefeitura Municipal de São João da Boa Vista**  
**Departamento Municipal de Saúde**  
**SEC - Setor de Educação e Comunicação**

Av: Oscar Pirajá Martins, 1520 – Santa Edwiges, Fone: 3634-8108

e-mail: [comunica\\_saude@saojoao.sp.gov.br](mailto:comunica_saude@saojoao.sp.gov.br)

Ouvidoria da Prefeitura: 0800-7730156 ou [www.eouve.com.br](http://www.eouve.com.br)

**Gráfico 11 – Faixa etária dos óbitos por COVID-19 em São João da Boa Vista entre os períodos de 23 de abril de 2020 até 24 de maio de 2021.**

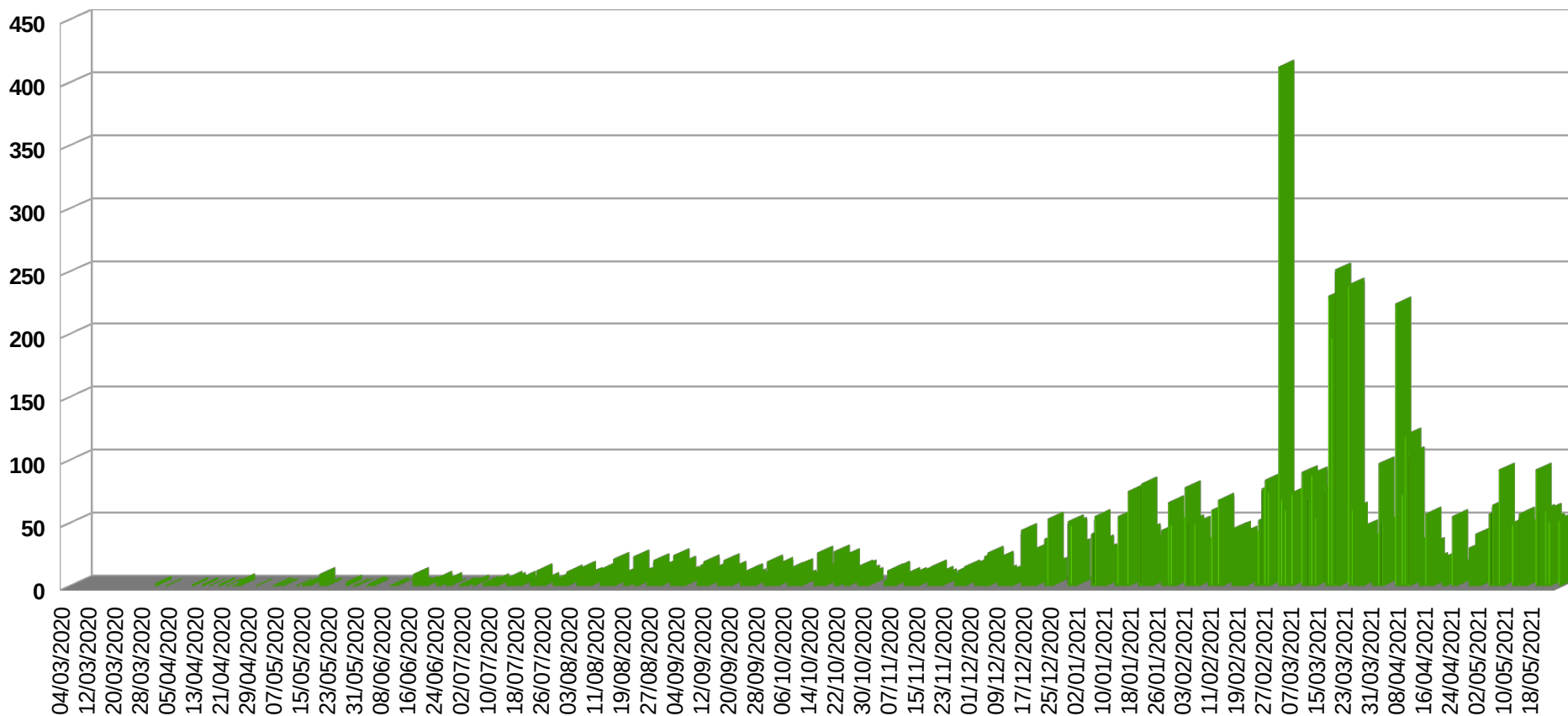




**Prefeitura Municipal de São João da Boa Vista**  
**Departamento Municipal de Saúde**  
**SEC - Setor de Educação e Comunicação**

Av: Oscar Pirajá Martins, 1520 – Santa Edwiges, Fone: 3634-8108  
e-mail: [comunica\\_saude@saojoao.sp.gov.br](mailto:comunica_saude@saojoao.sp.gov.br)  
Ouvidoria da Prefeitura: 0800-7730156 ou [www.eouve.com.br](http://www.eouve.com.br)

**Gráfico 12 – Acumulado por ordem de data de divulgação dos casos positivos por COVID-19 em São João da Boa Vista entre os períodos de 19 de março de 2020 até 24 de maio de 2021.**

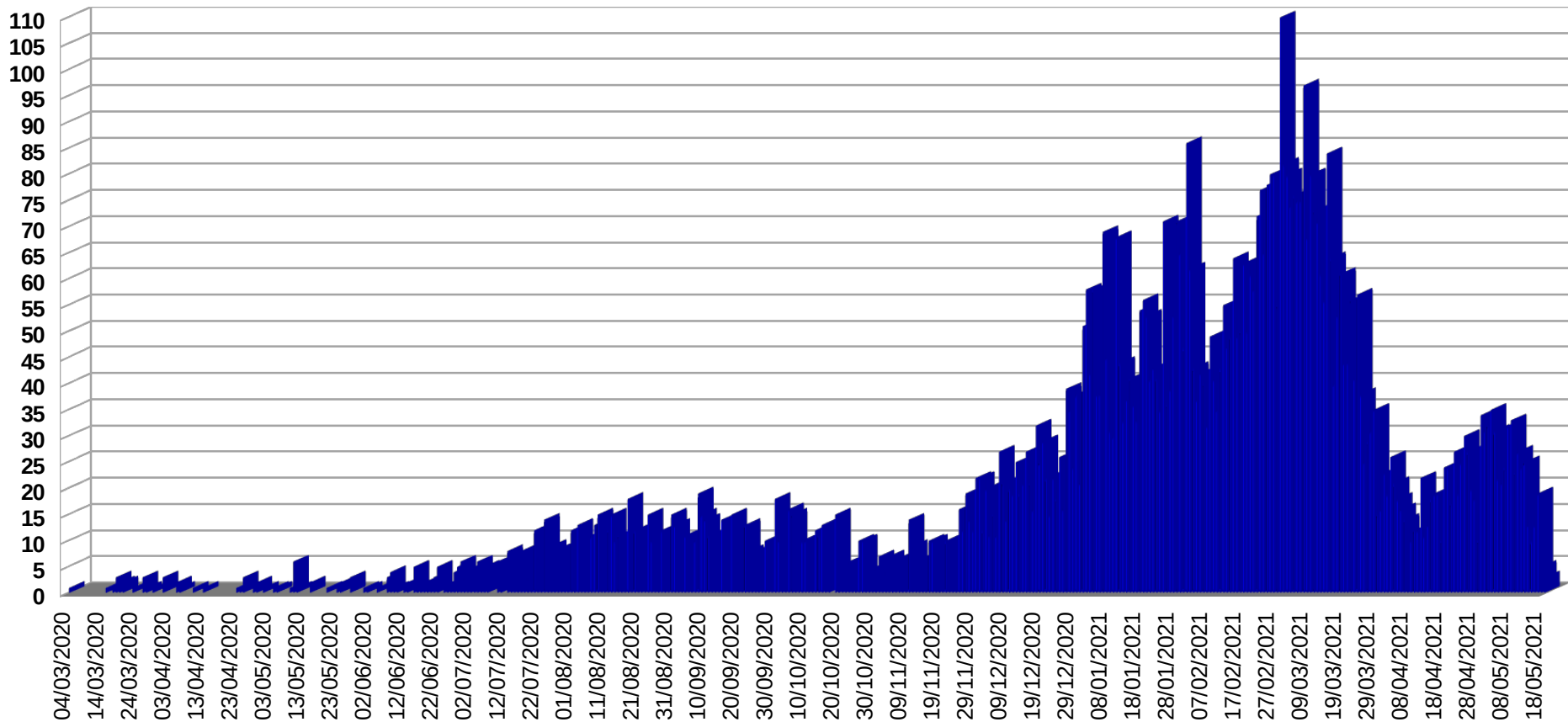




**Prefeitura Municipal de São João da Boa Vista**  
**Departamento Municipal de Saúde**  
**SEC - Setor de Educação e Comunicação**

Av: Oscar Pirajá Martins, 1520 – Santa Edwiges, Fone: 3634-8108  
e-mail: [comunica\\_saude@saojoao.sp.gov.br](mailto:comunica_saude@saojoao.sp.gov.br)  
Ouvidoria da Prefeitura: 0800-7730156 ou [www.eouve.com.br](http://www.eouve.com.br)

**Gráfico 13 – Acumulado por ordem de data de início dos sintomas dos casos positivos por COVID-19 em São João da Boa Vista entre os períodos de 19 de março de 2020 até 24 de maio de 2021.**







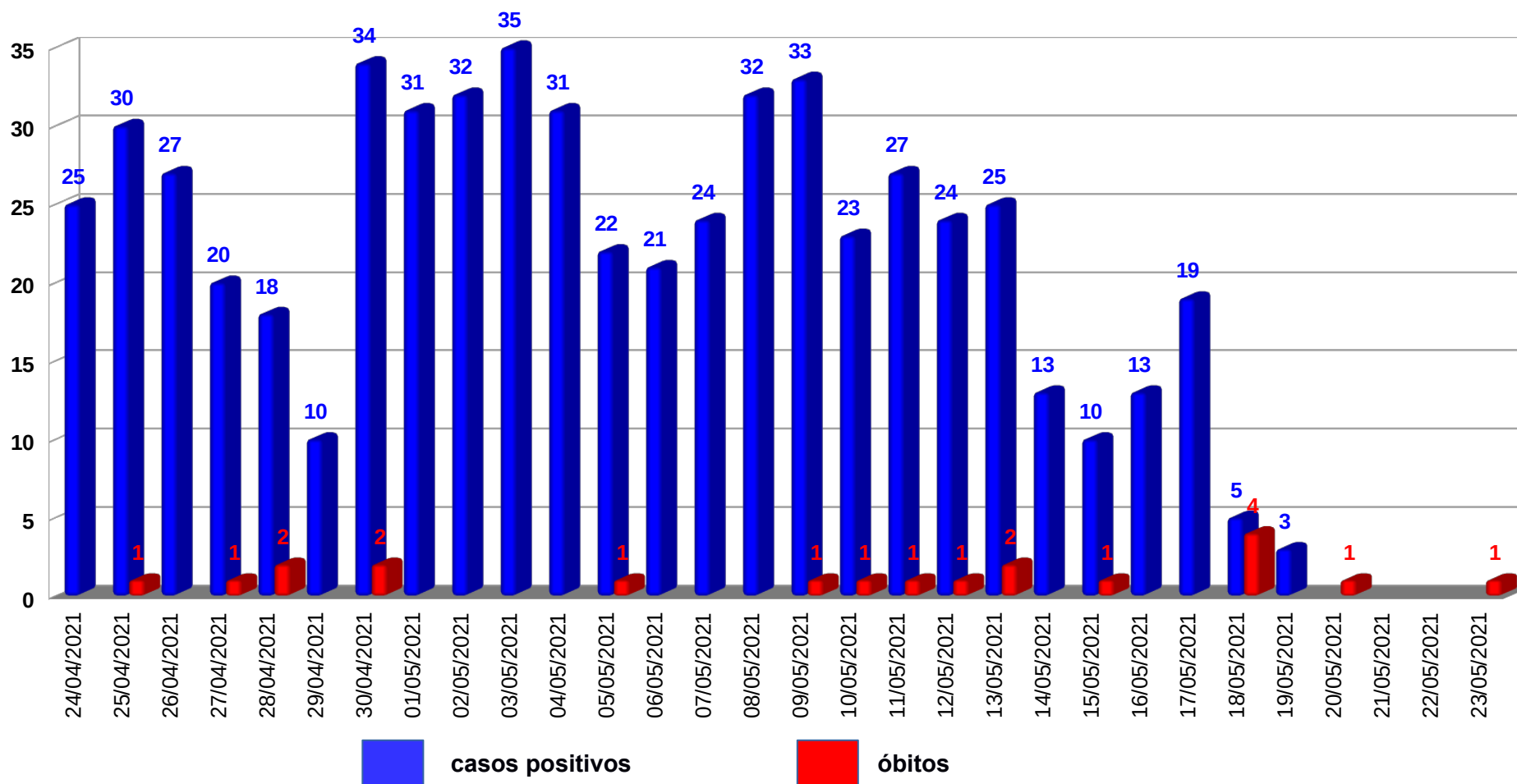
**Prefeitura Municipal de São João da Boa Vista**  
**Departamento Municipal de Saúde**  
**SEC - Setor de Educação e Comunicação**

Av: Oscar Pirajá Martins, 1520 – Santa Edwiges, Fone: 3634-8108

e-mail: [comunica\\_saude@saojoao.sp.gov.br](mailto:comunica_saude@saojoao.sp.gov.br)

Ouvidoria da Prefeitura: 0800-7730156 ou [www.eouve.com.br](http://www.eouve.com.br)

**Gráfico 14 – Comparativo dos casos positivos (data de início dos sintomas) e óbitos por COVID-19 em São João da Boa Vista entre os períodos de 24 de abril até 24 de maio de 2021.**

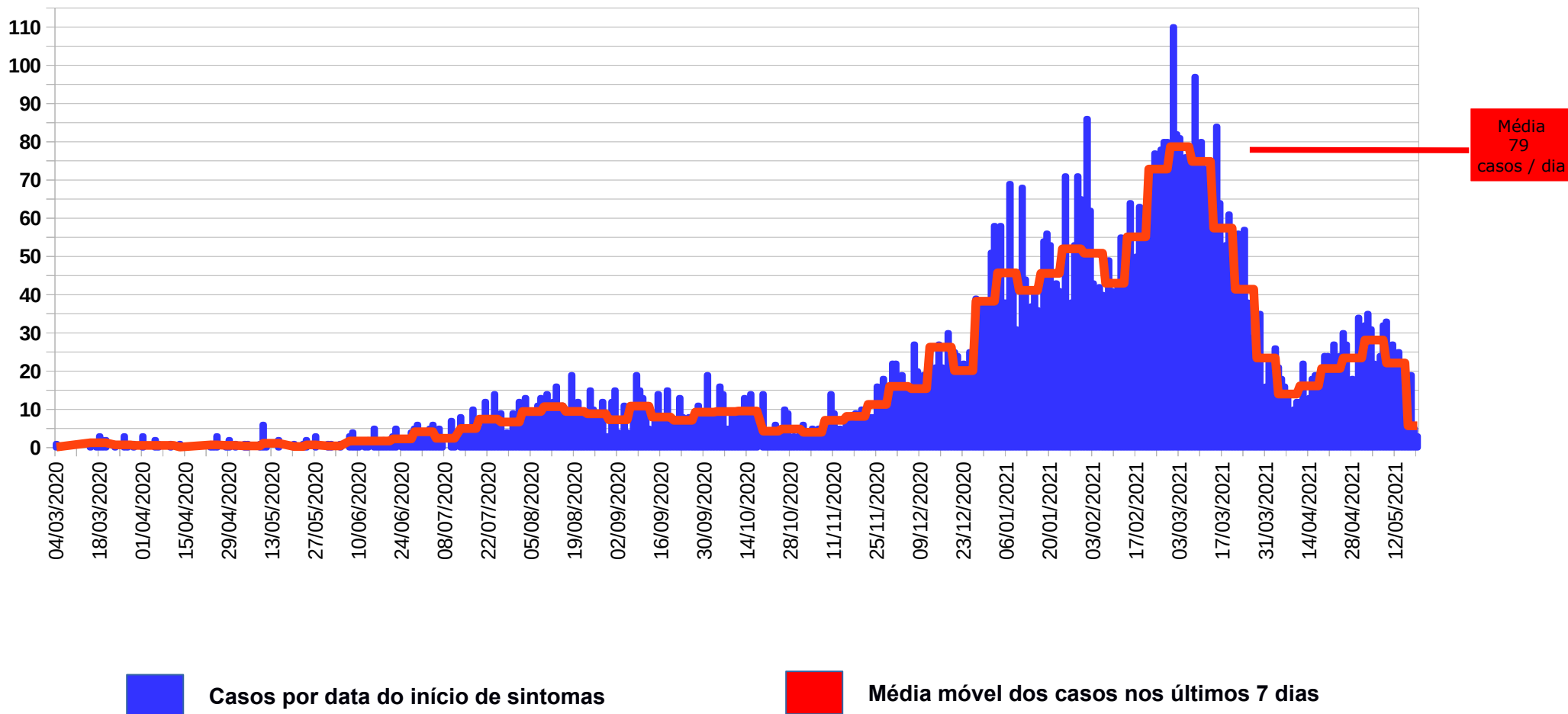




**Prefeitura Municipal de São João da Boa Vista**  
**Departamento Municipal de Saúde**  
**SEC - Setor de Educação e Comunicação**

Av: Oscar Pirajá Martins, 1520 – Santa Edwiges, Fone: 3634-8108  
e-mail: [comunica\\_saude@saojoao.sp.gov.br](mailto:comunica_saude@saojoao.sp.gov.br)  
Ouvidoria da Prefeitura: 0800-7730156 ou [www.eouve.com.br](http://www.eouve.com.br)

**Gráfico 15 – Média móvel dos casos positivos por COVID-19 em São João da Boa Vista entre os períodos de 30 de março de 2020 até 24 de maio de 2021.**





**Prefeitura Municipal de São João da Boa Vista**  
**Departamento Municipal de Saúde**  
**SEC - Setor de Educação e Comunicação**

Av: Oscar Pirajá Martins, 1520 – Santa Edwiges, Fone: 3634-8108

e-mail: [comunica\\_saude@saojoao.sp.gov.br](mailto:comunica_saude@saojoao.sp.gov.br)

Ouvidoria da Prefeitura: 0800-7730156 ou [www.eouve.com.br](http://www.eouve.com.br)

**Gráfico 16 – Comparativo de consultas médicas realizadas no Centro de Atendimento para Enfrentamento à COVID-19 e UPA no período de 23 de abril a 23 de maio de 2021.**

