



Prefeitura Municipal de São João da Boa Vista
Departamento Municipal de Saúde
SEC - Setor de Educação e Comunicação

Av: Oscar Pirajá Martins, 1520 – Santa Edwirdes, Fone: 3634-8108

e-mail: comunica_saude@saojoao.sp.gov.br

Ouvidoria da Prefeitura: 0800-7730156 ou www.eouve.com.br

Boletim Epidemiológico nº 19 / 2021

Tabela 1 – Distribuição por faixa etária dos casos por COVID-19 em São João da Boa Vista de 18 de março de 2020 até 10 de maio de 2021.

Situação	Faixa Etária													Foi Hospitalizado					
	menor de 10 anos	10 a 19 anos	20 a 29 anos	30 a 39 anos	40 a 49 anos	50 a 59 anos	60 a 69 anos	70 a 79 anos	80 a 89 anos	90 e mais	Total Masc.	Total Fem.	Total Geral	não	sim	alta	quarto	uti	óbito
Notificados (com solicitação de exame)	-	-	-	-	-	-	-	-	-	-	4406	5298	9704	8993	711	402	87	7	215
Negativos	-	-	-	-	-	-	-	-	-	-	939	1362	2301	2112	189	81	72	7	29
Positivos	300	558	1279	1603	1369	1114	706	336	113	25	3467	3936	7403	6881	522	321	15	-	186
Autóctones	-	-	-	-	-	-	-	-	-	-	-	-	-						
Importados	-	-	-	-	-	-	-	-	-	-	-	-	-						
Recuperados	-	-	-	-	-	-	-	-	-	-	-	-	6982						
Óbitos por COVID-19	-	-	-	8	12	34	43	50	34	5	100	86	186						
Óbitos com COVID-19	-	-	-	-	1	1	1	1	-	-	3	1	4						
Notificados em São João moradores de outros municípios											331	393	724						
Resultados Negativos de moradores de outros municípios											219	218	437						
Resultados Positivos de moradores de outros municípios													262						
Monitorados em domicílio (sem solicitação de exames)*																			425

* casos suspeitos em monitoramento domiciliar, o exame laboratorial será realizado após o 20º dia após o início dos sintomas



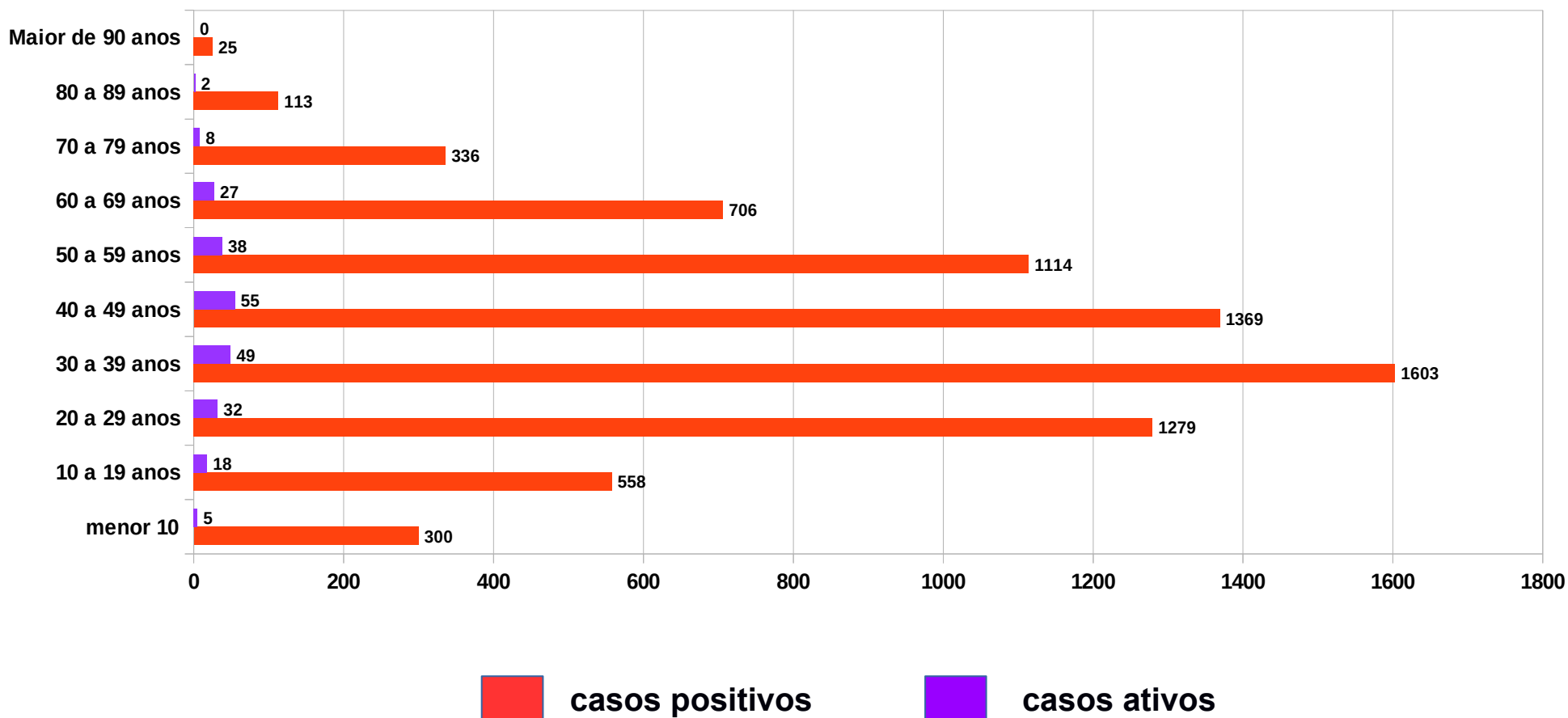
Prefeitura Municipal de São João da Boa Vista
Departamento Municipal de Saúde
SEC - Setor de Educação e Comunicação

Av: Oscar Pirajá Martins, 1520 – Santa Edwirges, Fone: 3634-8108

e-mail: comunica_saude@saojoao.sp.gov.br

Ouvidoria da Prefeitura: 0800-7730156 ou www.eouve.com.br

Gráfico 1 – Comparativo por faixa etária dos casos positivos por COVID-19, por critério de data de início de sintomas, no período de 30 de março de 2020 até 10 de maio de 2021 e dos casos positivos ativos (em casa e hospitalizados nos últimos 20 dias) em São João da Boa Vista.





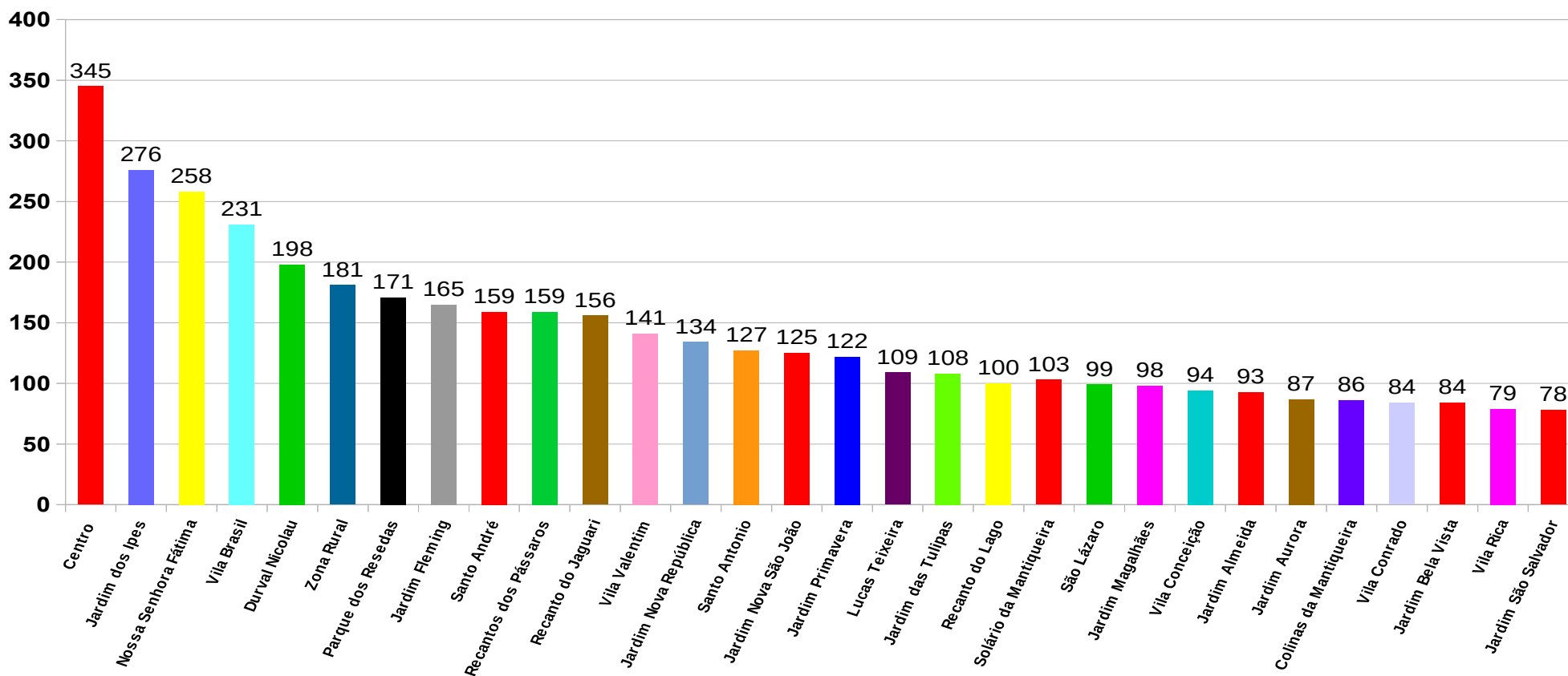
Prefeitura Municipal de São João da Boa Vista
Departamento Municipal de Saúde
SEC - Setor de Educação e Comunicação

Av: Oscar Pirajá Martins, 1520 – Santa Edwirges, Fone: 3634-8108

e-mail: comunica_saude@saojoao.sp.gov.br

Ouvidoria da Prefeitura: 0800-7730156 ou www.eouve.com.br

Gráfico 2 – Distribuição dos bairros com maior incidência dos casos positivos por COVID-19 em São João da Boa Vista de 30 de março de 2020 até 10 de maio de 2021.





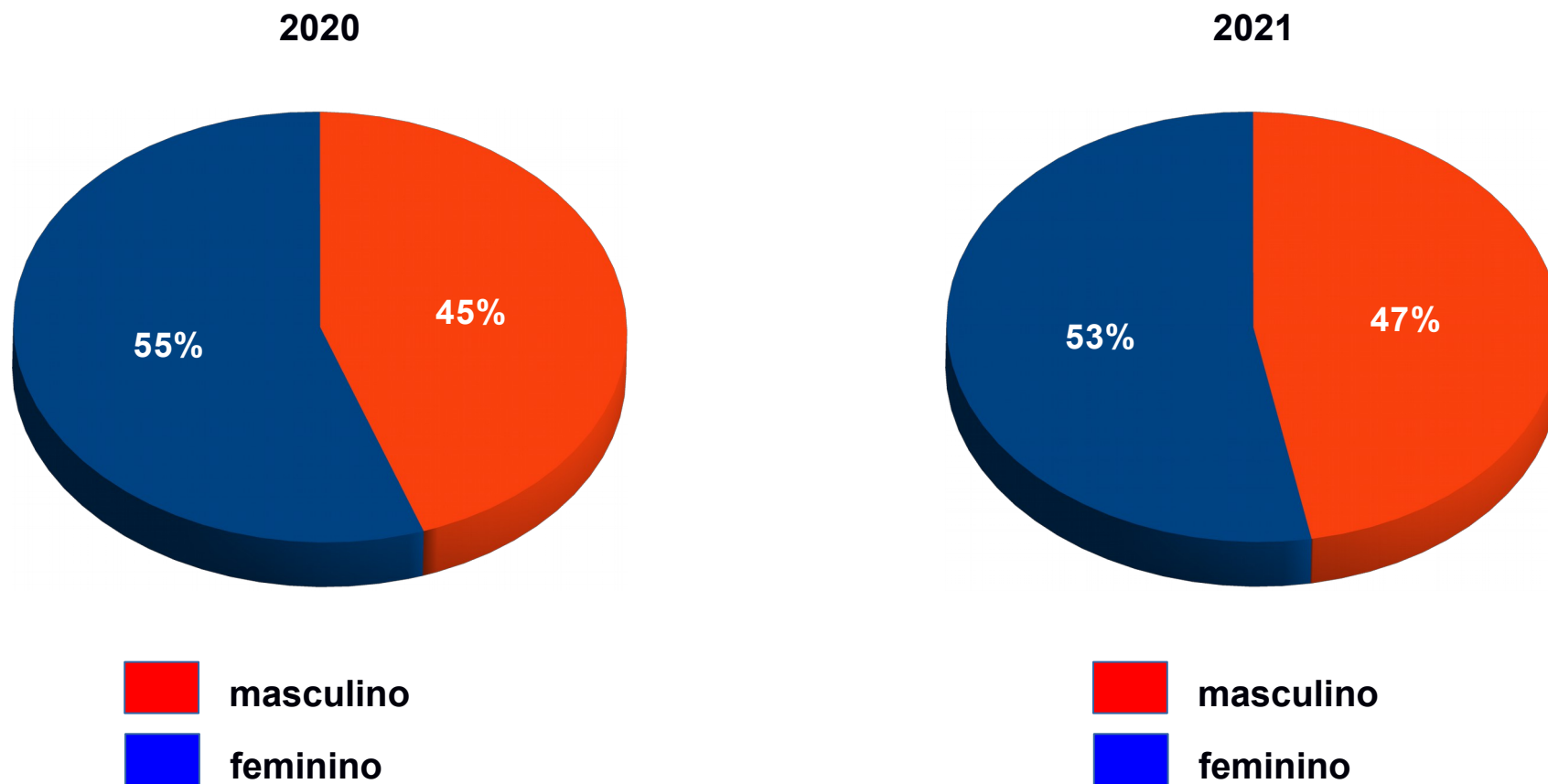
Prefeitura Municipal de São João da Boa Vista
Departamento Municipal de Saúde
SEC - Setor de Educação e Comunicação

Av: Oscar Pirajá Martins, 1520 – Santa Edwirges, Fone: 3634-8108

e-mail: comunica_saude@saojoao.sp.gov.br

Ouvidoria da Prefeitura: 0800-7730156 ou www.eouve.com.br

Gráfico 3 – Distribuição por sexo dos casos positivos por COVID-19 em São João da Boa Vista de 30 de março de 2020 até 10 de maio de 2021.





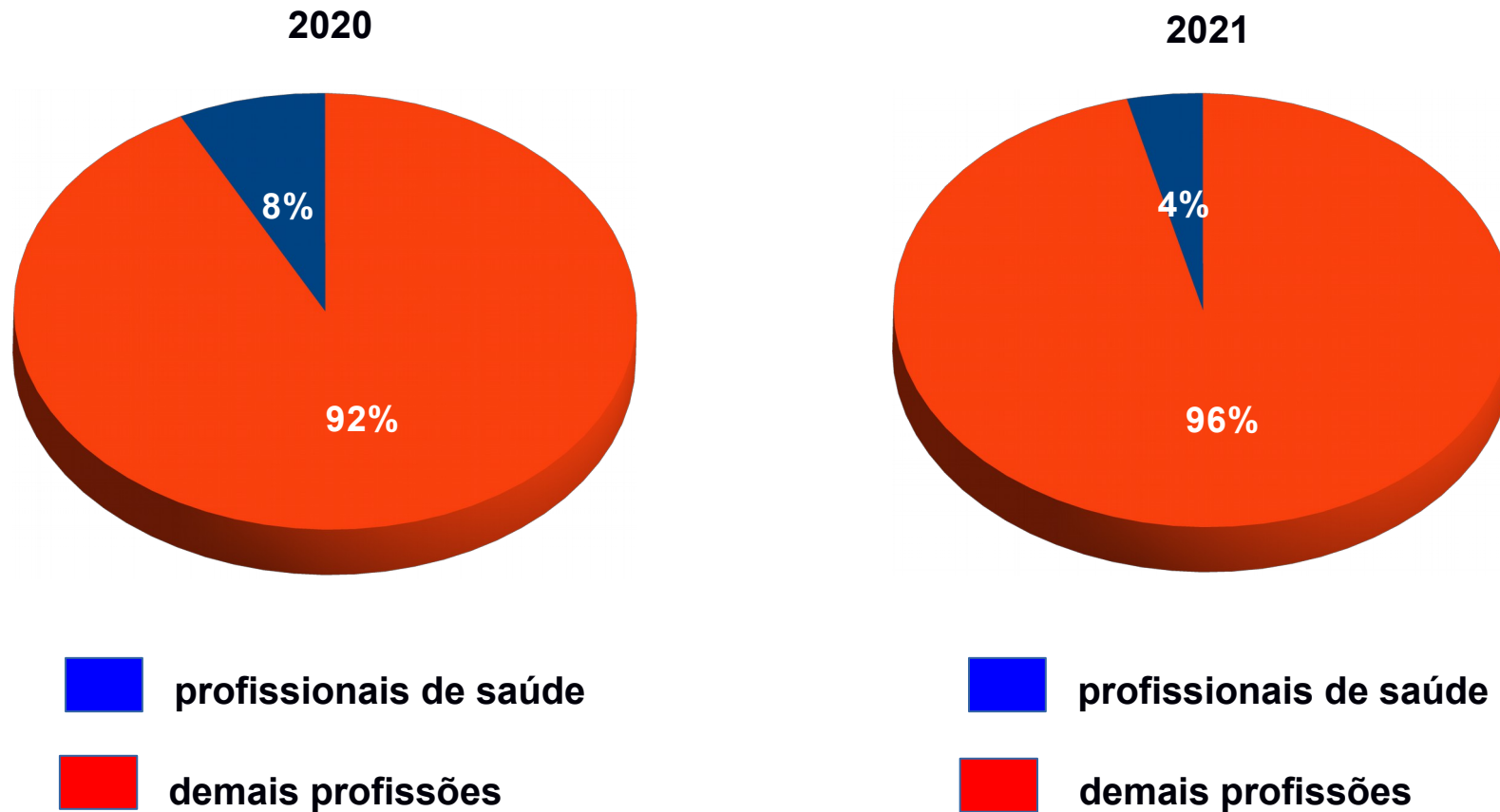
Prefeitura Municipal de São João da Boa Vista
Departamento Municipal de Saúde
SEC - Setor de Educação e Comunicação

Av: Oscar Pirajá Martins, 1520 – Santa Edwirges, Fone: 3634-8108

e-mail: comunica_saude@saojoao.sp.gov.br

Ouvidoria da Prefeitura: 0800-7730156 ou www.eouve.com.br

Gráfico 4 – Distribuição por profissão dos casos positivos por COVID-19 em São João da Boa Vista de 30 de março de 2020 até 10 de maio de 2021.





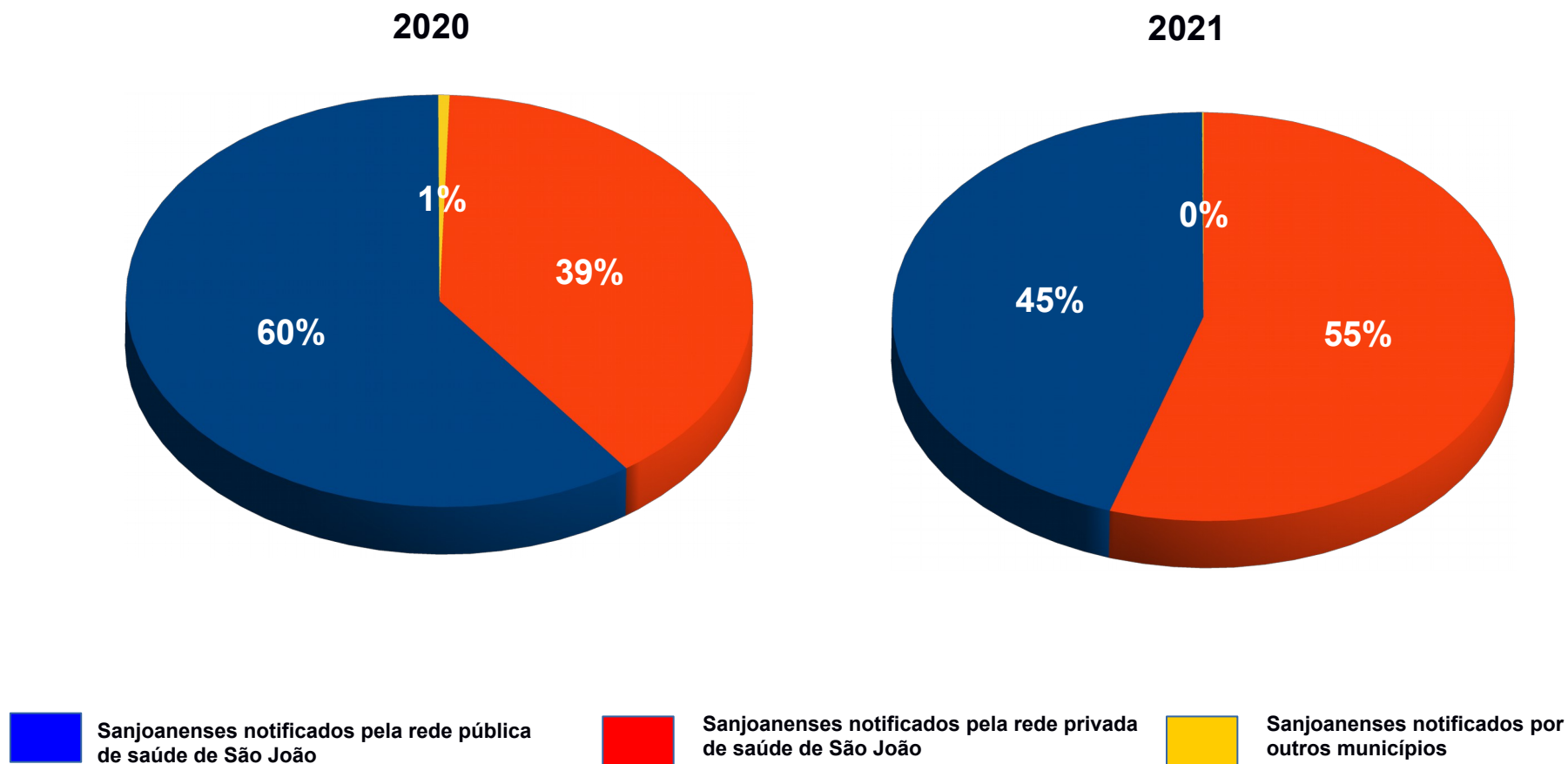
Prefeitura Municipal de São João da Boa Vista
Departamento Municipal de Saúde
SEC - Setor de Educação e Comunicação

Av: Oscar Pirajá Martins, 1520 – Santa Edwirges, Fone: 3634-8108

e-mail: comunica_saude@saojoao.sp.gov.br

Ouvidoria da Prefeitura: 0800-7730156 ou www.eouve.com.br

Gráfico 5– Distribuição dos serviços notificantes dos casos positivos de COVID-19 em São João da Boa Vista de 30 de março de 2020 até 10 de maio de 2021.





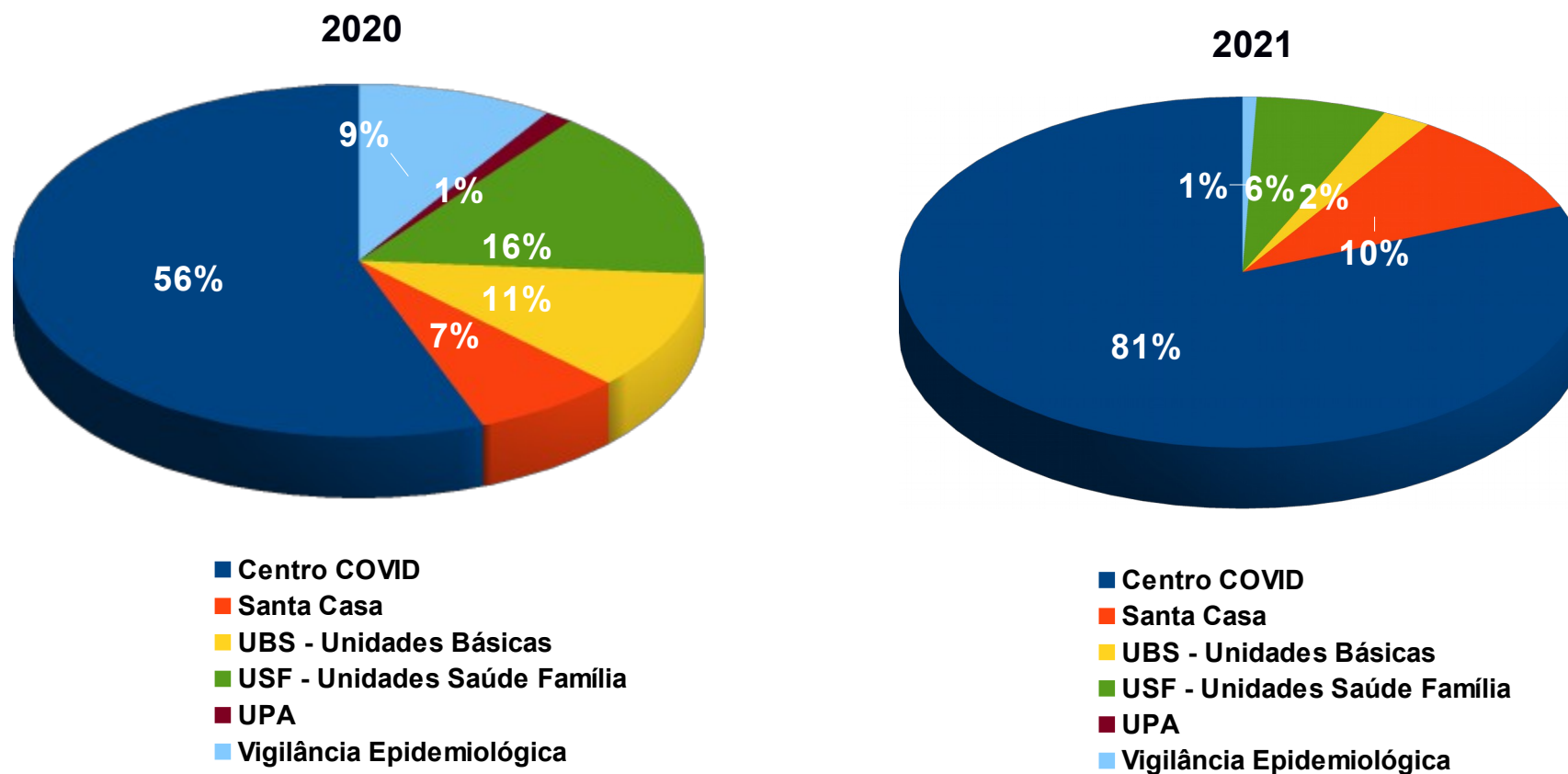
Prefeitura Municipal de São João da Boa Vista
Departamento Municipal de Saúde
SEC - Setor de Educação e Comunicação

Av: Oscar Pirajá Martins, 1520 – Santa Edwirges, Fone: 3634-8108

e-mail: comunica_saude@saojoao.sp.gov.br

Ouvidoria da Prefeitura: 0800-7730156 ou www.eouve.com.br

Gráfico 6 – Distribuição dos serviços da rede pública notificantes dos casos positivos de COVID-20 em São João da Boa Vista de 30 de março de 2020 até 10 de maio de 2021.





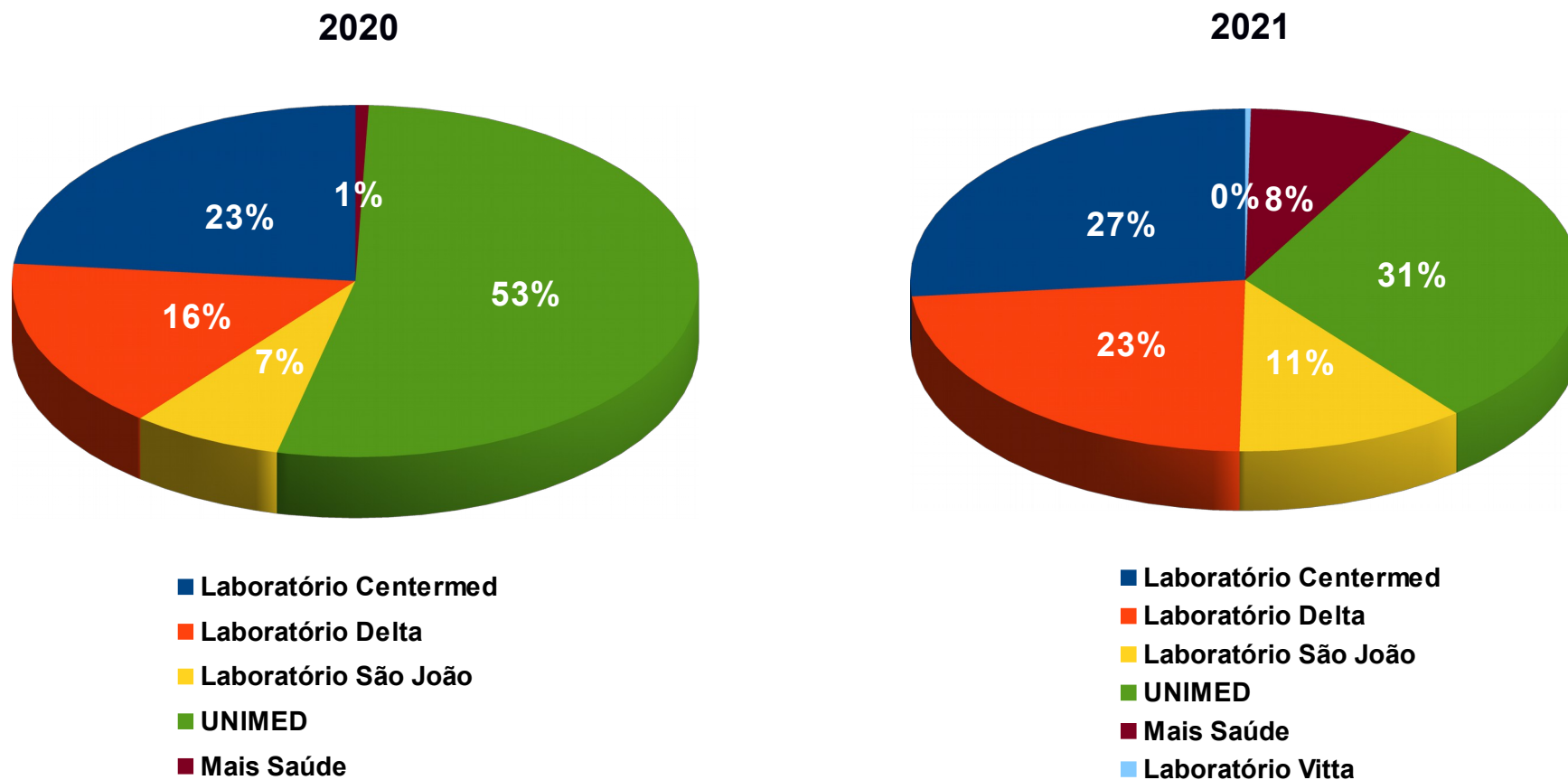
Prefeitura Municipal de São João da Boa Vista
Departamento Municipal de Saúde
SEC - Setor de Educação e Comunicação

Av: Oscar Pirajá Martins, 1520 – Santa Edwirges, Fone: 3634-8108

e-mail: comunica_saude@saojoao.sp.gov.br

Ouvidoria da Prefeitura: 0800-7730156 ou www.eouve.com.br

Gráfico 7 – Distribuição dos serviços da rede privada notificantes dos casos positivos de COVID-20 em São João da Boa Vista de 30 de março de 2020 até 10 de maio de 2021.





Prefeitura Municipal
São João da Boa Vista

Prefeitura Municipal de São João da Boa Vista
Departamento Municipal de Saúde
SEC - Setor de Educação e Comunicação

Av: Oscar Pirajá Martins, 1520 – Santa Edwirges, Fone: 3634-8108

e-mail: comunica_saude@saojoao.sp.gov.br

Ouvidoria da Prefeitura: 0800-7730156 ou www.eouve.com.br

Tabela 2 – Dados acumulados dos casos por COVID-19 em São João da Boa Vista entre os períodos de 06 de abril até 10 de maio de 2021.

Situação	06/ abr	07/ abr	08/ abr	09/ abr	12/ abr	13/ abr	14/ abri	15/ abr	16/ abr	19/ abr	20/ abr	22/ abr	23/ abr	26/ abr	27/ abr	28/ abr	29/ abr	30/ abr	03/ mai	04/ mai	05/ mai	06/ mai	07/ mai	10/ mai
Notificados (com solicitação de exame)	8598	8675	8796	8902	8933	8970	9029	9063	9086	9116	9131	9165	9214	9217	9248	9279	9321	9368	9425	9490	9536	9629	9652	9704
Aguardando resultado																								
Negativos	2281	2283	2284	2284	2284	2284	2284	2284	2285	2292	2292	2292	2295	2297	2297	2300	2300	2301	2301	2301	2301	2301	2301	2301
Inconclusivos																								
Positivos	6317	6392	6512	6618	6649	6686	6745	6779	6801	6824	6839	6874	6919	6920	6951	6979	7021	7066	7124	7189	7235	7328	7351	7403
Recuperados	5726	5791	5803	5899	6128	6135	6156	6170	6181	6425	6432	6440	6468	6513	6580	6586	6597	6625	6753	6777	6800	6833	6825	6982
Óbitos por COVID-19	148	149	153	154	157	160	160	162	164	166	167	169	173	174	176	179	179	181	185	185	185	186	186	186
Óbitos com COVID-19	4	4	4	4	4	4	4	4	4	4	4	4	4	4	4	4	4	4	4	4	4	4	4	4
Notificados em São João moradores de outros municípios	663	663	663	664	675	682	684	685	704	706	717	719	724	724	724	724	724	724	724	724	724	724	724	724
Resultados Negativos de moradores de outros municípios	377	377	377	378	389	396	398	399	417	419	430	432	437	437	437	437	437	437	437	437	437	437	437	437
Resultados Positivos de moradores de outros municípios	261	261	261	261	261	261	261	261	262	262	262	262	262	262	262	262	262	262	262	262	262	262	262	262
Monitorados domiciliar	2050	2008	2109	2093	1975	1900	1741	1531	1472	1263	1023	947	755	640	489	392	410	301	262	295	356	365	395	425



Prefeitura Municipal de São João da Boa Vista
Departamento Municipal de Saúde
SEC - Setor de Educação e Comunicação

Av: Oscar Pirajá Martins, 1520 – Santa Edwirges, Fone: 3634-8108

e-mail: comunica_saude@saojoao.sp.gov.br

Ouvidoria da Prefeitura: 0800-7730156 ou www.eouve.com.br

Quadro 1 – Porcentagem de testagem, positividade e óbitos dos casos por COVID-19 em São João da Boa Vista referente ao período de 07 de abril até 10 de maio de 2021.

Indicador	07/abr	08/abr	09/abr	12/abr	13/abr	14/abr	15/abr	16/abr	19/abr	20/abr	22/abr	23/abr	26/abr	27/abr	28/abr	29/abr	30/abr	03/mai	04/mai	05/mai	06/mai	07/mai	10/mai
Total testes realizados	8675	8796	8902	8933	8970	9029	9063	9086	9116	9131	9165	9214	9217	9248	9279	9321	9368	9425	9490	9536	9629	9652	9704
Porcentagem de testagem / população	9,45	9,58	9,70	9,73	9,77	9,84	9,88	9,90	9,93	9,95	9,99	10,04	10,04	10,07	10,11	10,16	10,21	10,27	10,34	10,39	10,49	10,52	10,57
Total de casos positivos	6392	6512	6618	6649	6686	6749	6779	6801	6824	6839	6874	6919	6920	6951	6979	7021	7066	7124	7189	7235	7328	7351	7403
Porcentagem de positividade / testados	76,68	74,03	74,34	74,43	74,54	74,74	74,80	74,85	74,86	74,90	75,00	75,09	75,08	75,16	75,21	75,32	75,43	75,59	75,75	75,87	76,10	76,16	76,29
Porcentagem de positividade / população	6,97	7,09	7,21	7,25	7,29	7,35	7,39	7,41	7,44	7,45	7,49	7,54	7,54	7,57	7,60	7,65	7,70	7,76	7,83	7,88	7,99	8,01	8,07
Porcentagem de óbitos / população	0,16	0,17	0,17	0,17	0,17	0,17	0,18	0,18	0,18	0,18	0,18	0,19	0,19	0,19	0,20	0,20	0,20	0,20	0,20	0,20	0,20	0,20	0,20
Porcentagem de óbitos / testados	1,71	1,74	1,73	1,76	1,77	1,76	1,79	1,80	1,82	1,83	1,84	1,88	1,89	1,90	1,93	1,92	1,93	1,96	1,95	1,94	1,93	1,93	1,92
Porcentagem de óbitos / positivos	2,33	2,35	2,33	2,36	2,38	2,36	2,39	2,41	2,43	2,44	2,46	2,50	2,51	2,53	2,56	2,55	2,56	2,60	2,57	2,56	2,54	2,53	2,51

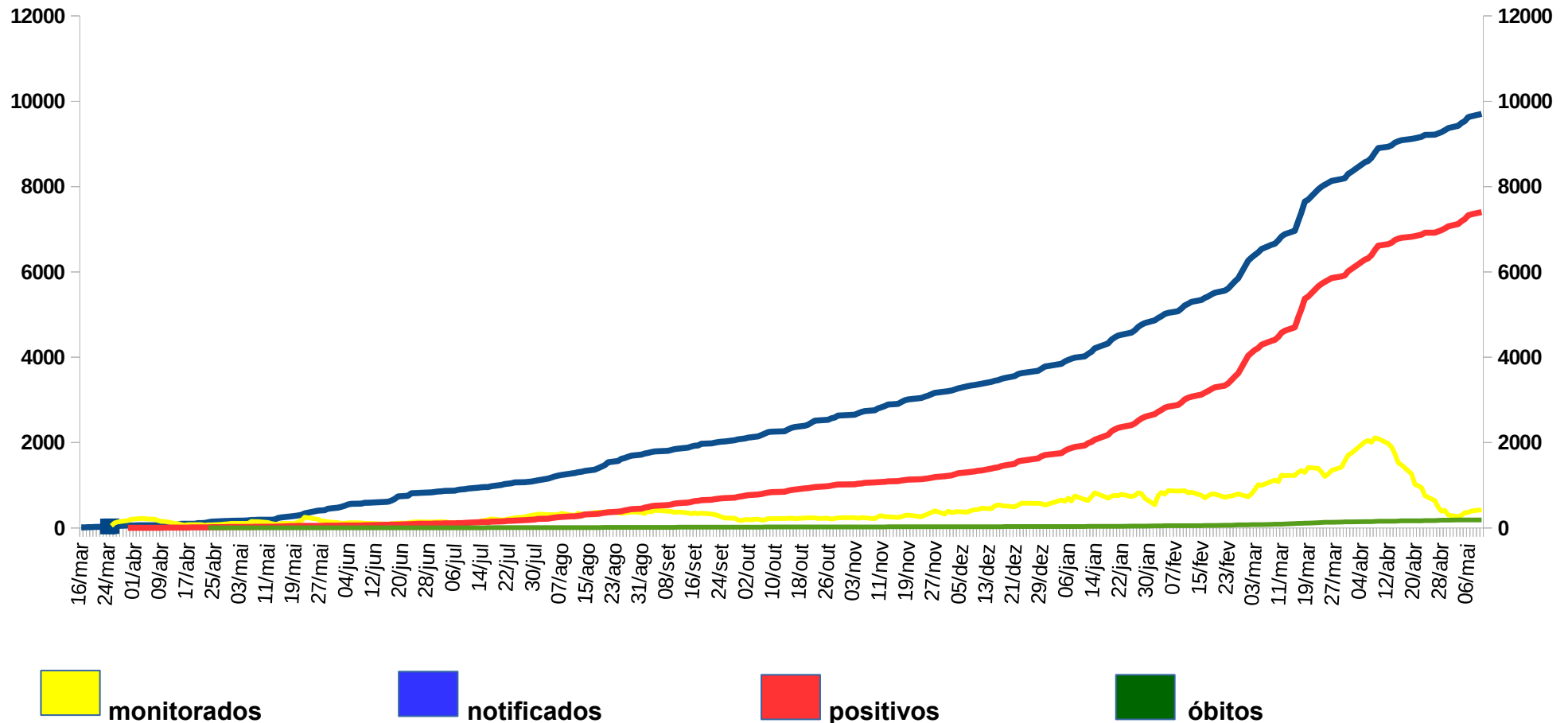
Fonte: Estimativa IBGE 2020 – 91.771 habitantes em São João da Boa Vista



Prefeitura Municipal de São João da Boa Vista
Departamento Municipal de Saúde
SEC - Setor de Educação e Comunicação

Av: Oscar Pirajá Martins, 1520 – Santa Edwirges, Fone: 3634-8108
e-mail: comunica_saude@saojoao.sp.gov.br
Ouvidoria da Prefeitura: 0800-7730156 ou www.eouve.com.br

Gráfico 8 – Amostragem dos casos monitorados, notificados, positivos e óbitos por COVID-19 em São João da Boa Vista entre os períodos de 18 de março de 2020 até 10 de maio de 2021.

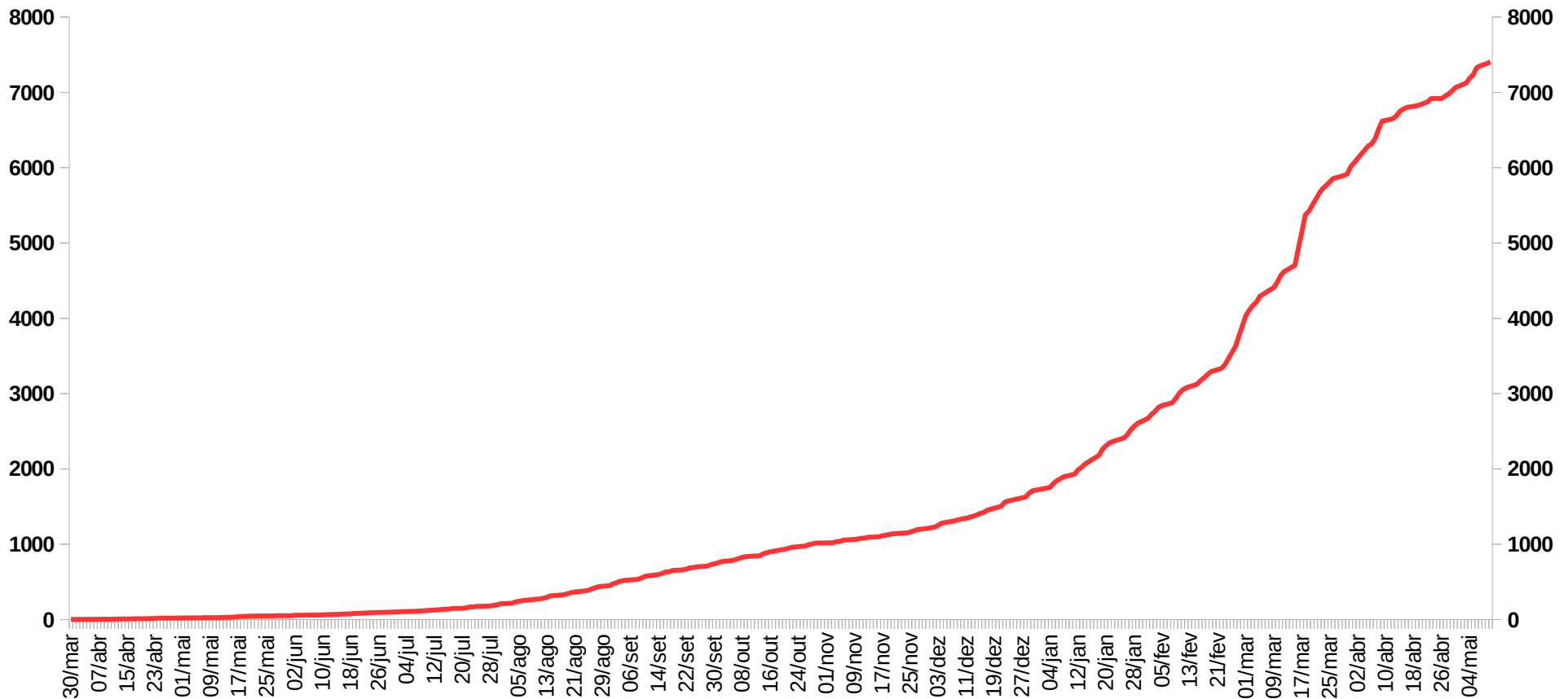




Prefeitura Municipal de São João da Boa Vista
Departamento Municipal de Saúde
SEC - Setor de Educação e Comunicação

Av: Oscar Pirajá Martins, 1520 – Santa Edwirges, Fone: 3634-8108
e-mail: comunica_saude@saojoao.sp.gov.br
Ouvidoria da Prefeitura: 0800-7730156 ou www.eouve.com.br

Gráfico 9 – Acumulado de casos positivos por COVID-19 em São João da Boa Vista entre os períodos de 19 de março de 2020 até 10 de maio de 2021.





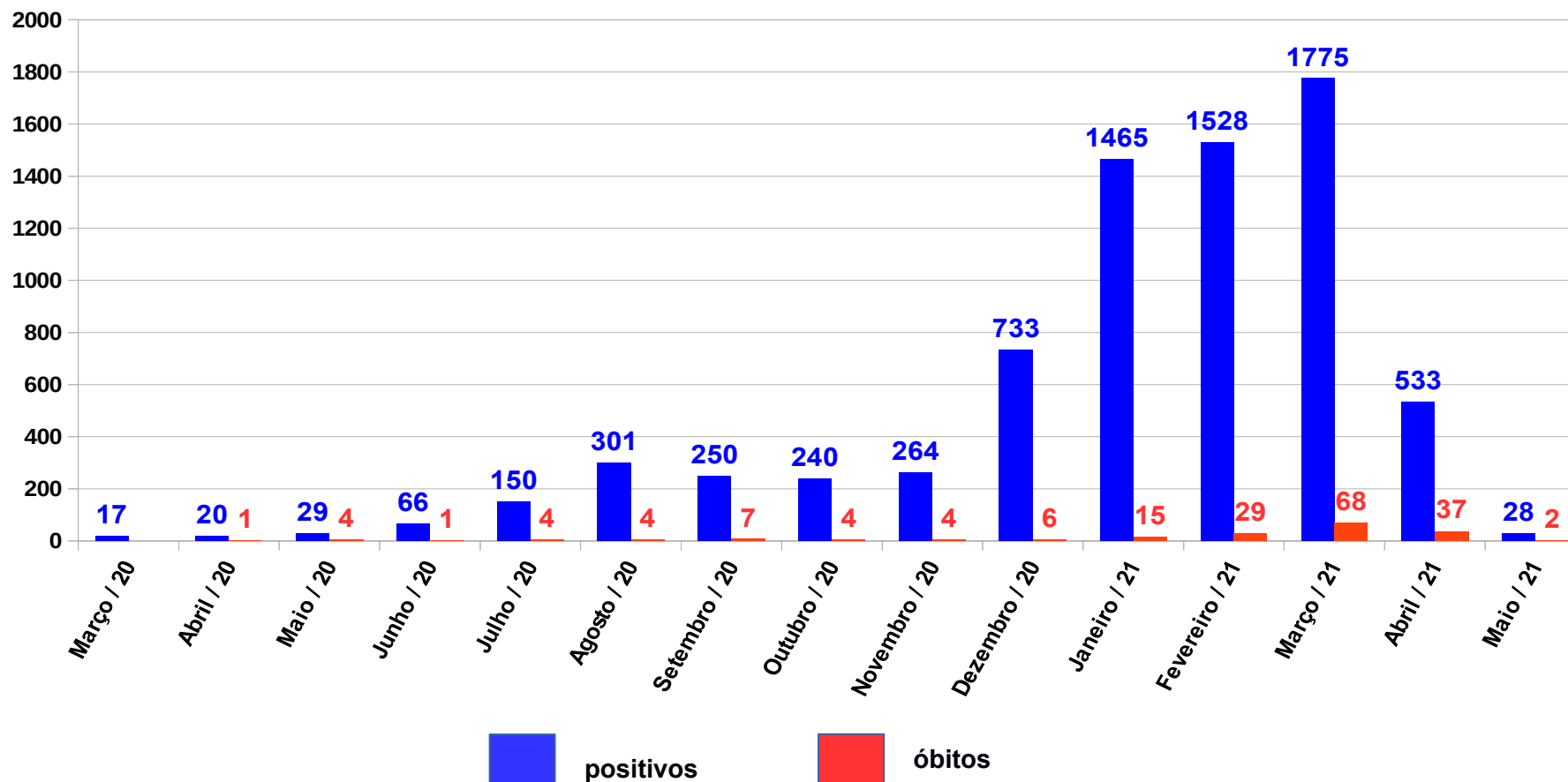
Prefeitura Municipal de São João da Boa Vista
Departamento Municipal de Saúde
SEC - Setor de Educação e Comunicação

Av: Oscar Pirajá Martins, 1520 – Santa Edwirges, Fone: 3634-8108

e-mail: comunica_saude@saojoao.sp.gov.br

Ouvidoria da Prefeitura: 0800-7730156 ou www.eouve.com.br

Gráfico 10 – Acumulado mensal de casos positivos por data de início de sintomas e data dos óbitos ocorridos por COVID-19 em São João da Boa Vista entre os períodos de 04 de março de 2020 até 10 de maio de 2021.





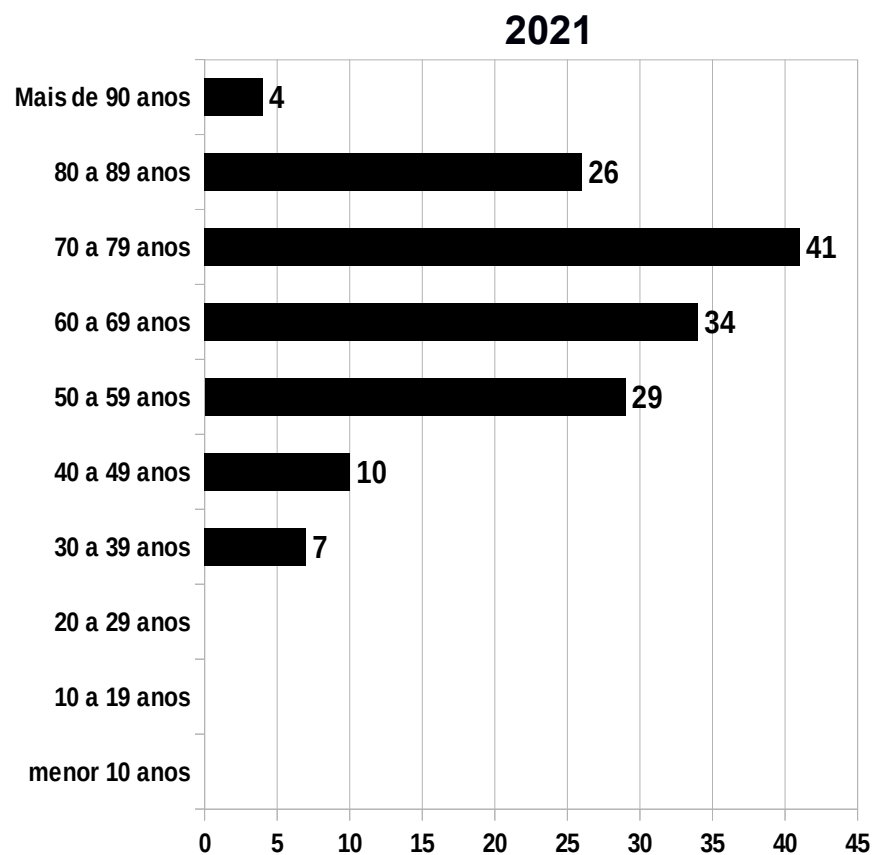
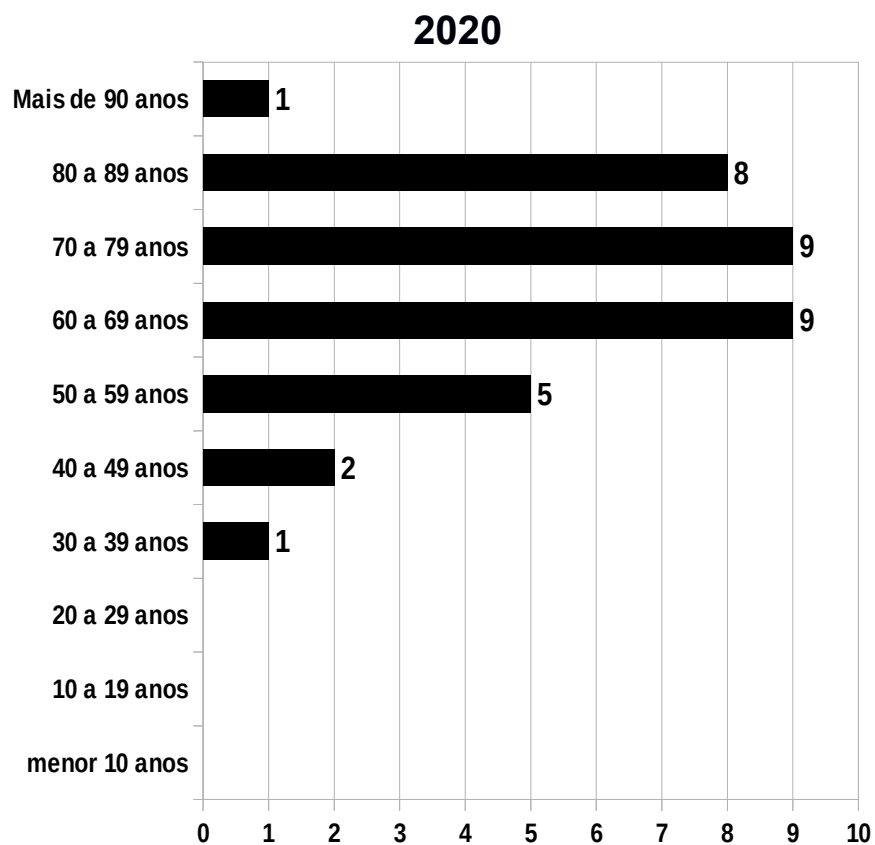
Prefeitura Municipal de São João da Boa Vista
Departamento Municipal de Saúde
SEC - Setor de Educação e Comunicação

Av: Oscar Pirajá Martins, 1520 – Santa Edwirges, Fone: 3634-8108

e-mail: comunica_saude@saojoao.sp.gov.br

Ouvidoria da Prefeitura: 0800-7730156 ou www.eouve.com.br

Gráfico 11 – Faixa etária dos óbitos por COVID-19 em São João da Boa Vista entre os períodos de 23 de abril de 2020 até 10 de maio de 2021.





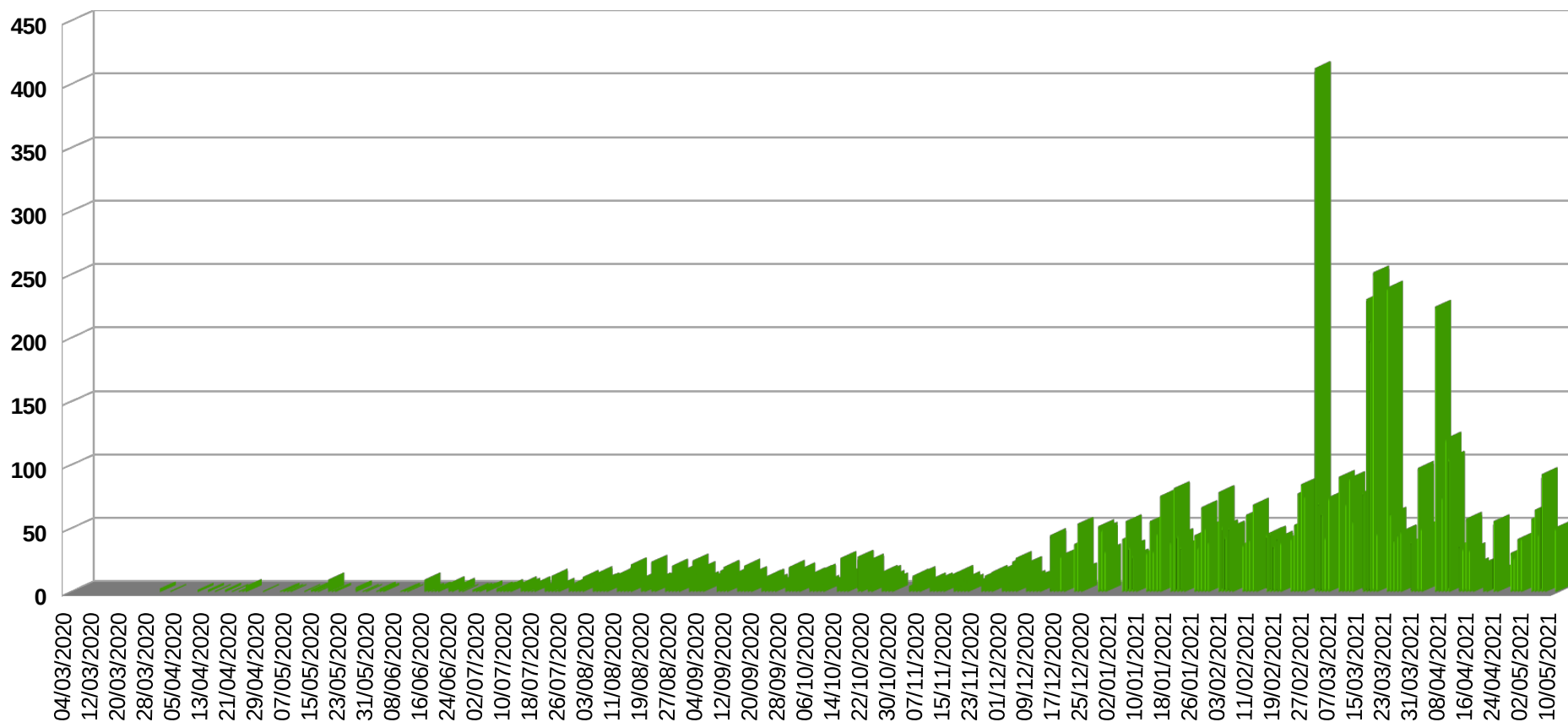
Prefeitura Municipal de São João da Boa Vista
Departamento Municipal de Saúde
SEC - Setor de Educação e Comunicação

Av: Oscar Pirajá Martins, 1520 – Santa Edwirges, Fone: 3634-8108

e-mail: comunica_saude@saojoao.sp.gov.br

Ouvidoria da Prefeitura: 0800-7730156 ou www.eouve.com.br

Gráfico 12 – Acumulado por ordem de data de divulgação dos casos positivos por COVID-19 em São João da Boa Vista entre os períodos de 19 de março de 2020 até 10 de maio de 2021.

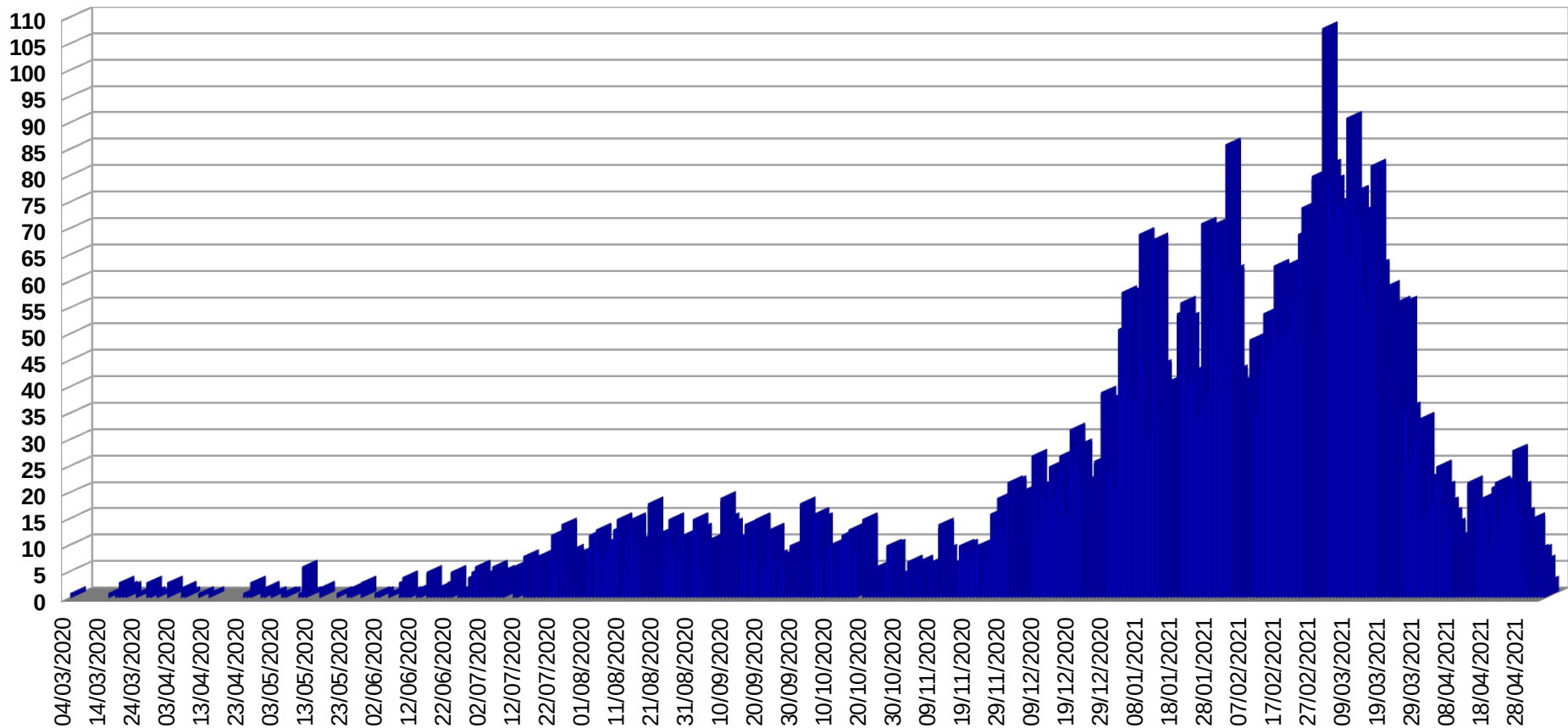




Prefeitura Municipal de São João da Boa Vista
Departamento Municipal de Saúde
SEC - Setor de Educação e Comunicação

Av: Oscar Pirajá Martins, 1520 – Santa Edwirges, Fone: 3634-8108
e-mail: comunica_saude@saojoao.sp.gov.br
Ouvidoria da Prefeitura: 0800-7730156 ou www.eouve.com.br

Gráfico 13 – Acumulado por ordem de data de início dos sintomas dos casos positivos por COVID-19 em São João da Boa Vista entre os períodos de 19 de março de 2020 até 10 de maio de 2021.





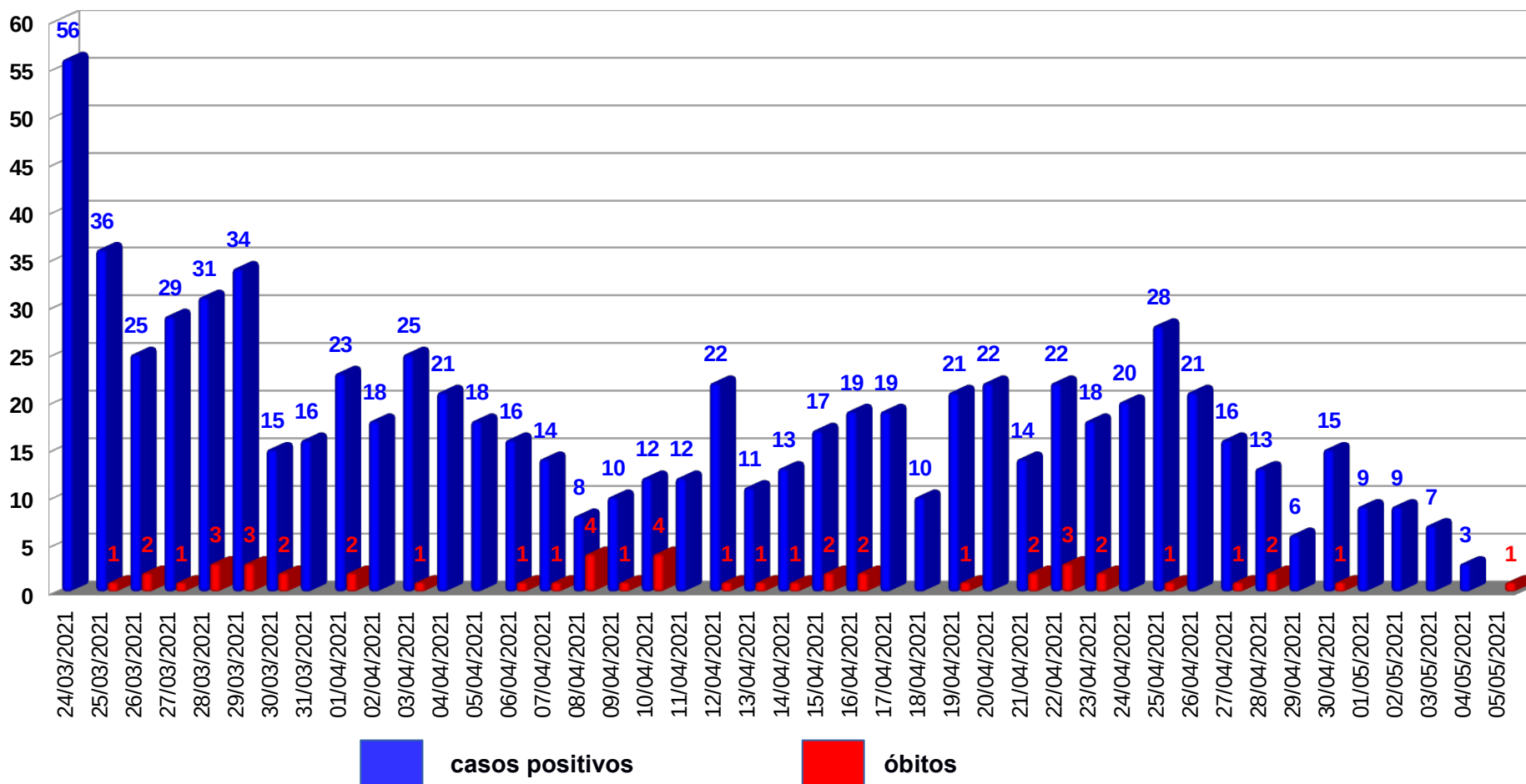
Prefeitura Municipal de São João da Boa Vista
Departamento Municipal de Saúde
SEC - Setor de Educação e Comunicação

Av: Oscar Pirajá Martins, 1520 – Santa Edwirges, Fone: 3634-8108

e-mail: comunica_saude@saojoao.sp.gov.br

Ouvidoria da Prefeitura: 0800-7730156 ou www.eouve.com.br

Gráfico 14 – Comparativo dos casos positivos (data de início dos sintomas) e óbitos por COVID-19 em São João da Boa Vista entre os períodos de 24 de março até 10 de maio de 2021.

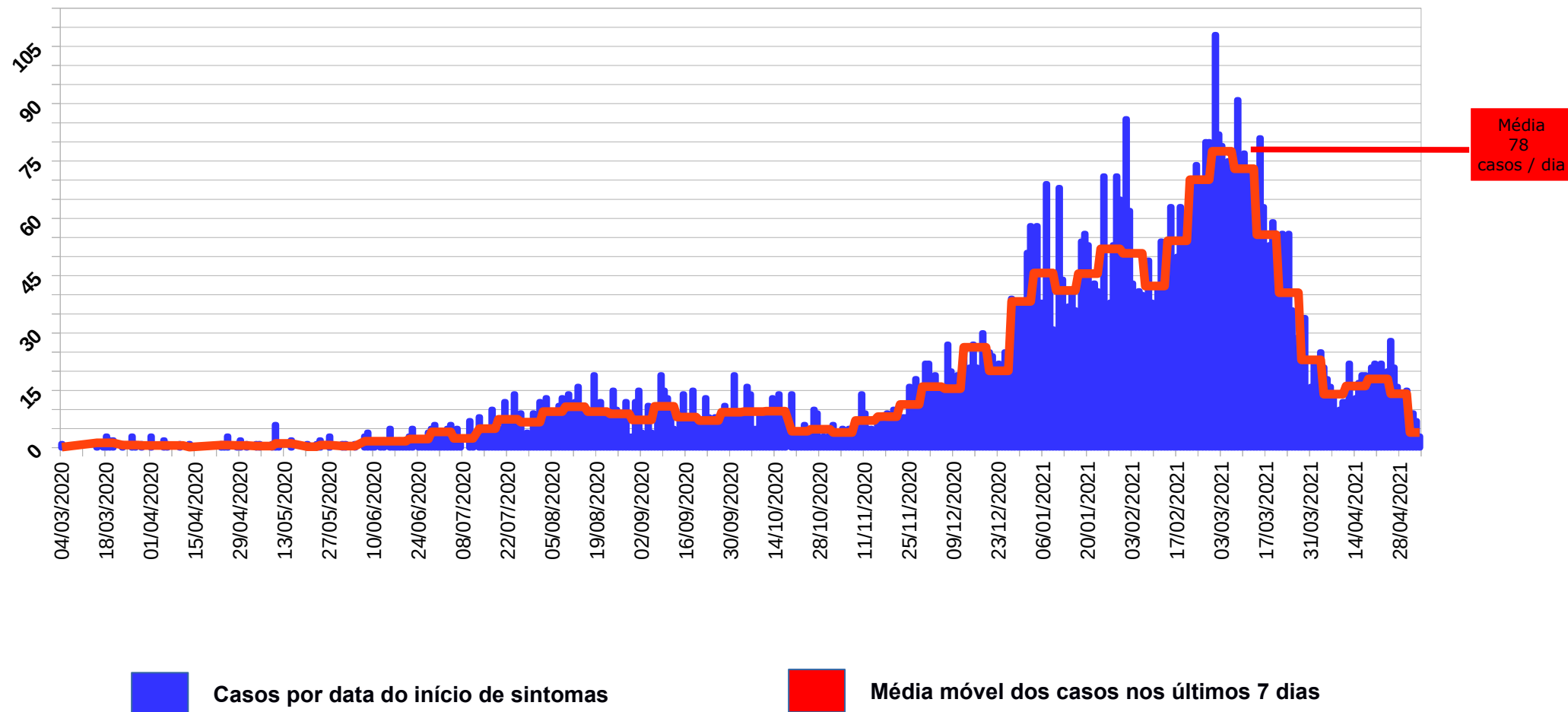




Prefeitura Municipal de São João da Boa Vista
Departamento Municipal de Saúde
SEC - Setor de Educação e Comunicação

Av: Oscar Pirajá Martins, 1520 – Santa Edwirges, Fone: 3634-8108
e-mail: comunica_saude@saojoao.sp.gov.br
Ouvidoria da Prefeitura: 0800-7730156 ou www.eouve.com.br

Gráfico 15 – Média móvel dos casos positivos por COVID-19 em São João da Boa Vista entre os períodos de 30 de março de 2020 até 10 de maio de 2021.





Prefeitura Municipal de São João da Boa Vista
Departamento Municipal de Saúde
SEC - Setor de Educação e Comunicação

Av: Oscar Pirajá Martins, 1520 – Santa Edwirges, Fone: 3634-8108

e-mail: comunica_saude@saojoao.sp.gov.br

Ouvidoria da Prefeitura: 0800-7730156 ou www.eouve.com.br

Gráfico 16 – Comparativo de consultas médicas realizadas no Centro de Atendimento para Enfrentamento à COVID-19 no período de 12 de abril a 10 de maio de 2021.

