



Prefeitura Municipal de São João da Boa Vista
Departamento Municipal de Saúde
SEC - Setor de Educação e Comunicação

Av: Oscar Pirajá Martins, 1520 – Santa Edwirdes, Fone: 3634-8108

e-mail: comunica_saude@saojoao.sp.gov.br

Ouvidoria da Prefeitura: 0800-7730156 ou www.eouve.com.br

Boletim Epidemiológico nº 17 / 2021

Tabela 1 – Distribuição por faixa etária dos casos por COVID-19 em São João da Boa Vista de 18 de março de 2020 até 27 de abril de 2021.

Situação	Faixa Etária													Foi Hospitalizado					
	menor de 10 anos	10 a 19 anos	20 a 29 anos	30 a 39 anos	40 a 49 anos	50 a 59 anos	60 a 69 anos	70 a 79 anos	80 a 89 anos	90 e mais	Total Masc.	Total Fem.	Total Geral	não	sim	alta	quarto	uti	óbito
Notificados (com solicitação de exame)	-	-	-	-	-	-	-	-	-	-	4208	5061	9269	8592	674	378	87	9	203
Negativos	-	-	-	-	-	-	-	-	-	-	936	1361	2297	2111	186	79	72	7	28
Positivos	281	519	1196	1514	1274	1055	662	314	111	25	3265	3686	6951	6481	488	299	15	2	175
Autóctones	-	-	-	-	-	-	-	-	-	-	-	-	-						
Importados	-	-	-	-	-	-	-	-	-	-	-	-	-						
Recuperados	-	-	-	-	-	-	-	-	-	-	-	-	6602						
Óbitos por COVID-19	-	-	-	7	12	32	40	47	33	5	94	82	176						
Óbitos com COVID-19	-	-	-	-	1	1	1	1	-	-	3	1	4						
Notificados em São João moradores de outros municípios											331	393	724						
Resultados Negativos de moradores de outros municípios											219	218	437						
Resultados Positivos de moradores de outros municípios													262						
Monitorados em domicílio (sem solicitação de exames)*																			489

* casos suspeitos em monitoramento domiciliar, o exame laboratorial será realizado após o 20º dia após o início dos sintomas



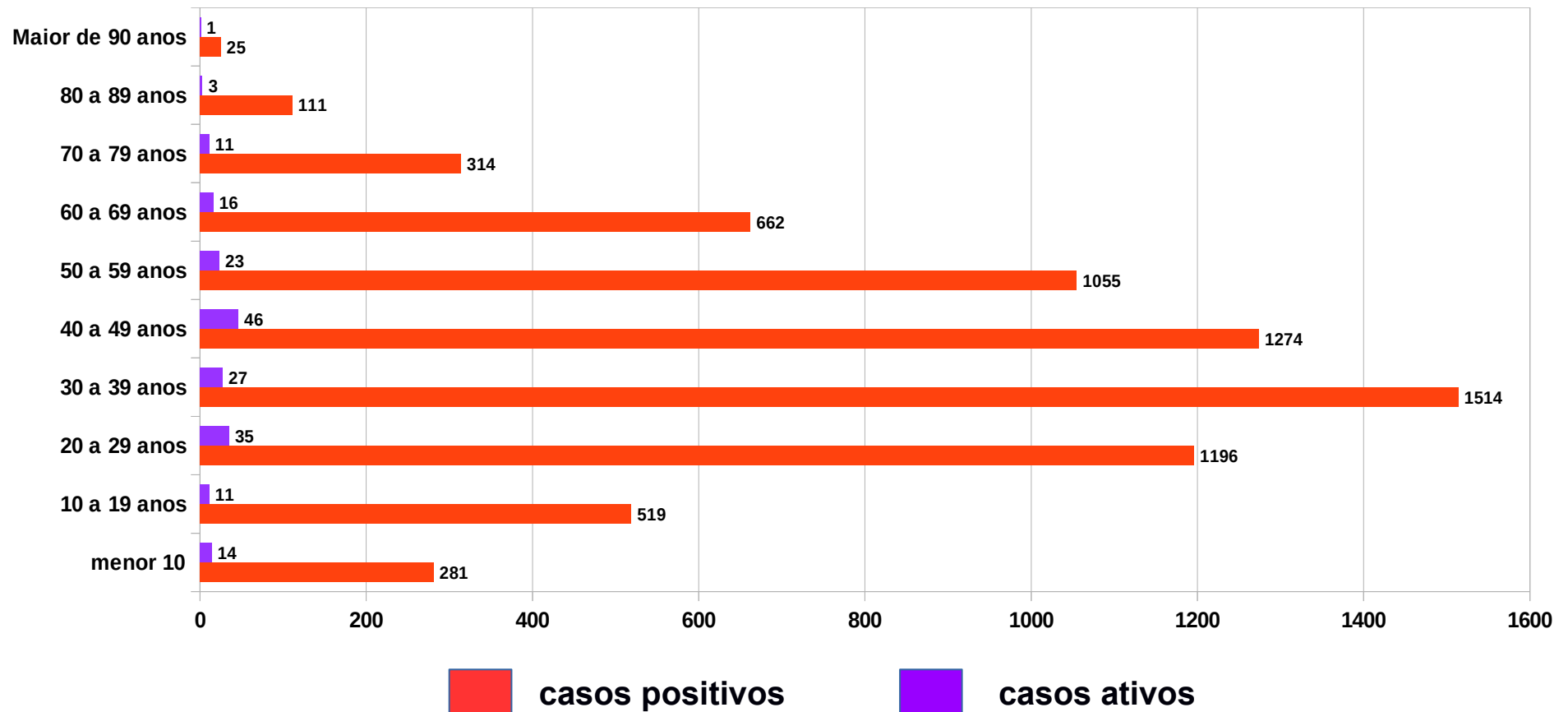
Prefeitura Municipal de São João da Boa Vista
Departamento Municipal de Saúde
SEC - Setor de Educação e Comunicação

Av: Oscar Pirajá Martins, 1520 – Santa Edwirges, Fone: 3634-8108

e-mail: comunica_saude@saojoao.sp.gov.br

Ouvidoria da Prefeitura: 0800-7730156 ou www.eouve.com.br

Gráfico 1 – Comparativo por faixa etária dos casos positivos por COVID-19, por critério de data de início de sintomas, no período de 30 de março de 2020 até 27 de abril de 2021 e dos casos positivos ativos (em casa e hospitalizados nos últimos 20 dias) em São João da Boa Vista.





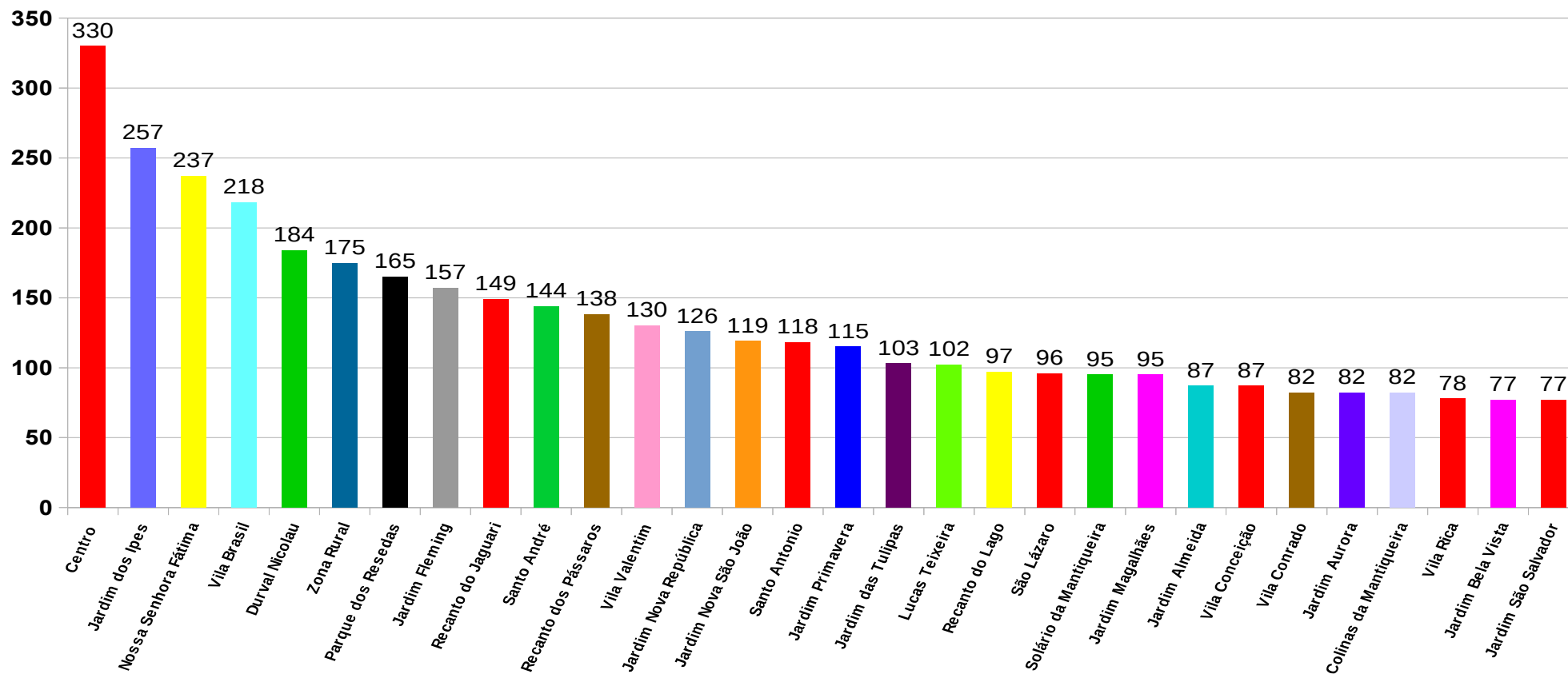
Prefeitura Municipal de São João da Boa Vista
Departamento Municipal de Saúde
SEC - Setor de Educação e Comunicação

Av: Oscar Pirajá Martins, 1520 – Santa Edwiges, Fone: 3634-8108

e-mail: comunica_saude@saojoao.sp.gov.br

Ouvidoria da Prefeitura: 0800-7730156 ou www.eouve.com.br

Gráfico 2 – Distribuição dos bairros com maior incidência dos casos positivos por COVID-19 em São João da Boa Vista de 30 de março de 2020 até 27 de abril de 2021.





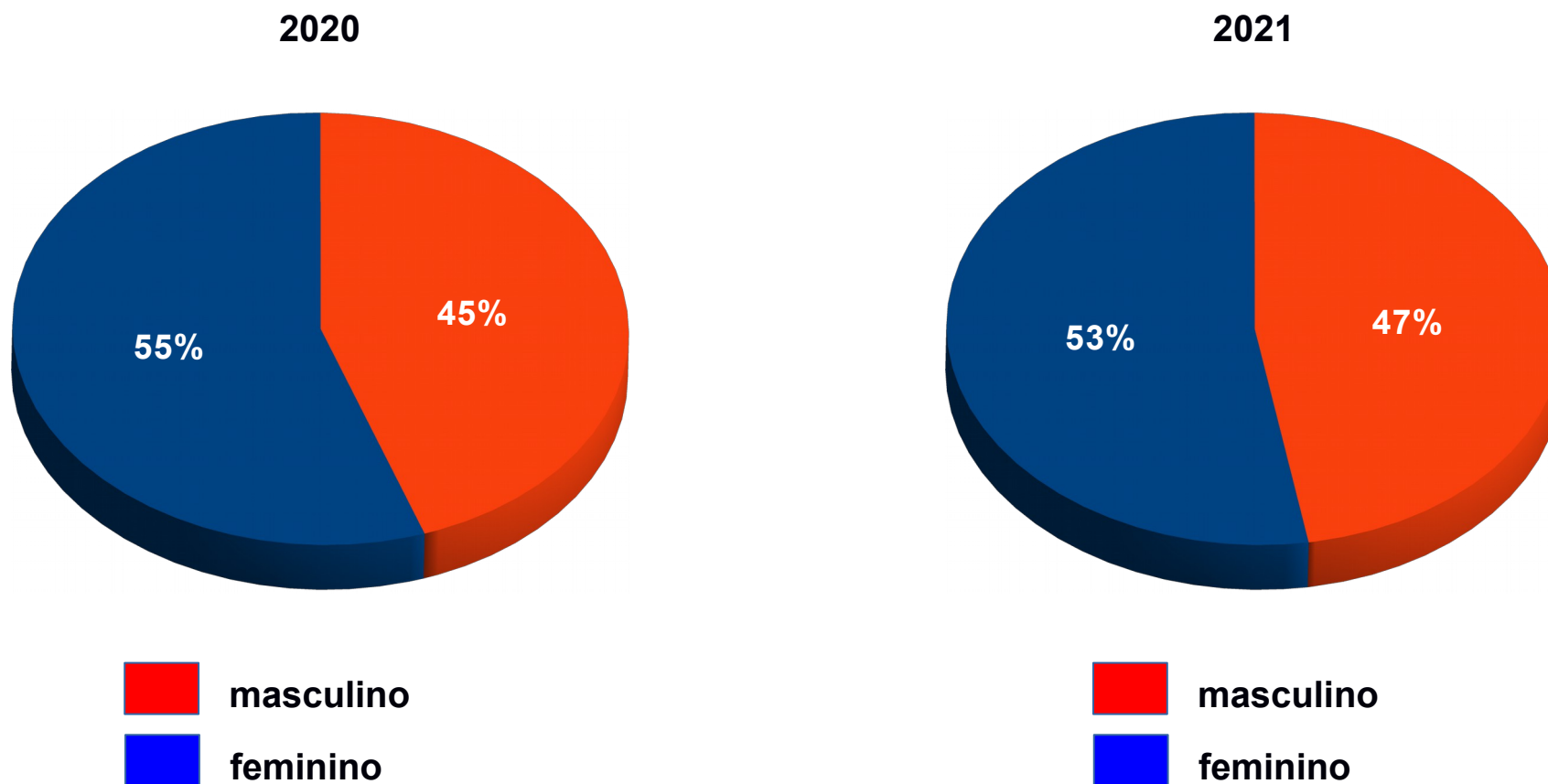
Prefeitura Municipal de São João da Boa Vista
Departamento Municipal de Saúde
SEC - Setor de Educação e Comunicação

Av: Oscar Pirajá Martins, 1520 – Santa Edwirges, Fone: 3634-8108

e-mail: comunica_saude@saojoao.sp.gov.br

Ouvidoria da Prefeitura: 0800-7730156 ou www.eouve.com.br

Gráfico 3 – Distribuição por sexo dos casos positivos por COVID-19 em São João da Boa Vista de 30 de março de 2020 até 27 de abril de 2021.





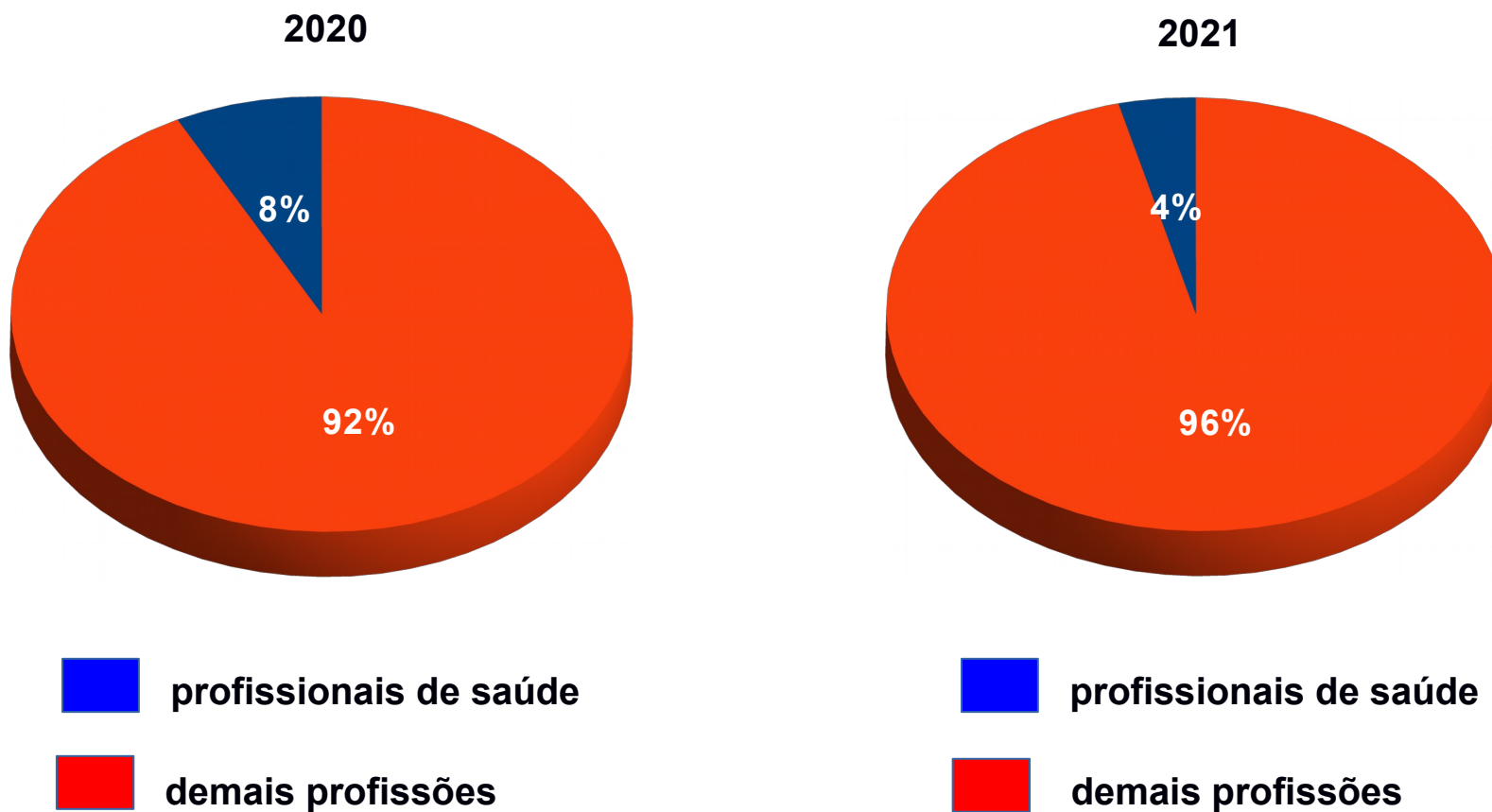
Prefeitura Municipal de São João da Boa Vista
Departamento Municipal de Saúde
SEC - Setor de Educação e Comunicação

Av: Oscar Pirajá Martins, 1520 – Santa Edwirges, Fone: 3634-8108

e-mail: comunica_saude@saojoao.sp.gov.br

Ouvidoria da Prefeitura: 0800-7730156 ou www.eouve.com.br

Gráfico 4 – Distribuição por profissão dos casos positivos por COVID-19 em São João da Boa Vista de 30 de março de 2020 até 27 de abril de 2021.





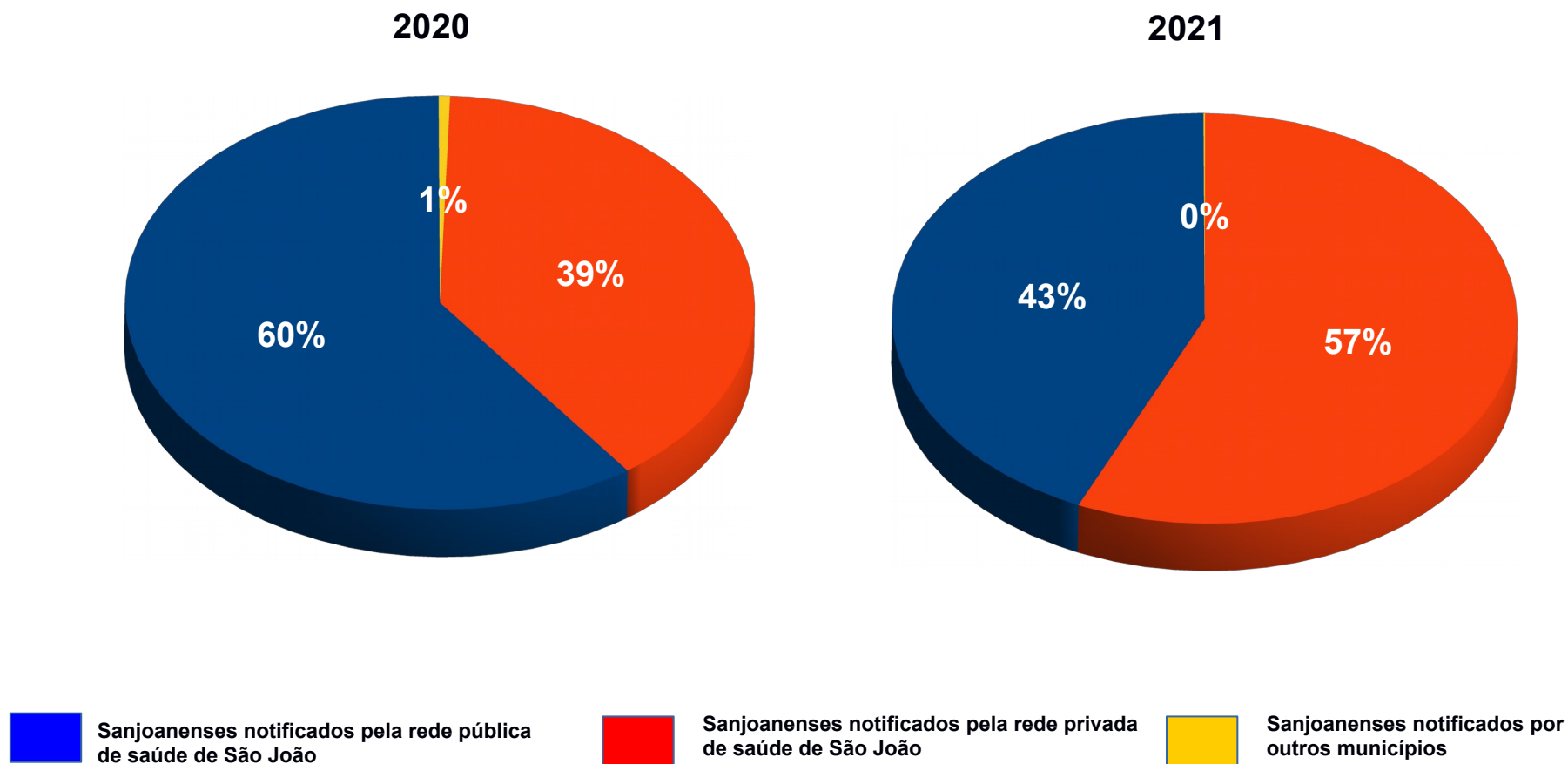
Prefeitura Municipal de São João da Boa Vista
Departamento Municipal de Saúde
SEC - Setor de Educação e Comunicação

Av: Oscar Pirajá Martins, 1520 – Santa Edwirges, Fone: 3634-8108

e-mail: comunica_saude@saojoao.sp.gov.br

Ouvidoria da Prefeitura: 0800-7730156 ou www.eouve.com.br

Gráfico 5– Distribuição dos serviços notificantes dos casos positivos de COVID-19 em São João da Boa Vista de 30 de março de 2020 até 27 de abril de 2021.





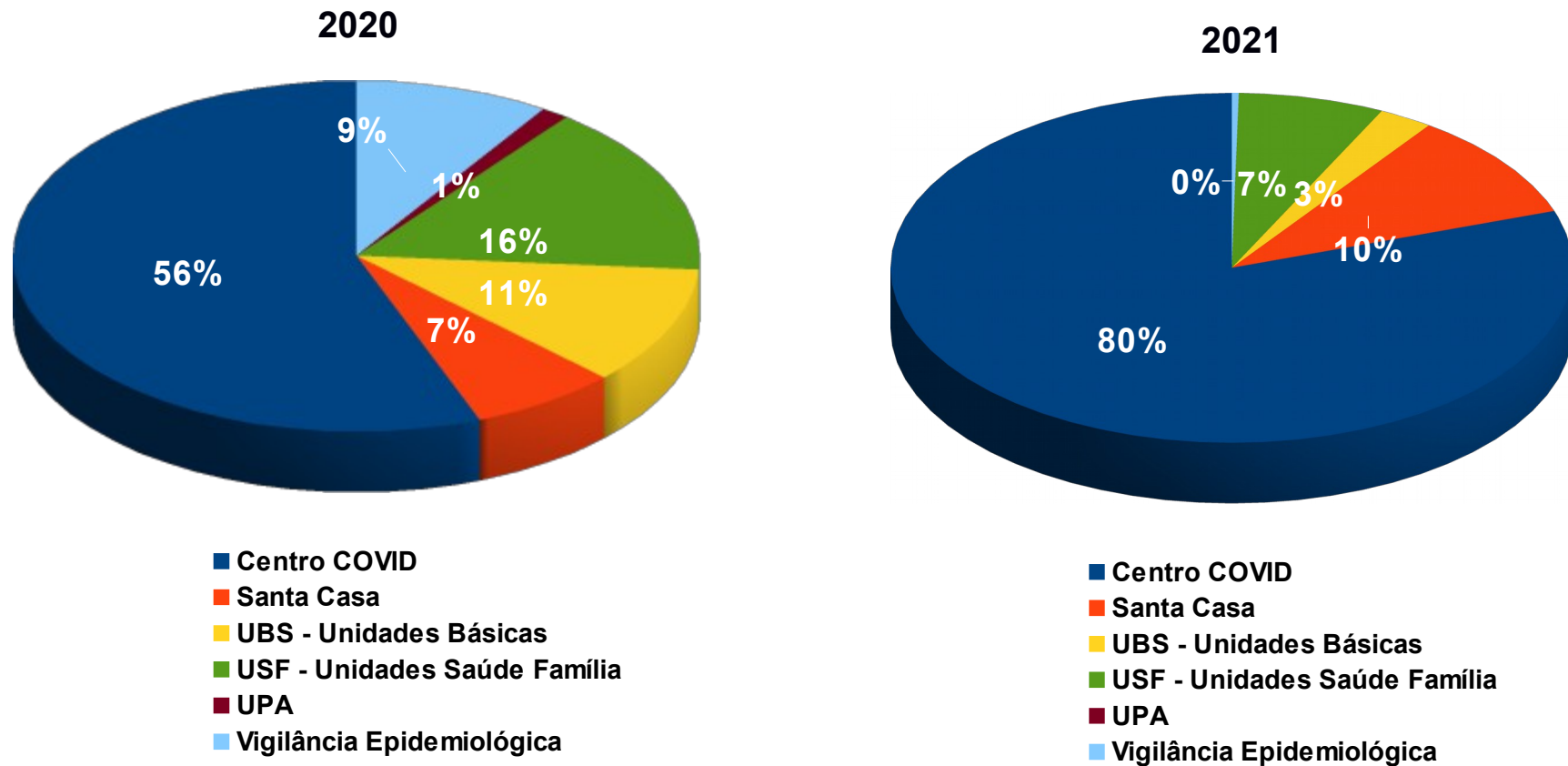
Prefeitura Municipal de São João da Boa Vista
Departamento Municipal de Saúde
SEC - Setor de Educação e Comunicação

Av: Oscar Pirajá Martins, 1520 – Santa Edwirges, Fone: 3634-8108

e-mail: comunica_saude@saojoao.sp.gov.br

Ouvidoria da Prefeitura: 0800-7730156 ou www.eouve.com.br

Gráfico 6 – Distribuição dos serviços da rede pública notificantes dos casos positivos de COVID-20 em São João da Boa Vista de 30 de março de 2020 até 27 de abril de 2021.





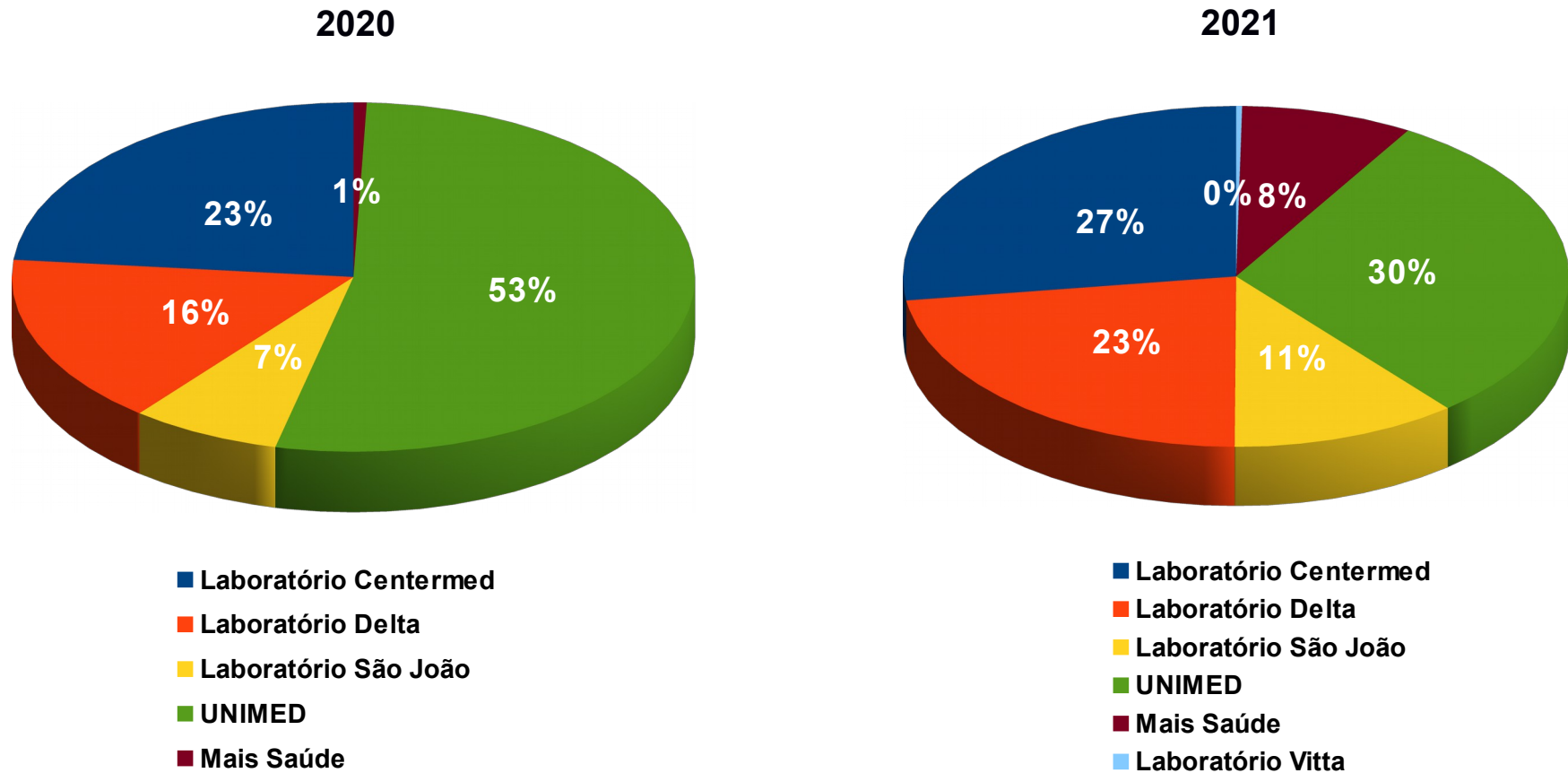
Prefeitura Municipal de São João da Boa Vista
Departamento Municipal de Saúde
SEC - Setor de Educação e Comunicação

Av: Oscar Pirajá Martins, 1520 – Santa Edwirges, Fone: 3634-8108

e-mail: comunica_saude@saojoao.sp.gov.br

Ouvidoria da Prefeitura: 0800-7730156 ou www.eouve.com.br

Gráfico 7 – Distribuição dos serviços da rede privada notificantes dos casos positivos de COVID-20 em São João da Boa Vista de 30 de março de 2020 até 27 de abril de 2021.





Prefeitura Municipal
São João da Boa Vista

Prefeitura Municipal de São João da Boa Vista
Departamento Municipal de Saúde
SEC - Setor de Educação e Comunicação

Av: Oscar Pirajá Martins, 1520 – Santa Edwirges, Fone: 3634-8108

e-mail: comunica_saude@saojoao.sp.gov.br

Ouvidoria da Prefeitura: 0800-7730156 ou www.eouve.com.br

Tabela 2 – Dados acumulados dos casos por COVID-19 em São João da Boa Vista entre os períodos de 23 de março até 27 de abril de 2021.

Situação	23/ mar	24/ mar	25/ mar	26/ mar	29/ mar	30/ mar	31/ mar	01/ abri	05/ abr	06/ abr	07/ abr	08/ abr	09/ abr	12/ abr	13/ abr	14/ abri	15/ abr	16/ abr	19/ abr	20/ abr	22/ abr	23/ abr	26/ abr	27/ abr
Notificados (com solicitação de exame)	7997	8042	8087	8135	8175	8197	8296	8347	8572	8598	8675	8796	8902	8933	8970	9029	9063	9086	9116	9131	9165	9214	9217	9248
Aguardando resultado																								
Negativos	2274	2278	2278	2278	2278	2279	2280	2281	2281	2281	2283	2284	2284	2284	2284	2284	2284	2285	2292	2292	2292	2295	2297	2297
Inconclusivos																								
Positivos	5723	5764	5809	5857	5897	5918	6016	6067	6291	6317	6392	6512	6618	6649	6686	6745	6779	6801	6824	6839	6874	6919	6920	6951
Recuperados	4798	4820	4820	4820	5272	5288	5290	5313	5712	5726	5791	5803	5899	6128	6135	6156	6170	6181	6425	6432	6440	6468	6513	6580
Óbitos por COVID-19	127	130	130	132	137	140	141	143	146	148	149	153	154	157	160	160	162	164	166	167	169	173	174	176
Óbitos com COVID-19	4	4	4	4	4	4	4	4	4	4	4	4	4	4	4	4	4	4	4	4	4	4	4	4
Notificados em São João moradores de outros municípios	612	612	615	615	616	617	619	620	629	663	663	663	664	675	682	684	685	704	706	717	719	724	724	724
Resultados Negativos de moradores de outros municípios	326	326	329	329	330	331	333	334	343	377	377	377	378	389	396	398	399	417	419	430	432	437	437	437
Resultados Positivos de moradores de outros municípios	261	261	261	261	261	261	261	261	261	261	261	261	261	261	261	261	261	262	262	262	262	262	262	262
Monitorados domiciliar	1309	1309	1262	1344	1425	1574	1703	1752	2016	2050	2008	2109	2093	1975	1900	1741	1531	1472	1263	1023	947	755	640	489



Prefeitura Municipal de São João da Boa Vista
Departamento Municipal de Saúde
SEC - Setor de Educação e Comunicação

Av: Oscar Pirajá Martins,1520 – Santa Edwirges, Fone: 3634-8108

e-mail: comunica_saude@saojoao.sp.gov.br

Ouvidoria da Prefeitura: 0800-7730156 ou www.eouve.com.br

Quadro 1 – Porcentagem de testagem, positividade e óbitos dos casos por COVID-19 em São João da Boa Vista referente ao período de 24 de março até 27 de abril de 2021.

Indicador	24/ mar	25/ mar	26/ mar	29/ mar	30/ mar	31/ mar	01/ abr	05/ abr	06/ abr	07/ abr	08/ abr	09/ abr	12/ abr	13/ abr	14/ abr	15/ abr	16/ abr	19/ abr	20/ abr	22/ abr	23/ abr	26/ abr	27/ abr
Total testes realizados	8042	8087	8135	8175	8197	8296	8347	8572	8598	8675	8796	8902	8933	8970	9029	9063	9086	9116	9131	9165	9214	9217	9248
Porcentagem de testagem / população	8,76	8,81	8,86	8,91	8,93	9,04	9,09	9,34	9,37	9,45	9,58	9,70	9,73	9,77	9,84	9,88	9,90	9,93	9,95	9,99	10,04	10,04	10,07
Total de casos positivos	5764	5809	5857	5897	5918	6016	6067	6291	6317	6392	6512	6618	6649	6686	6749	6779	6801	6824	6839	6874	6919	6920	6951
Porcentagem de positividade / testados	71,67	71,83	71,99	72,13	72,20	72,51	72,68	73,39	73,47	76,68	74,03	74,34	74,43	74,54	74,74	74,80	74,85	74,86	74,90	75,00	75,09	75,08	75,16
Porcentagem de positividade / população	6,28	6,33	6,38	6,43	6,45	6,56	6,61	6,86	6,88	6,97	7,09	7,21	7,25	7,29	7,35	7,39	7,41	7,44	7,45	7,49	7,54	7,54	7,57
Porcentagem de óbitos / população	0,14	0,14	0,14	0,15	0,15	0,15	0,16	0,16	0,16	0,16	0,17	0,17	0,17	0,17	0,17	0,18	0,18	0,18	0,18	0,18	0,19	0,19	0,19
Porcentagem de óbitos / testados	1,61	1,60	1,62	1,68	1,71	1,70	1,71	1,70	1,72	1,71	1,74	1,73	1,76	1,77	1,76	1,79	1,80	1,82	1,83	1,84	1,88	1,89	1,90
Porcentagem de óbitos / positivos	2,25	2,24	2,25	2,32	2,36	2,34	2,36	2,32	2,34	2,33	2,35	2,33	2,36	2,38	2,36	2,39	2,41	2,43	2,44	2,46	2,50	2,51	2,53

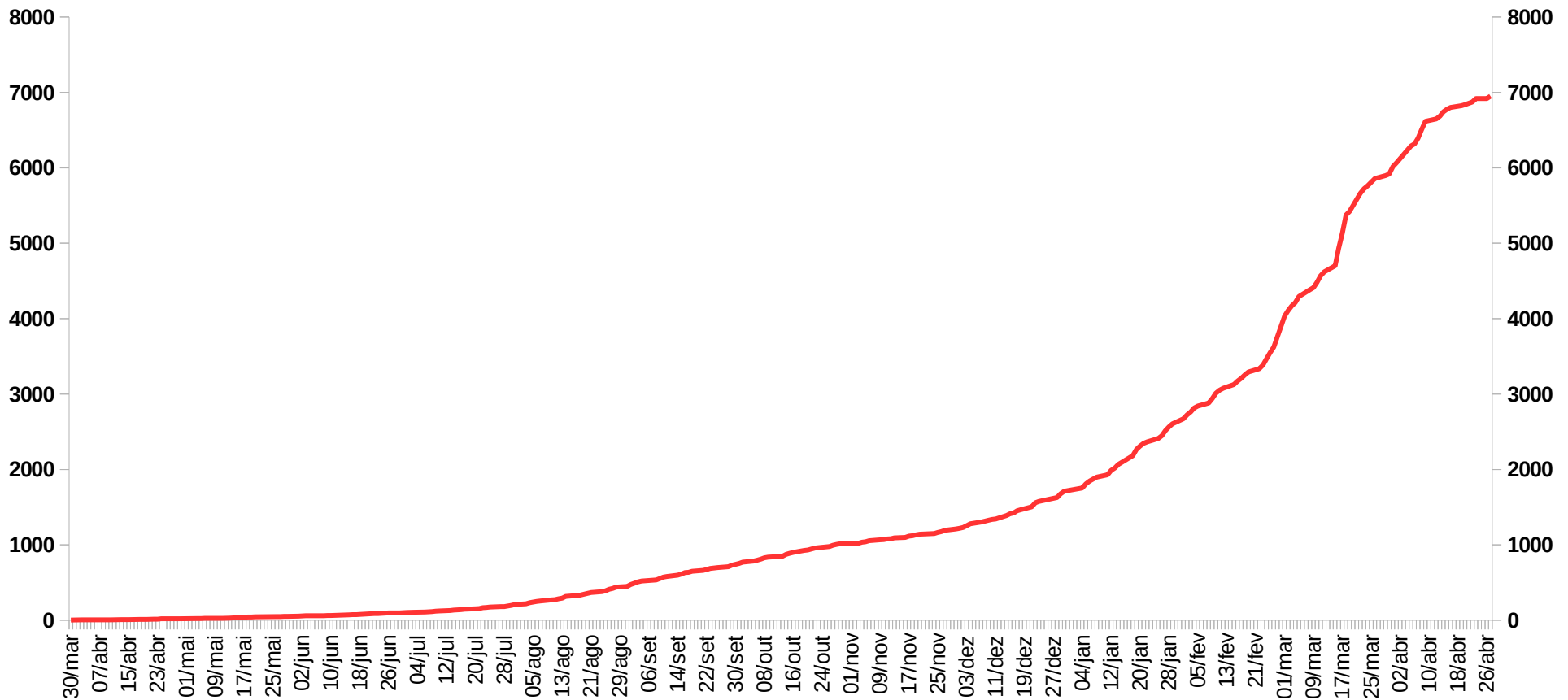
Fonte: Estimativa IBGE 2020 – 91.771 habitantes em São João da Boa Vista



Prefeitura Municipal de São João da Boa Vista
Departamento Municipal de Saúde
SEC - Setor de Educação e Comunicação

Av: Oscar Pirajá Martins, 1520 – Santa Edwiges, Fone: 3634-8108
e-mail: comunica_saude@saojoao.sp.gov.br
Ouvidoria da Prefeitura: 0800-7730156 ou www.eouve.com.br

Gráfico 9 – Acumulado de casos positivos por COVID-19 em São João da Boa Vista entre os períodos de 19 de março de 2020 até 27 de abril de 2021.





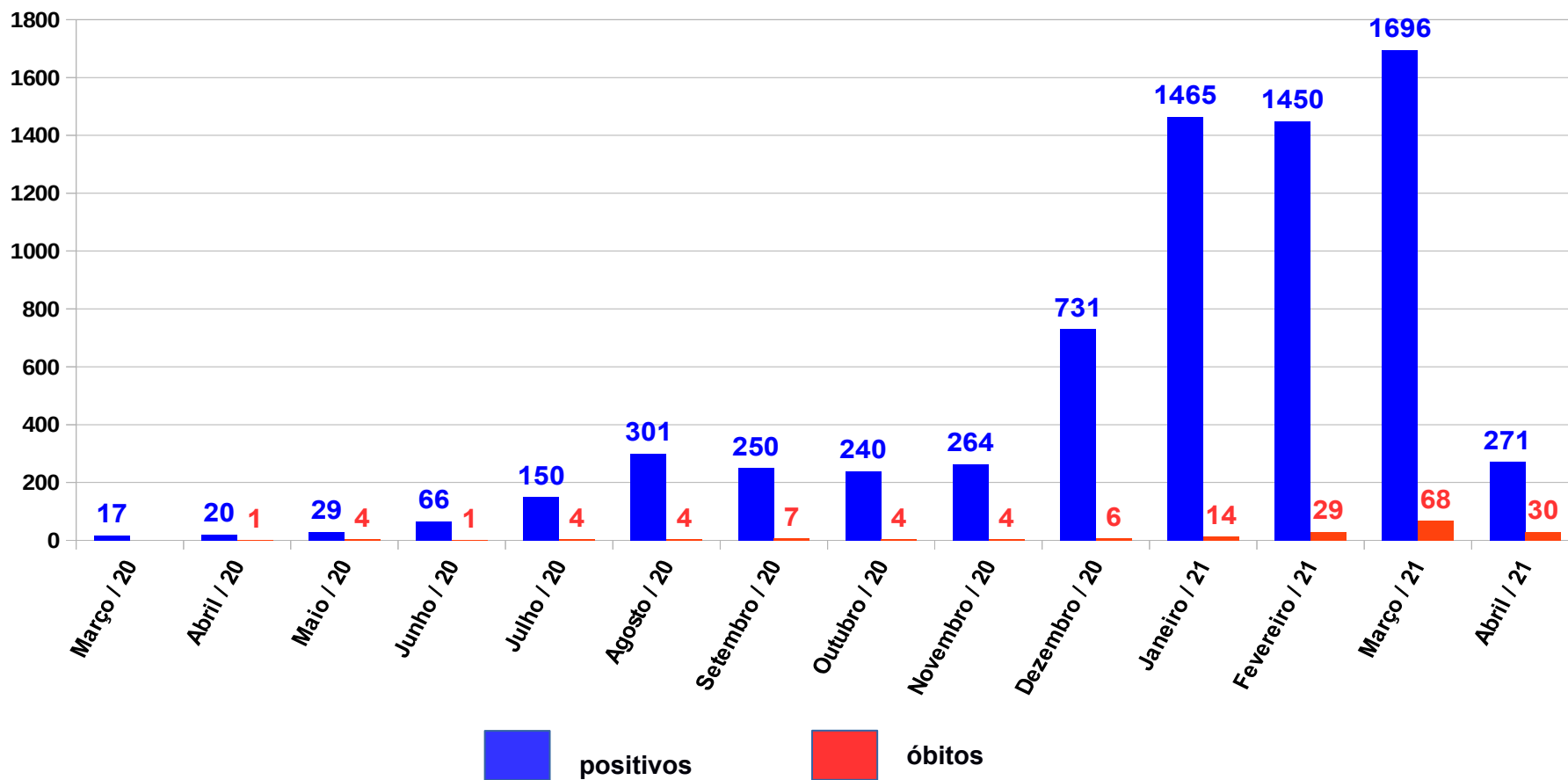
Prefeitura Municipal de São João da Boa Vista
Departamento Municipal de Saúde
SEC - Setor de Educação e Comunicação

Av: Oscar Pirajá Martins, 1520 – Santa Edwirges, Fone: 3634-8108

e-mail: comunica_saude@saojoao.sp.gov.br

Ouvidoria da Prefeitura: 0800-7730156 ou www.eouve.com.br

Gráfico 10 – Acumulado mensal de casos positivos por data de início de sintomas e data dos óbitos ocorridos por COVID-19 em São João da Boa Vista entre os períodos de 04 de março de 2020 até 27 de abril de 2021.





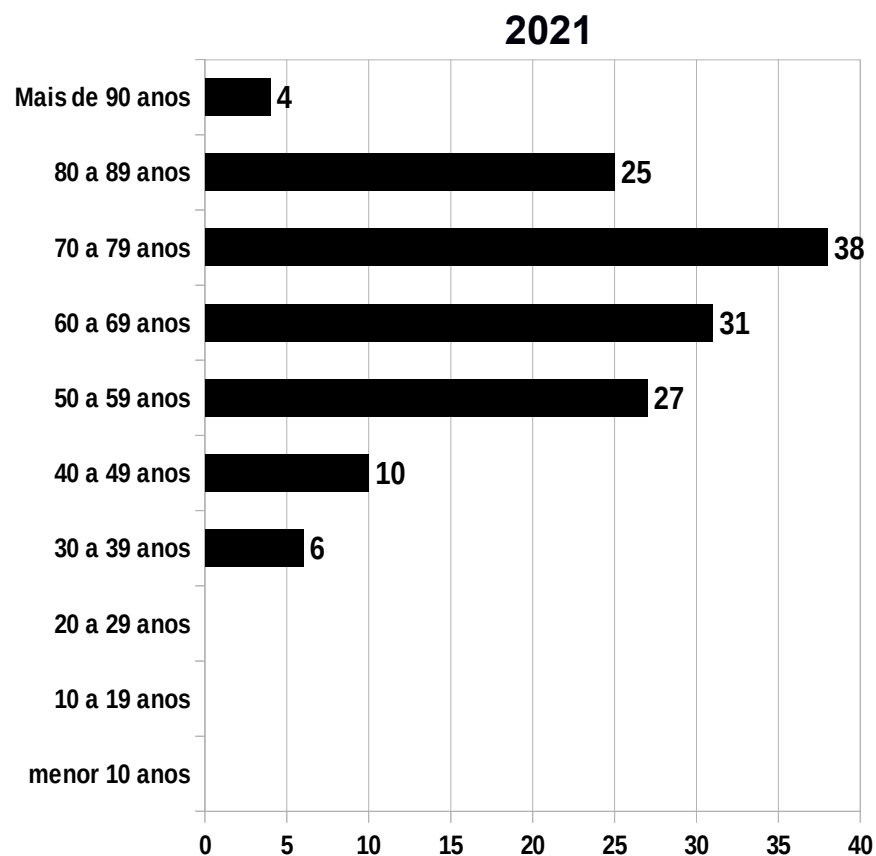
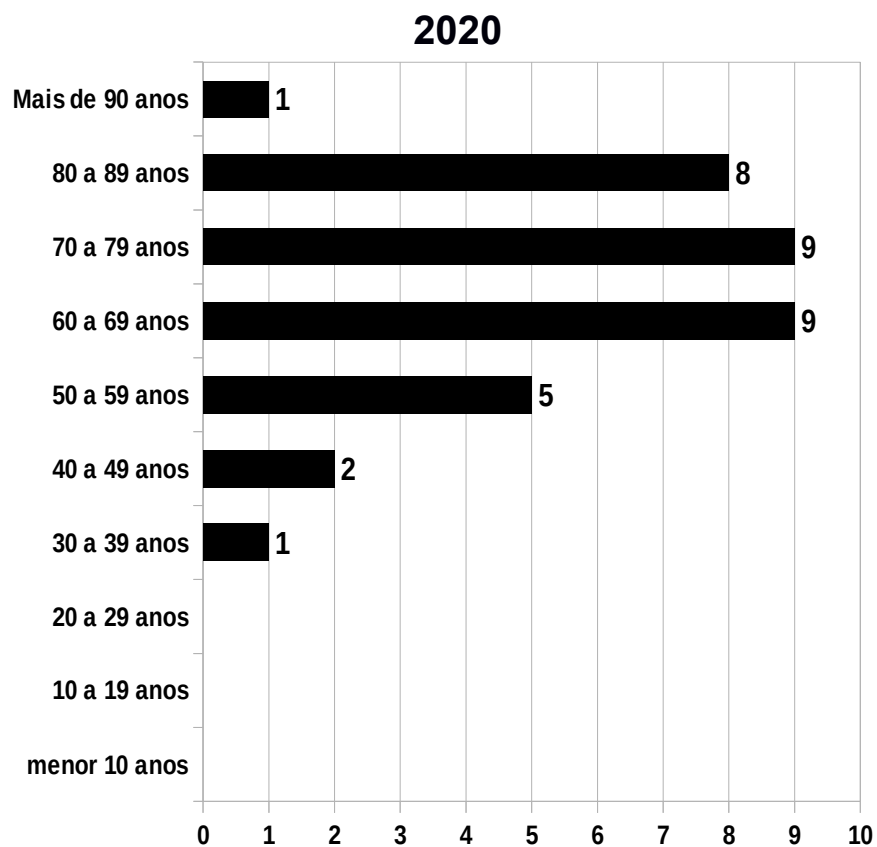
Prefeitura Municipal de São João da Boa Vista
Departamento Municipal de Saúde
SEC - Setor de Educação e Comunicação

Av: Oscar Pirajá Martins, 1520 – Santa Edwirges, Fone: 3634-8108

e-mail: comunica_saude@saojoao.sp.gov.br

Ouvidoria da Prefeitura: 0800-7730156 ou www.eouve.com.br

Gráfico 11 – Faixa etária dos óbitos por COVID-19 em São João da Boa Vista entre os períodos de 23 de abril de 2020 até 27 de abril de 2021.

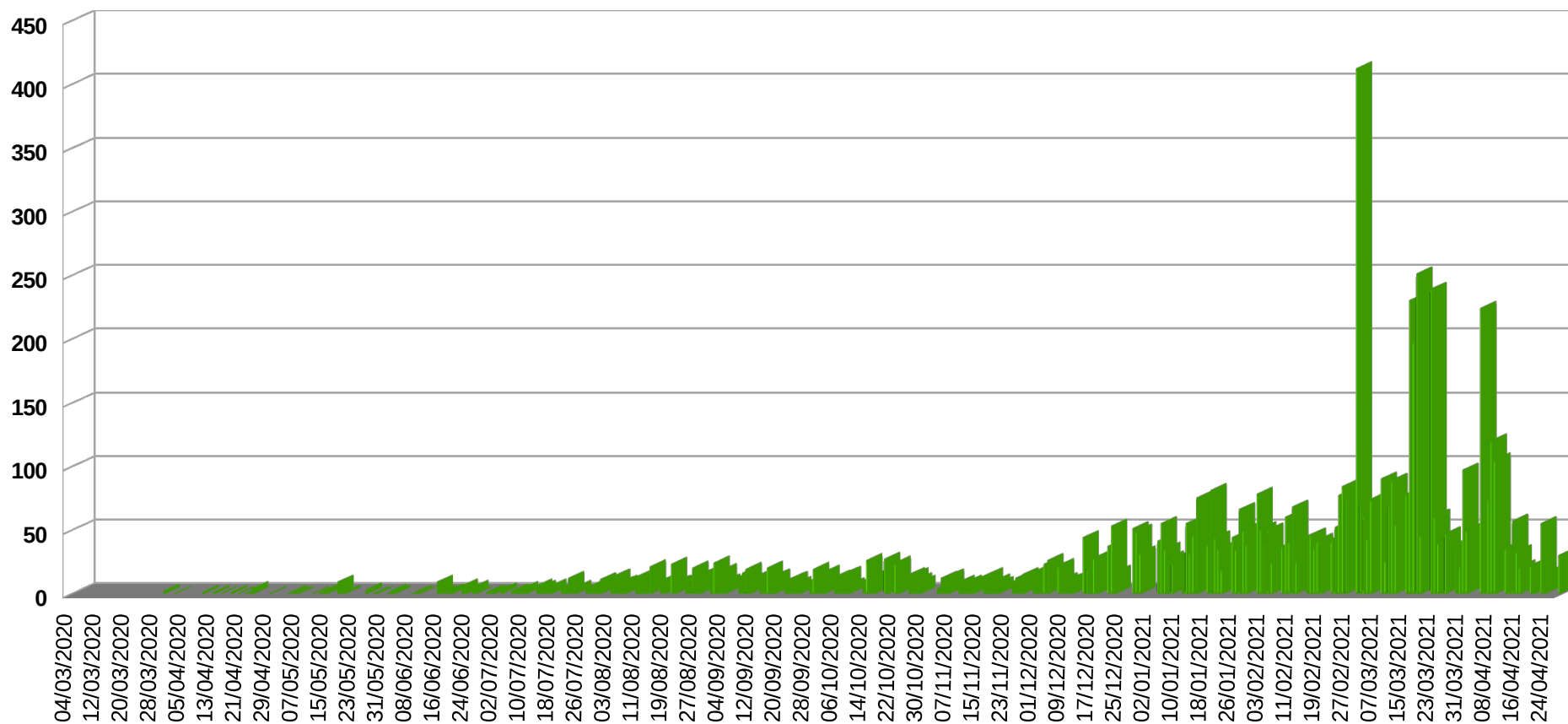




Prefeitura Municipal de São João da Boa Vista
Departamento Municipal de Saúde
SEC - Setor de Educação e Comunicação

Av: Oscar Pirajá Martins, 1520 – Santa Edwirges, Fone: 3634-8108
e-mail: comunica_saude@saojoao.sp.gov.br
Ouvidoria da Prefeitura: 0800-7730156 ou www.eouve.com.br

Gráfico 12 – Acumulado por ordem de data de divulgação dos casos positivos por COVID-19 em São João da Boa Vista entre os períodos de 19 de março de 2020 até 27 de abril de 2021.





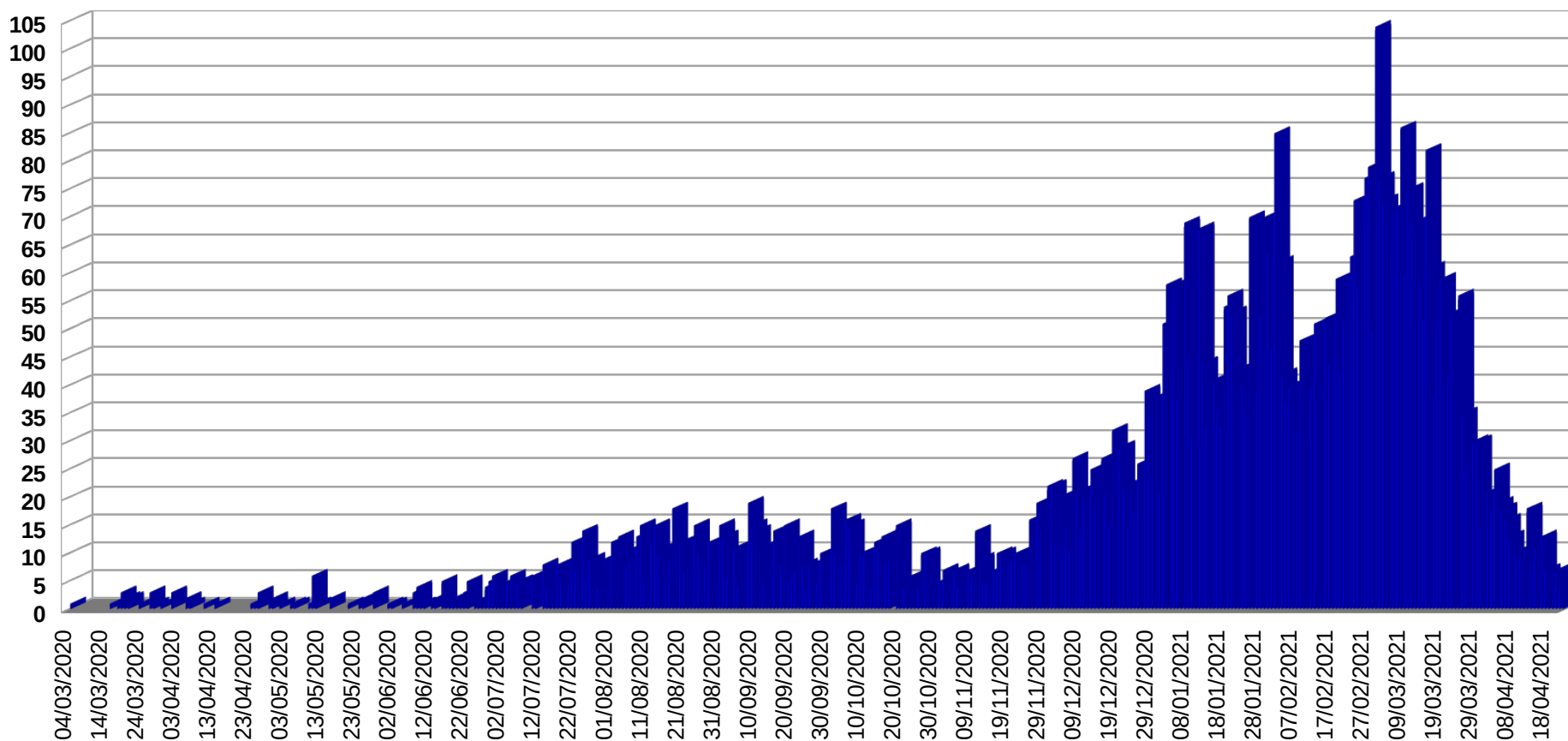
Prefeitura Municipal de São João da Boa Vista
Departamento Municipal de Saúde
SEC - Setor de Educação e Comunicação

Av: Oscar Pirajá Martins, 1520 – Santa Edwirges, Fone: 3634-8108

e-mail: comunica_saude@saojoao.sp.gov.br

Ouvidoria da Prefeitura: 0800-7730156 ou www.eouve.com.br

Gráfico 13 – Acumulado por ordem de data de início dos sintomas dos casos positivos por COVID-19 em São João da Boa Vista entre os períodos de 19 de março de 2020 até 27 de abril de 2021.





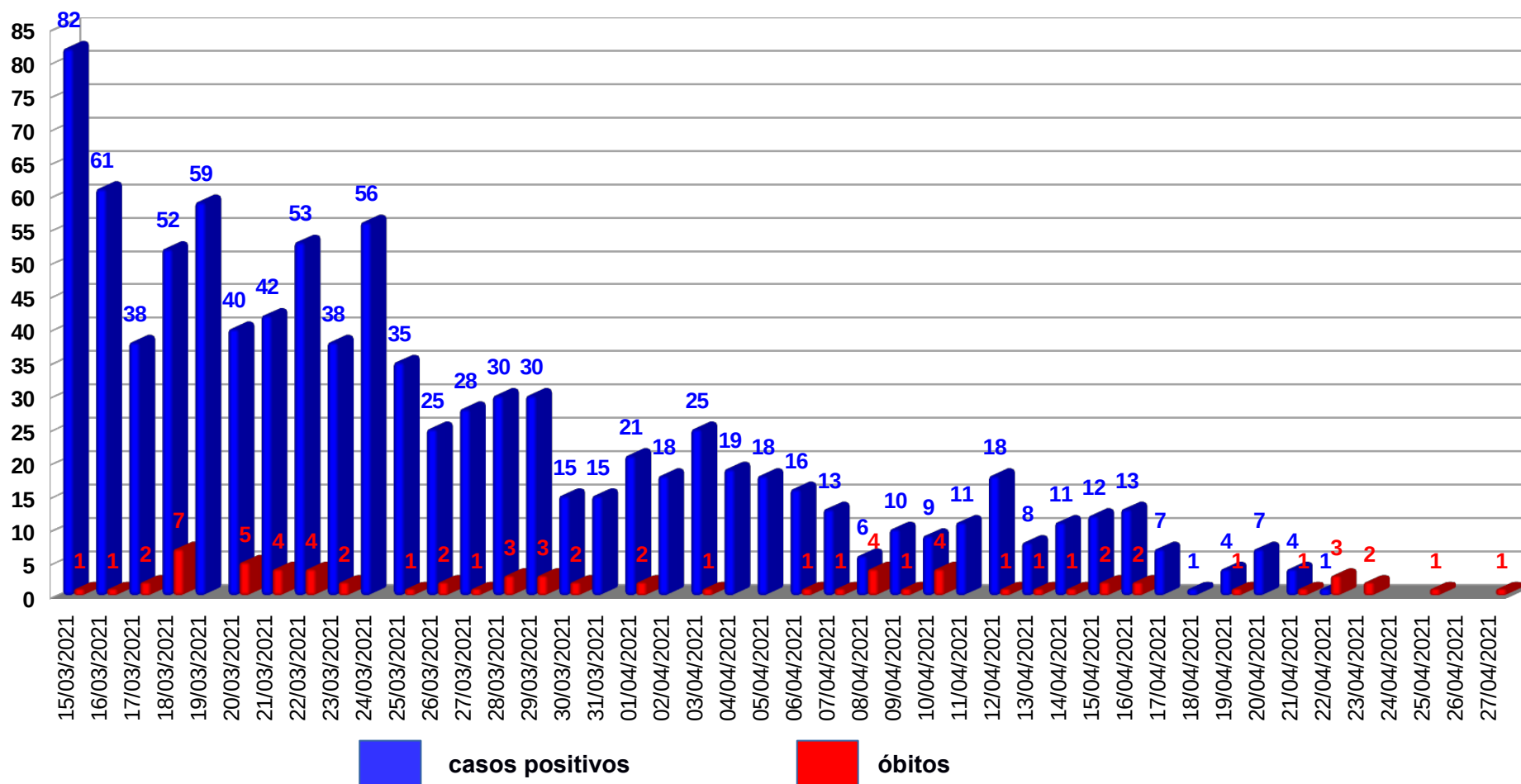
Prefeitura Municipal de São João da Boa Vista
Departamento Municipal de Saúde
SEC - Setor de Educação e Comunicação

Av: Oscar Pirajá Martins, 1520 – Santa Edwirges, Fone: 3634-8108

e-mail: comunica_saude@saojoao.sp.gov.br

Ouvidoria da Prefeitura: 0800-7730156 ou www.eouve.com.br

Gráfico 14 – Comparativo dos casos positivos (data de início dos sintomas) e óbitos por COVID-19 em São João da Boa Vista entre os períodos de 15 de março até 27 de abril de 2021.





Prefeitura Municipal de São João da Boa Vista
Departamento Municipal de Saúde
SEC - Setor de Educação e Comunicação

Av: Oscar Pirajá Martins, 1520 – Santa Edwirges, Fone: 3634-8108
e-mail: comunica_saude@saojoao.sp.gov.br
Ouvidoria da Prefeitura: 0800-7730156 ou www.eouve.com.br

Gráfico 15 – Média móvel dos casos positivos por COVID-19 em São João da Boa Vista entre os períodos de 30 de março de 2020 até 27 de abril de 2021.

