



Prefeitura Municipal de São João da Boa Vista
Departamento Municipal de Saúde
SEC - Setor de Educação e Comunicação

Av: Oscar Pirajá Martins, 1520 – Santa Edwirdes, Fone: 3634-8108

e-mail: comunica_saude@saojoao.sp.gov.br

Ouvidoria da Prefeitura: 0800-7730156 ou www.eouve.com.br

Boletim Epidemiológico nº 14 / 2021

Tabela 1 – Distribuição por faixa etária dos casos por COVID-19 em São João da Boa Vista de 18 de março de 2020 até 01 de abril de 2021.

Situação	Faixa Etária													Foi Hospitalizado					
	menor de 10 anos	10 a 19 anos	20 a 29 anos	30 a 39 anos	40 a 49 anos	50 a 59 anos	60 a 69 anos	70 a 79 anos	80 a 89 anos	90 e mais	Total Masc.	Total Fem.	Total Geral	não	sim	alta	quarto	uti	óbito
Notificados (com solicitação de exame)	-	-	-	-	-	-	-	-	-	-	3762	4534	8296	7696	600	299	121	11	169
Negativos	-	-	-	-	-	-	-	-	-	-	927	1351	2278	2106	172	65	72	7	28
Positivos	238	423	1058	1340	1105	928	574	280	102	20	2857	3209	6067	5635	430	235	48	4	143
Autóctones	-	-	-	-	-	-	-	-	-	-	-	-	6034						
Importados	-	-	-	-	-	-	-	-	-	-	-	-	33						
Recuperados	-	-	-	-	-	-	-	-	-	-	-	-	5290						
Óbitos por COVID-19	-	-	-	4	9	23	30	45	28	4	72	71	141						
Óbitos com COVID-19	-	-	-	-	1	1	1	1	-	-	3	1	4						
Notificados em São João moradores de outros municípios											274	346	620						
Resultados Negativos de moradores de outros municípios											162	172	334						
Resultados Positivos de moradores de outros municípios													261						
Monitorados em domicílio (sem solicitação de exames)*																			1752

* casos suspeitos leves em monitoramento domiciliar, o exame laboratorial será realizado após o 20º dia após o início dos sintomas



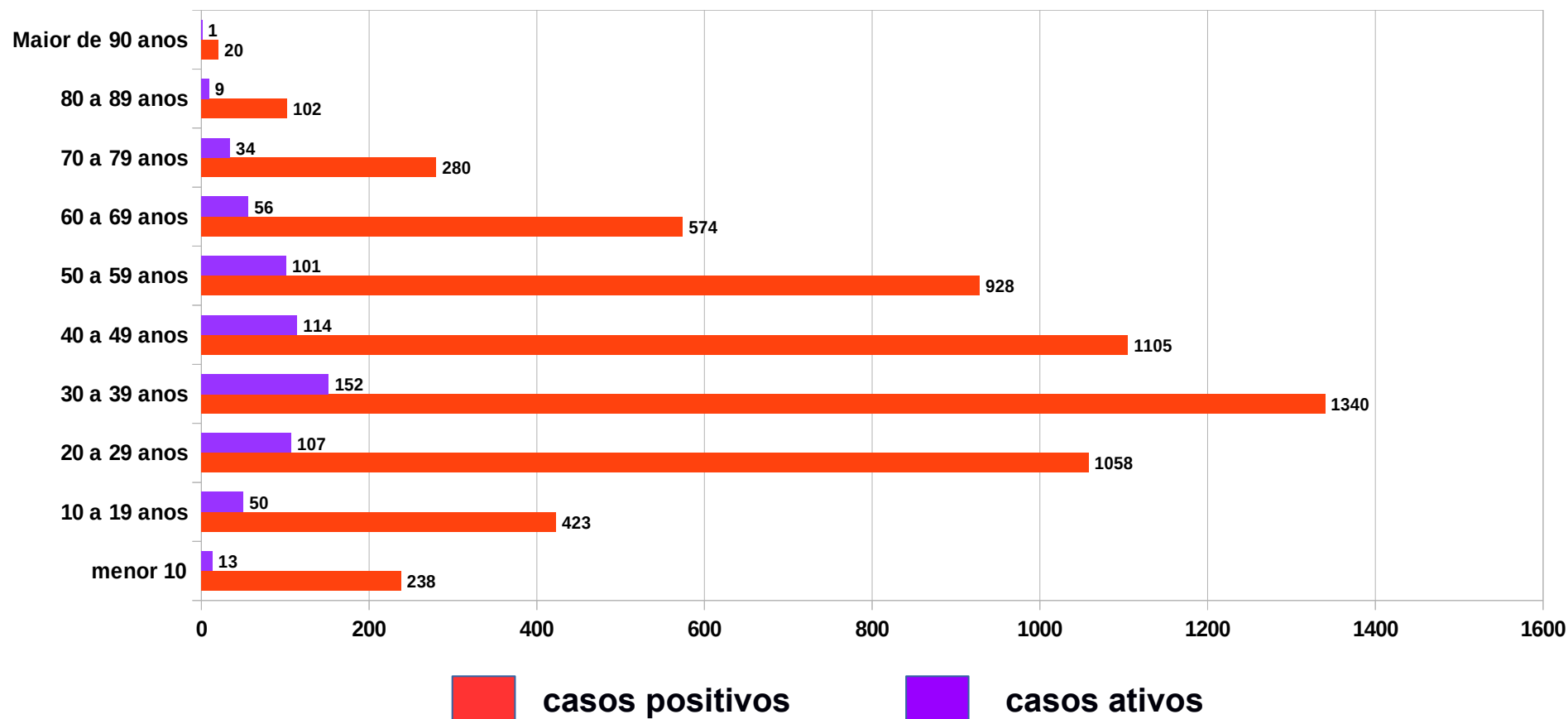
Prefeitura Municipal de São João da Boa Vista
Departamento Municipal de Saúde
SEC - Setor de Educação e Comunicação

Av: Oscar Pirajá Martins, 1520 – Santa Edwirges, Fone: 3634-8108

e-mail: comunica_saude@saojoao.sp.gov.br

Ouvidoria da Prefeitura: 0800-7730156 ou www.eouve.com.br

Gráfico 1 – Comparativo por faixa etária dos casos positivos por COVID-19, por critério de data de início de sintomas, no período de 30 de março de 2020 até 01 de abril de 2021 e dos casos positivos ativos (em casa e hospitalizados nos últimos 20 dias) em São João da Boa Vista.





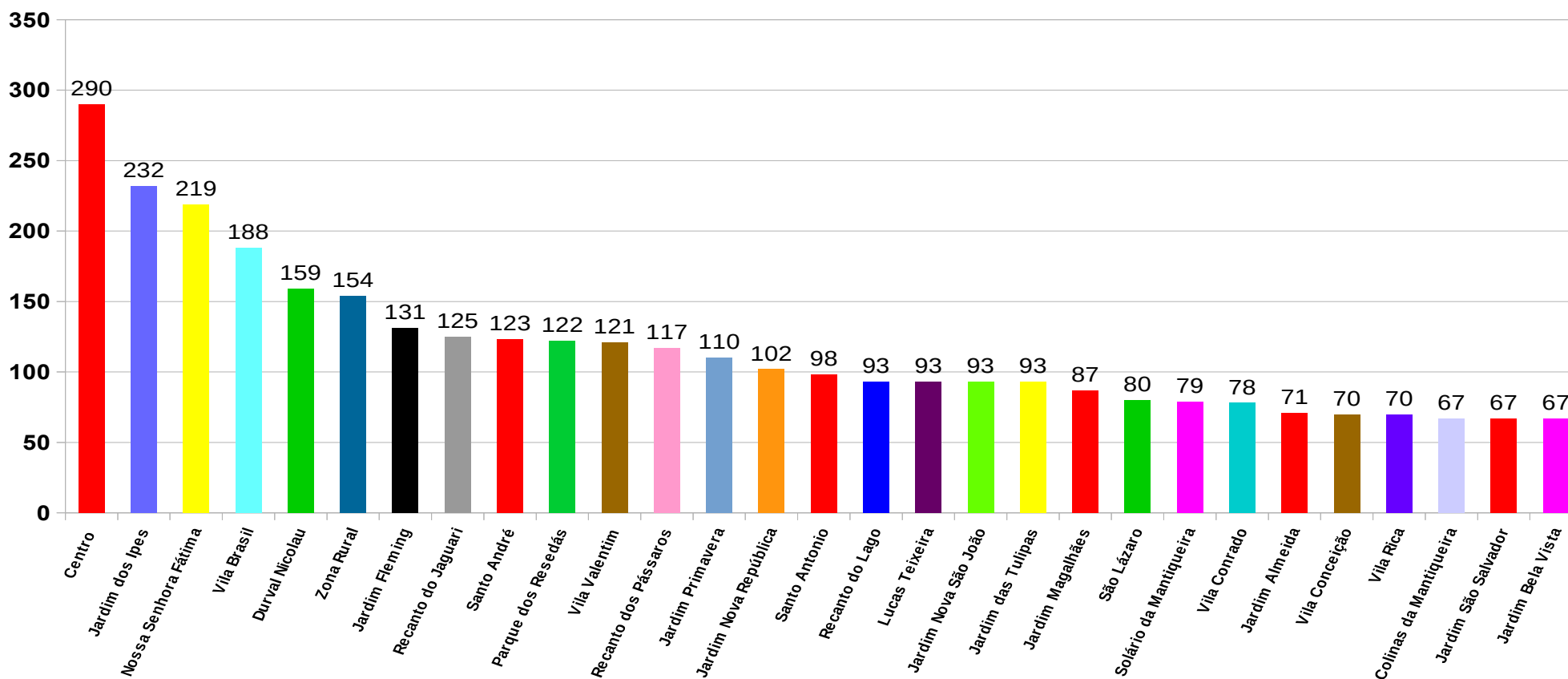
Prefeitura Municipal de São João da Boa Vista
Departamento Municipal de Saúde
SEC - Setor de Educação e Comunicação

Av: Oscar Pirajá Martins, 1520 – Santa Edwiges, Fone: 3634-8108

e-mail: comunica_saude@saojoao.sp.gov.br

Ouvidoria da Prefeitura: 0800-7730156 ou www.eouve.com.br

Gráfico 2 – Distribuição dos bairros com maior incidência dos casos positivos por COVID-19 em São João da Boa Vista de 30 de março de 2020 até 01 de abril de 2021.





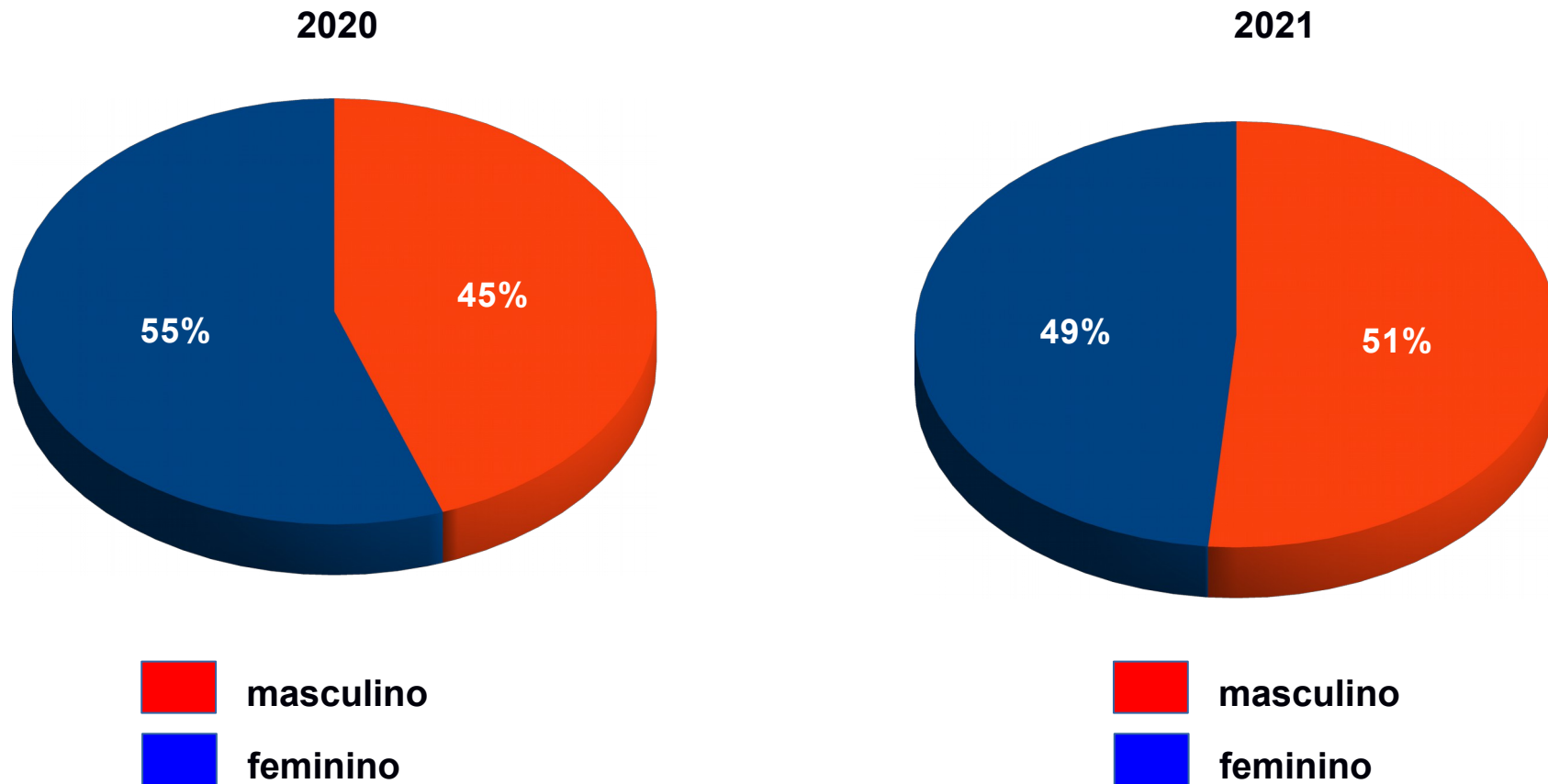
Prefeitura Municipal de São João da Boa Vista
Departamento Municipal de Saúde
SEC - Setor de Educação e Comunicação

Av: Oscar Pirajá Martins, 1520 – Santa Edwirges, Fone: 3634-8108

e-mail: comunica_saude@saojoao.sp.gov.br

Ouvidoria da Prefeitura: 0800-7730156 ou www.eouve.com.br

Gráfico 3 – Distribuição por sexo dos casos positivos por COVID-19 em São João da Boa Vista de 30 de março de 2020 até 01 de abril de 2021.





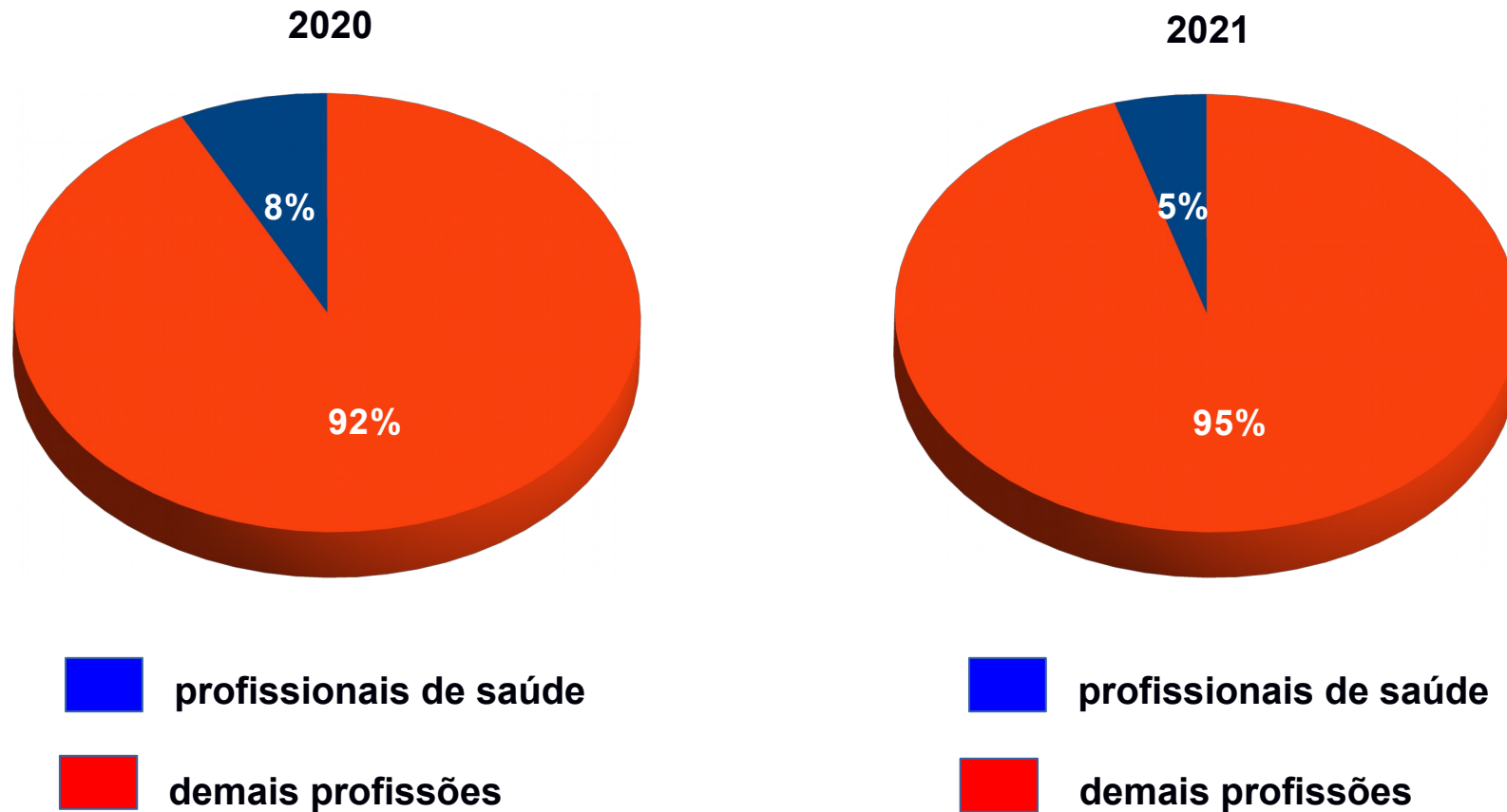
Prefeitura Municipal de São João da Boa Vista
Departamento Municipal de Saúde
SEC - Setor de Educação e Comunicação

Av: Oscar Pirajá Martins, 1520 – Santa Edwirges, Fone: 3634-8108

e-mail: comunica_saude@saojoao.sp.gov.br

Ouvidoria da Prefeitura: 0800-7730156 ou www.eouve.com.br

Gráfico 4 – Distribuição por profissão dos casos positivos por COVID-19 em São João da Boa Vista de 30 de março de 2020 até 01 de abril de 2021.

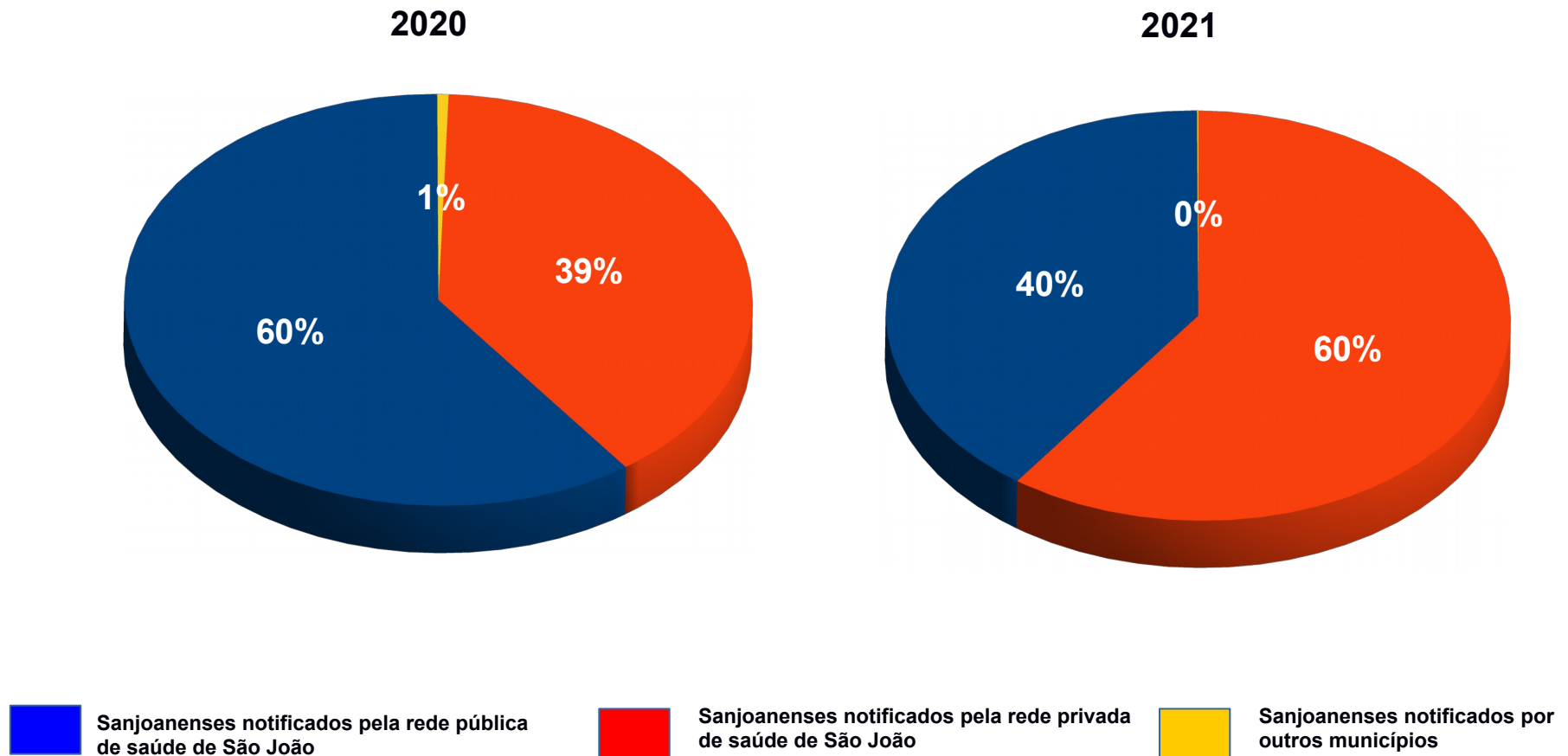




Prefeitura Municipal de São João da Boa Vista
Departamento Municipal de Saúde
SEC - Setor de Educação e Comunicação

Av: Oscar Pirajá Martins, 1520 – Santa Edwirges, Fone: 3634-8108
e-mail: comunica_saude@saojoao.sp.gov.br
Ouvidoria da Prefeitura: 0800-7730156 ou www.eouve.com.br

Gráfico 5– Distribuição dos serviços notificantes dos casos positivos de COVID-19 em São João da Boa Vista de 30 de março de 2020 até 01 de abril de 2021.





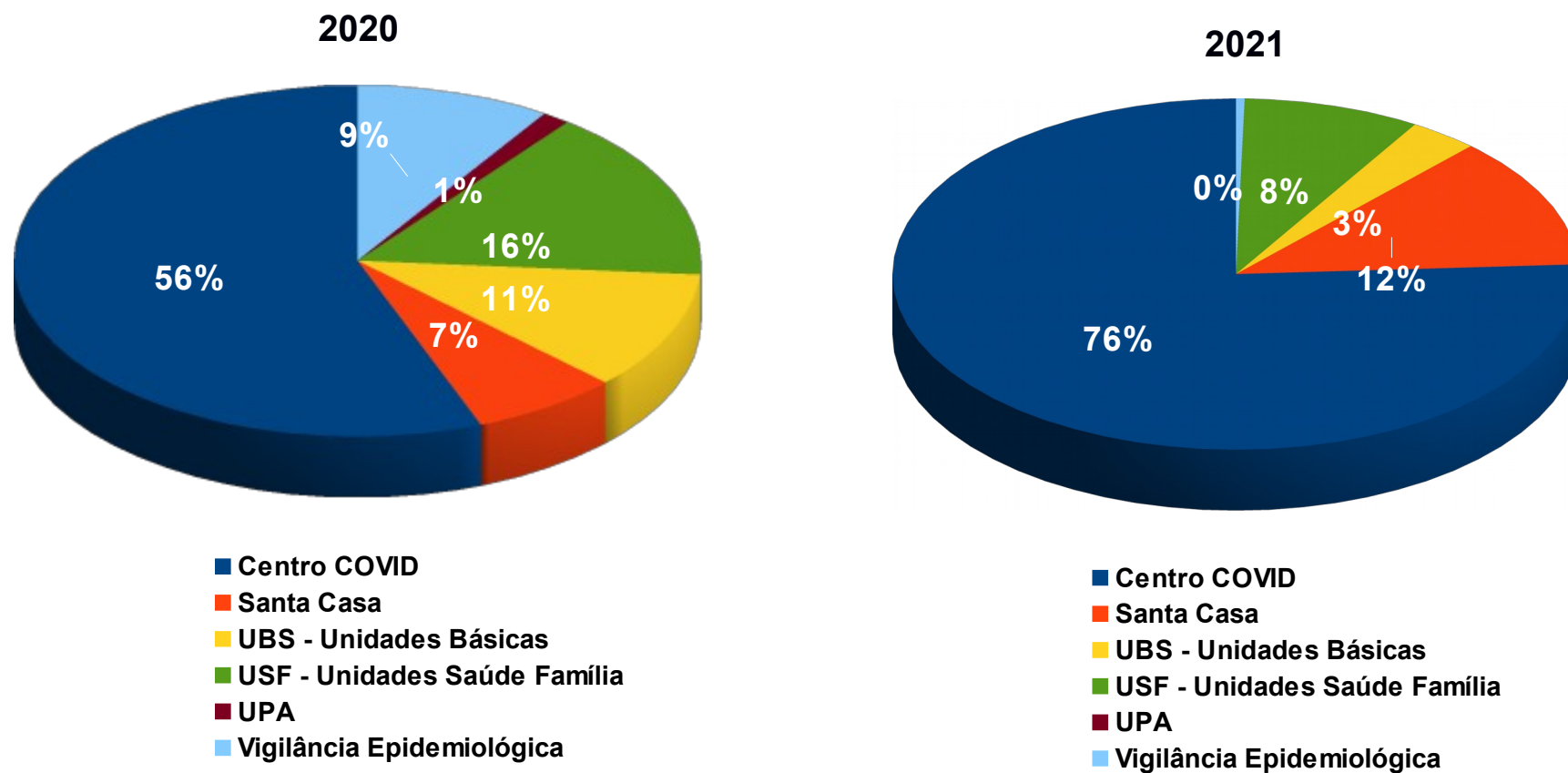
Prefeitura Municipal de São João da Boa Vista
Departamento Municipal de Saúde
SEC - Setor de Educação e Comunicação

Av: Oscar Pirajá Martins, 1520 – Santa Edwirges, Fone: 3634-8108

e-mail: comunica_saude@saojoao.sp.gov.br

Ouvidoria da Prefeitura: 0800-7730156 ou www.eouve.com.br

Gráfico 6 – Distribuição dos serviços da rede pública notificantes dos casos positivos de COVID-20 em São João da Boa Vista de 30 de março de 2020 até 01 de abril de 2021.





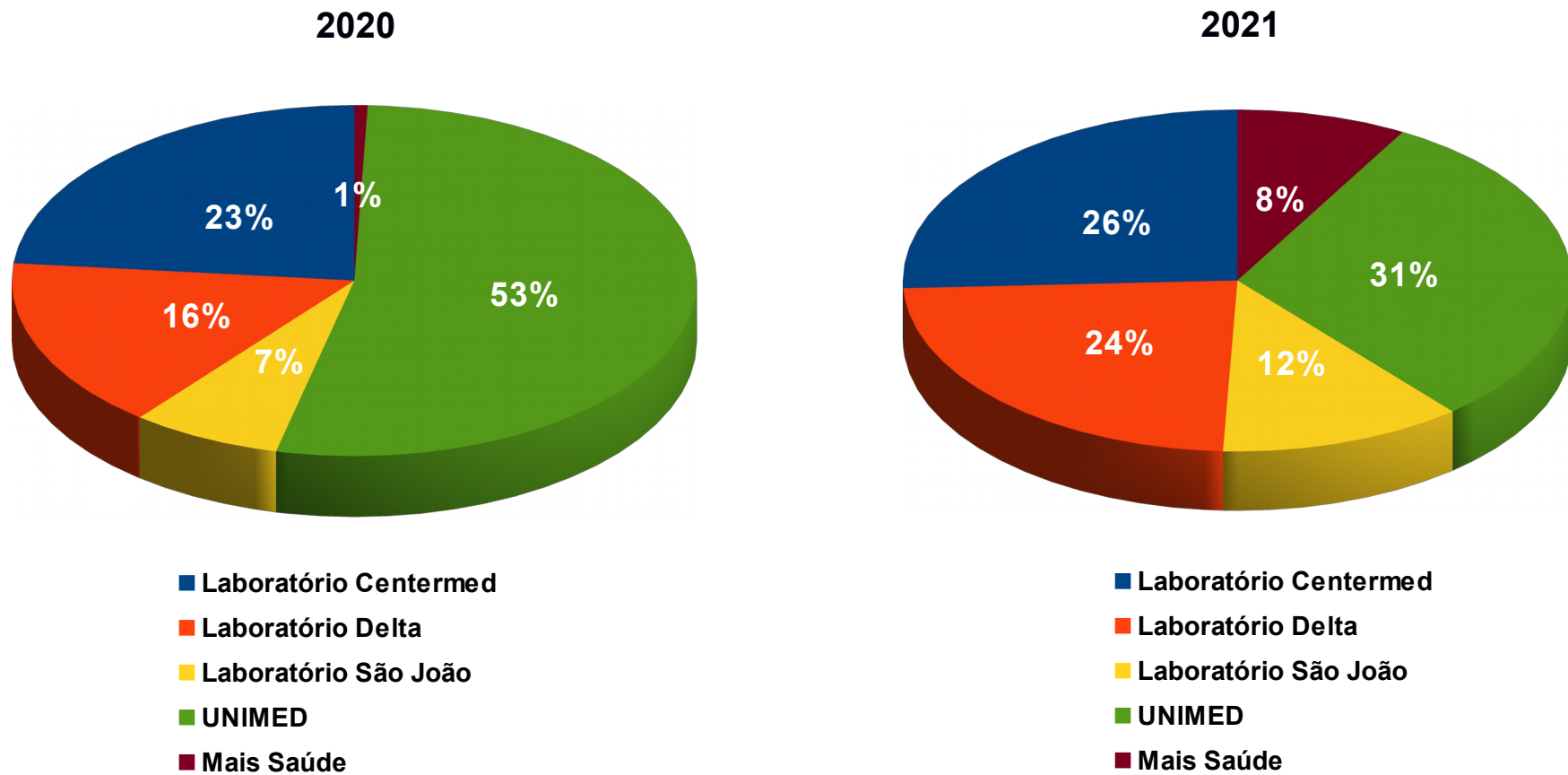
Prefeitura Municipal de São João da Boa Vista
Departamento Municipal de Saúde
SEC - Setor de Educação e Comunicação

Av: Oscar Pirajá Martins, 1520 – Santa Edwirges, Fone: 3634-8108

e-mail: comunica_saude@saojoao.sp.gov.br

Ouvidoria da Prefeitura: 0800-7730156 ou www.eouve.com.br

Gráfico 7 – Distribuição dos serviços da rede privada notificantes dos casos positivos de COVID-20 em São João da Boa Vista de 30 de março de 2020 até 01 de abril de 2021.





Prefeitura Municipal de São João da Boa Vista
Departamento Municipal de Saúde
SEC - Setor de Educação e Comunicação

Av: Oscar Pirajá Martins, 1520 – Santa Edwirges, Fone: 3634-8108

e-mail: comunica_saude@saojoao.sp.gov.br

Ouvidoria da Prefeitura: 0800-7730156 ou www.eouve.com.br

Tabela 2 – Dados acumulados dos casos por COVID-19 em São João da Boa Vista entre os períodos de 02 até 01 de abril de 2021.

Situação	02/ mar	03/ mar	04/ mar	05/ mar	08/ mar	09/ mar	10/ mar	11/ mar	12/ mar	15/ mar	16/ mar	17/ mar	18/ mar	19/ mar	22/ mar	23/ mar	24/ mar	25/ mar	26/ mar	29/ mar	30/ mar	31/ mar	01/ abri
Notificados (com solicitação de exame)	6337	6399	6458	6536	6636	6663	6740	6830	6886	6965	7196	7395	7648	7695	7935	7997	8042	8087	8135	8175	8197	8296	8347
Aguardando resultado																							
Negativos	2229	2229	2244	2244	2253	2253	2260	2260	2263	2263	2263	2263	2274	2274	2274	2274	2278	2278	2278	2278	2279	2280	2281
Inconclusivos																							
Positivos	4108	4170	4214	4292	4383	4410	4480	4570	4623	4702	4933	5132	5374	5421	5661	5723	5764	5809	5857	5897	5918	6016	6067
Recuperados	3574	3663	3676	3709	3920	3919	3927	3957	3958	4229	4244	4250	4266	4281	4778	4798	4820	4820	4820	5272	5288	5290	5313
Óbitos por COVID-19	75	75	78	78	81	85	87	90	93	101	105	106	110	112	120	127	130	130	132	137	140	141	143
Óbitos com COVID-19	4	4	4	4	4	4	4	4	4	4	4	4	4	4	4	4	4	4	4	4	4	4	4
Notificados em São João moradores de outros municípios	583	595	595	595	603	603	606	606	606	609	610	611	612	612	612	612	612	615	615	616	617	619	620
Resultados Negativos de moradores de outros municípios	298	309	309	309	317	317	320	320	320	323	324	325	326	326	326	326	326	329	329	330	331	333	334
Resultados Positivos de moradores de outros municípios	260	261	261	261	261	261	261	261	261	261	261	261	261	261	261	261	261	261	261	261	261	261	261
Monitorados domiciliar	801	892	1013	999	1092	1119	1080	1235	1226	1232	1303	1347	1302	1415	1394	1309	1309	1262	1344	1425	1574	1703	1752



Prefeitura Municipal de São João da Boa Vista
Departamento Municipal de Saúde
SEC - Setor de Educação e Comunicação

Av: Oscar Pirajá Martins, 1520 – Santa Edwirges, Fone: 3634-8108

e-mail: comunica_saude@saojoao.sp.gov.br

Ouvidoria da Prefeitura: 0800-7730156 ou www.eouve.com.br

Quadro 1 – Porcentagem de testagem, positividade e óbitos dos casos por COVID-19 em São João da Boa Vista referente ao período de 03 até 01 de abril de 2021.

Indicador	03/ mar	04/ mar	05/ mar	08/ mar	09/ mar	10/ mar	11/ mar	12/ mar	15/ mar	16/ mar	17/ mar	18/ mar	19/ mar	22/ mar	23/ mar	24/ mar	25/ mar	26/ mar	29/ mar	30/ mar	31/ mar	01/ abr	
Total testes realizados	6399	6458	6536	6636	6663	6740	6830	6886	6965	7196	7395	7648	7695	7935	7997	8042	8087	8135	8175	8197	8296	8347	
Porcentagem de testagem / população	6,97	7,04	7,12	7,23	7,26	7,34	7,44	7,50	7,59	7,84	8,06	8,33	8,39	8,65	8,71	8,76	8,81	8,86	8,91	8,93	9,04	9,09	
Total de casos positivos	4170	4214	4292	4383	4410	4480	4570	4623	4702	4933	5132	5374	5421	5661	5723	5764	5809	5857	5897	5918	6016	6067	
Porcentagem de positividade / testados	65,16	65,25	65,67	66,04	66,18	66,47	66,91	67,13	67,50	68,55	69,40	70,27	70,45	71,34	71,56	71,67	71,83	71,99	72,13	72,20	72,51	72,68	
Porcentagem de positividade / população	4,54	4,59	4,68	4,77	4,81	4,88	4,98	5,04	5,12	5,37	5,59	5,86	5,91	6,17	6,23	6,28	6,33	6,38	6,43	6,45	6,56	6,61	
Porcentagem de óbitos / população	0,081	0,085	0,085	0,088	0,093	0,095	0,098	0,101	0,11	0,11	0,12	0,12	0,12	0,13	0,14	0,14	0,14	0,14	0,15	0,15	0,15	0,16	
Porcentagem de óbitos / testados	1,17	1,21	1,19	1,22	1,28	1,29	1,32	1,35	1,45	1,46	1,43	1,44	1,46	1,51	1,59	1,61	1,60	1,62	1,68	1,71	1,70	1,71	
Porcentagem de óbitos / positivos	1,80	1,85	1,82	1,85	1,93	1,94	1,97	2,01	2,15	2,13	2,06	2,05	2,07	2,12	2,22	2,25	2,24	2,25	2,32	2,36	2,34	2,36	

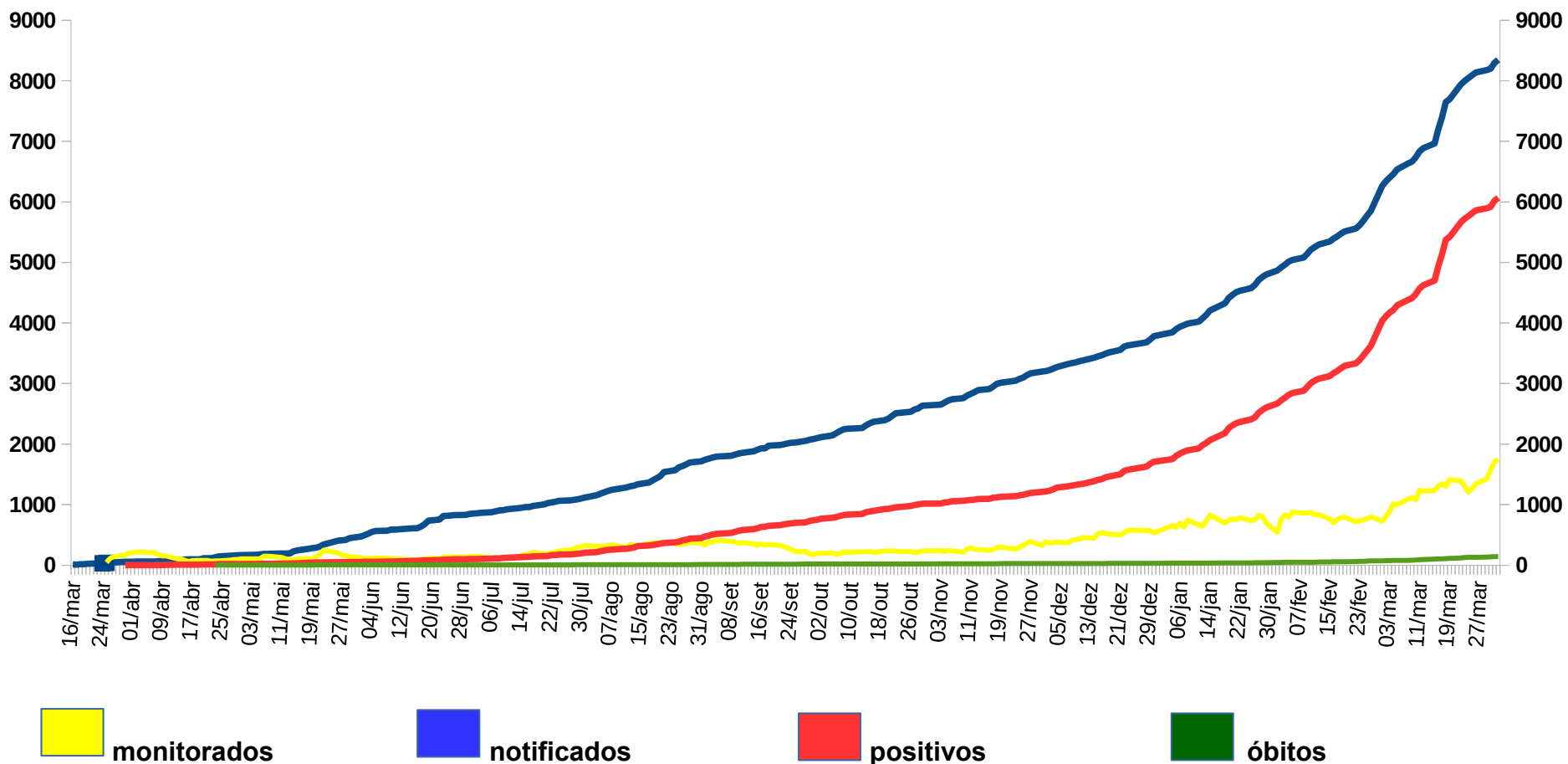
Fonte: Estimativa IBGE 2020 – 91.771 habitantes em São João da Boa Vista



Prefeitura Municipal de São João da Boa Vista
Departamento Municipal de Saúde
SEC - Setor de Educação e Comunicação

Av: Oscar Pirajá Martins, 1520 – Santa Edwirges, Fone: 3634-8108
e-mail: comunica_saude@saojoao.sp.gov.br
Ouvidoria da Prefeitura: 0800-7730156 ou www.eouve.com.br

Gráfico 8 – Amostragem dos casos monitorados, notificados, positivos e óbitos por COVID-19 em São João da Boa Vista entre os períodos de 18 de março de 2020 até 01 de abril de 2021.





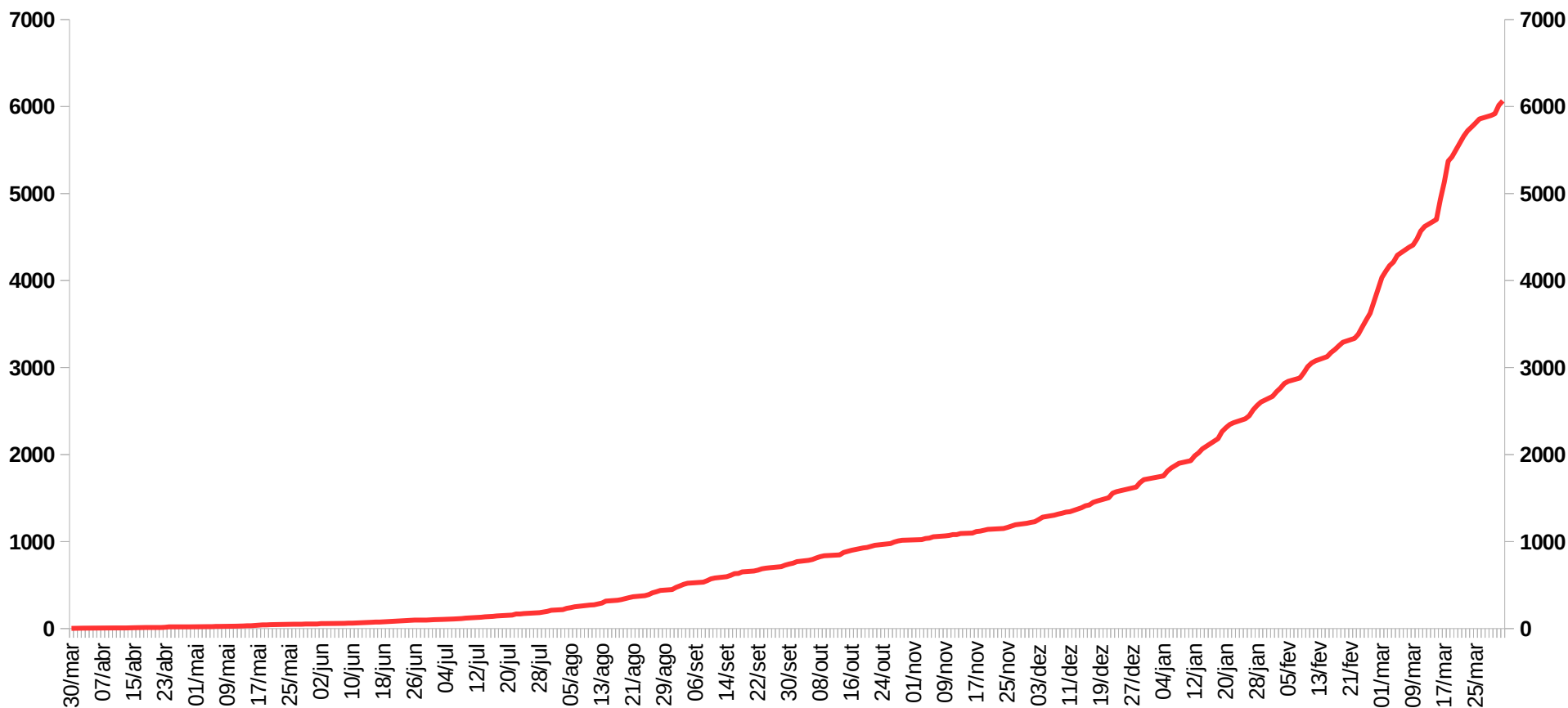
Prefeitura Municipal de São João da Boa Vista
Departamento Municipal de Saúde
SEC - Setor de Educação e Comunicação

Av: Oscar Pirajá Martins, 1520 – Santa Edwirges, Fone: 3634-8108

e-mail: comunica_saude@saojoao.sp.gov.br

Ouvidoria da Prefeitura: 0800-7730156 ou www.eouve.com.br

Gráfico 9 – Acumulado de casos positivos por COVID-19 em São João da Boa Vista entre os períodos de 19 de março de 2020 até 01 de abril de 2021.





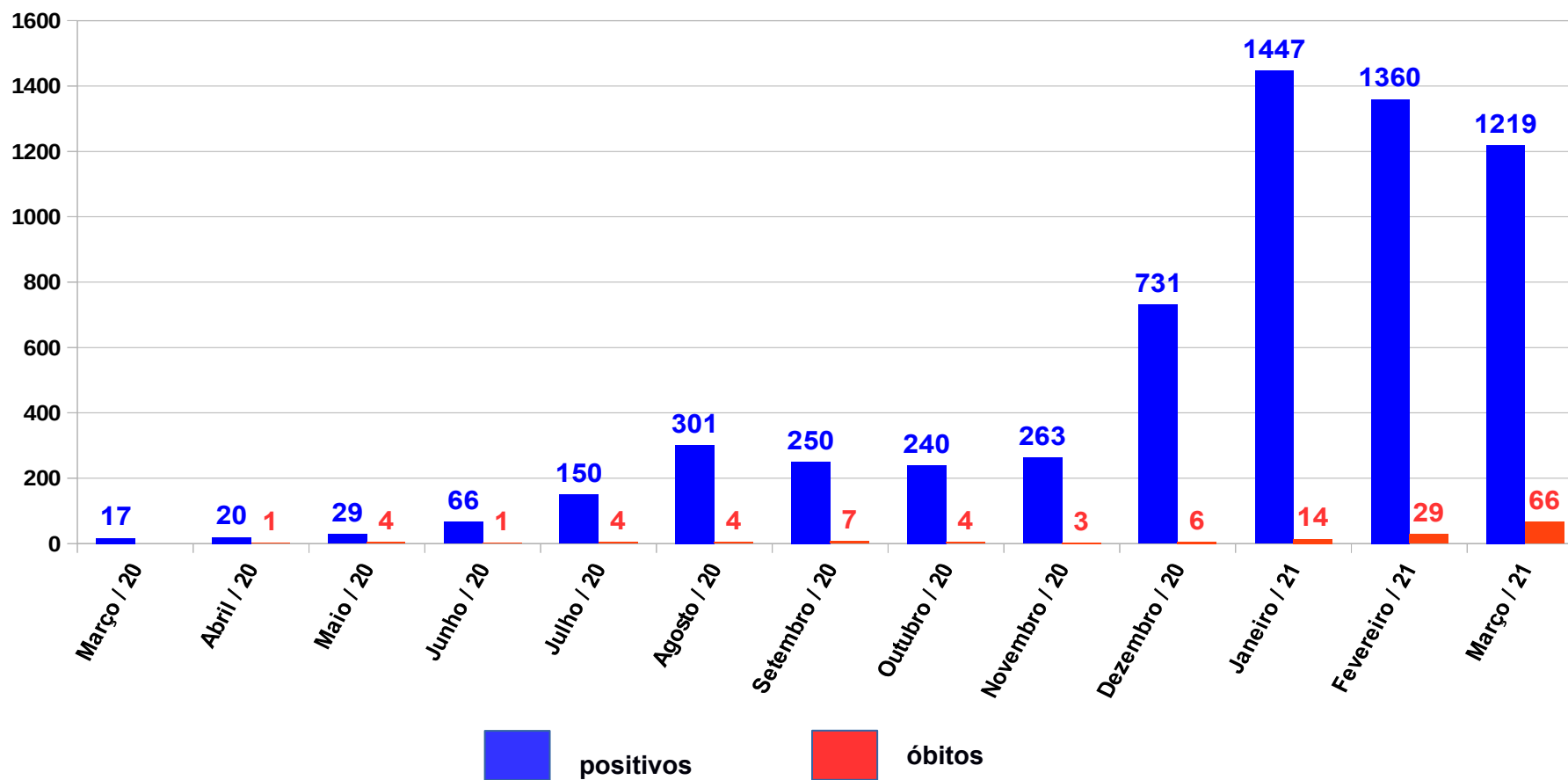
Prefeitura Municipal de São João da Boa Vista
Departamento Municipal de Saúde
SEC - Setor de Educação e Comunicação

Av: Oscar Pirajá Martins, 1520 – Santa Edwiges, Fone: 3634-8108

e-mail: comunica_saude@saojoao.sp.gov.br

Ouvidoria da Prefeitura: 0800-7730156 ou www.eouve.com.br

Gráfico 10 – Acumulado mensal de casos positivos por data de início de sintomas e data dos óbitos ocorridos por COVID-19 em São João da Boa Vista entre os períodos de 04 de março de 2020 até 01 de abril de 2021.





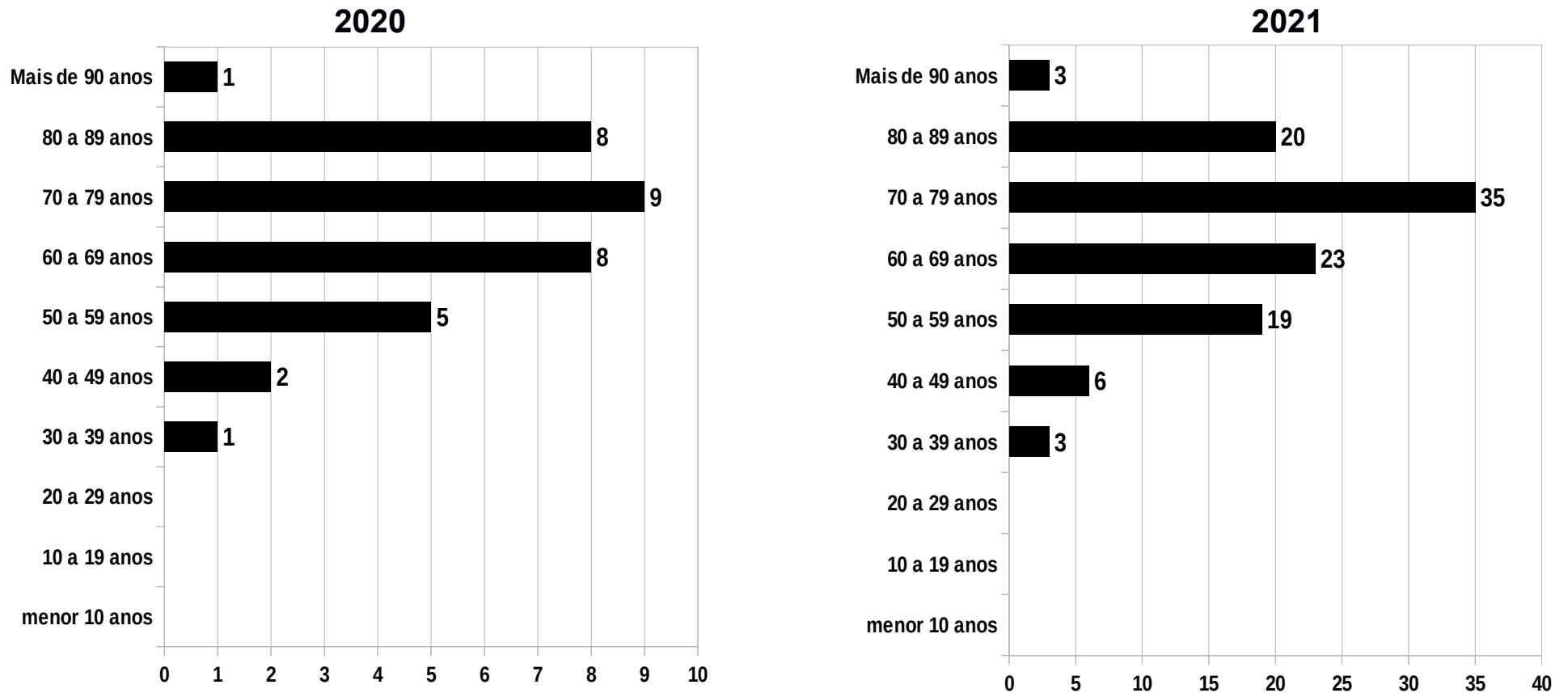
Prefeitura Municipal de São João da Boa Vista
Departamento Municipal de Saúde
SEC - Setor de Educação e Comunicação

Av: Oscar Pirajá Martins, 1520 – Santa Edwirges, Fone: 3634-8108

e-mail: comunica_saude@saojoao.sp.gov.br

Ouvidoria da Prefeitura: 0800-7730156 ou www.eouve.com.br

Gráfico 11 – Faixa etária dos óbitos por COVID-19 em São João da Boa Vista entre os períodos de 23 de abril de 2020 até 01 de abril de 2021.





Prefeitura Municipal de São João da Boa Vista

Departamento Municipal de Saúde

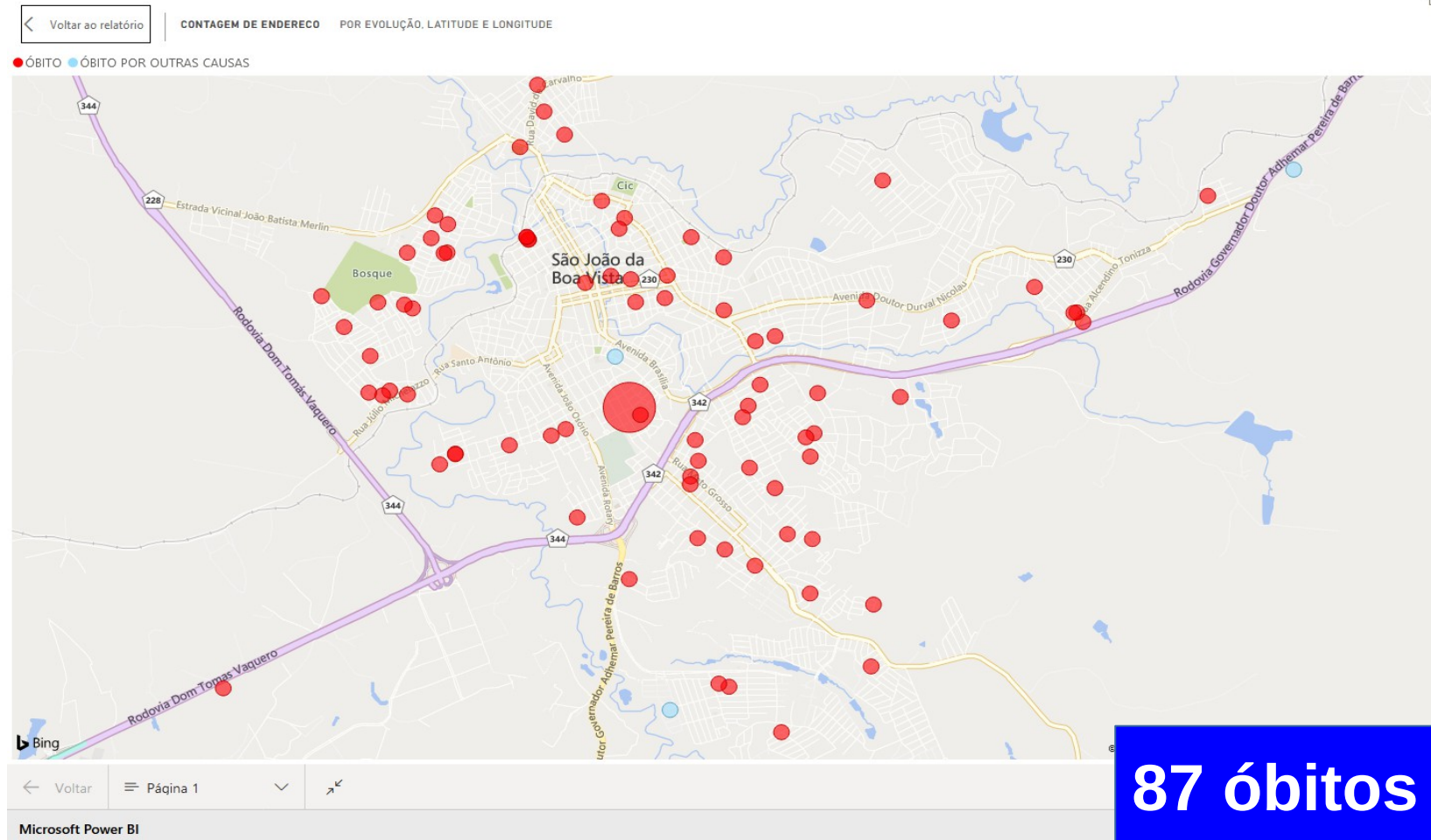
SEC - Setor de Educação e Comunicação

Av: Oscar Pirajá Martins, 1520 – Santa Edwiges, Fone: 3634-8108

e-mail: comunica_saude@saojoao.sp.gov.br

Ouvidoria da Prefeitura: 0800-7730156 ou www.eouve.com.br

Mapa 1 – Georeferenciamento dos óbitos de COVID-19 em São João da Boa Vista do dia 23 de abril de 2020 até o dia 10 de março de 2021.

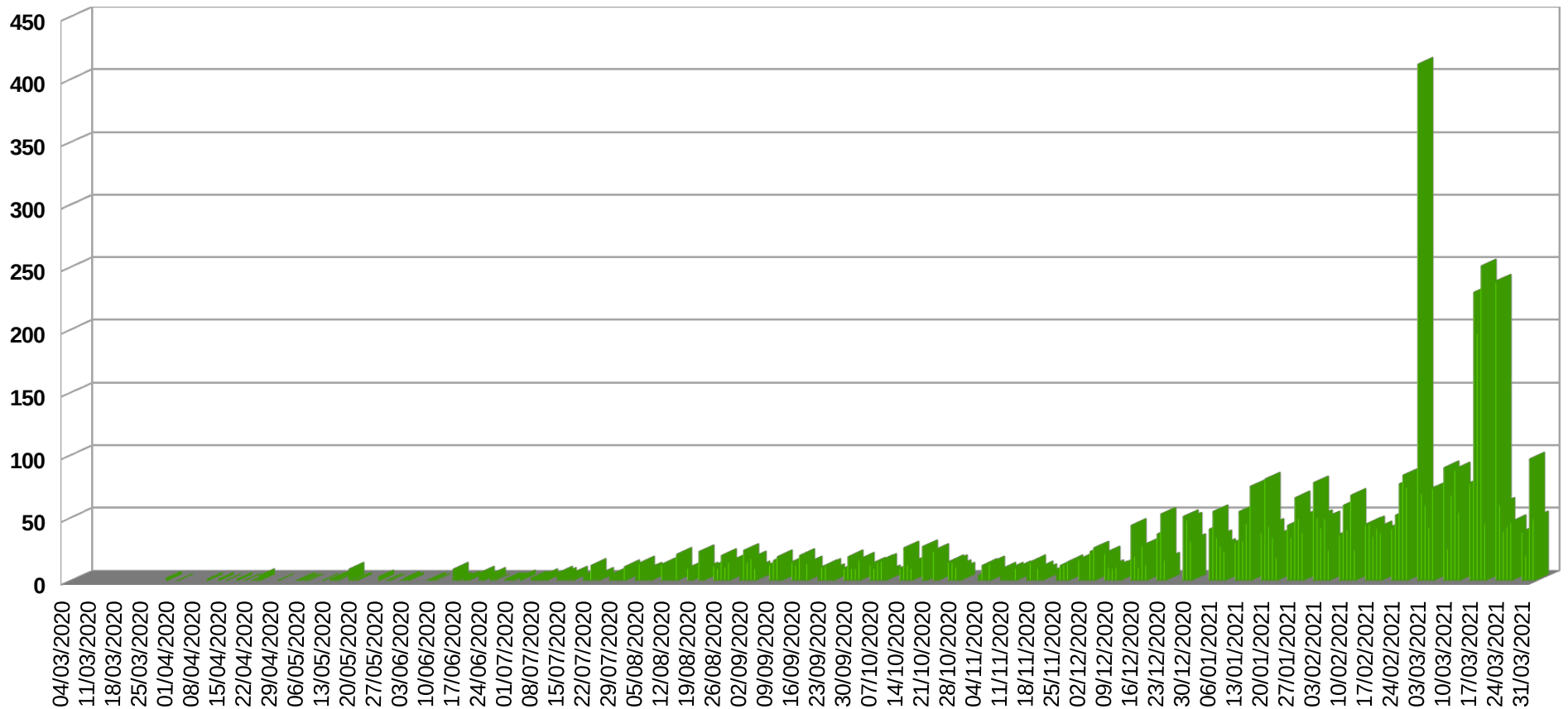




Prefeitura Municipal de São João da Boa Vista
Departamento Municipal de Saúde
SEC - Setor de Educação e Comunicação

Av: Oscar Pirajá Martins,1520 – Santa Edwiges, Fone: 3634-8108
e-mail: comunica_saude@saojoao.sp.gov.br
Ouvidoria da Prefeitura: 0800-7730156 ou www.eouve.com.br

Gráfico 12 – Acumulado por ordem de data de divulgação dos casos positivos por COVID-19 em São João da Boa Vista entre os períodos de 19 de março de 2020 até 01 de abril de 2021.

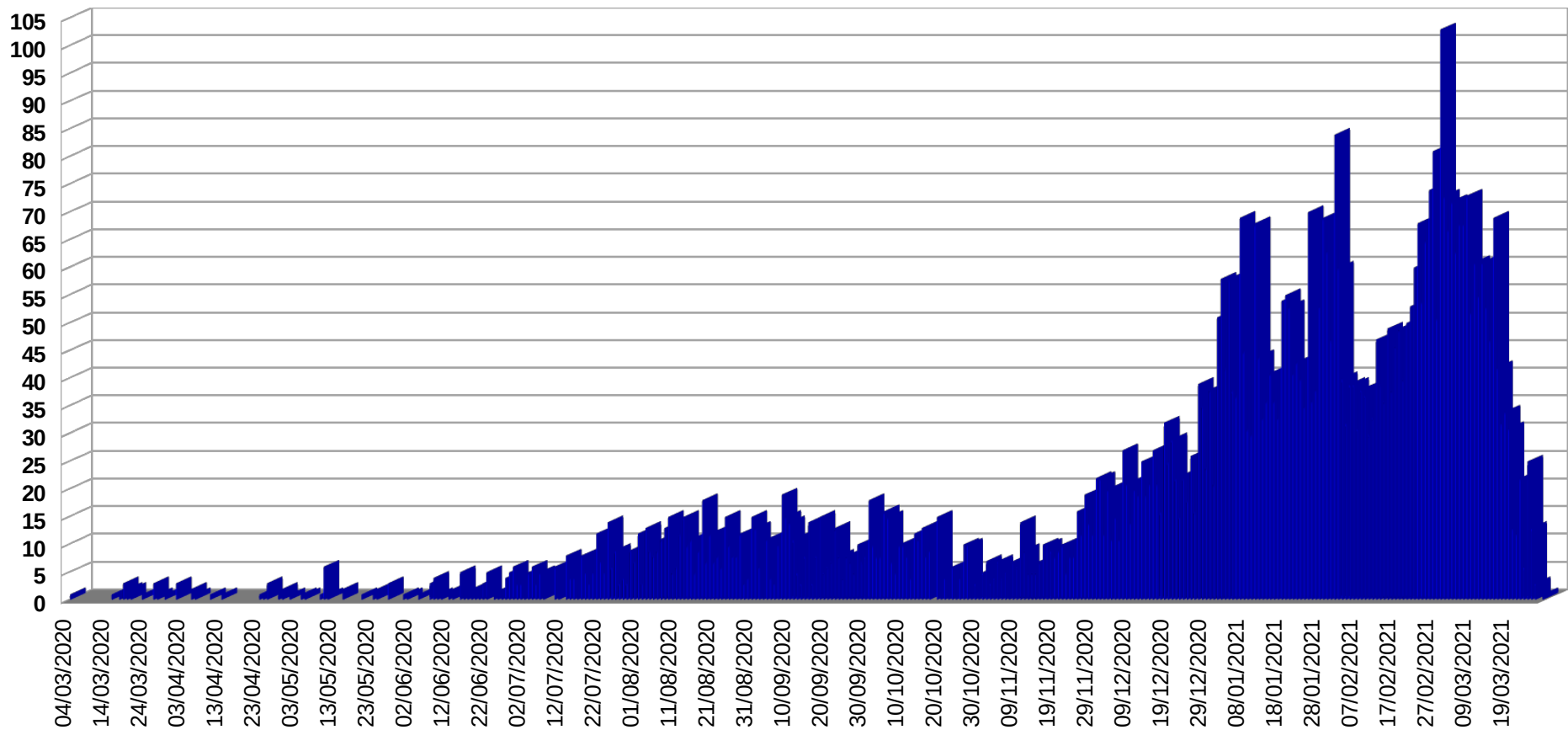




Prefeitura Municipal de São João da Boa Vista
Departamento Municipal de Saúde
SEC - Setor de Educação e Comunicação

Av: Oscar Pirajá Martins, 1520 – Santa Edwiges, Fone: 3634-8108
e-mail: comunica_saude@saojoao.sp.gov.br
Ouvidoria da Prefeitura: 0800-7730156 ou www.eouve.com.br

Gráfico 13 – Acumulado por ordem de data de início dos sintomas dos casos positivos por COVID-19 em São João da Boa Vista entre os períodos de 19 de março de 2020 até 01 de abril de 2021.





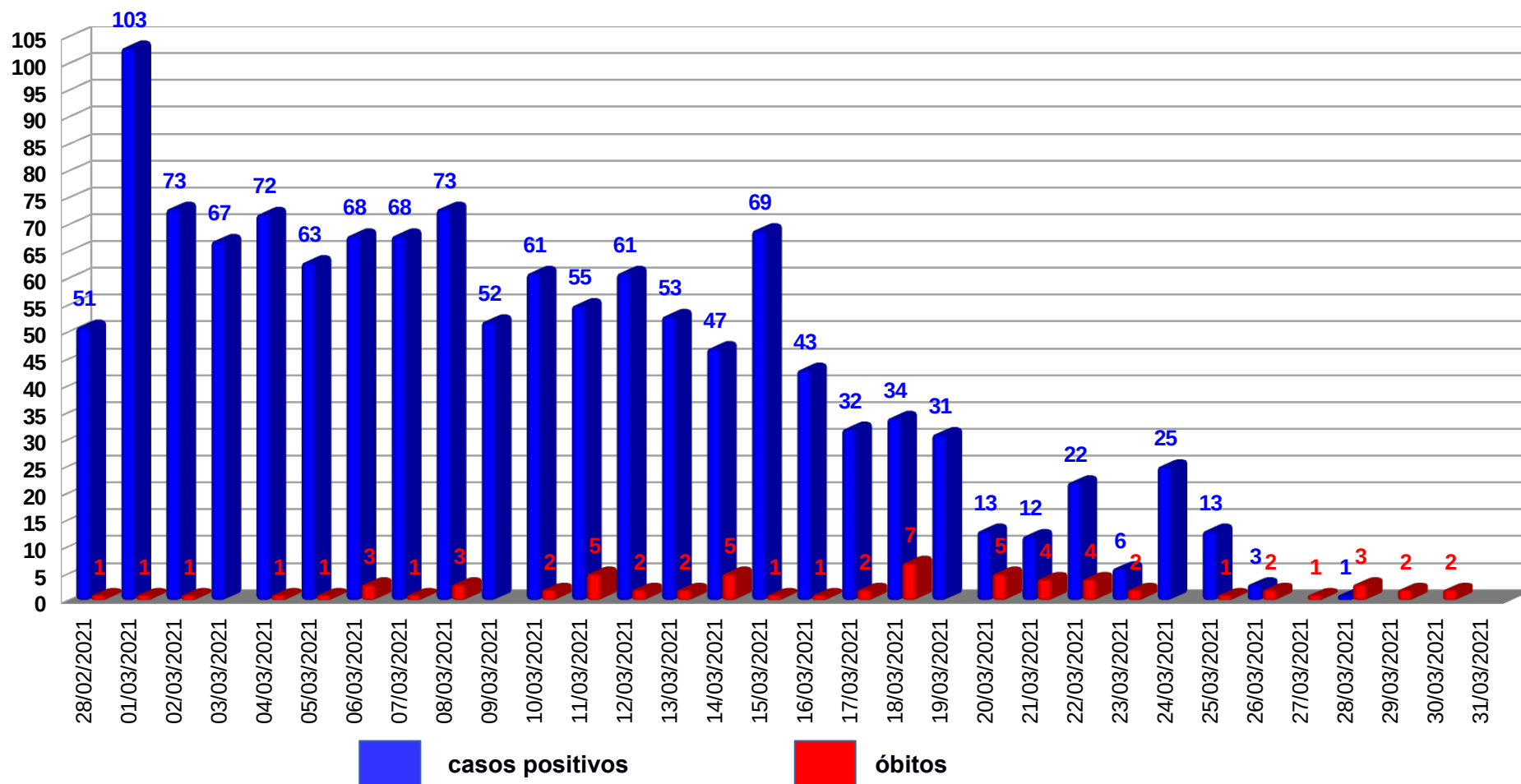
Prefeitura Municipal de São João da Boa Vista
Departamento Municipal de Saúde
SEC - Setor de Educação e Comunicação

Av: Oscar Pirajá Martins, 1520 – Santa Edwirges, Fone: 3634-8108

e-mail: comunica_saude@saojoao.sp.gov.br

Ouvidoria da Prefeitura: 0800-7730156 ou www.eouve.com.br

Gráfico 14 – Comparativo dos casos positivos (data de início dos sintomas) e óbitos por COVID-19 em São João da Boa Vista entre os períodos de 22 de fevereiro até 01 de abril de 2021.





Prefeitura Municipal de São João da Boa Vista
Departamento Municipal de Saúde
SEC - Setor de Educação e Comunicação

Av: Oscar Pirajá Martins, 1520 – Santa Edwirges, Fone: 3634-8108
e-mail: comunica_saude@saojoao.sp.gov.br
Ouvidoria da Prefeitura: 0800-7730156 ou www.eouve.com.br

Gráfico 15 – Média móvel dos casos positivos por COVID-19 em São João da Boa Vista entre os períodos de 30 de março de 2020 até 01 de abril de 2021.

