



Prefeitura Municipal de São João da Boa Vista
Departamento Municipal de Saúde
SEC - Setor de Educação e Comunicação

Av: Oscar Pirajá Martins, 1520 – Santa Edwirges, Fone: 3634-8108

e-mail: comunica_saude@saojoao.sp.gov.br

Ouvidoria da Prefeitura: 0800-7730156 ou www.eouve.com.br

Boletim Epidemiológico nº 09 – 05 de março 2021

Tabela 1 – Distribuição por faixa etária dos casos por COVID-19 em São João da Boa Vista de 18 de março de 2020 até 11 de março de 2021.

Situação	Faixa Etária										Foi Hospitalizado					
	menor de 01 ano	01 a 09 anos	10 a 19 anos	20 a 39 anos	40 a 59 anos	60 a 79 anos	80 e mais	Total Masc.	Total Fem.	Total Geral	não	sim	alta	quarto	uti	óbito
Notificados (com solicitação de exame)	39	275	466	2680	2191	991	188	2976	3852	6830	6337	493	234	129	13	116
Aguardando resultado	0	0	0	0	0	0	0	0	0	0	0	0	0	0	0	0
Negativos	23	103	131	879	670	352	102	920	1340	2260	2093	167	59	74	8	26
Positivos	16	172	335	1801	1521	639	86	2056	2512	4570	4244	326	175	55	5	90
Autóctones										4538						
Importados										32						
Recuperados										3957						
Óbitos por COVID-19	-	-	-	3	18	47	22	41	49	90						
Óbitos com COVID-19	-	-	-	-	2	2	-	3	1	4						
Notificados em São João moradores de outros municípios								266	340	606						
Resultados Negativos de moradores de outros municípios								154	166	320						
Resultados Positivos de moradores de outros municípios										261						
Monitorados em domicílio (sem solicitação de exames)																1235*

* casos suspeitos leves em monitoramento domiciliar, o exame laboratorial será realizado após NO 20º dia após o início dos sintomas



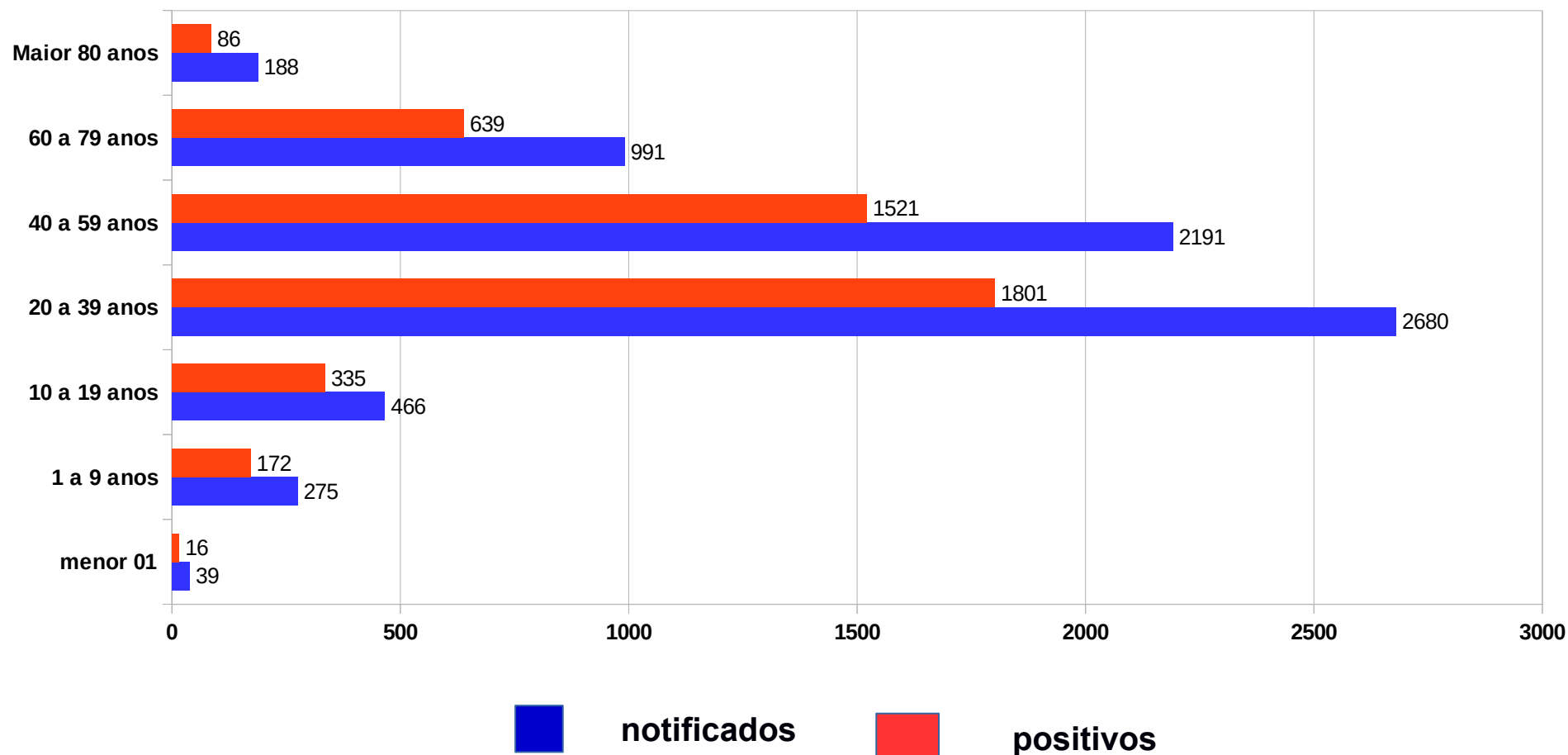
Prefeitura Municipal de São João da Boa Vista
Departamento Municipal de Saúde
SEC - Setor de Educação e Comunicação

Av: Oscar Pirajá Martins, 1520 – Santa Edwirges, Fone: 3634-8108

e-mail: comunica_saude@saojoao.sp.gov.br

Ouvidoria da Prefeitura: 0800-7730156 ou www.eouve.com.br

Gráfico 1 – Distribuição por faixa etária dos casos notificados e positivos por COVID-19, conforme critério por data de início de sintomas, em São João da Boa Vista de 30 de março de 2020 até 11 de março de 2021.





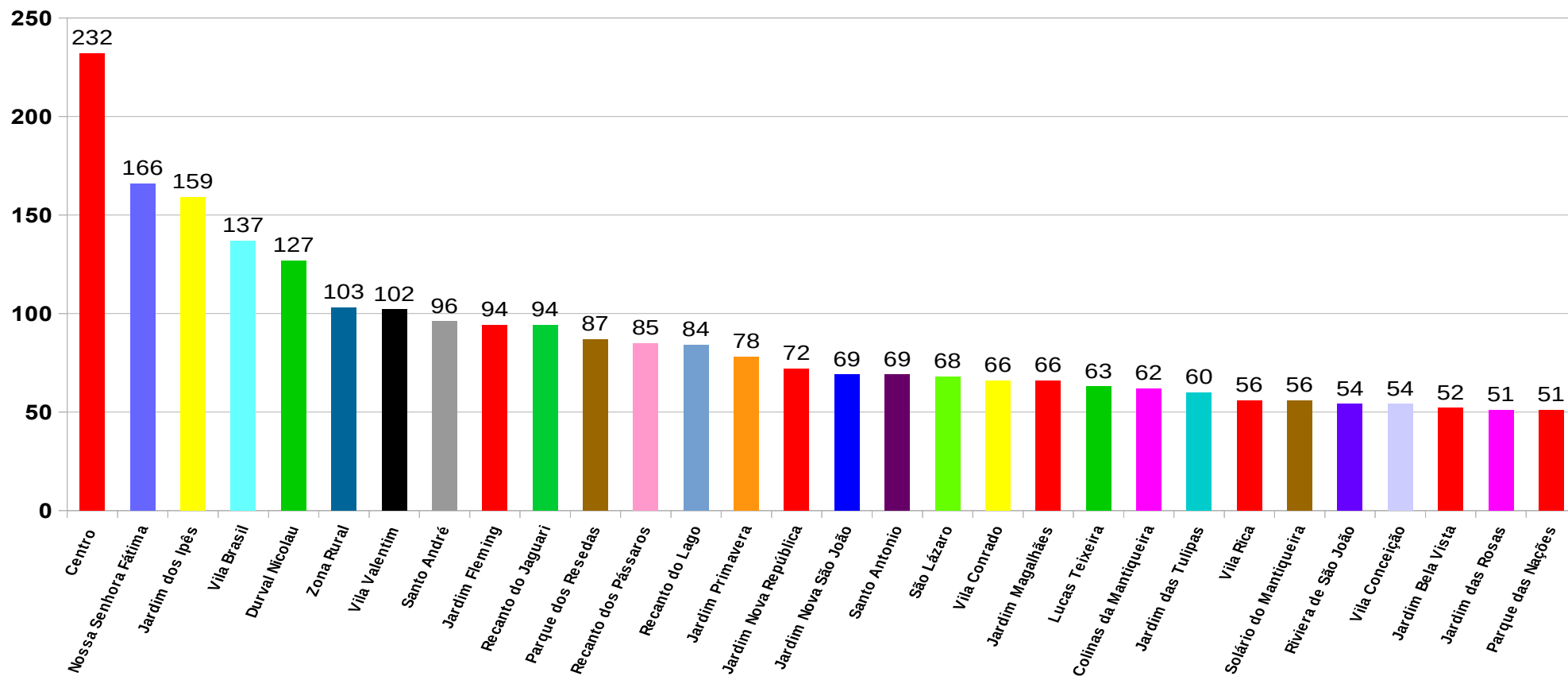
Prefeitura Municipal de São João da Boa Vista
Departamento Municipal de Saúde
SEC - Setor de Educação e Comunicação

Av: Oscar Pirajá Martins, 1520 – Santa Edwiges, Fone: 3634-8108

e-mail: comunica_saude@saojoao.sp.gov.br

Ouvidoria da Prefeitura: 0800-7730156 ou www.eouve.com.br

Gráfico 2 – Distribuição dos bairros com maior incidência dos casos positivos por COVID-19 em São João da Boa Vista de 30 de março de 2020 até 11 de março de 2021.





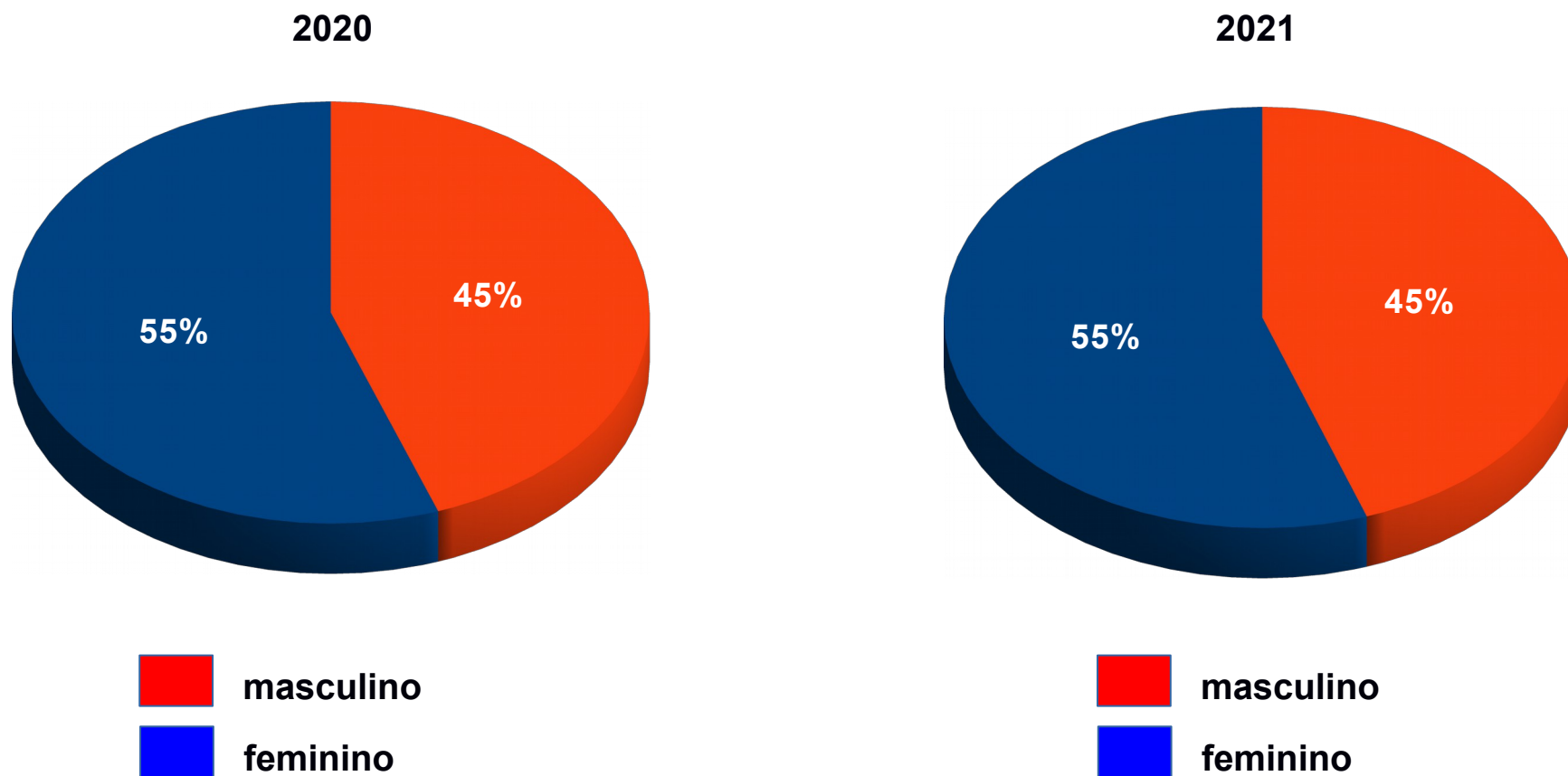
Prefeitura Municipal de São João da Boa Vista
Departamento Municipal de Saúde
SEC - Setor de Educação e Comunicação

Av: Oscar Pirajá Martins, 1520 – Santa Edwirges, Fone: 3634-8108

e-mail: comunica_saude@saojoao.sp.gov.br

Ouvidoria da Prefeitura: 0800-7730156 ou www.eouve.com.br

Gráfico 3 – Distribuição por sexo dos casos positivos por COVID-19 em São João da Boa Vista de 30 de março de 2020 até 11 de março de 2021.





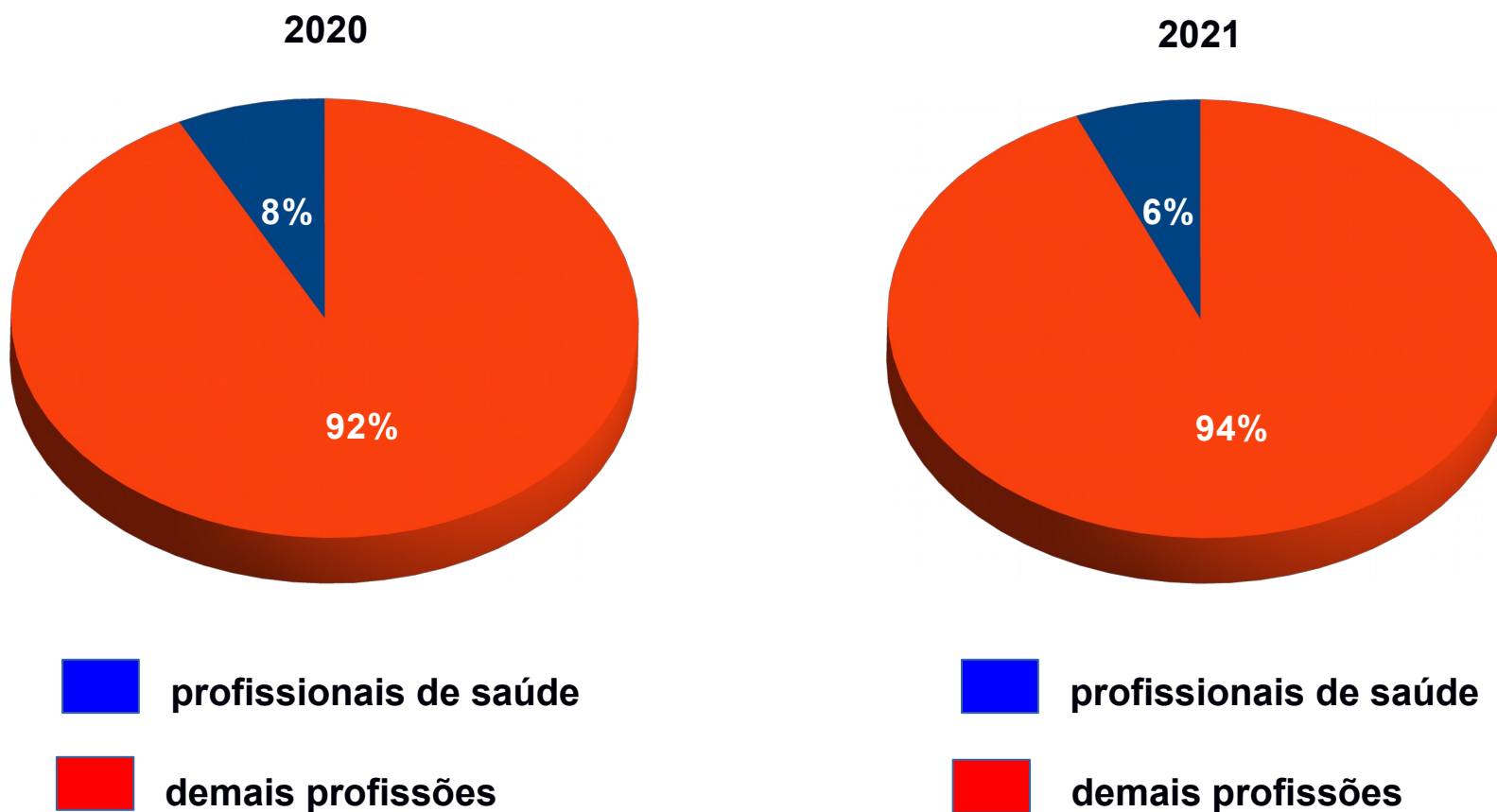
Prefeitura Municipal de São João da Boa Vista
Departamento Municipal de Saúde
SEC - Setor de Educação e Comunicação

Av: Oscar Pirajá Martins, 1520 – Santa Edwirges, Fone: 3634-8108

e-mail: comunica_saude@saojoao.sp.gov.br

Ouvidoria da Prefeitura: 0800-7730156 ou www.eouve.com.br

Gráfico 4 – Distribuição por profissão dos casos positivos por COVID-19 em São João da Boa Vista de 30 de março de 2020 até 11 de março de 2021.





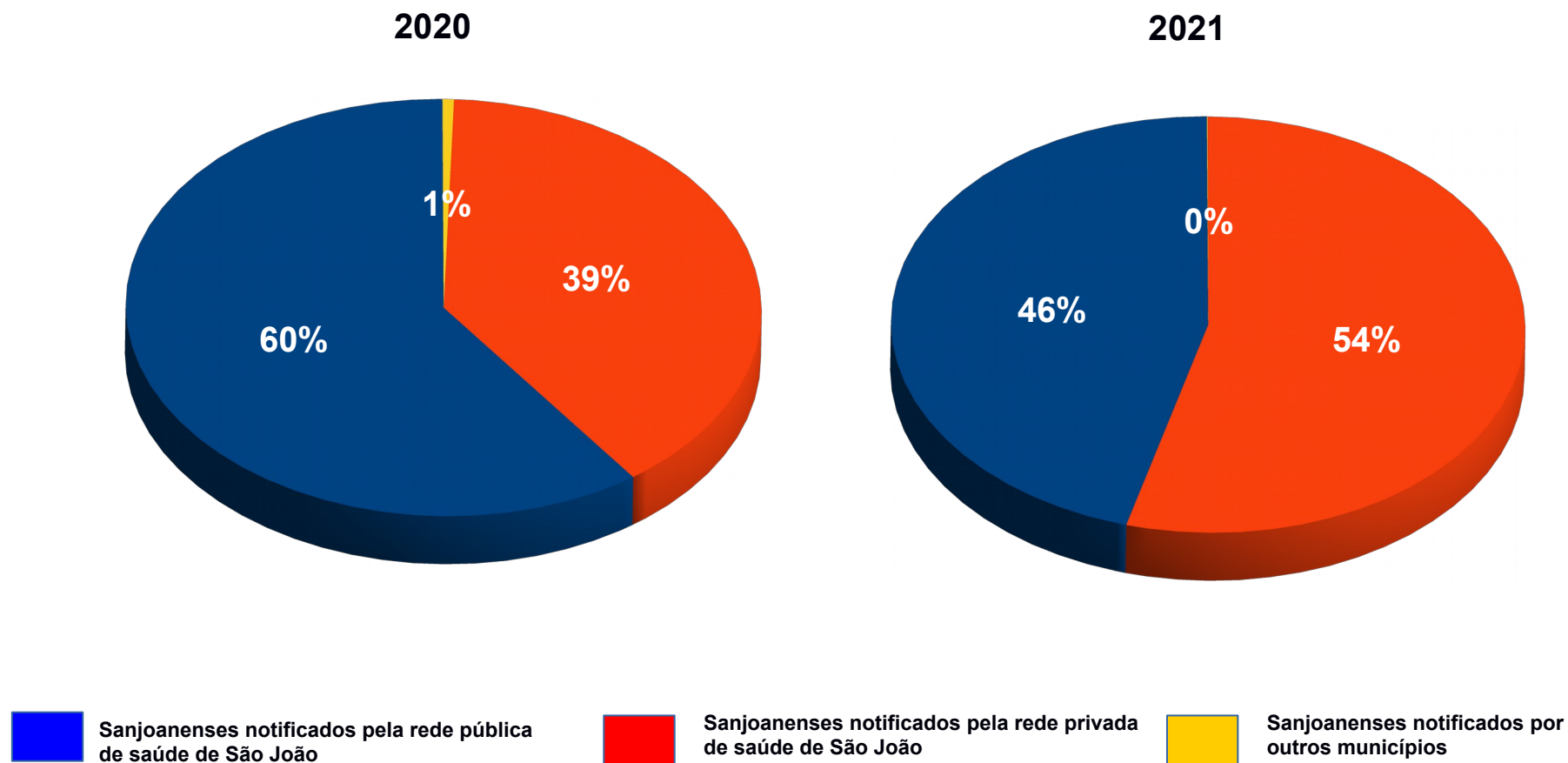
Prefeitura Municipal de São João da Boa Vista
Departamento Municipal de Saúde
SEC - Setor de Educação e Comunicação

Av: Oscar Pirajá Martins, 1520 – Santa Edwirges, Fone: 3634-8108

e-mail: comunica_saude@saojoao.sp.gov.br

Ouvidoria da Prefeitura: 0800-7730156 ou www.eouve.com.br

Gráfico 5– Distribuição dos serviços notificantes dos casos positivos de COVID-19 em São João da Boa Vista de 30 de março de 2020 até 11 de março de 2021.





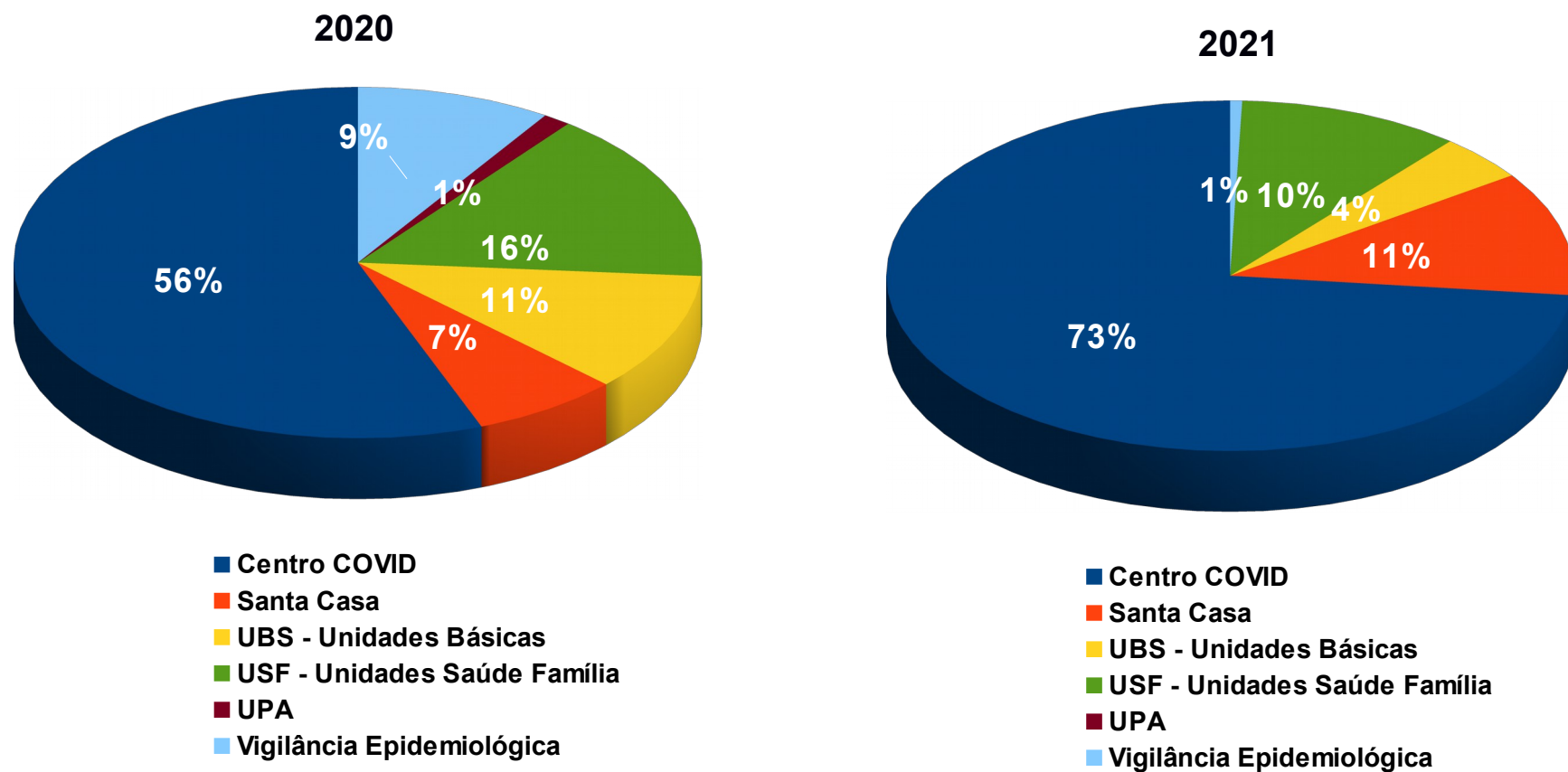
Prefeitura Municipal de São João da Boa Vista
Departamento Municipal de Saúde
SEC - Setor de Educação e Comunicação

Av: Oscar Pirajá Martins, 1520 – Santa Edwirges, Fone: 3634-8108

e-mail: comunica_saude@saojoao.sp.gov.br

Ouvidoria da Prefeitura: 0800-7730156 ou www.eouve.com.br

Gráfico 6 – Distribuição dos serviços da rede pública notificantes dos casos positivos de COVID-20 em São João da Boa Vista de 30 de março de 2020 até 11 de março de 2021.





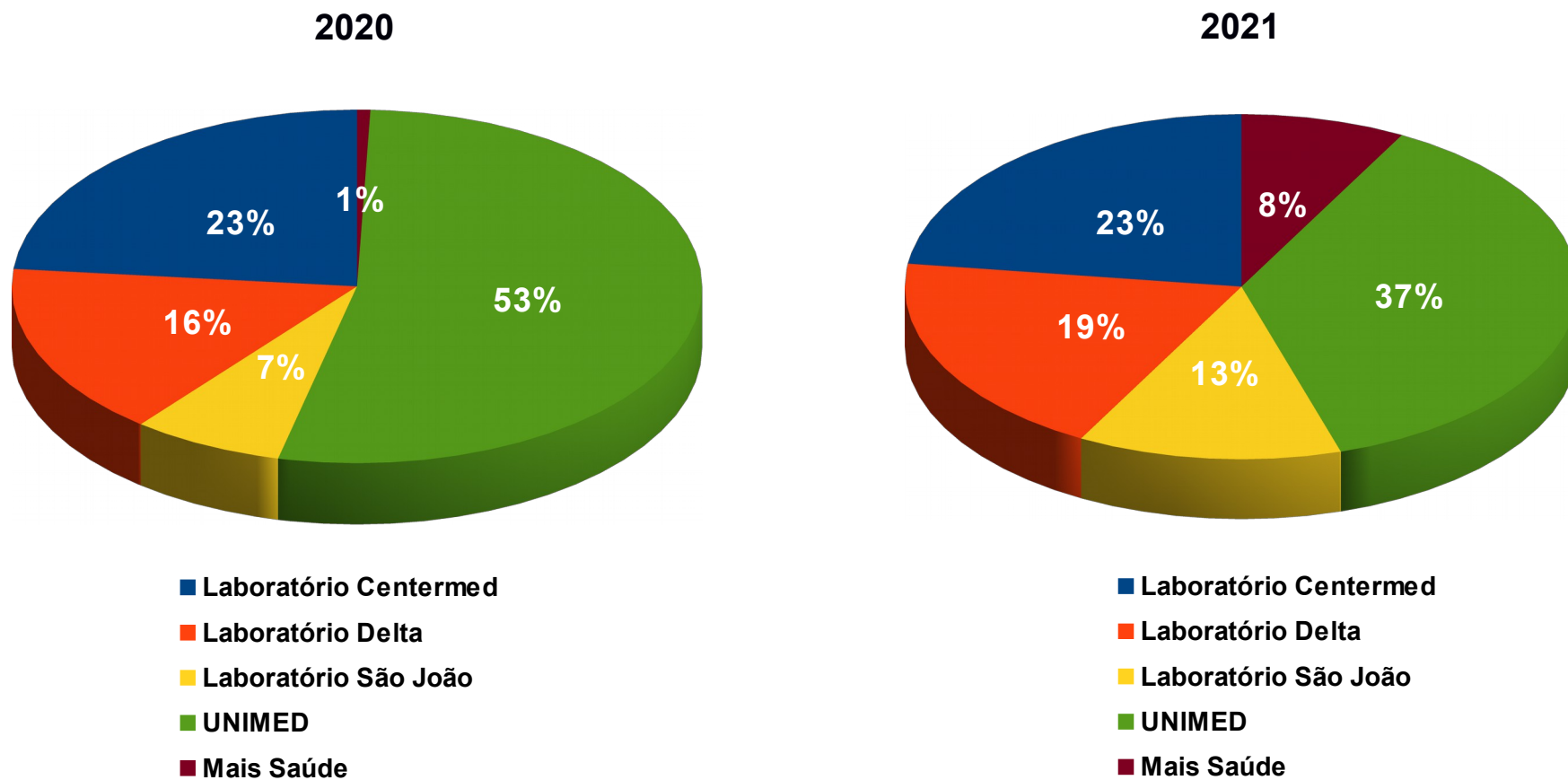
Prefeitura Municipal de São João da Boa Vista
Departamento Municipal de Saúde
SEC - Setor de Educação e Comunicação

Av: Oscar Pirajá Martins, 1520 – Santa Edwirges, Fone: 3634-8108

e-mail: comunica_saude@saojoao.sp.gov.br

Ouvidoria da Prefeitura: 0800-7730156 ou www.eouve.com.br

Gráfico 7 – Distribuição dos serviços da rede privada notificantes dos casos positivos de COVID-20 em São João da Boa Vista de 30 de março de 2020 até 11 de março de 2021.





Prefeitura Municipal de São João da Boa Vista
Departamento Municipal de Saúde
SEC - Setor de Educação e Comunicação

Av: Oscar Pirajá Martins, 1520 – Santa Edwirdes, Fone: 3634-8108

e-mail: comunica_saude@saojoao.sp.gov.br

Ouvidoria da Prefeitura: 0800-7730156 ou www.eouve.com.br

Tabela 2 – Dados acumulados dos casos por COVID-19 em São João da Boa Vista entre os períodos de 09 de fevereiro até 11 de março de 2021.

Situação	09/ fev	10/ fev	11/ fev	12/ fev	15/ fev	16/ fev	17/ fev	18/ fev	19/ fev	22/ fev	23/ fev	24/ fev	25/ fev	26/ fev	01/ mar	02/ mar	03/ mar	04/ mar	05/ mar	08/ mar	09/ mar	10/ mar	11/ mar
Notificados (com solicitação de exame)	5143	5212	5254	5296	5345	5393	5430	5473	5513	5561	5614	5691	5776	5852	6265	6337	6399	6458	6536	6636	6663	6740	6830
Aguardando resultado																							
Negativos	2202	2202	2202	2218	2220	2221	2221	2221	2221	2226	2226	2226	2229	2229	2229	2229	2229	2244	2244	2253	2253	2260	2260
Inconclusivos																							
Positivos	2941	3010	3052	3078	3125	3172	3209	3252	3292	3335	3388	3465	3547	3623	4036	4108	4170	4214	4292	4383	4410	4480	4570
Recuperados	2585	2628	2642	2645	2748	2950	2950	2954	2956	3005	3204	3218	3282	3322	3559	3574	3663	3676	3709	3920	3919	3927	3957
Óbitos por COVID-19	51	51	51	52	54	56	56	57	58	60	65	65	69	71	74	75	75	78	78	81	85	87	90
Óbitos com COVID-19	3	3	3	3	3	3	3	3	3	3	4	4	4	4	4	4	4	4	4	4	4	4	4
Notificados em São João moradores de outros municípios	566	567	568	568	569	570	570	-	-	-	578	580	580	583	583	583	595	595	595	603	603	606	606
Resultados Negativos de moradores de outros municípios	283	284	285	285	286	287	287	-	-	-	294	295	295	295	298	298	309	309	309	317	317	320	320
Resultados Positivos de moradores de outros municípios	258	258	258	258	258	258	258	-	-	-	259	260	260	260	260	260	261	261	261	261	261	261	261
Monitorados domiciliar	866	873	826	839	761	702	753	792	792	717	736	750	770	797	729	801	892	1013	999	1092	1119	1080	1235



Prefeitura Municipal de São João da Boa Vista
Departamento Municipal de Saúde
SEC - Setor de Educação e Comunicação

Av: Oscar Pirajá Martins, 1520 – Santa Edwirges, Fone: 3634-8108

e-mail: comunica_saude@saojoao.sp.gov.br

Ouvidoria da Prefeitura: 0800-7730156 ou www.eouve.com.br

Quadro 1 – Porcentagem de testagem, positividade e óbitos dos casos por COVID-19 em São João da Boa Vista referente ao período de 10 de fevereiro até 11 de março de 2021.

Indicador	10/ fev	11/ fev	12/ fev	15/ fev	16/ fev	17/ fev	18/ fev	19/ fev	22/ fev	23/ fev	24/ fev	25/ fev	26/ fev	01/ mar	02/ mar	03/ mar	04/ mar	05/ mar	08/ mar	09/ mar	10/ mar	11/ mar
Total testes realizados	5212	5254	5296	5345	5393	5430	5473	5513	5561	5614	5691	5776	5852	6265	6337	6399	6458	6536	6636	6663	6740	6830
Porcentagem de testagem / população	5,68	5,73	5,77	5,82	5,88	5,92	5,96	6,00	6,06	6,12	6,20	6,29	6,38	6,83	6,91	6,97	7,04	7,12	7,23	7,26	7,34	7,44
Total de casos positivos	3010	3052	3078	3125	3172	3209	3252	3292	3335	3388	3465	3547	3623	4036	4108	4170	4214	4292	4383	4410	4480	4570
Porcentagem de positividade / testados	57,75	58,08	58,11	58,46	58,81	59,10	59,42	59,71	59,97	60,35	60,88	61,41	61,91	64,42	64,83	65,16	65,25	65,67	66,04	66,18	66,47	66,91
Porcentagem de positividade / população	3,28	3,33	3,35	3,40	3,46	3,50	3,54	3,59	3,63	3,69	3,77	3,87	3,95	4,40	4,48	4,54	4,59	4,68	4,77	4,81	4,88	4,98
Porcentagem de óbitos / população	0,055	0,055	0,056	0,058	0,061	0,061	0,062	0,063	0,065	0,070	0,070	0,075	0,077	0,080	0,081	0,081	0,085	0,085	0,088	0,093	0,095	0,098
Porcentagem de óbitos / testados	0,98	0,97	0,98	1,01	1,04	1,03	1,04	1,05	1,08	1,16	1,14	1,19	1,21	1,18	1,18	1,17	1,21	1,19	1,22	1,28	1,29	1,32
Porcentagem de óbitos / positivos	1,69	1,67	1,69	1,73	1,77	1,75	1,75	1,76	1,80	1,92	1,88	1,95	1,96	1,83	1,83	1,80	1,85	1,82	1,85	1,93	1,94	1,97

Fonte: Estimativa IBGE 2020 – 91.771 habitantes em São João da Boa Vista



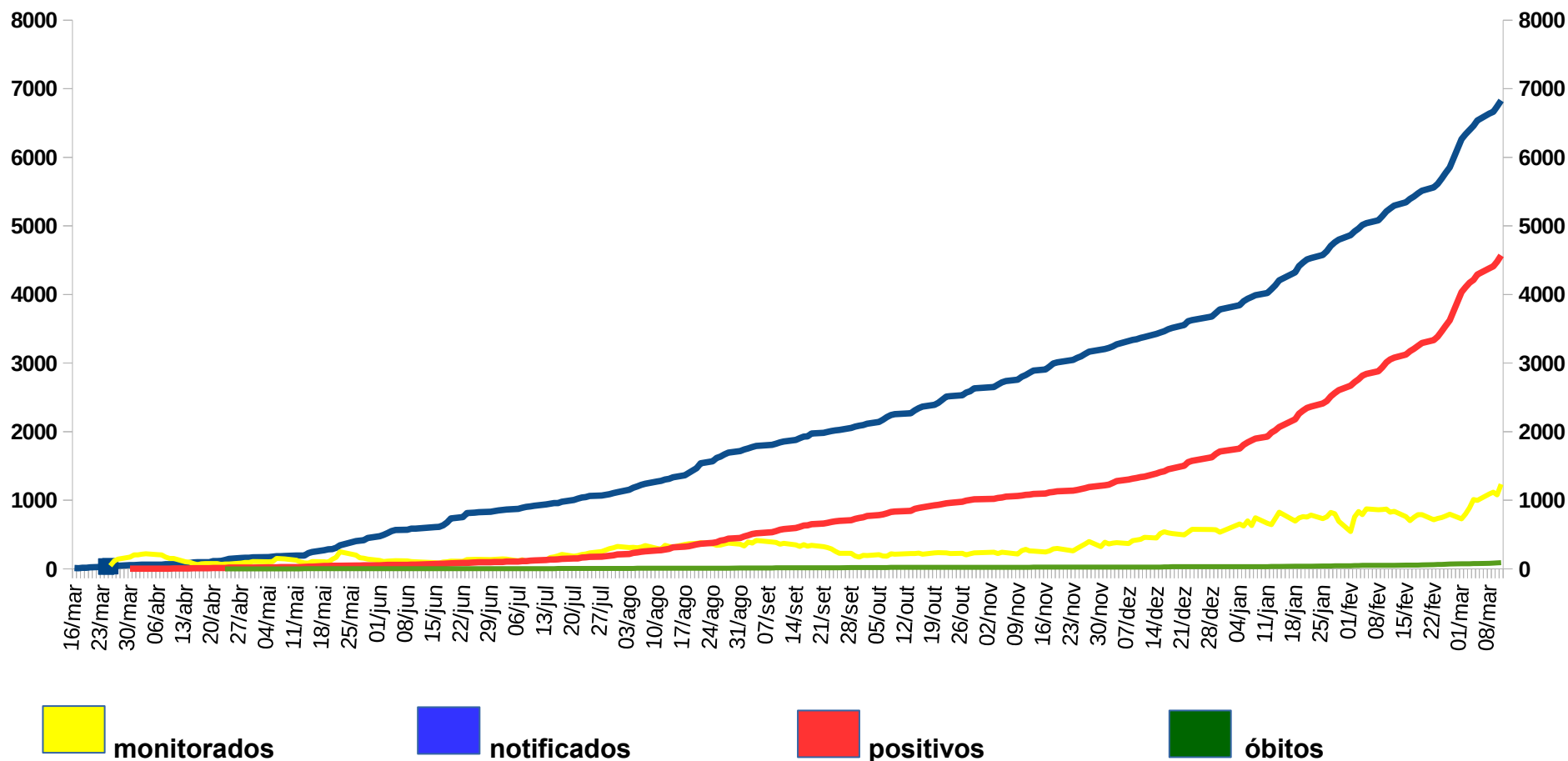
Prefeitura Municipal de São João da Boa Vista
Departamento Municipal de Saúde
SEC - Setor de Educação e Comunicação

Av: Oscar Pirajá Martins, 1520 – Santa Edwiges, Fone: 3634-8108

e-mail: comunica_saude@saojoao.sp.gov.br

Ouvidoria da Prefeitura: 0800-7730156 ou www.eouve.com.br

Gráfico 6 – Amostragem dos casos monitorados, notificados, positivos e óbitos por COVID-19 em São João da Boa Vista entre os períodos de 18 de março de 2020 até 11 de março de 2021.





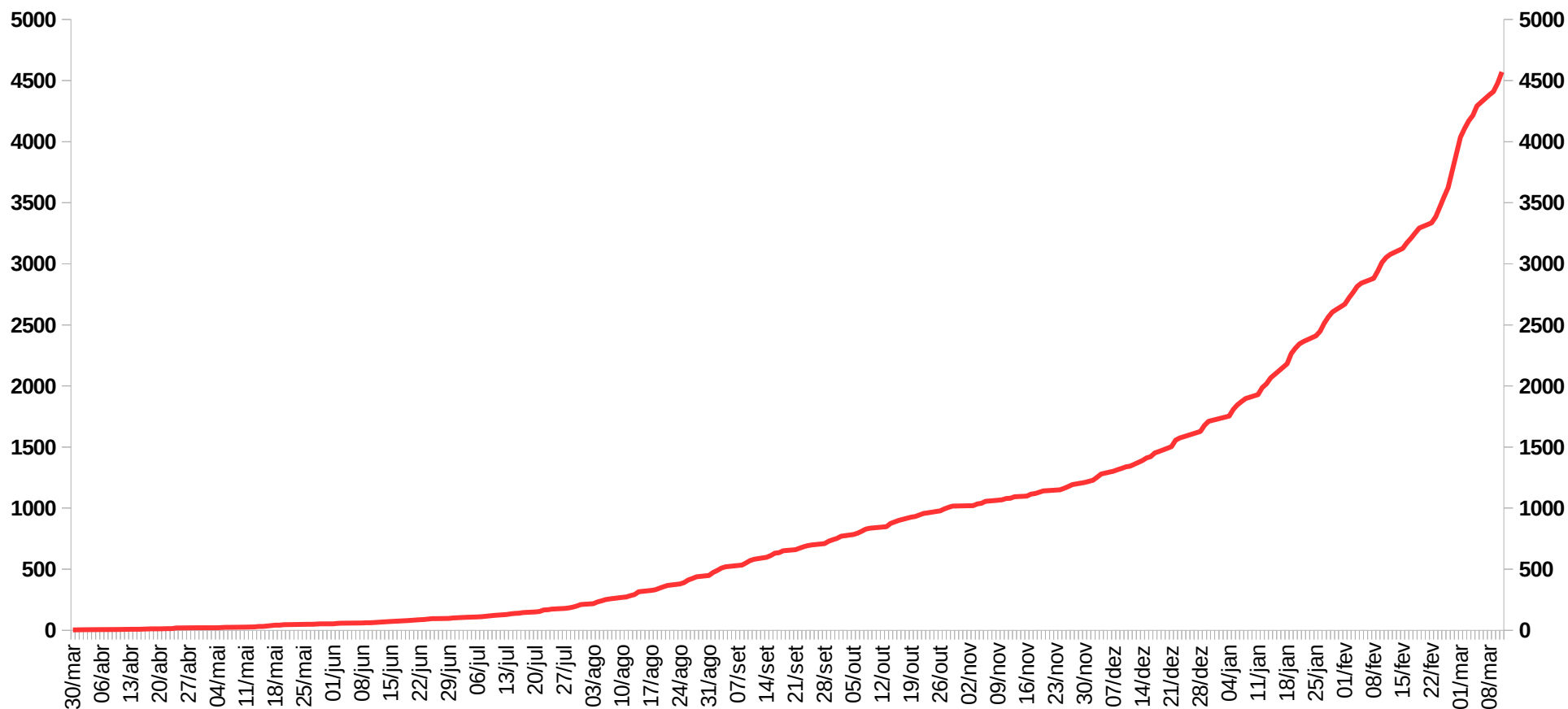
Prefeitura Municipal de São João da Boa Vista
Departamento Municipal de Saúde
SEC - Setor de Educação e Comunicação

Av: Oscar Pirajá Martins, 1520 – Santa Edwirges, Fone: 3634-8108

e-mail: comunica_saude@saojoao.sp.gov.br

Ouvidoria da Prefeitura: 0800-7730156 ou www.eouve.com.br

Gráfico 7 – Acumulado de casos positivos por COVID-19 em São João da Boa Vista entre os períodos de 19 de março de 2020 até 11 de março de 2021.





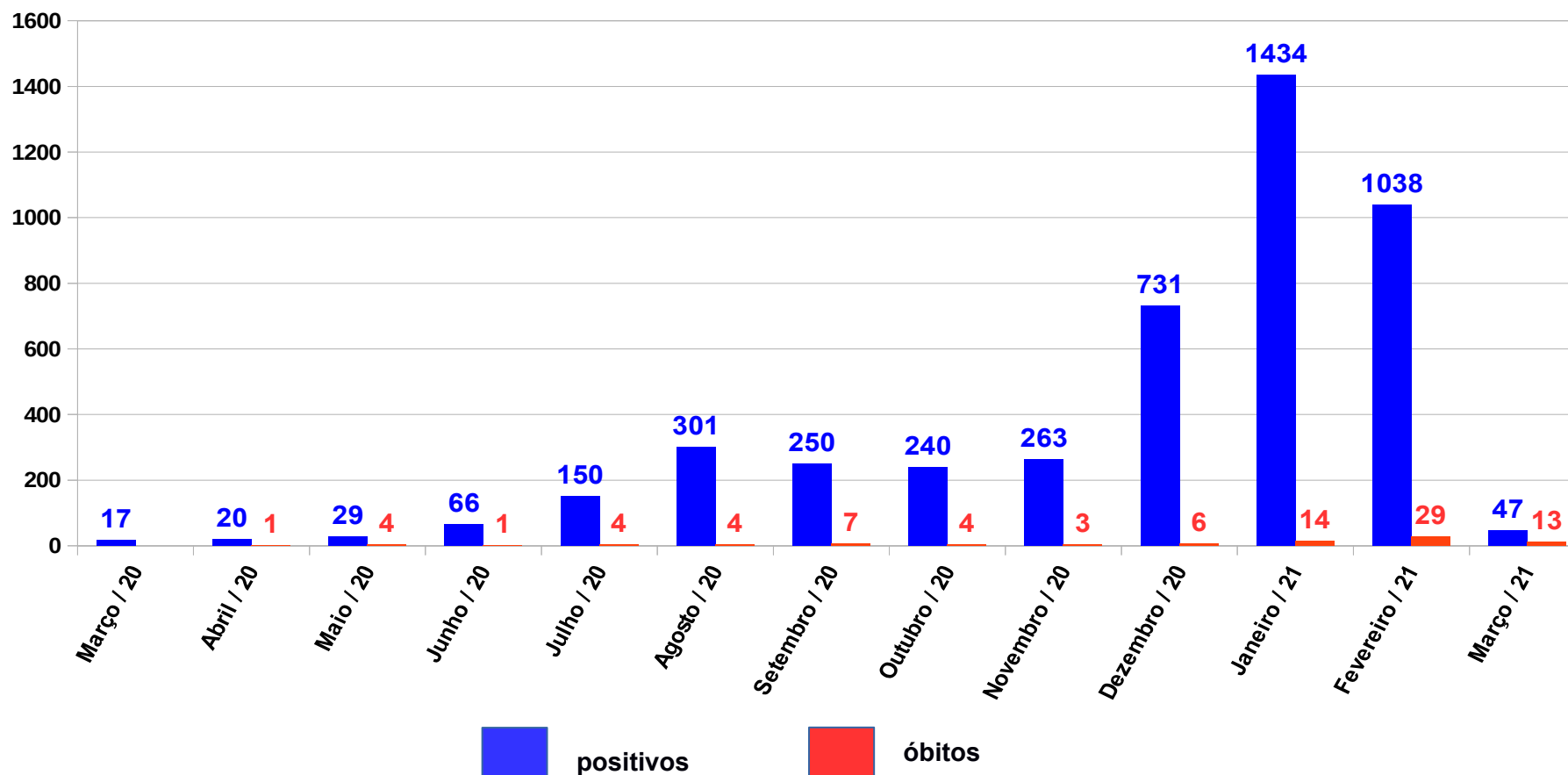
Prefeitura Municipal de São João da Boa Vista
Departamento Municipal de Saúde
SEC - Setor de Educação e Comunicação

Av: Oscar Pirajá Martins, 1520 – Santa Edwiges, Fone: 3634-8108

e-mail: comunica_saude@saojoao.sp.gov.br

Ouvidoria da Prefeitura: 0800-7730156 ou www.eouve.com.br

Gráfico 8 – Acumulado mensal de casos positivos por data de início de sintomas e data dos óbitos ocorridos por COVID-19 em São João da Boa Vista entre os períodos de 04 de março de 2020 até 11 de março de 2021.





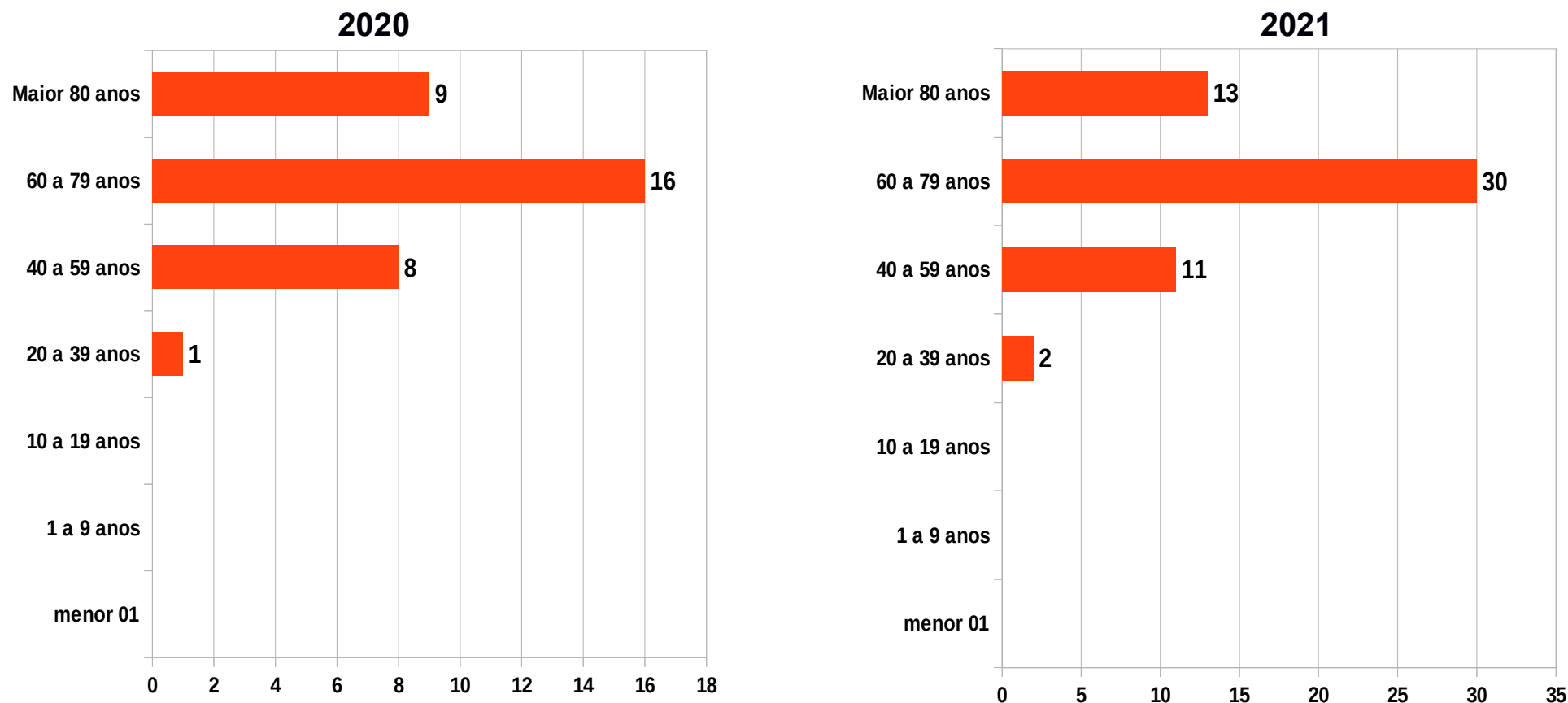
Prefeitura Municipal de São João da Boa Vista
Departamento Municipal de Saúde
SEC - Setor de Educação e Comunicação

Av: Oscar Pirajá Martins, 1520 – Santa Edwiges, Fone: 3634-8108

e-mail: comunica_saude@saojoao.sp.gov.br

Ouvidoria da Prefeitura: 0800-7730156 ou www.eouve.com.br

Gráfico 9 – Faixa etária dos óbitos por COVID-19 em São João da Boa Vista entre os períodos de 23 de abril de 2020 até 09 de março de 2021.

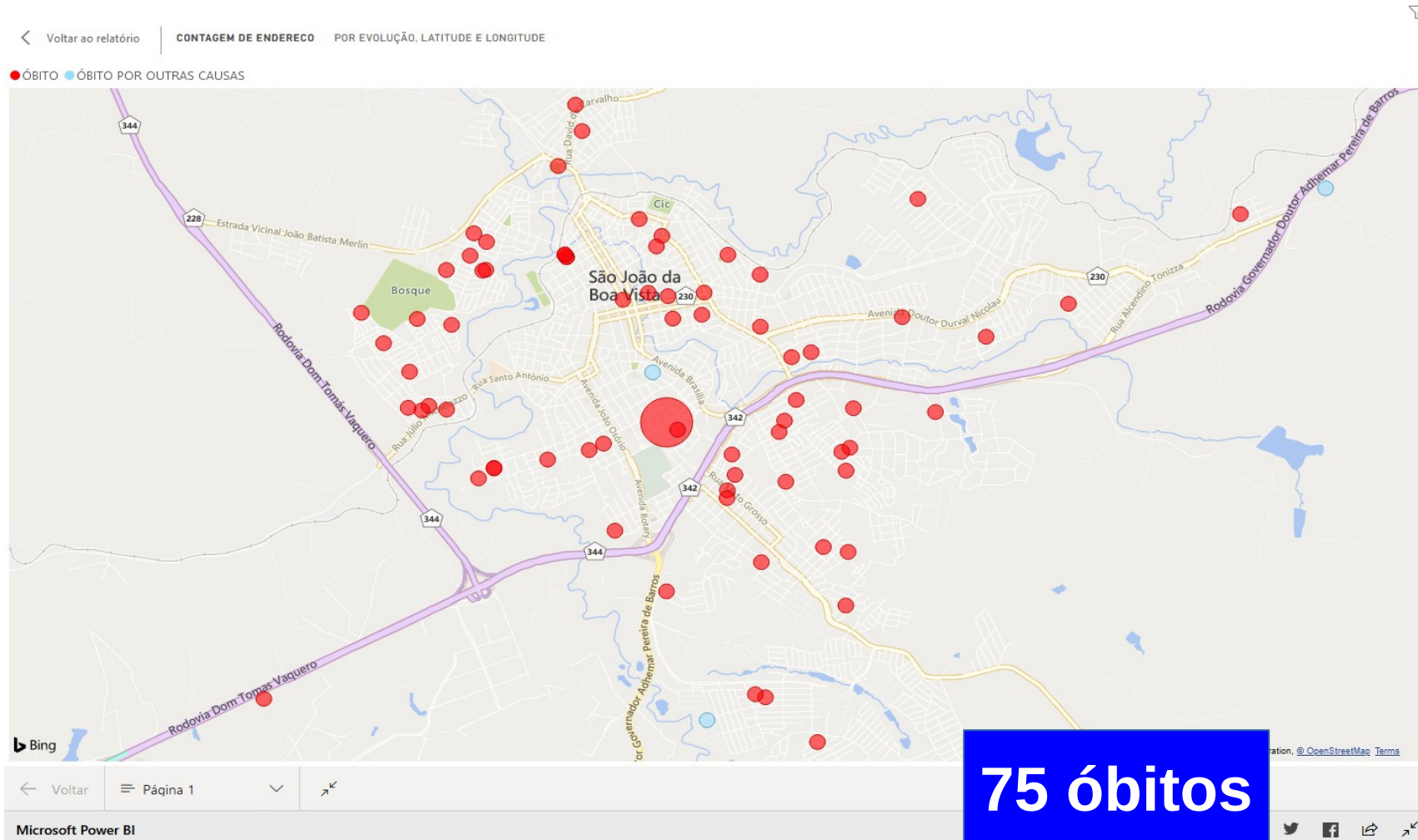




Prefeitura Municipal de São João da Boa Vista Departamento Municipal de Saúde SEC - Setor de Educação e Comunicação

Av: Oscar Pirajá Martins, 1520 – Santa Edwiges, Fone: 3634-8108
e-mail: comunica_saude@saojoao.sp.gov.br
Ouvidoria da Prefeitura: 0800-7730156 ou www.eouve.com.br

Mapa 1 – Georeferenciamento dos óbitos de COVID-19 em São João da Boa Vista do dia 23 de abril de 2020 até o dia 18 de fevereiro de 2021.

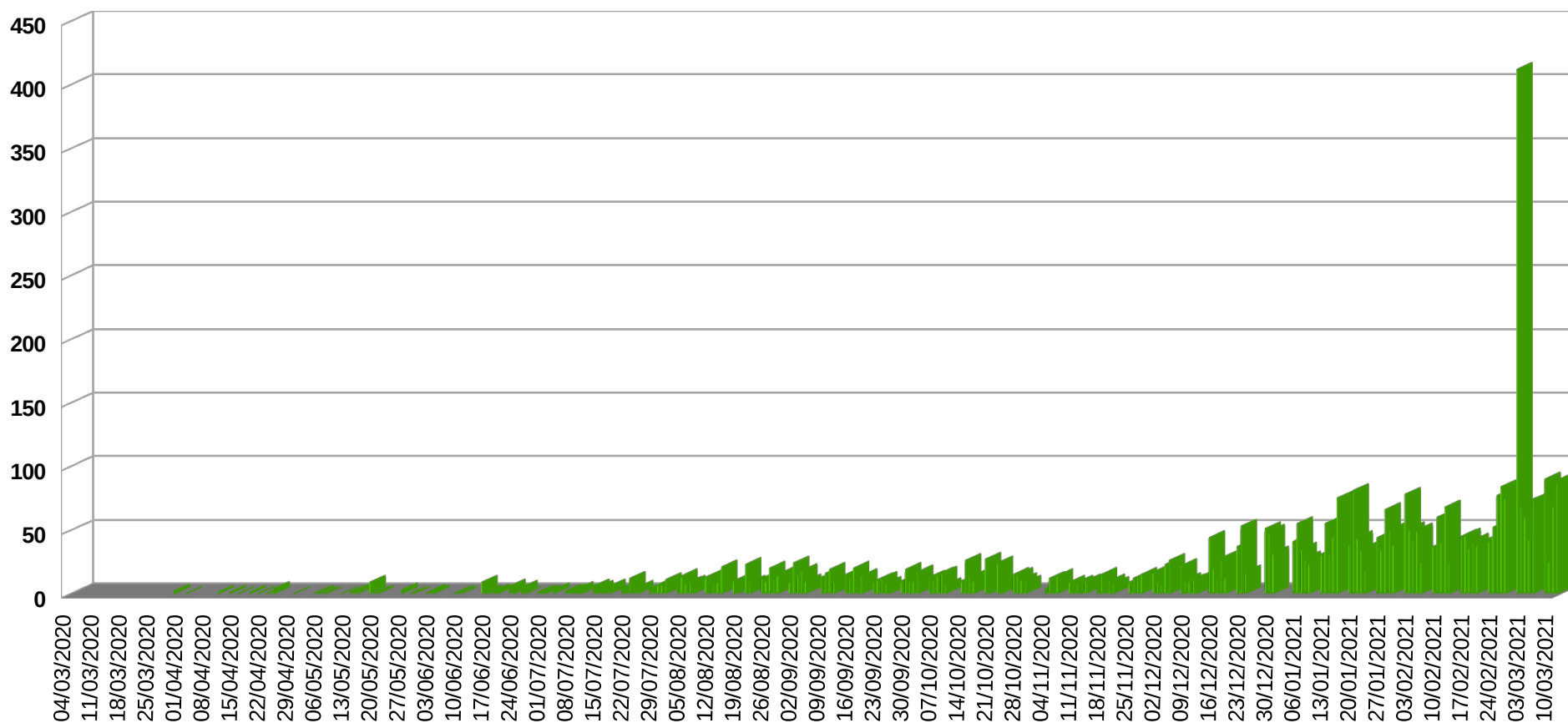




Prefeitura Municipal de São João da Boa Vista
Departamento Municipal de Saúde
SEC - Setor de Educação e Comunicação

Av: Oscar Pirajá Martins, 1520 – Santa Edwiges, Fone: 3634-8108
e-mail: comunica_saude@saojoao.sp.gov.br
Ouvidoria da Prefeitura: 0800-7730156 ou www.eouve.com.br

Gráfico 10 – Acumulado por ordem de data de divulgação dos casos positivos por COVID-19 em São João da Boa Vista entre os períodos de 19 de março de 2020 até 11 de março de 2021.

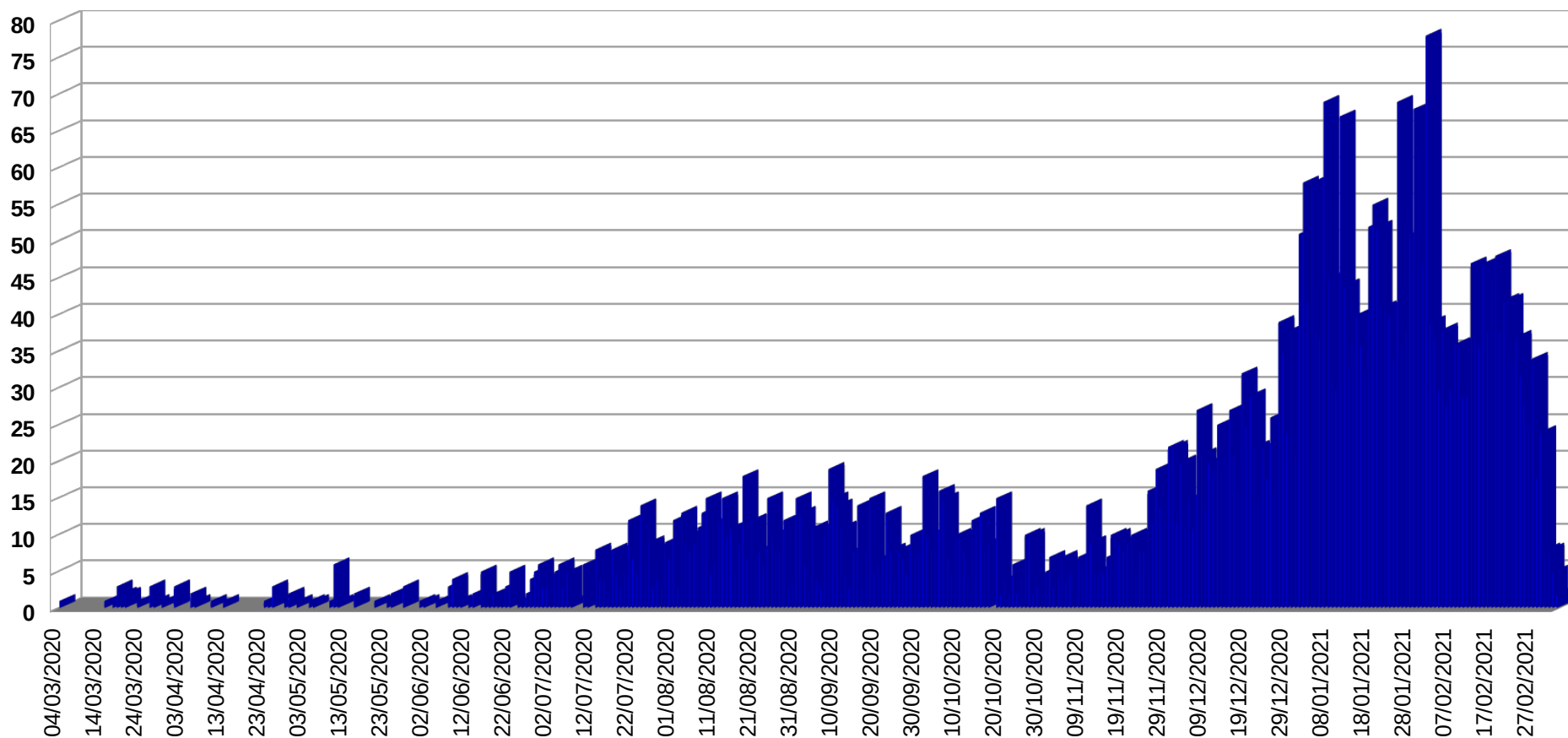




Prefeitura Municipal de São João da Boa Vista
Departamento Municipal de Saúde
SEC - Setor de Educação e Comunicação

Av: Oscar Pirajá Martins, 1520 – Santa Edwiges, Fone: 3634-8108
e-mail: comunica_saude@saojoao.sp.gov.br
Ouvidoria da Prefeitura: 0800-7730156 ou www.eouve.com.br

Gráfico 11 – Acumulado por ordem de data de início dos sintomas dos casos positivos por COVID-19 em São João da Boa Vista entre os períodos de 19 de março de 2020 até 11 de março de 2021.





Prefeitura Municipal de São João da Boa Vista
Departamento Municipal de Saúde
SEC - Setor de Educação e Comunicação

Av: Oscar Pirajá Martins, 1520 – Santa Edwiges, Fone: 3634-8108

e-mail: comunica_saude@saojoao.sp.gov.br

Ouvidoria da Prefeitura: 0800-7730156 ou www.eouve.com.br

Gráfico 12 – Média móvel dos casos positivos por COVID-19 em São João da Boa Vista entre os períodos de 30 de março de 2020 até 11 de março de 2021.

