



Prefeitura Municipal de São João da Boa Vista
Departamento Municipal de Saúde
SEC - Setor de Educação e Comunicação

Av: Oscar Pirajá Martins, 1520 – Santa Edwirdes, Fone: 3634-8108

e-mail: comunica_saude@saojoao.sp.gov.br

Ouvidoria da Prefeitura: 0800-7730156 ou www.eouve.com.br

Boletim Epidemiológico nº 06 – 12 de fevereiro 2021

Tabela 1 – Distribuição por faixa etária dos casos por COVID-19 em São João da Boa Vista de 18 de março de 2020 até 12 de fevereiro de 2021.

Situação	Faixa Etária										Foi Hospitalizado					
	menor de 01 ano	01 a 09 anos	10 a 19 anos	20 a 39 anos	40 a 59 anos	60 a 79 anos	80 e mais	Total Masc.	Total Fem.	Total Geral	não	sim	alta	quarto	uti	óbito
Notificados (com solicitação de exame)	34	218	344	2072	1698	780	1150	2277	3019	5296	4948	348	172	85	12	77
Aguardando resultado	0	0	0	0	0	0	0	0	0	0	0	0	0	0	0	0
Negativos	23	101	128	860	662	347	97	905	1313	2218	2061	157	53	72	7	25
Positivos	11	117	216	1212	1036	433	53	1372	1706	3078	2887	191	119	13	5	52
Autóctones										3047						
Importados										31						
Recuperados	10	114	213	1161	989	381	38	1282	1624	2906						
Óbitos por COVID-19	-	-	-	1	11	26	14	22	29	52						
Óbitos com COVID-19	-	-	-	-	1	2	-	3	-	3						
Notificados em São João moradores de outros municípios								240	328	568						
Resultados Negativos de moradores de outros municípios								129	156	285						
Resultados Positivos de moradores de outros municípios										258						
Monitorados em domicílio (sem solicitação de exames)																839*

* casos suspeitos leves em monitoramento domiciliar, o exame laboratorial será realizado após o término do monitoramento



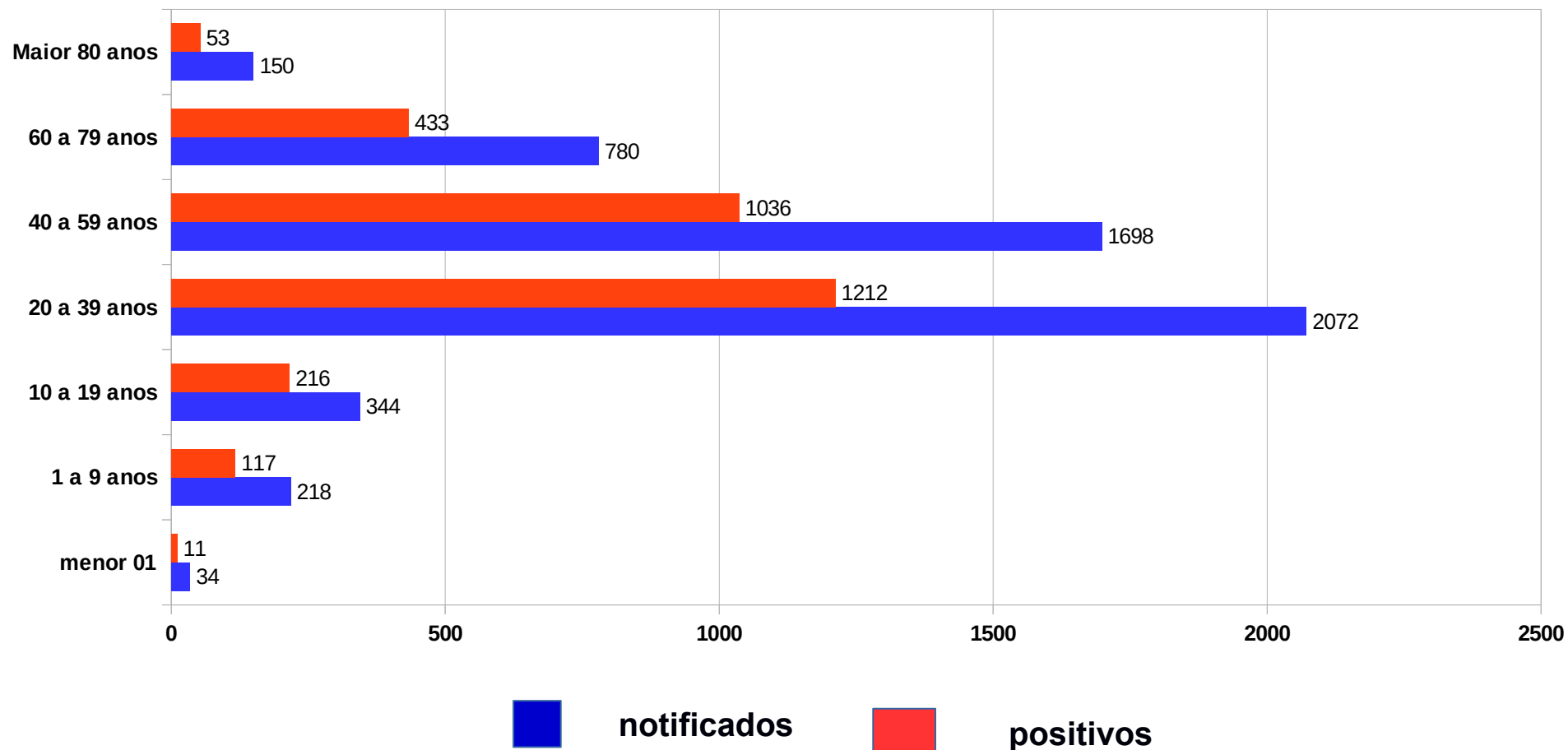
Prefeitura Municipal de São João da Boa Vista
Departamento Municipal de Saúde
SEC - Setor de Educação e Comunicação

Av: Oscar Pirajá Martins, 1520 – Santa Edwirges, Fone: 3634-8108

e-mail: comunica_saude@saojoao.sp.gov.br

Ouvidoria da Prefeitura: 0800-7730156 ou www.eouve.com.br

Gráfico 1 – Distribuição por faixa etária dos casos notificados e positivos por COVID-19, conforme critério por data de início de sintomas, em São João da Boa Vista de 30 de março de 2020 até 12 de fevereiro de 2021.





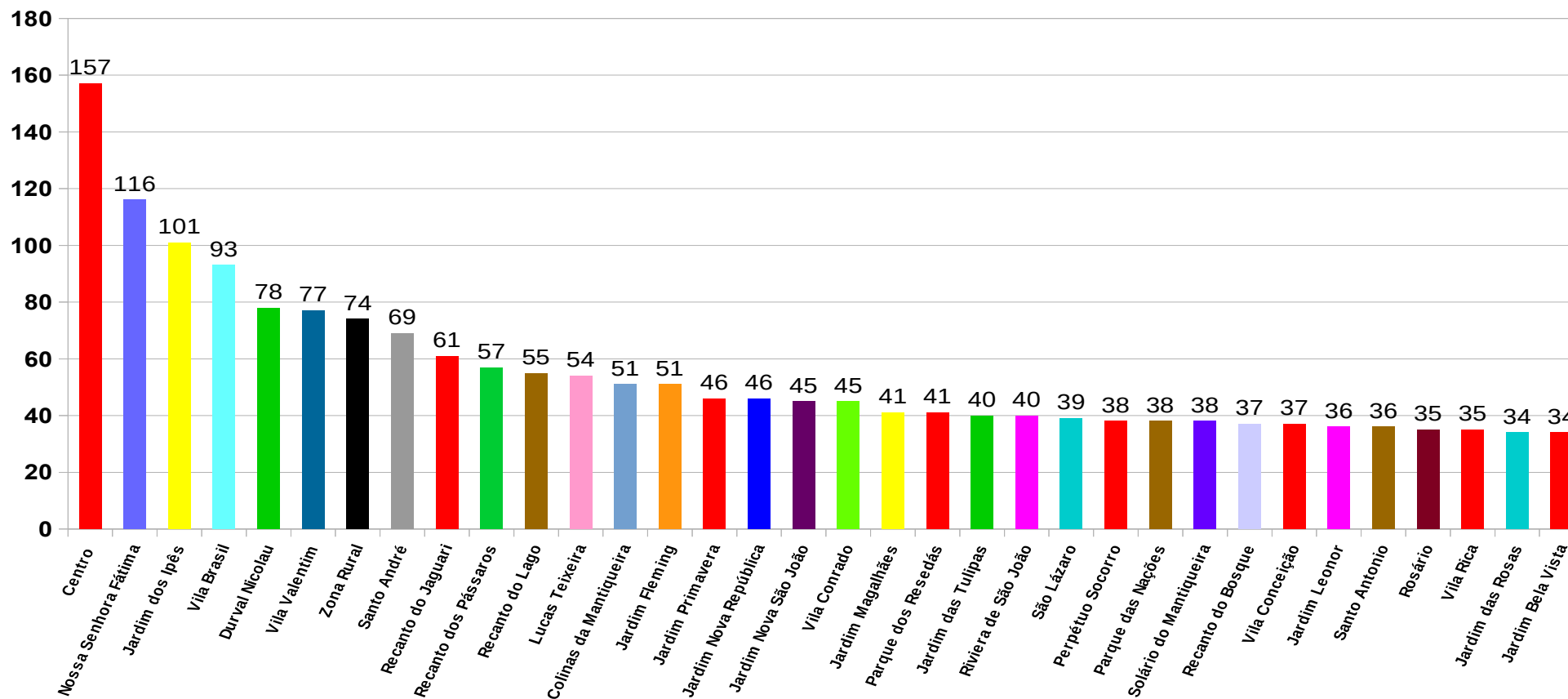
Prefeitura Municipal de São João da Boa Vista
Departamento Municipal de Saúde
SEC - Setor de Educação e Comunicação

Av: Oscar Pirajá Martins, 1520 – Santa Edwiges, Fone: 3634-8108

e-mail: comunica_saude@saojoao.sp.gov.br

Ouvidoria da Prefeitura: 0800-7730156 ou www.eouve.com.br

Gráfico 2 – Distribuição dos bairros com maior incidência dos casos positivos por COVID-19 em São João da Boa Vista de 30 de março de 2020 até 12 de fevereiro de 2021.





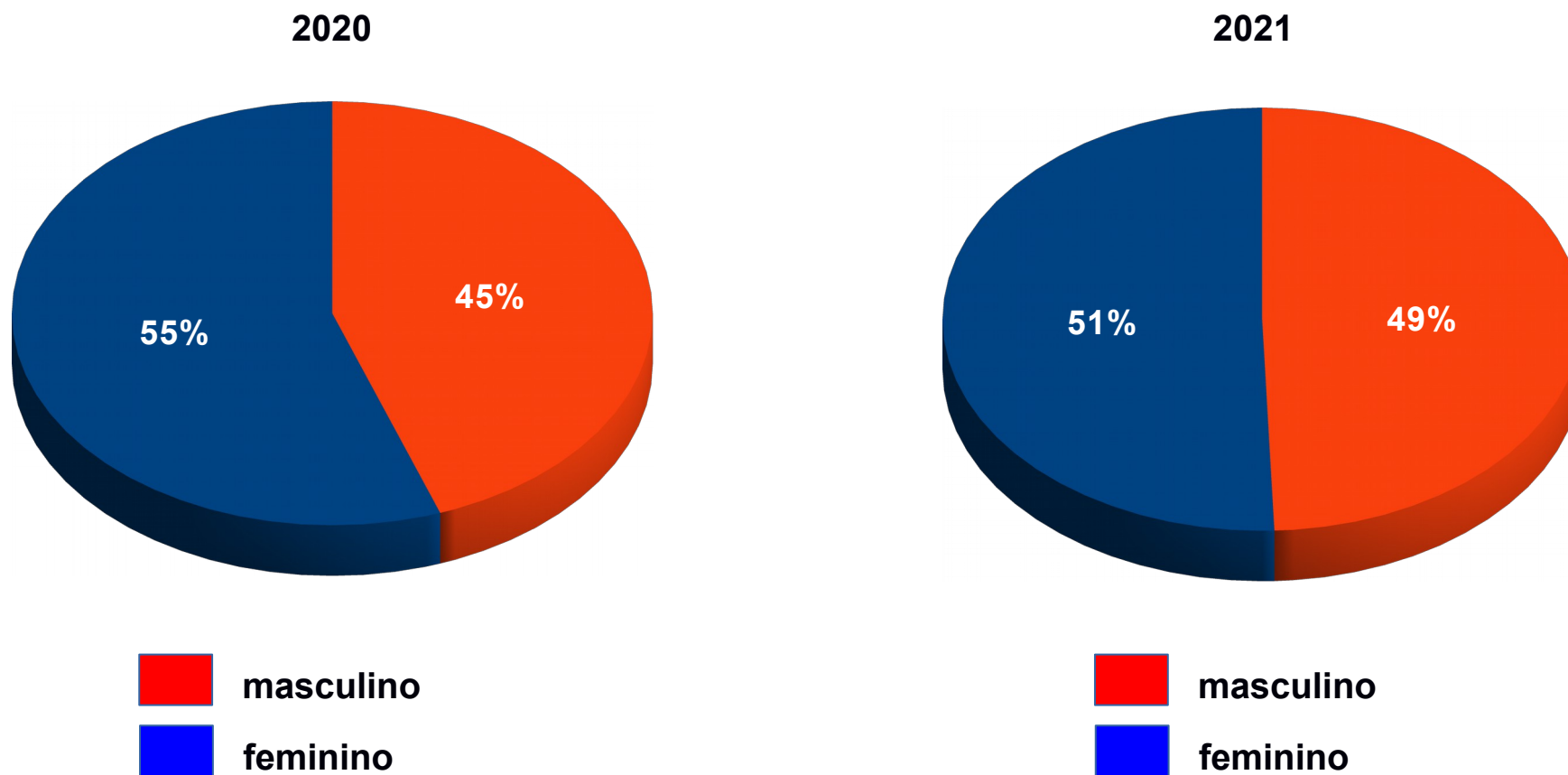
Prefeitura Municipal de São João da Boa Vista
Departamento Municipal de Saúde
SEC - Setor de Educação e Comunicação

Av: Oscar Pirajá Martins, 1520 – Santa Edwirges, Fone: 3634-8108

e-mail: comunica_saude@saojoao.sp.gov.br

Ouvidoria da Prefeitura: 0800-7730156 ou www.eouve.com.br

Gráfico 3 – Distribuição por sexo dos casos positivos por COVID-19 em São João da Boa Vista de 30 de março de 2020 até 12 de fevereiro de 2021.





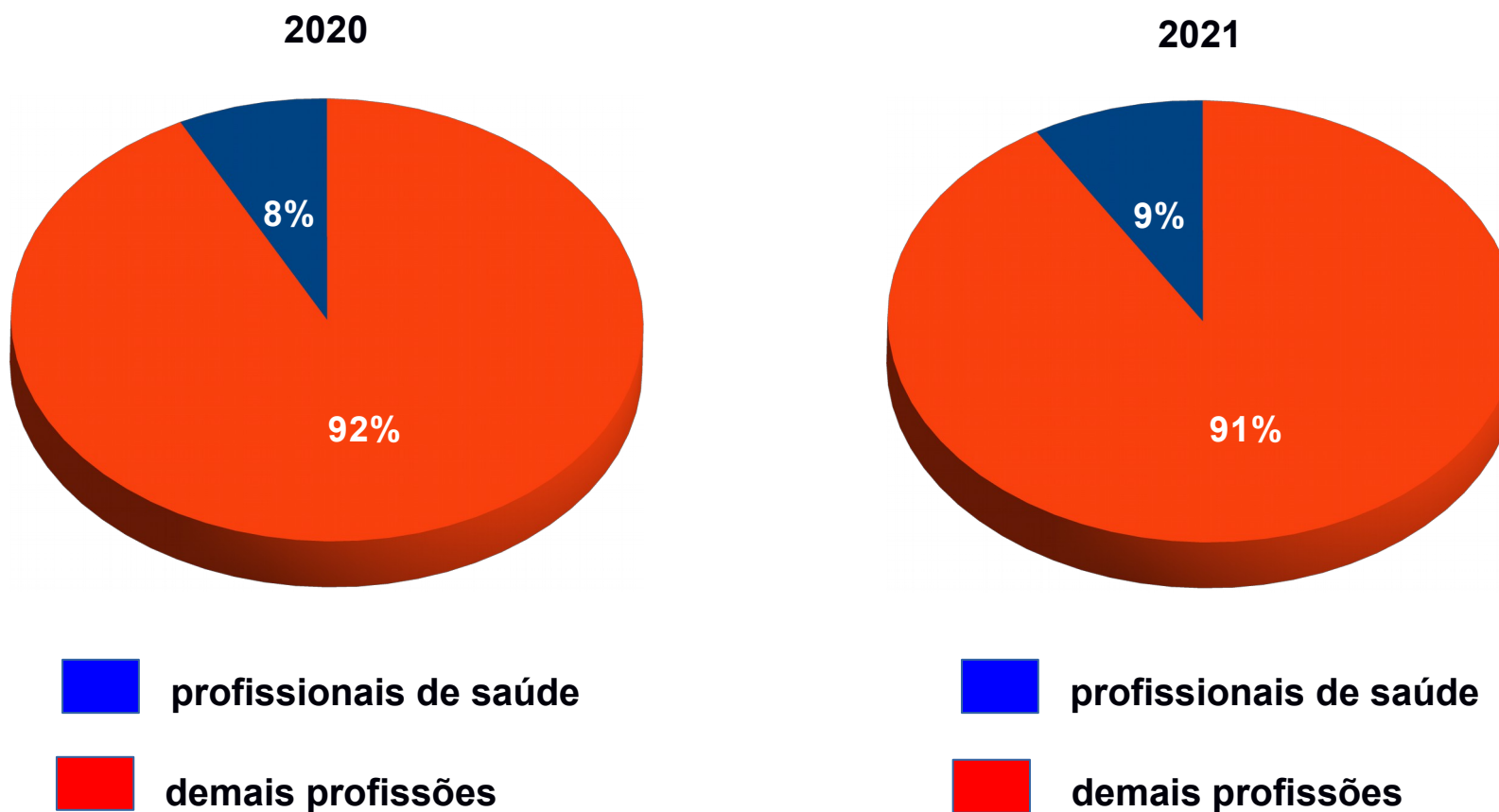
Prefeitura Municipal de São João da Boa Vista
Departamento Municipal de Saúde
SEC - Setor de Educação e Comunicação

Av: Oscar Pirajá Martins, 1520 – Santa Edwirges, Fone: 3634-8108

e-mail: comunica_saude@saojoao.sp.gov.br

Ouvidoria da Prefeitura: 0800-7730156 ou www.eouve.com.br

Gráfico 4 – Distribuição por profissão dos casos positivos por COVID-19 em São João da Boa Vista de 30 de março de 2020 até 12 de fevereiro de 2021.





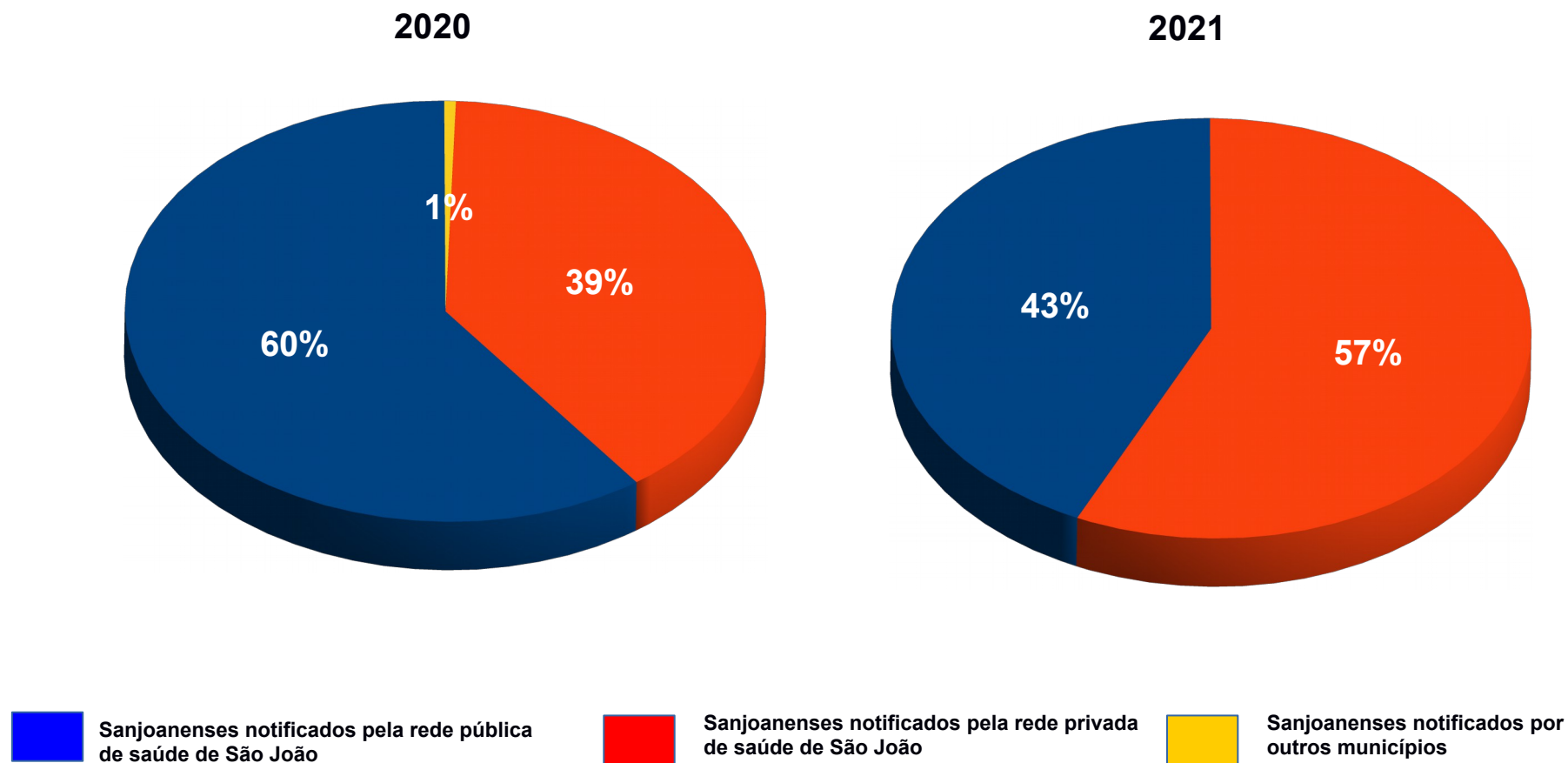
Prefeitura Municipal de São João da Boa Vista
Departamento Municipal de Saúde
SEC - Setor de Educação e Comunicação

Av: Oscar Pirajá Martins, 1520 – Santa Edwirges, Fone: 3634-8108

e-mail: comunica_saude@saojoao.sp.gov.br

Ouvidoria da Prefeitura: 0800-7730156 ou www.eouve.com.br

Gráfico 5– Distribuição dos serviços notificantes dos casos positivos de COVID-19 em São João da Boa Vista de 30 de março de 2020 até 12 de fevereiro de 2021.





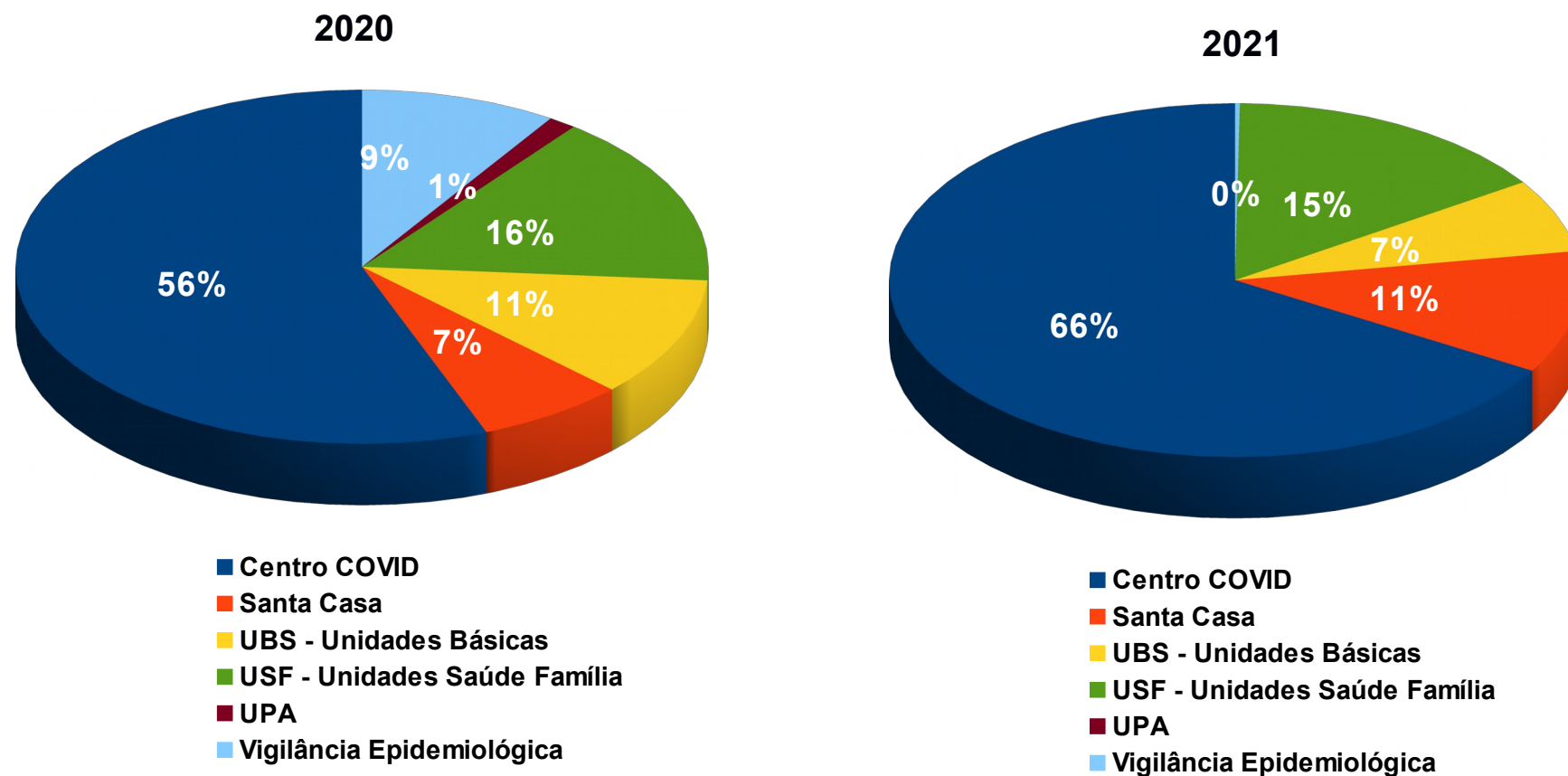
Prefeitura Municipal de São João da Boa Vista
Departamento Municipal de Saúde
SEC - Setor de Educação e Comunicação

Av: Oscar Pirajá Martins, 1520 – Santa Edwirges, Fone: 3634-8108

e-mail: comunica_saude@saojoao.sp.gov.br

Ouvidoria da Prefeitura: 0800-7730156 ou www.eouve.com.br

Gráfico 6 – Distribuição dos serviços da rede pública notificantes dos casos positivos de COVID-20 em São João da Boa Vista de 30 de março de 2020 até 12 de fevereiro de 2021.





Prefeitura Municipal de São João da Boa Vista
Departamento Municipal de Saúde
SEC - Setor de Educação e Comunicação

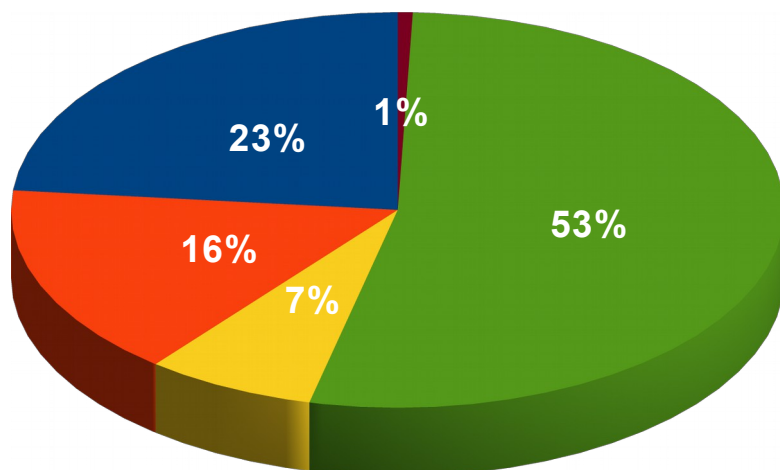
Av: Oscar Pirajá Martins, 1520 – Santa Edwirges, Fone: 3634-8108

e-mail: comunica_saude@saojoao.sp.gov.br

Ouvidoria da Prefeitura: 0800-7730156 ou www.eouve.com.br

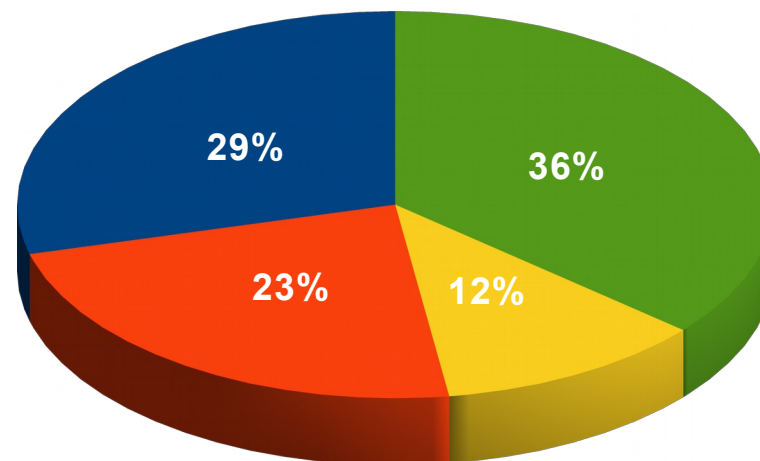
Gráfico 7 – Distribuição dos serviços da rede privada notificantes dos casos positivos de COVID-20 em São João da Boa Vista de 30 de março de 2020 até 12 de fevereiro de 2021.

2020



- Laboratório Centermed
- Laboratório Delta
- Laboratório São João
- UNIMED
- Mais Saúde

2021



- Laboratório Centermed
- Laboratório Delta
- Laboratório São João
- UNIMED
- Mais Saúde



Prefeitura Municipal de São João da Boa Vista
Departamento Municipal de Saúde
SEC - Setor de Educação e Comunicação

Av: Oscar Pirajá Martins, 1520 – Santa Edwirdes, Fone: 3634-8108

e-mail: comunica_saude@saojoao.sp.gov.br

Ouvidoria da Prefeitura: 0800-7730156 ou www.eouve.com.br

Tabela 2 – Dados acumulados dos casos por COVID-19 em São João da Boa Vista entre os períodos de 12 de janeiro de 2021 até 12 de fevereiro de 2021.

Situação	12/ jan	13/ jan	14/ jan	15/ jan	18/ jan	19/ jan	20/ jan	21/ jan	22/ jan	25/ jan	26/ jan	27/ jan	28/ jan	29/ jan	01/ fev	02/ fev	03/ fev	04/ fev	05/ fev	08/ fev	09/ fev	10/ fev	11/ fev	12/ fev
Notificados (com solicitação de exame)	4078	4132	4207	-	4323	4413	4467	4510	4530	4577	4631	4710	4761	4801	4866	4918	4961	5014	5040	5081	5143	5212	5254	5296
Aguardando resultado																								
Negativos	2092	2113	2141	-	2141	2149	2158	2165	2165	2167	2184	2196	2196	2196	2196	2196	2196	2198	2198	2201	2202	2202	2202	2218
Inconclusivos																								
Positivos	1986	2019	2066	-	2182	2264	2309	2345	2365	2410	2447	2514	2565	2605	2670	2722	2765	2816	2842	2880	2941	3010	3052	3078
Recuperados	1772	1787	1871	-	1917	1919	2071	2075	2075	2282	2284	2286	2286	2328	2328	2515	2525	2543	2552	2573	2650	2628	2672	2906
Óbitos por COVID-19	37	37	37	-	38	38	38	38	38	41	43	43	44	44	47	48	49	50	50	51	51	51	51	52
Óbitos com COVID-19	3	3	3	-	3	3	3	3	3	3	3	3	3	3	3	3	3	3	3	3	3	3	3	3
Notificados em São João moradores de outros municípios	524	530	531	-	537	537	537	538	538	541	545	545	545	554	556	556	560	561	564	564	566	567	568	568
Resultados Negativos de moradores de outros municípios	255	255	255	-	255	255	255	255	256	259	262	262	262	271	273	273	277	278	281	281	283	284	285	285
Resultados Positivos de moradores de outros municípios	243	249	250	-	257	257	257	257	257	257	258	258	258	258	258	258	258	258	258	258	258	258	258	258
Monitorados domiciliar	644	732	826	-	698	742	762	754	786	734	758	823	804	694	545	758	835	792	875	861	866	873	826	839



Prefeitura Municipal de São João da Boa Vista
Departamento Municipal de Saúde
SEC - Setor de Educação e Comunicação

Av: Oscar Pirajá Martins,1520 – Santa Edwirges, Fone: 3634-8108

e-mail: comunica_saude@saojoao.sp.gov.br

Ouvidoria da Prefeitura: 0800-7730156 ou www.eouve.com.br

Quadro 1 – Porcentagem de testagem, positividade e óbitos dos casos por COVID-19 em São João da Boa Vista referente ao período de 13 de janeiro de 2021 até 12 de fevereiro de 2021.

Indicador	13/ jan	14/ jan	15/ jan	18/ jan	19/ jan	20/ jan	21/ jan	22/ jan	25/ jan	26/ jan	27/ jan	28/ jan	29/ jan	01/ fev	02/ fev	03/ fev	04/ fev	05/ fev	08/ fev	09/ fev	10/ fev	11/ fev	12/ fev
Total testes realizados	4132	4207	-	4323	4413	4467	4510	4530	4577	4631	4710	4761	4801	4866	4918	4961	5014	5040	5081	5143	5212	5254	5296
Porcentagem de testagem / população	4,50	4,59	-	4,71	4,81	4,87	4,92	4,94	4,99	5,05	5,13	5,19	5,23	5,30	5,36	5,41	5,47	5,50	5,54	5,61	5,68	5,73	5,77
Total de casos positivos	2019	2066	-	2182	2264	2309	2345	2365	2410	2447	2514	2565	2605	2670	2722	2765	2816	2842	2880	2941	3010	3052	3078
Porcentagem de positividade / testados	48,86	49,10	-	50,47	51,30	51,69	52,00	52,20	52,65	52,83	53,37	53,87	54,26	54,87	55,34	55,73	56,16	56,39	56,68	57,18	57,75	58,08	58,11
Porcentagem de positividade / população	2,20	2,25	-	2,38	2,47	2,52	2,56	2,58	2,63	2,67	2,74	2,80	2,84	2,91	2,97	3,01	3,07	3,10	3,14	3,21	3,28	3,33	3,35
Porcentagem de óbitos / população	0,040	0,040	-	0,041	0,041	0,041	0,041	0,041	0,044	0,046	0,046	0,047	0,047	0,051	0,052	0,053	0,054	0,054	0,055	0,055	0,055	0,055	0,056
Porcentagem de óbitos / testados	0,89	0,88	-	0,88	0,86	0,85	0,84	0,84	0,90	0,93	0,91	0,92	0,92	0,99	0,98	0,99	1,00	0,99	1,00	0,99	0,98	0,97	0,98
Porcentagem de óbitos / positivos	1,83	1,79	-	1,74	1,68	1,65	1,62	1,61	1,70	1,76	1,71	1,71	1,69	1,80	1,76	1,77	1,76	1,76	1,77	1,73	1,69	1,67	1,69

Fonte: Estimativa IBGE 2020 – 91.771 habitantes em São João da Boa Vista



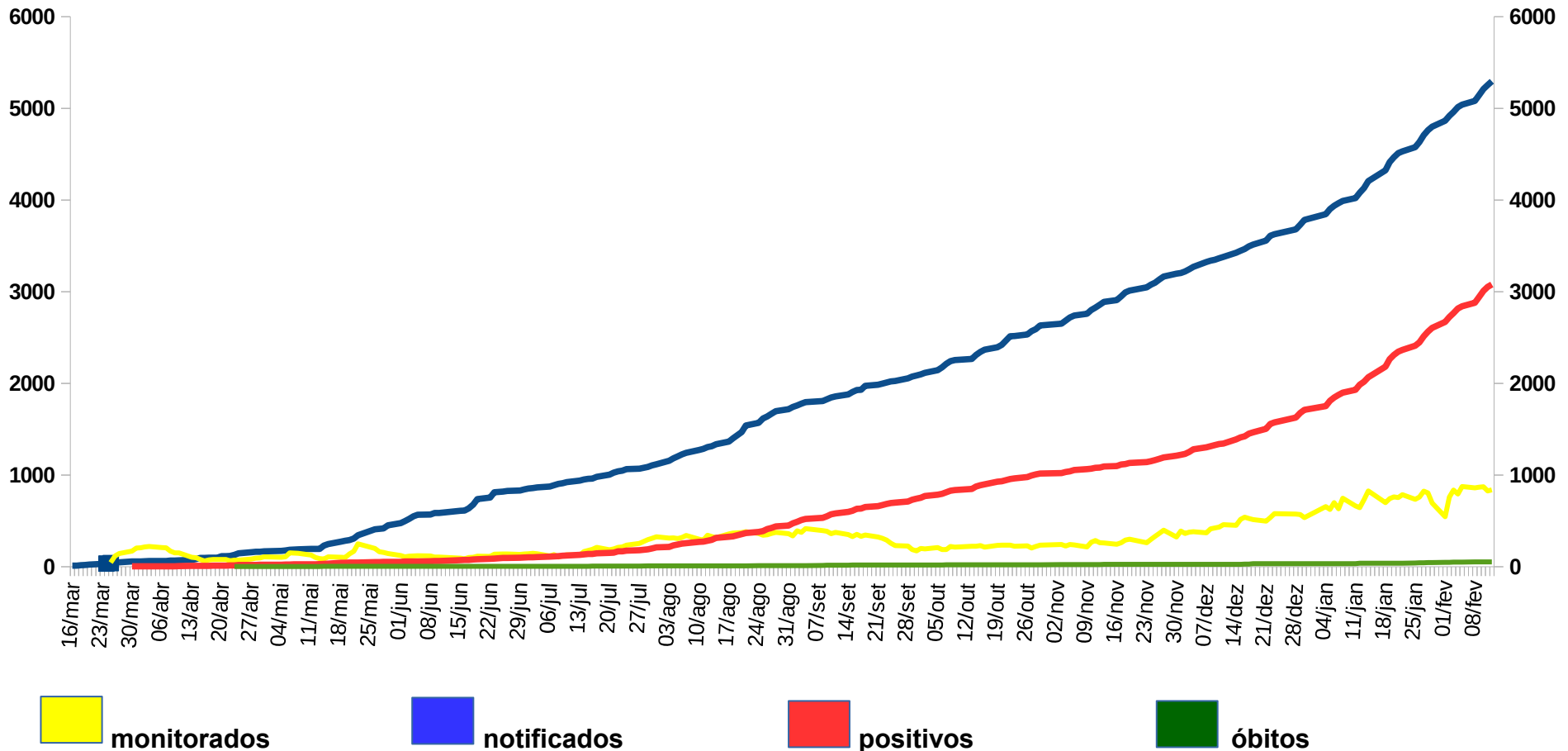
Prefeitura Municipal de São João da Boa Vista
Departamento Municipal de Saúde
SEC - Setor de Educação e Comunicação

Av: Oscar Pirajá Martins, 1520 – Santa Edwiges, Fone: 3634-8108

e-mail: comunica_saude@saojoao.sp.gov.br

Ouvidoria da Prefeitura: 0800-7730156 ou www.eouve.com.br

Gráfico 6 – Amostragem dos casos monitorados, notificados, positivos e óbitos por COVID-19 em São João da Boa Vista entre os períodos de 18 de março de 2020 até 12 de fevereiro de 2021.

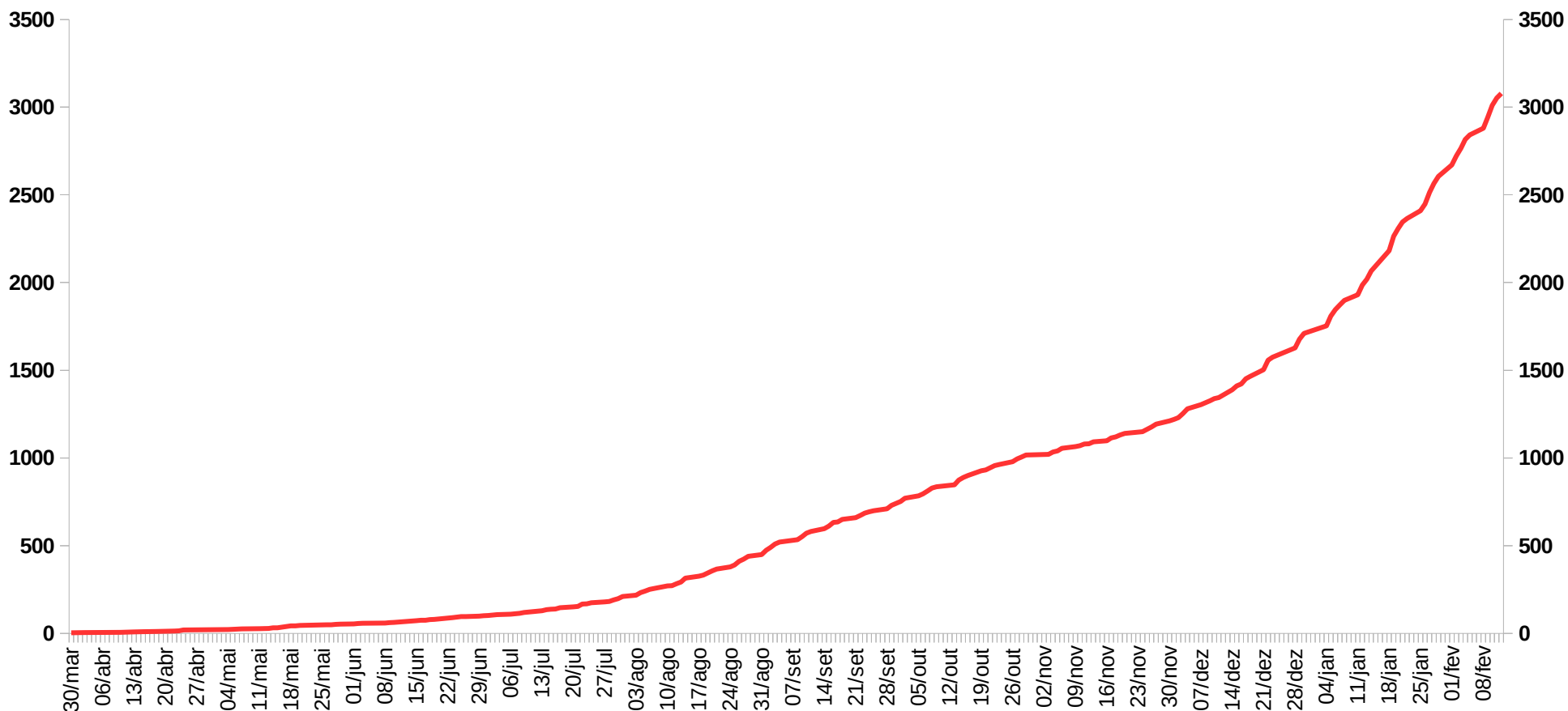




Prefeitura Municipal de São João da Boa Vista
Departamento Municipal de Saúde
SEC - Setor de Educação e Comunicação

Av: Oscar Pirajá Martins, 1520 – Santa Edwiges, Fone: 3634-8108
e-mail: comunica_saude@saojoao.sp.gov.br
Ouvidoria da Prefeitura: 0800-7730156 ou www.eouve.com.br

Gráfico 7 – Acumulado de casos positivos por COVID-19 em São João da Boa Vista entre os períodos de 19 de março de 2020 até 12 de fevereiro de 2021.





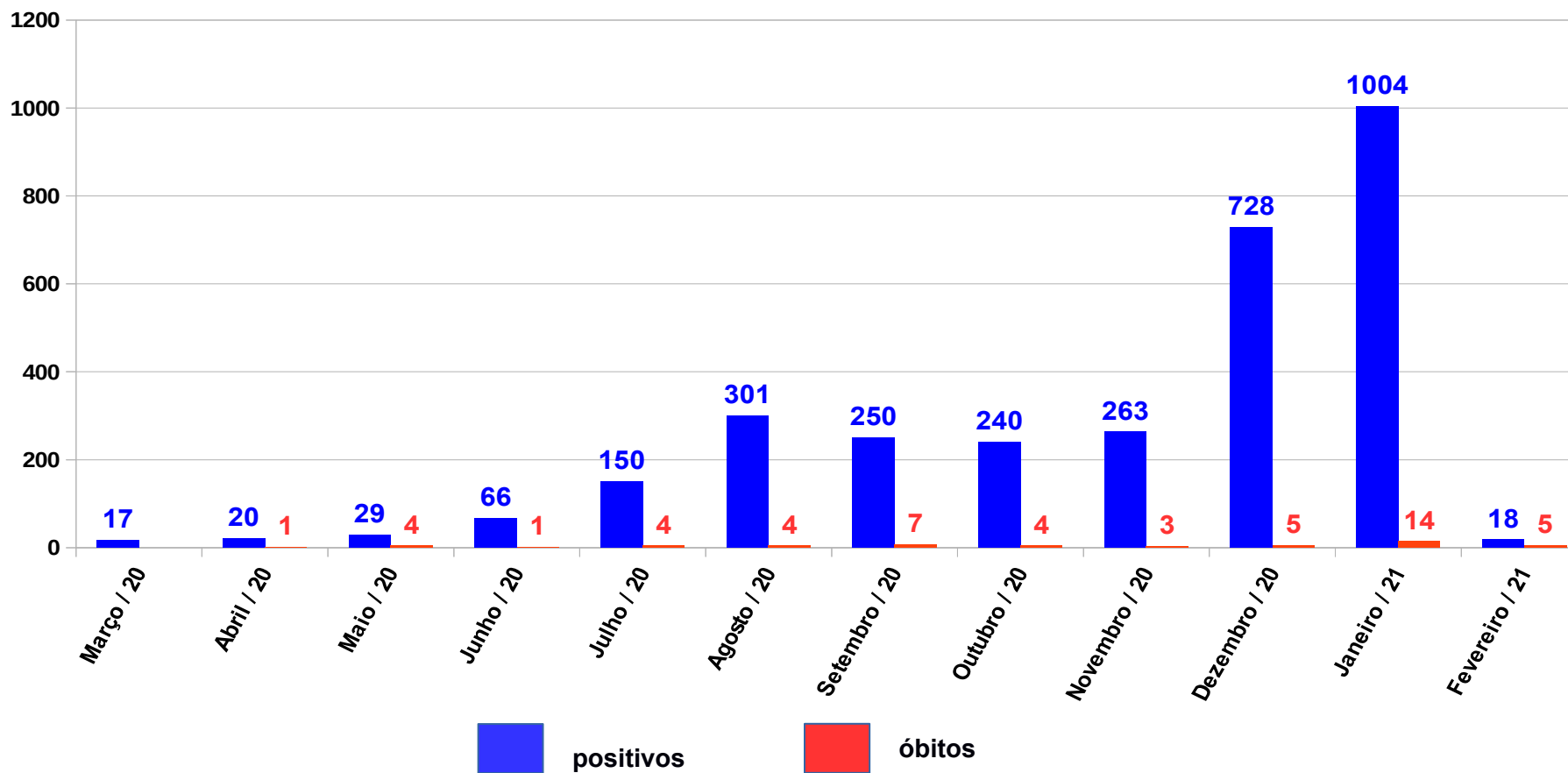
Prefeitura Municipal de São João da Boa Vista
Departamento Municipal de Saúde
SEC - Setor de Educação e Comunicação

Av: Oscar Pirajá Martins, 1520 – Santa Edwiges, Fone: 3634-8108

e-mail: comunica_saude@saojoao.sp.gov.br

Ouvidoria da Prefeitura: 0800-7730156 ou www.eouve.com.br

Gráfico 8 – Acumulado mensal de casos positivos por data de início de sintomas e data dos óbitos ocorridos por COVID-19 em São João da Boa Vista entre os períodos de 04 de março de 2020 até 12 de fevereiro de 2021.

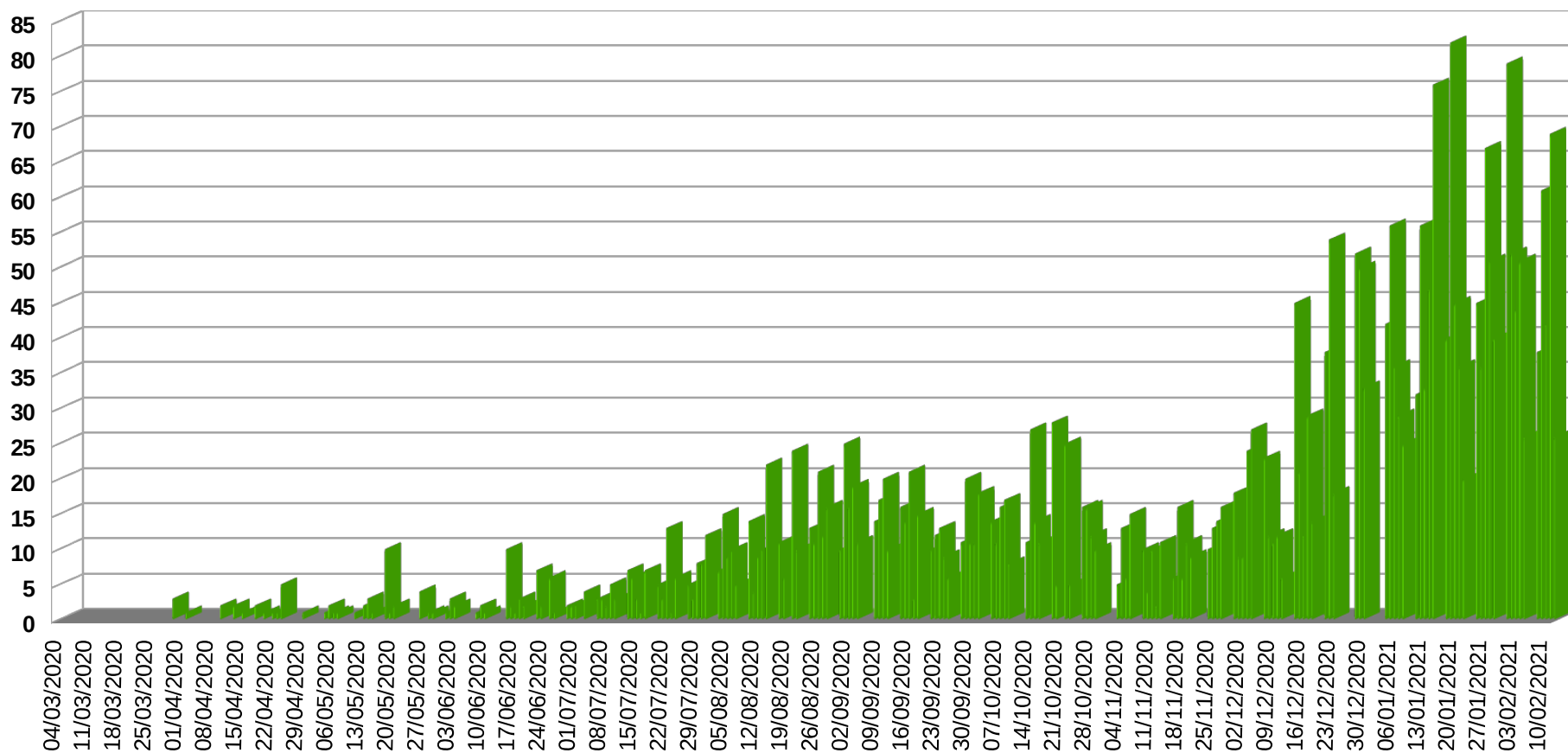




Prefeitura Municipal de São João da Boa Vista
Departamento Municipal de Saúde
SEC - Setor de Educação e Comunicação

Av: Oscar Pirajá Martins, 1520 – Santa Edwiges, Fone: 3634-8108
e-mail: comunica_saude@saojoao.sp.gov.br
Ouvidoria da Prefeitura: 0800-7730156 ou www.eouve.com.br

Gráfico 9 – Acumulado por ordem de data de divulgação dos casos positivos por COVID-19 em São João da Boa Vista entre os períodos de 19 de março de 2020 até 12 de fevereiro de 2021.

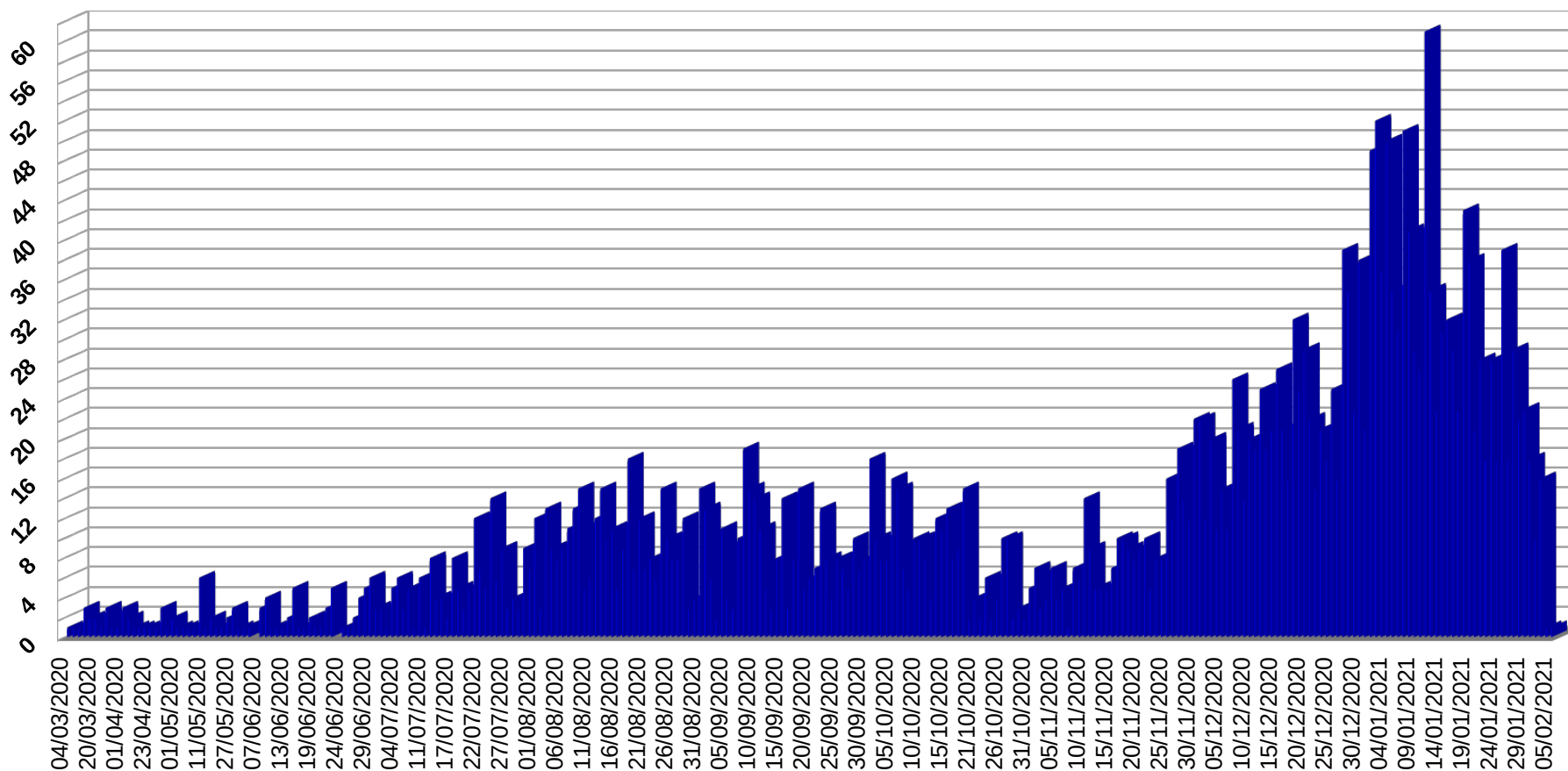




Prefeitura Municipal de São João da Boa Vista
Departamento Municipal de Saúde
SEC - Setor de Educação e Comunicação

Av: Oscar Pirajá Martins, 1520 – Santa Edwiges, Fone: 3634-8108
e-mail: comunica_saude@saojoao.sp.gov.br
Ouvidoria da Prefeitura: 0800-7730156 ou www.eouve.com.br

Gráfico 10 – Acumulado por ordem de data de início dos sintomas dos casos positivos por COVID-19 em São João da Boa Vista entre os períodos de 19 de março de 2020 até 12 de fevereiro de 2021.

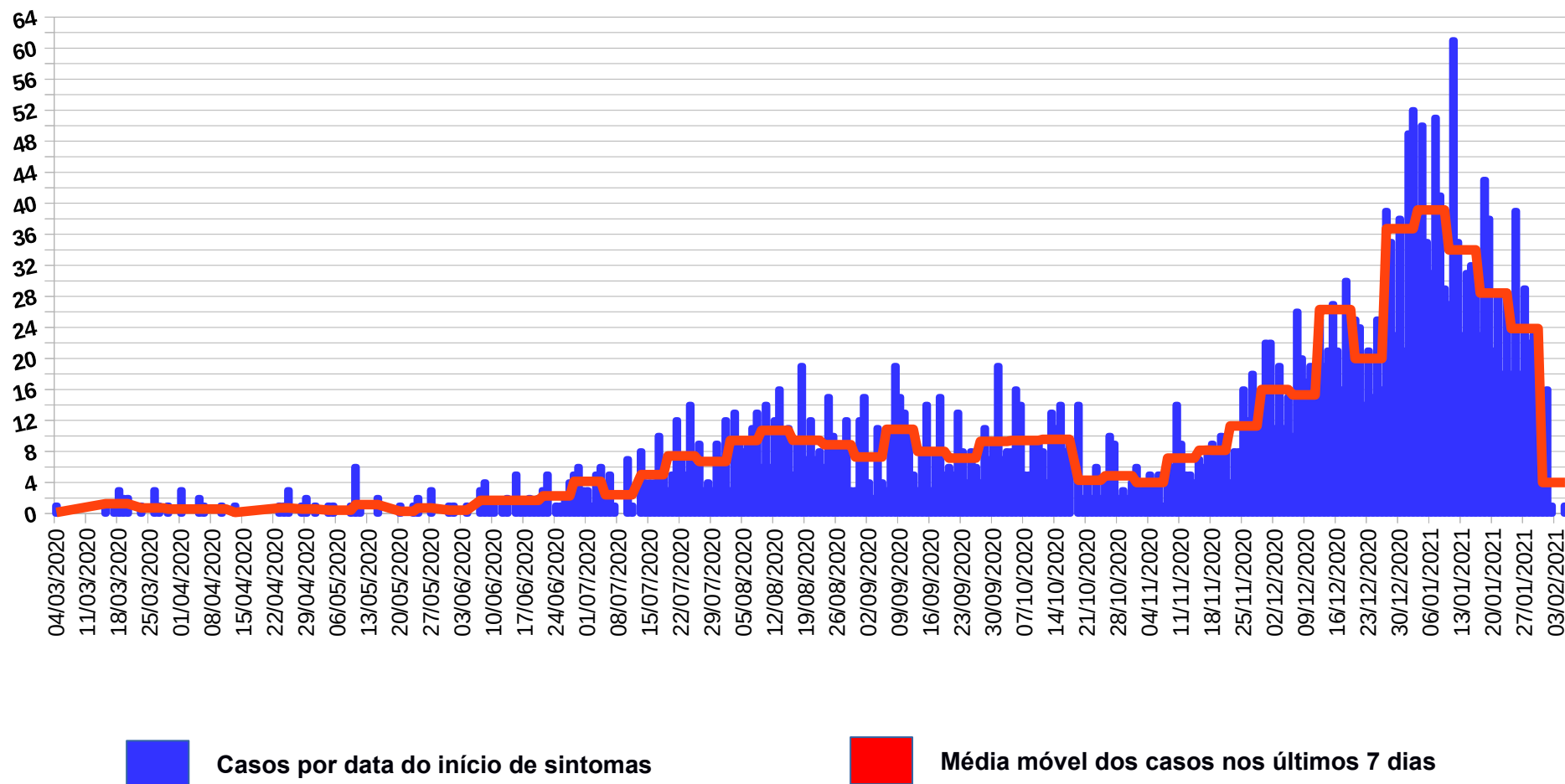




Prefeitura Municipal de São João da Boa Vista
Departamento Municipal de Saúde
SEC - Setor de Educação e Comunicação

Av: Oscar Pirajá Martins, 1520 – Santa Edwiges, Fone: 3634-8108
e-mail: comunica_saude@saojoao.sp.gov.br
Ouvidoria da Prefeitura: 0800-7730156 ou www.eouve.com.br

Gráfico 11 – Média móvel dos casos positivos por COVID-19 em São João da Boa Vista entre os períodos de 30 de março de 2020 até 12 de fevereiro de 2021.





Prefeitura Municipal de São João da Boa Vista

Departamento Municipal de Saúde

SEC - Setor de Educação e Comunicação

Av: Oscar Pirajá Martins, 1520 – Santa Edwiges, Fone: 3634-8108

e-mail: comunica_saude@saojoao.sp.gov.br

Ouvidoria da Prefeitura: 0800-7730156 ou www.eouve.com.br

Mapa 1 – Georeferenciamento dos óbitos de COVID-19 em São João da Boa Vista do dia 23 de abril de 2020 até o dia 05 de fevereiro de 2021.

