



**Prefeitura Municipal de São João da Boa Vista**  
**Departamento Municipal de Saúde**  
**SEC - Setor de Educação e Comunicação**

Av: Oscar Pirajá Martins, 1520 – Santa Edwirdes, Fone: 3634-8108

e-mail: comunica\_saude@saojoao.sp.gov.br

Ouvidoria da Prefeitura: 0800-7730156 ou www.eouve.com.br

**Boletim Epidemiológico nº 05 – 08 de fevereiro 2021**

**Tabela 1 – Distribuição por faixa etária dos casos por COVID-19 em São João da Boa Vista de 18 de março de 2020 até 05 de fevereiro de 2021.**

Situação	Faixa Etária										Foi Hospitalizado					
	menor de 01 ano	01 a 09 anos	10 a 19 anos	20 a 39 anos	40 a 59 anos	60 a 79 anos	80 e mais	Total Masc.	Total Fem.	Total Geral	não	sim	alta	quarto	uti	óbito
<b>Notificados (com solicitação de exame)</b>	<b>32</b>	<b>215</b>	<b>331</b>	<b>1977</b>	<b>1611</b>	<b>730</b>	<b>144</b>	<b>2157</b>	<b>2883</b>	<b>5040</b>	<b>4714</b>	<b>326</b>	<b>163</b>	<b>80</b>	<b>7</b>	<b>74</b>
Aguardando resultado	0	0	0	0	0	0	0	0	0	0	0	0	0	0	0	0
Negativos	23	101	126	852	656	345	94	900	1297	2198	2043	155	52	72	7	24
Positivos	9	114	205	1125	955	385	49	1257	1585	2842	2671	171	111	8	-	50
Autóctones										2811						
Importados										31						
Recuperados	7	106	186	1015	876	329	33	1128	1424	2552						
Óbitos por COVID-19	-	-	-	1	11	24	14	22	28	50						
Óbitos com COVID-19	-	-	-	-	1	2	-	3	-	3						
Notificados em São João moradores de outros municípios								238	326	564						
Resultados Negativos de moradores de outros municípios								127	154	281						
Resultados Positivos de moradores de outros municípios										258						
<b>Monitorados em domicílio (sem solicitação de exames)</b>																<b>875*</b>

\* casos suspeitos leves em monitoramento domiciliar, o exame laboratorial será realizado após o término do monitoramento



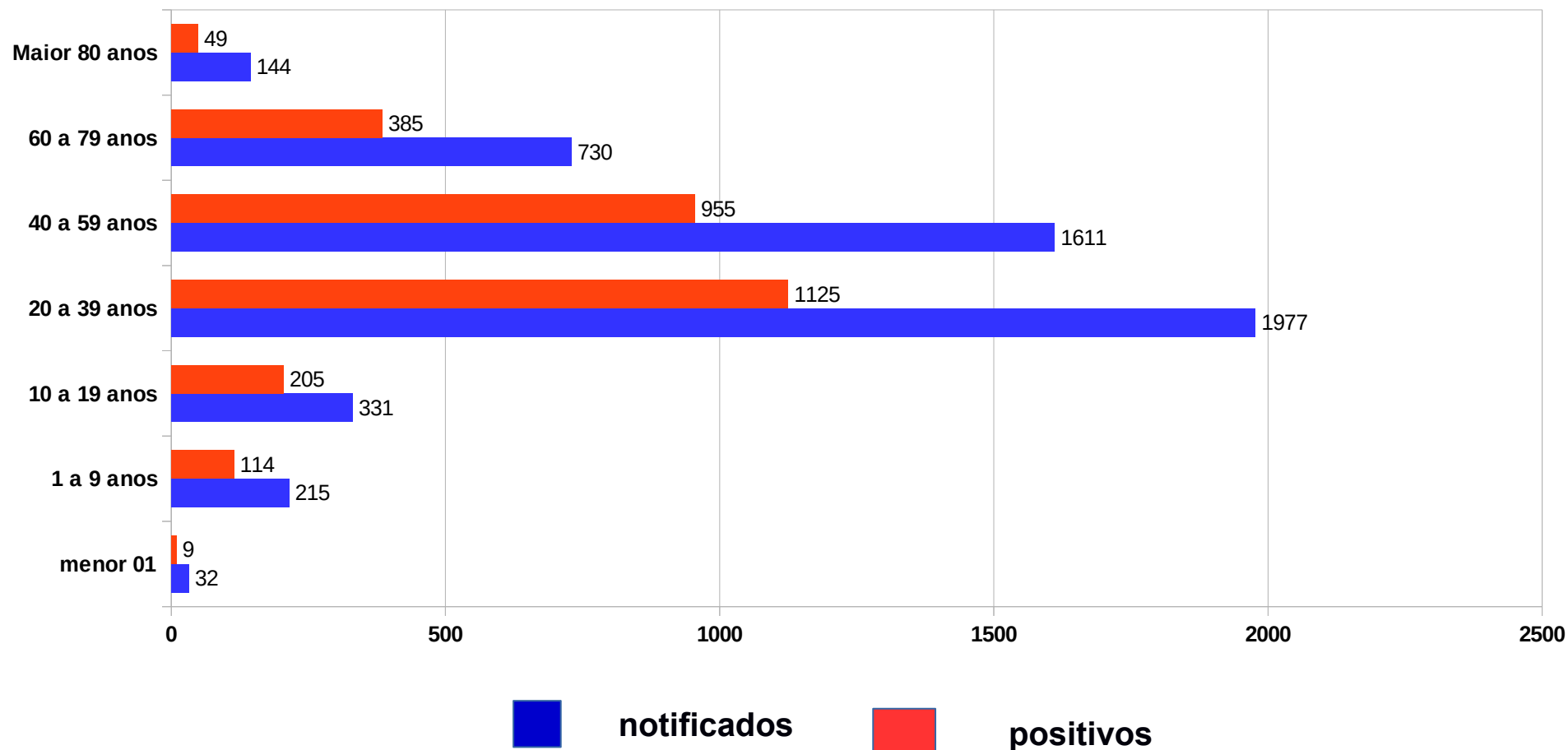
**Prefeitura Municipal de São João da Boa Vista**  
**Departamento Municipal de Saúde**  
**SEC - Setor de Educação e Comunicação**

Av: Oscar Pirajá Martins, 1520 – Santa Edwirges, Fone: 3634-8108

e-mail: [comunica\\_saude@saojoao.sp.gov.br](mailto:comunica_saude@saojoao.sp.gov.br)

Ouvidoria da Prefeitura: 0800-7730156 ou [www.eouve.com.br](http://www.eouve.com.br)

**Gráfico 1 – Distribuição por faixa etária dos casos notificados e positivos por COVID-19, conforme critério por data de início de sintomas, em São João da Boa Vista de 30 de março de 2020 até 05 de fevereiro de 2021.**





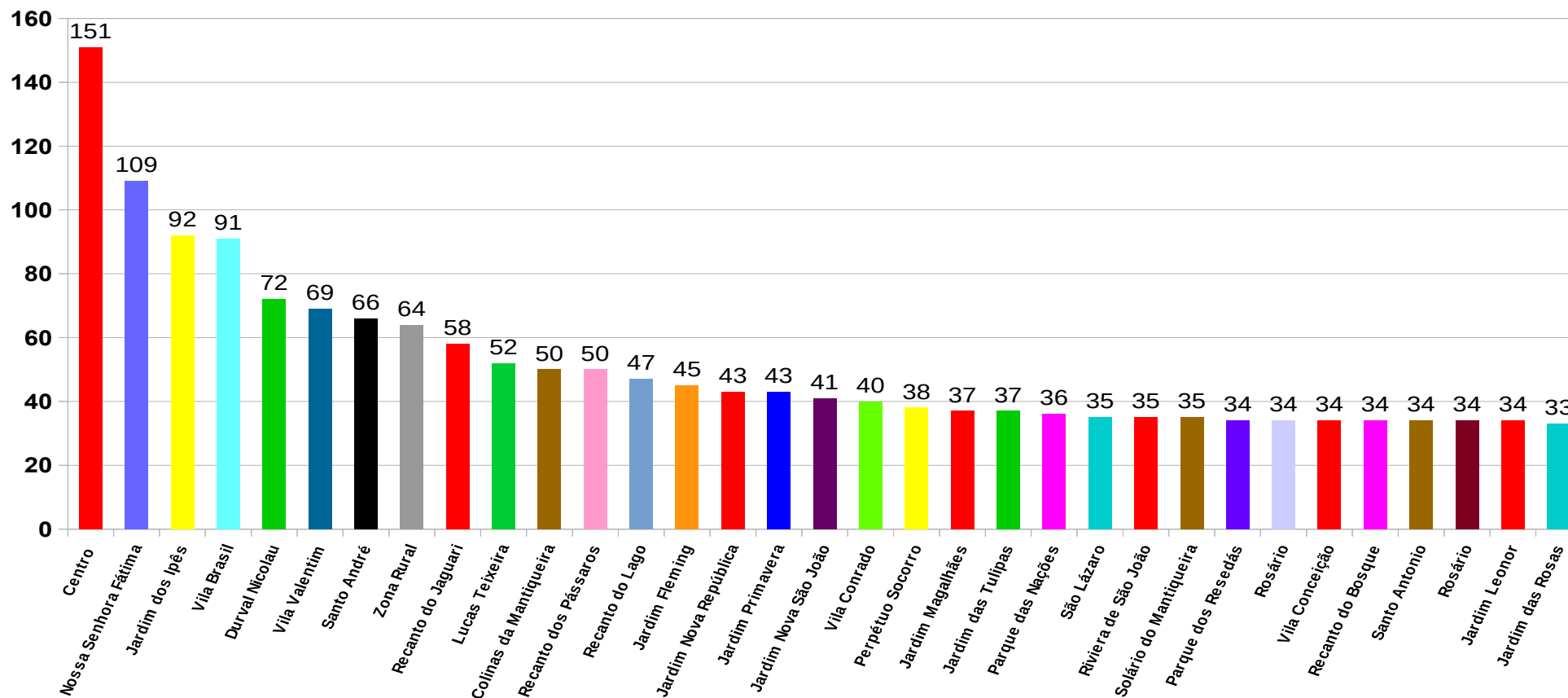
**Prefeitura Municipal de São João da Boa Vista**  
**Departamento Municipal de Saúde**  
**SEC - Setor de Educação e Comunicação**

Av: Oscar Pirajá Martins, 1520 – Santa Edwiges, Fone: 3634-8108

e-mail: [comunica\\_saude@saojoao.sp.gov.br](mailto:comunica_saude@saojoao.sp.gov.br)

Ouvidoria da Prefeitura: 0800-7730156 ou [www.eouve.com.br](http://www.eouve.com.br)

**Gráfico 2 – Distribuição dos bairros com maior incidência dos casos positivos por COVID-19 em São João da Boa Vista de 30 de março de 2020 até 05 de fevereiro de 2021.**





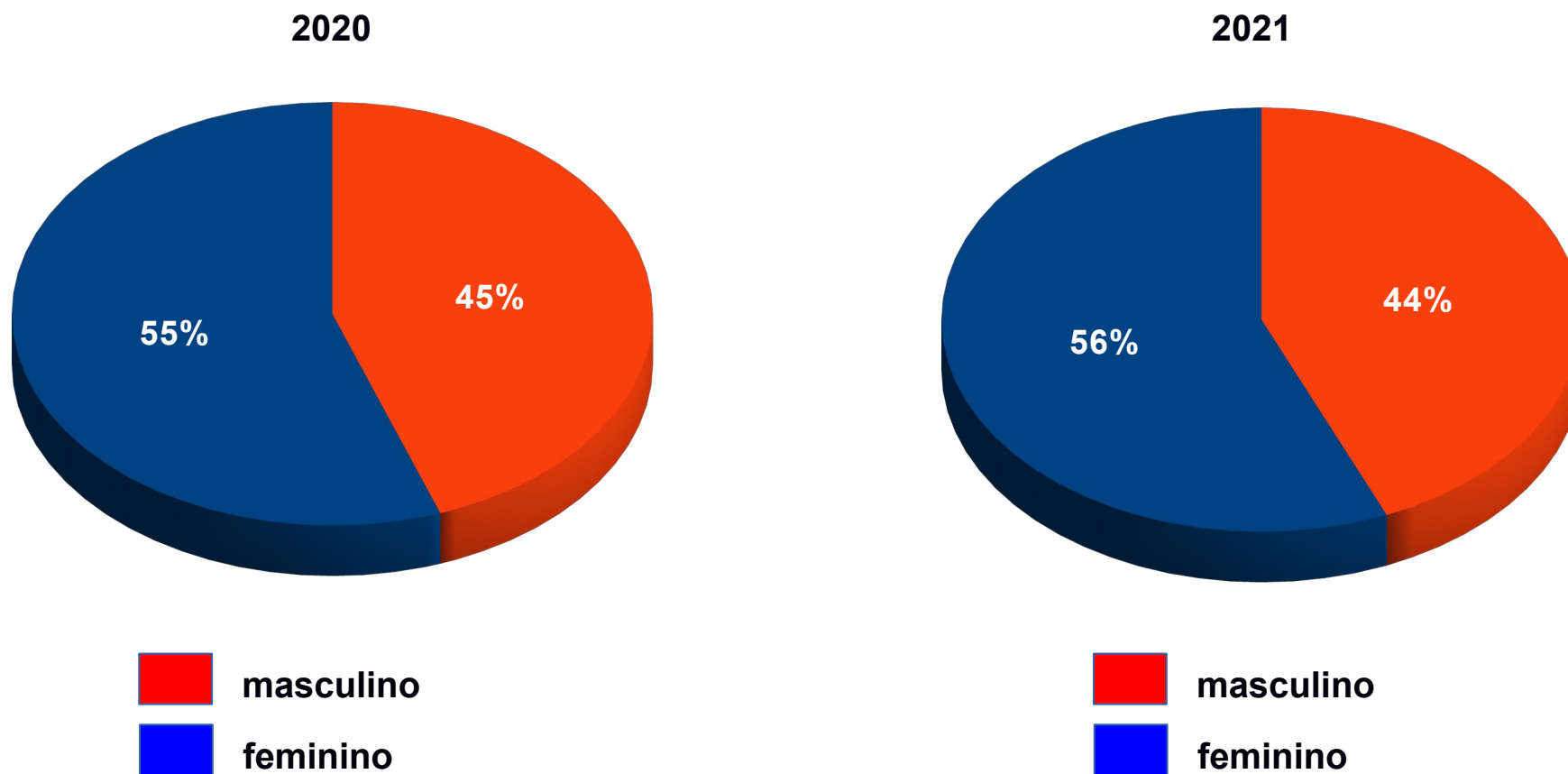
**Prefeitura Municipal de São João da Boa Vista**  
**Departamento Municipal de Saúde**  
**SEC - Setor de Educação e Comunicação**

Av: Oscar Pirajá Martins, 1520 – Santa Edwirges, Fone: 3634-8108

e-mail: [comunica\\_saude@saojoao.sp.gov.br](mailto:comunica_saude@saojoao.sp.gov.br)

Ouvidoria da Prefeitura: 0800-7730156 ou [www.eouve.com.br](http://www.eouve.com.br)

**Gráfico 3 – Distribuição por sexo dos casos positivos por COVID-19 em São João da Boa Vista de 30 de março de 2020 até 05 de fevereiro de 2021.**





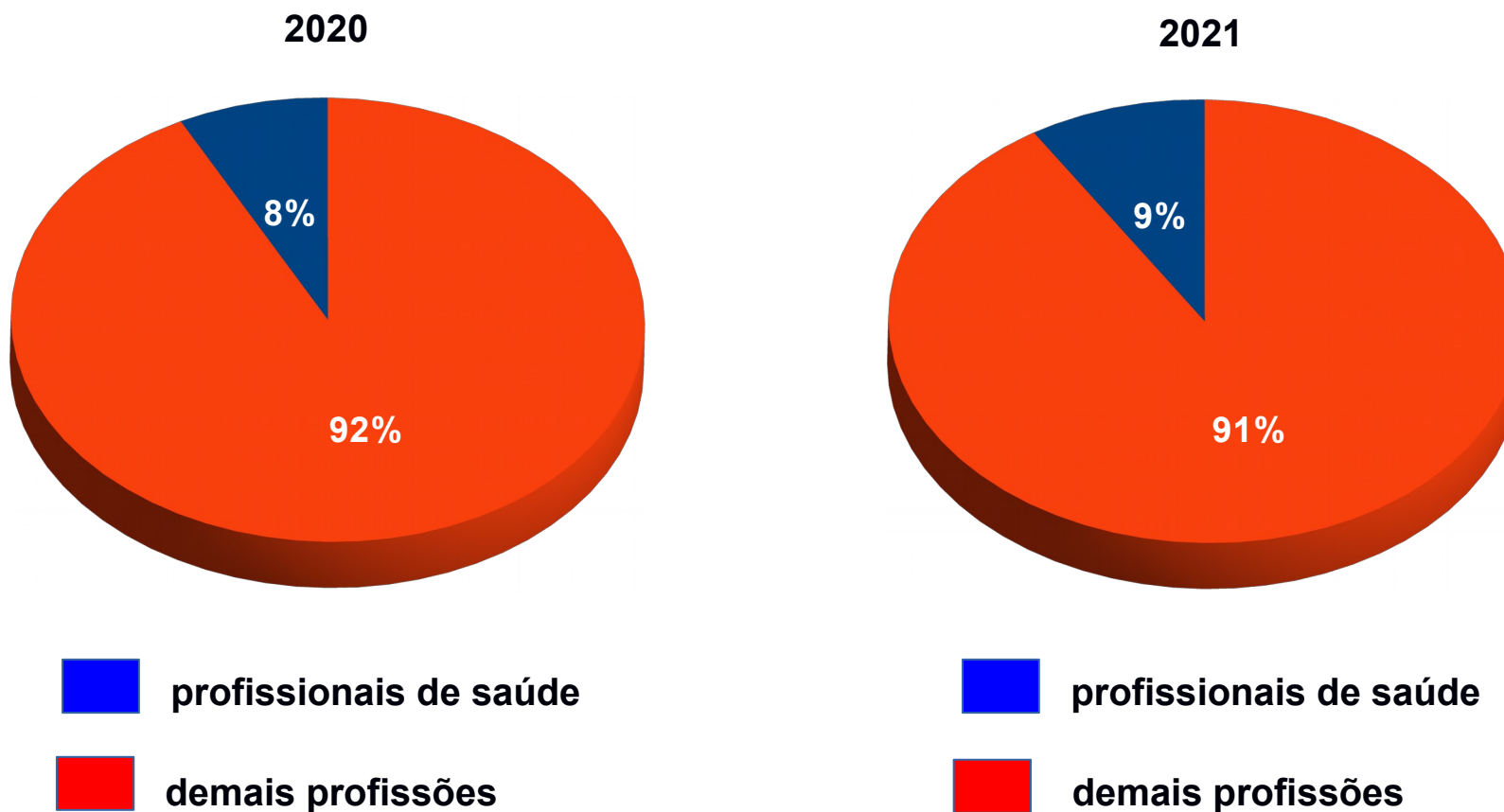
**Prefeitura Municipal de São João da Boa Vista**  
**Departamento Municipal de Saúde**  
**SEC - Setor de Educação e Comunicação**

Av: Oscar Pirajá Martins, 1520 – Santa Edwirges, Fone: 3634-8108

e-mail: [comunica\\_saude@saojoao.sp.gov.br](mailto:comunica_saude@saojoao.sp.gov.br)

Ouvidoria da Prefeitura: 0800-7730156 ou [www.eouve.com.br](http://www.eouve.com.br)

**Gráfico 4 – Distribuição por profissão dos casos positivos por COVID-19 em São João da Boa Vista de 30 de março de 2020 até 05 de fevereiro de 2021.**





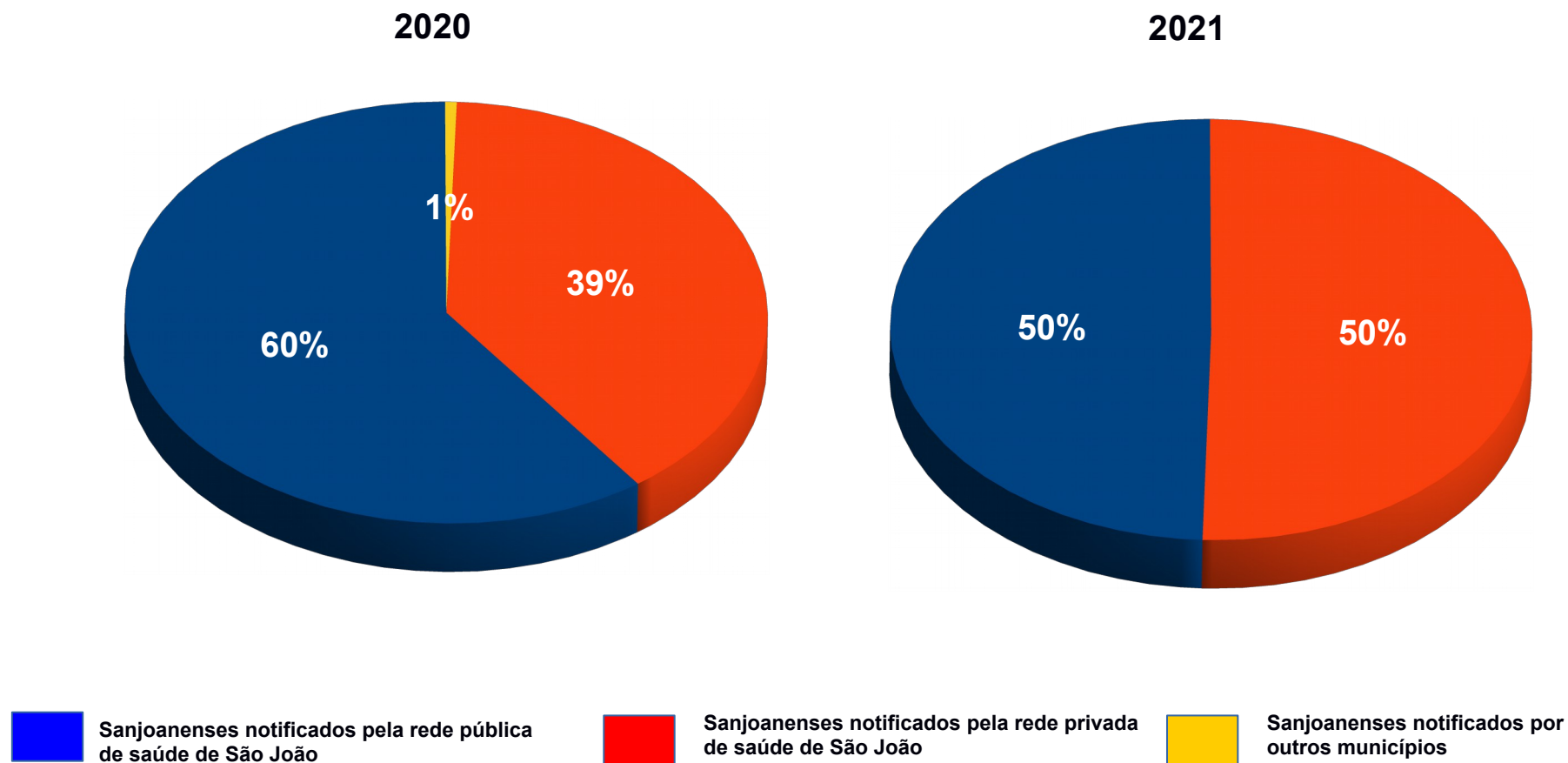
**Prefeitura Municipal de São João da Boa Vista**  
**Departamento Municipal de Saúde**  
**SEC - Setor de Educação e Comunicação**

Av: Oscar Pirajá Martins, 1520 – Santa Edwirges, Fone: 3634-8108

e-mail: [comunica\\_saude@saojoao.sp.gov.br](mailto:comunica_saude@saojoao.sp.gov.br)

Ouvidoria da Prefeitura: 0800-7730156 ou [www.eouve.com.br](http://www.eouve.com.br)

**Gráfico 5– Distribuição dos serviços notificantes dos casos positivos de COVID-19 em São João da Boa Vista de 30 de março de 2020 até 05 de fevereiro de 2021.**





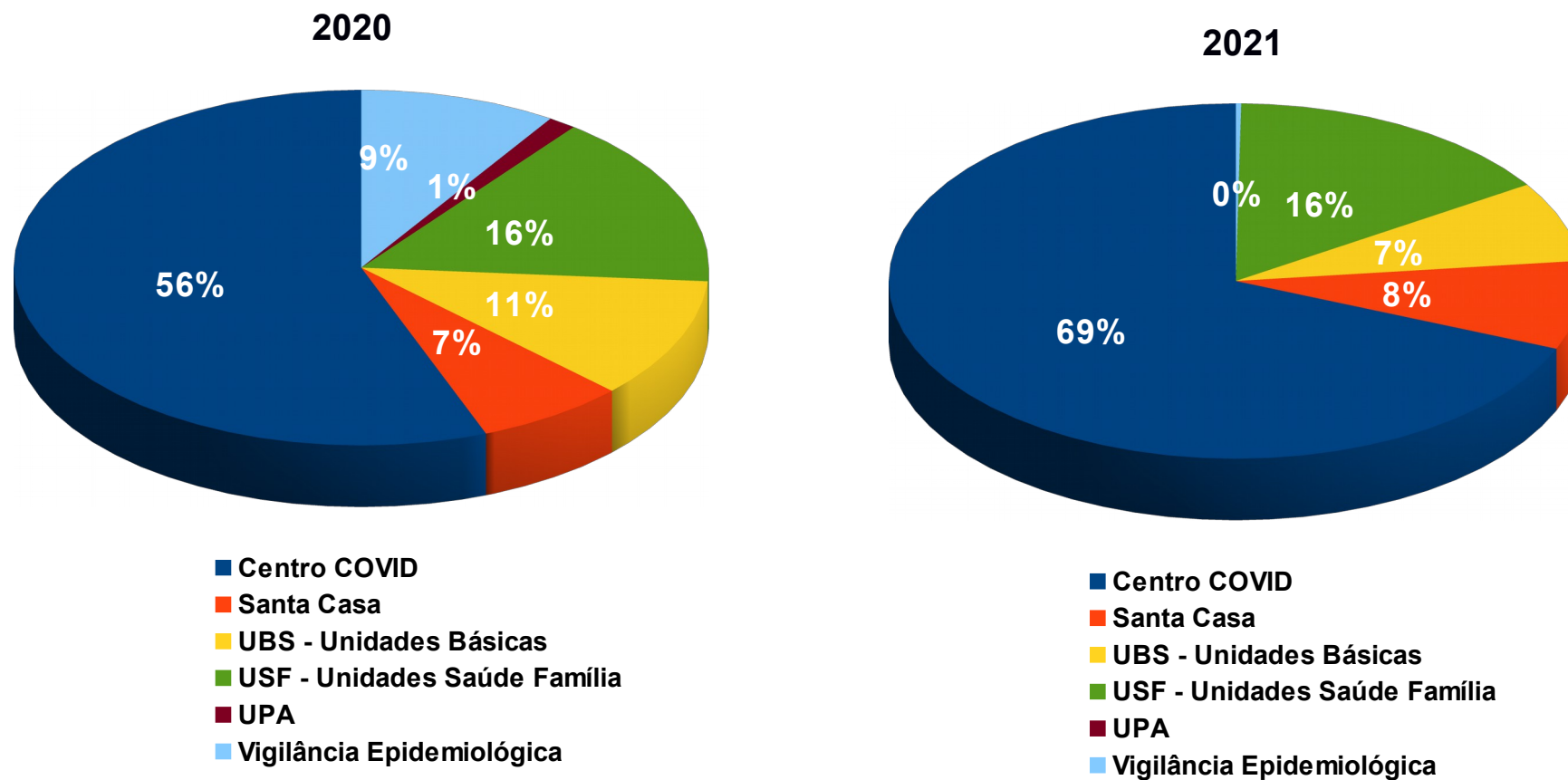
**Prefeitura Municipal de São João da Boa Vista**  
**Departamento Municipal de Saúde**  
**SEC - Setor de Educação e Comunicação**

Av: Oscar Pirajá Martins, 1520 – Santa Edwirges, Fone: 3634-8108

e-mail: [comunica\\_saude@saojoao.sp.gov.br](mailto:comunica_saude@saojoao.sp.gov.br)

Ouvidoria da Prefeitura: 0800-7730156 ou [www.eouve.com.br](http://www.eouve.com.br)

**Gráfico 6 – Distribuição dos serviços da rede pública notificantes dos casos positivos de COVID-20 em São João da Boa Vista de 30 de março de 2020 até 05 de fevereiro de 2021.**





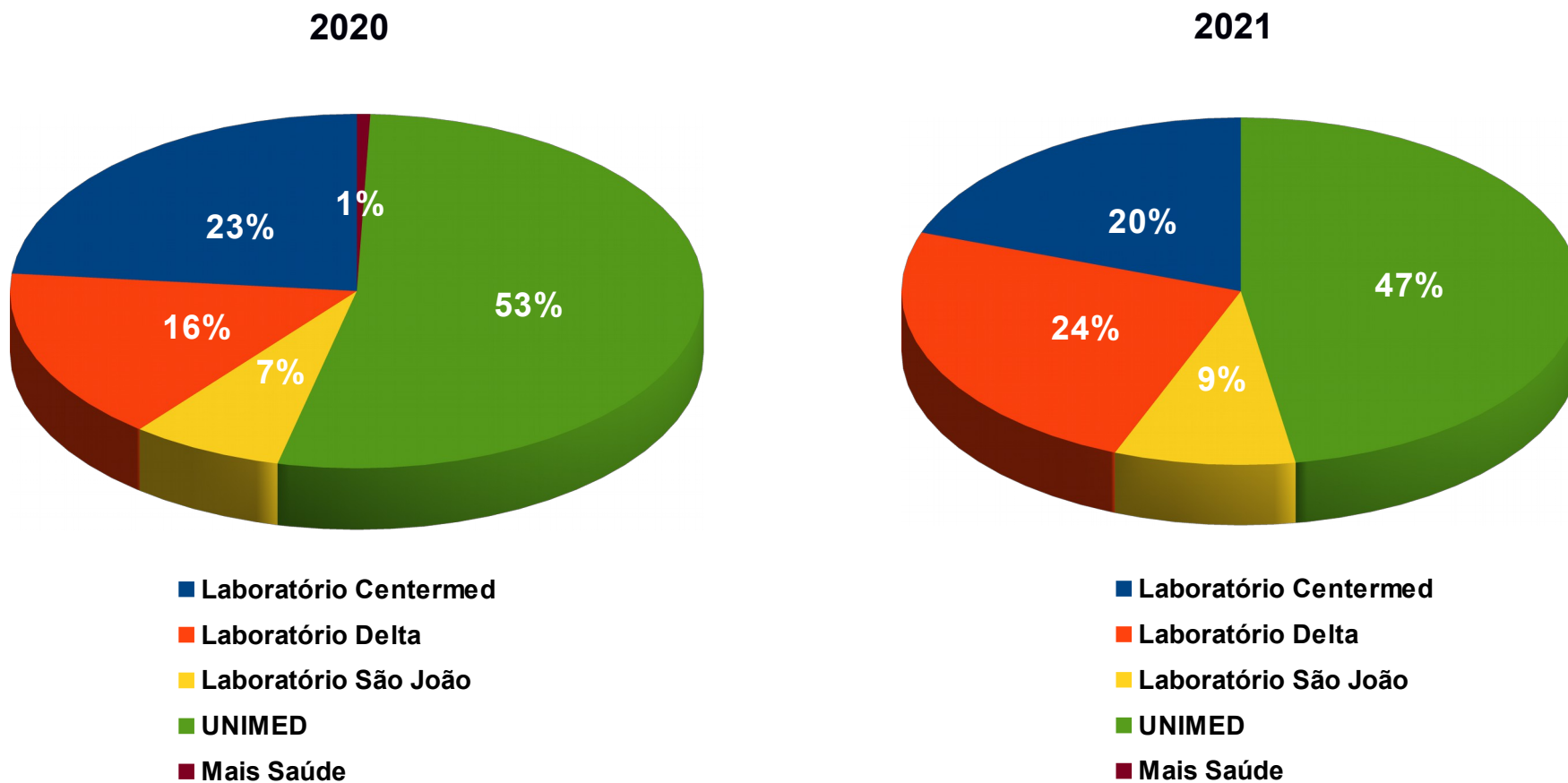
**Prefeitura Municipal de São João da Boa Vista**  
**Departamento Municipal de Saúde**  
**SEC - Setor de Educação e Comunicação**

Av: Oscar Pirajá Martins, 1520 – Santa Edwirges, Fone: 3634-8108

e-mail: [comunica\\_saude@saojoao.sp.gov.br](mailto:comunica_saude@saojoao.sp.gov.br)

Ouvidoria da Prefeitura: 0800-7730156 ou [www.eouve.com.br](http://www.eouve.com.br)

**Gráfico 7 – Distribuição dos serviços da rede privada notificantes dos casos positivos de COVID-20 em São João da Boa Vista de 30 de março de 2020 até 05 de fevereiro de 2021.**







**Prefeitura Municipal de São João da Boa Vista**  
**Departamento Municipal de Saúde**  
**SEC - Setor de Educação e Comunicação**

Av: Oscar Pirajá Martins, 1520 – Santa Edwirges, Fone: 3634-8108

e-mail: [comunica\\_saude@saojoao.sp.gov.br](mailto:comunica_saude@saojoao.sp.gov.br)

Ouvidoria da Prefeitura: 0800-7730156 ou [www.eouve.com.br](http://www.eouve.com.br)

**Tabela 2 – Dados acumulados dos casos por COVID-19 em São João da Boa Vista entre os períodos de 05 de janeiro de 2021 até 05 de fevereiro de 2021.**

Situação	05/ jan	06/ jan	07/ jan	08/ jan	11/ jan	12/ jan	13/ jan	14/ jan	15/ jan	18/ jan	19/ jan	20/ jan	21/ jan	22/ jan	25/ jan	26/ jan	27/ jan	28/ jan	29/ jan	01/ fev	02/ fev	03/ fev	04/ fev	05/ fev
<b>Notificados (com solicitação de exame)</b>	3901	3937	3965	3990	4022	4078	4132	4207	-	4323	4413	4467	4510	4530	4577	4631	4710	4761	4801	4866	4918	4961	5014	5040
<b>Aguardando resultado</b>																								
<b>Negativos</b>	2092	2092	2092	2092	2092	2092	2113	2141	-	2141	2149	2158	2165	2165	2167	2184	2196	2196	2196	2196	2196	2196	2198	2198
<b>Inconclusivos</b>																								
<b>Positivos</b>	1809	1845	1873	1898	1930	1986	2019	2066	-	2182	2264	2309	2345	2365	2410	2447	2514	2565	2605	2670	2722	2765	2816	2842
<b>Recuperados</b>	1587	1646	1689	1693	1729	1772	1787	1871	-	1917	1919	2071	2075	2075	2282	2284	2286	2286	2328	2328	2515	2525	2543	2552
<b>Óbitos por COVID-19</b>	34	34	34	34	34	37	37	37	-	38	38	38	38	38	41	43	43	44	44	47	48	49	50	50
<b>Óbitos com COVID-19</b>	3	3	3	3	3	3	3	3	-	3	3	3	3	3	3	3	3	3	3	3	3	3	3	3
<b>Notificados em São João moradores de outros municípios</b>	515	524	524	524	524	524	530	531	-	537	537	537	538	538	541	545	545	545	554	556	556	560	561	564
<b>Resultados Negativos de moradores de outros municípios</b>	255	255	255	255	255	255	255	255	-	255	255	255	255	256	259	262	262	262	271	273	273	277	278	281
<b>Resultados Positivos de moradores de outros municípios</b>	234	243	243	243	243	243	249	250	-	257	257	257	257	257	257	258	258	258	258	258	258	258	258	258
<b>Monitorados domiciliar</b>	625	699	631	747	664	644	732	826	-	698	742	762	754	786	734	758	823	804	694	545	758	835	792	875



**Prefeitura Municipal de São João da Boa Vista**  
**Departamento Municipal de Saúde**  
**SEC - Setor de Educação e Comunicação**

Av: Oscar Pirajá Martins, 1520 – Santa Edwirges, Fone: 3634-8108

e-mail: [comunica\\_saude@saojoao.sp.gov.br](mailto:comunica_saude@saojoao.sp.gov.br)

Ouvidoria da Prefeitura: 0800-7730156 ou [www.eouve.com.br](http://www.eouve.com.br)

**Quadro 1 – Porcentagem de testagem, positividade e óbitos dos casos por COVID-19 em São João da Boa Vista referente ao período de 06 de janeiro de 2021 até 05 de fevereiro de 2021.**

Indicador	06/ jan	07/ jan	08/ jan	11/ jan	12/ jan	13/ jan	14/ jan	15/ jan	18/ jan	19/ jan	20/ jan	21/ jan	22/ jan	25/ jan	26/ jan	27/ jan	28/ jan	29/ jan	01/ fev	02/ fev	03/ fev	04/ fev	05/ fev
<b>Total testes realizados</b>	3937	3965	3990	4022	4078	4132	4207	-	4323	4413	4467	4510	4530	4577	4631	4710	4761	4801	4866	4918	4961	5014	5040
<b>Porcentagem de testagem / população</b>	4,29	4,32	4,35	4,38	4,44	4,50	4,59	-	4,71	4,81	4,87	4,92	4,94	4,99	5,05	5,13	5,19	5,23	5,30	5,36	5,41	5,47	5,50
<b>Total de casos positivos</b>	1845	1873	1898	1930	1986	2019	2066	-	2182	2264	2309	2345	2365	2410	2447	2514	2565	2605	2670	2722	2765	2816	2842
<b>Porcentagem de positividade / testados</b>	46,86	47,23	47,57	47,99	48,70	48,86	49,10	-	50,47	51,30	51,69	52,00	52,20	52,65	52,83	53,37	53,87	54,26	54,87	55,34	55,73	56,16	56,39
<b>Porcentagem de positividade / população</b>	2,01	2,04	2,07	2,10	2,16	2,20	2,25	-	2,38	2,47	2,52	2,56	2,58	2,63	2,67	2,74	2,80	2,84	2,91	2,97	3,01	3,07	3,10
<b>Porcentagem de óbitos / população</b>	0,037	0,037	0,037	0,039	0,040	0,040	0,040	-	0,041	0,041	0,041	0,041	0,041	0,044	0,046	0,046	0,047	0,047	0,051	0,052	0,053	0,055	0,055
<b>Porcentagem de óbitos / testados</b>	0,86	0,86	0,85	0,89	0,91	0,89	0,88	-	0,88	0,86	0,85	0,84	0,84	0,90	0,93	0,91	0,92	0,92	0,99	0,98	0,99	1,00	0,99
<b>Porcentagem de óbitos / positivos</b>	1,84	1,81	1,79	1,86	1,86	1,83	1,79	-	1,74	1,68	1,65	1,62	1,61	1,70	1,76	1,71	1,71	1,69	1,80	1,76	1,77	1,76	1,76

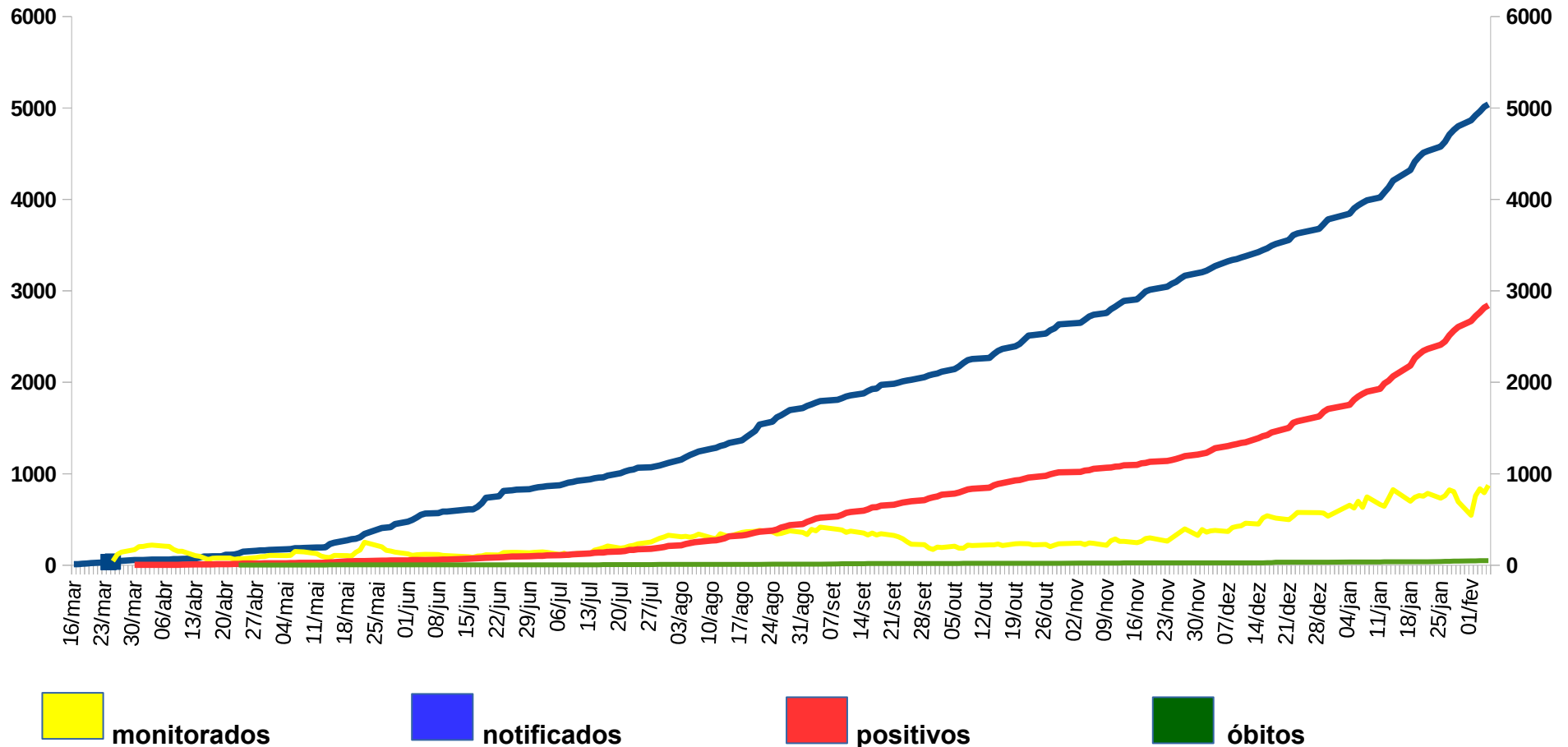
Fonte: IBGE 2019 – 91.711 habitantes em São João da Boa Vista



**Prefeitura Municipal de São João da Boa Vista**  
**Departamento Municipal de Saúde**  
**SEC - Setor de Educação e Comunicação**

Av: Oscar Pirajá Martins, 1520 – Santa Edwiges, Fone: 3634-8108  
e-mail: [comunica\\_saude@saojoao.sp.gov.br](mailto:comunica_saude@saojoao.sp.gov.br)  
Ouvidoria da Prefeitura: 0800-7730156 ou [www.eouve.com.br](http://www.eouve.com.br)

**Gráfico 6 – Amostragem dos casos monitorados, notificados, positivos e óbitos por COVID-19 em São João da Boa Vista entre os períodos de 18 de março de 2020 até 05 de fevereiro de 2021.**





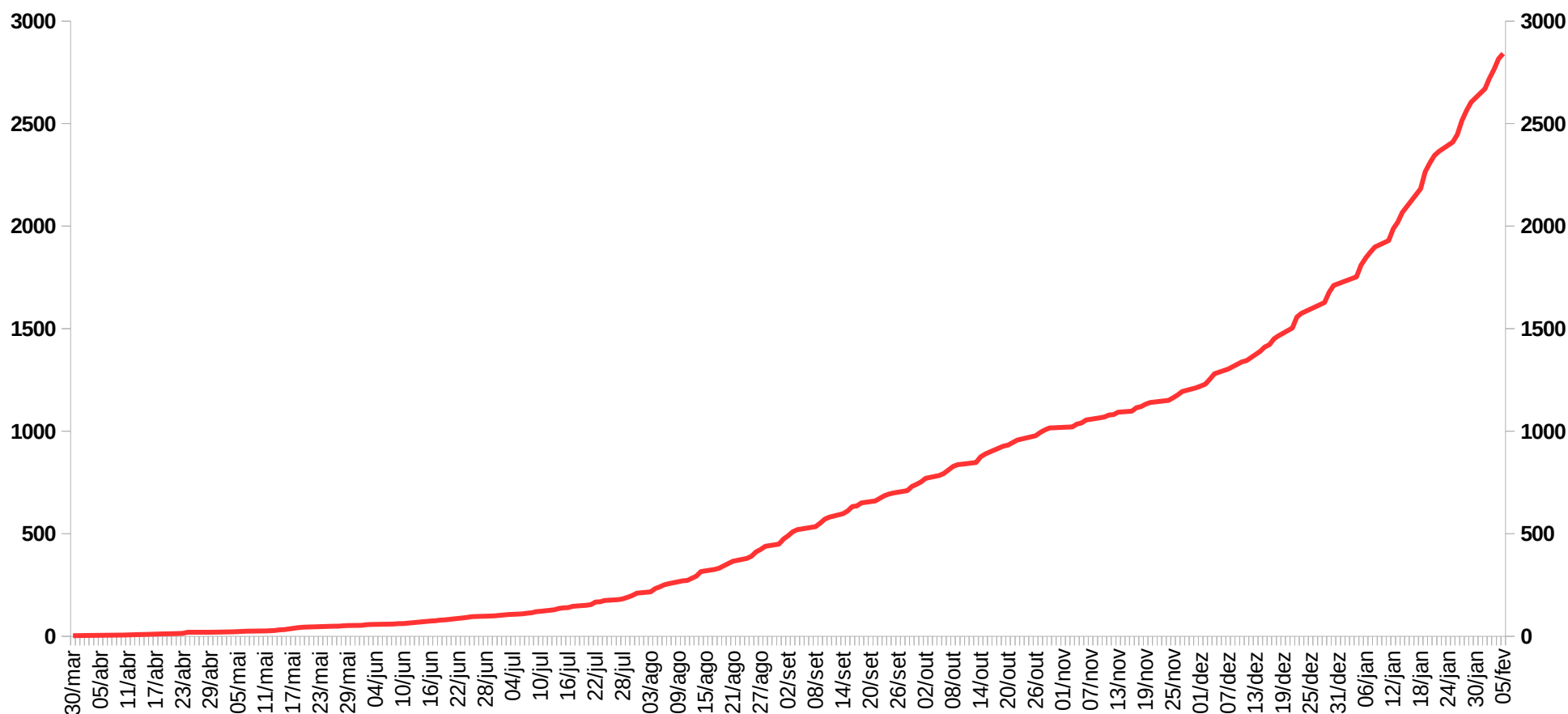
**Prefeitura Municipal de São João da Boa Vista**  
**Departamento Municipal de Saúde**  
**SEC - Setor de Educação e Comunicação**

Av: Oscar Pirajá Martins, 1520 – Santa Edwiges, Fone: 3634-8108

e-mail: [comunica\\_saude@saojoao.sp.gov.br](mailto:comunica_saude@saojoao.sp.gov.br)

Ouvidoria da Prefeitura: 0800-7730156 ou [www.eouve.com.br](http://www.eouve.com.br)

**Gráfico 7 – Acumulado de casos positivos por COVID-19 em São João da Boa Vista entre os períodos de 19 de março de 2020 até 05 de fevereiro de 2021.**





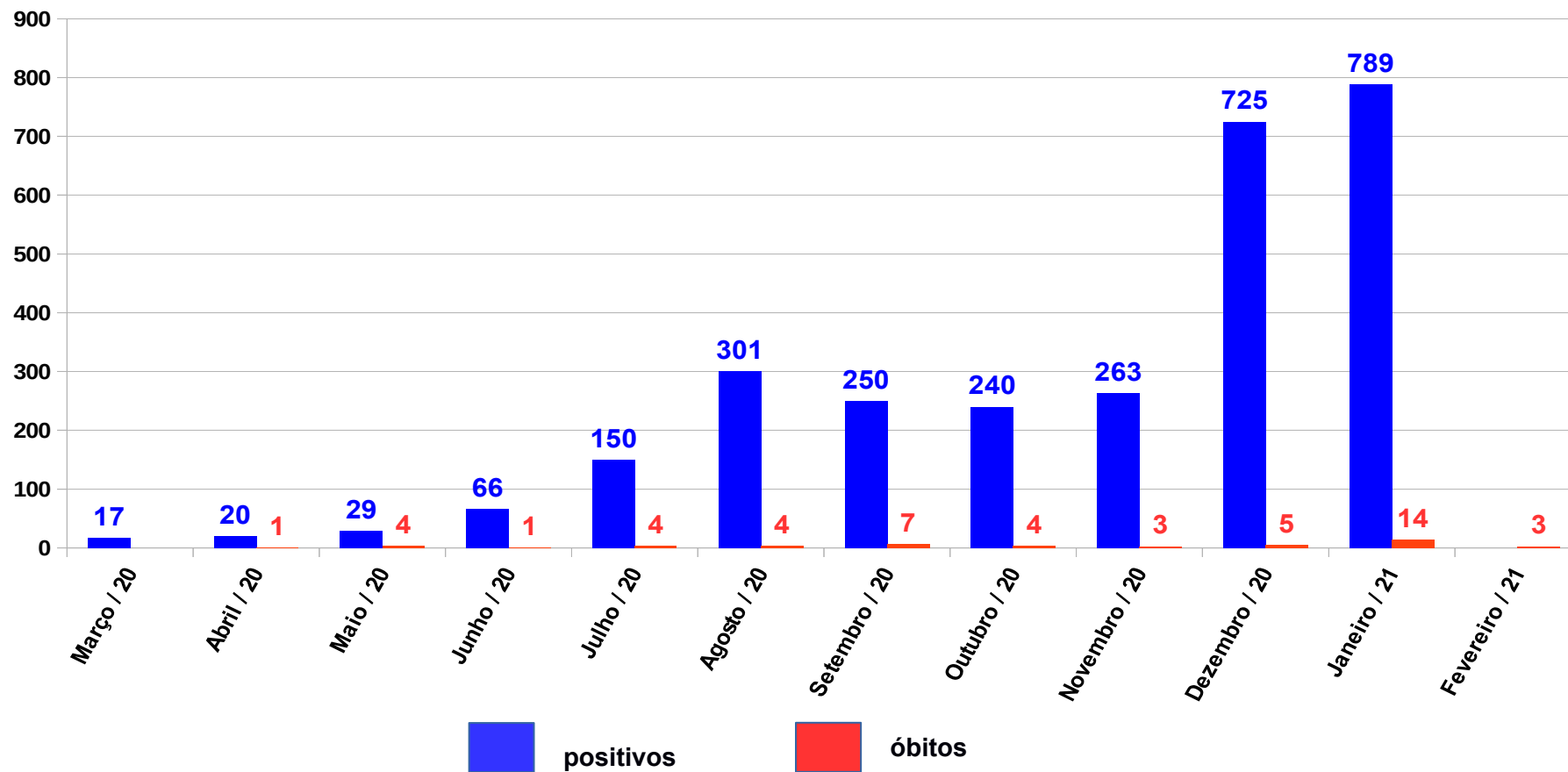
**Prefeitura Municipal de São João da Boa Vista**  
**Departamento Municipal de Saúde**  
**SEC - Setor de Educação e Comunicação**

Av: Oscar Pirajá Martins, 1520 – Santa Edwiges, Fone: 3634-8108

e-mail: [comunica\\_saude@saojoao.sp.gov.br](mailto:comunica_saude@saojoao.sp.gov.br)

Ouvidoria da Prefeitura: 0800-7730156 ou [www.eouve.com.br](http://www.eouve.com.br)

**Gráfico 8 – Acumulado mensal de casos positivos por data de início de sintomas e data dos óbitos ocorridos por COVID-19 em São João da Boa Vista entre os períodos de 04 de março de 2020 até 05 de fevereiro de 2021.**





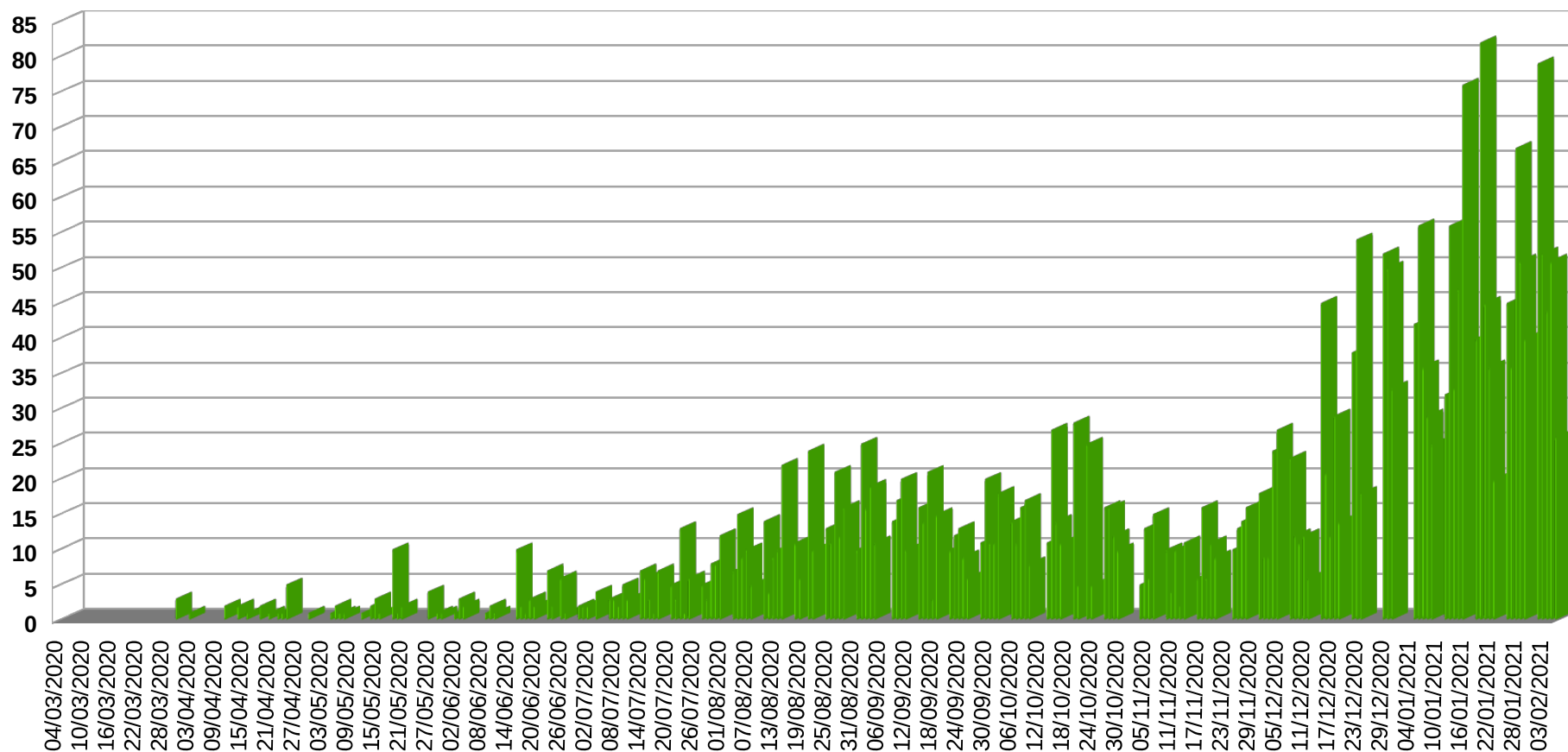
**Prefeitura Municipal de São João da Boa Vista**  
**Departamento Municipal de Saúde**  
**SEC - Setor de Educação e Comunicação**

Av: Oscar Pirajá Martins, 1520 – Santa Edwiges, Fone: 3634-8108

e-mail: [comunica\\_saude@saojoao.sp.gov.br](mailto:comunica_saude@saojoao.sp.gov.br)

Ouvidoria da Prefeitura: 0800-7730156 ou [www.eouve.com.br](http://www.eouve.com.br)

**Gráfico 9 – Acumulado por ordem de data de divulgação dos casos positivos por COVID-19 em São João da Boa Vista entre os períodos de 19 de março de 2020 até 05 de fevereiro de 2021.**





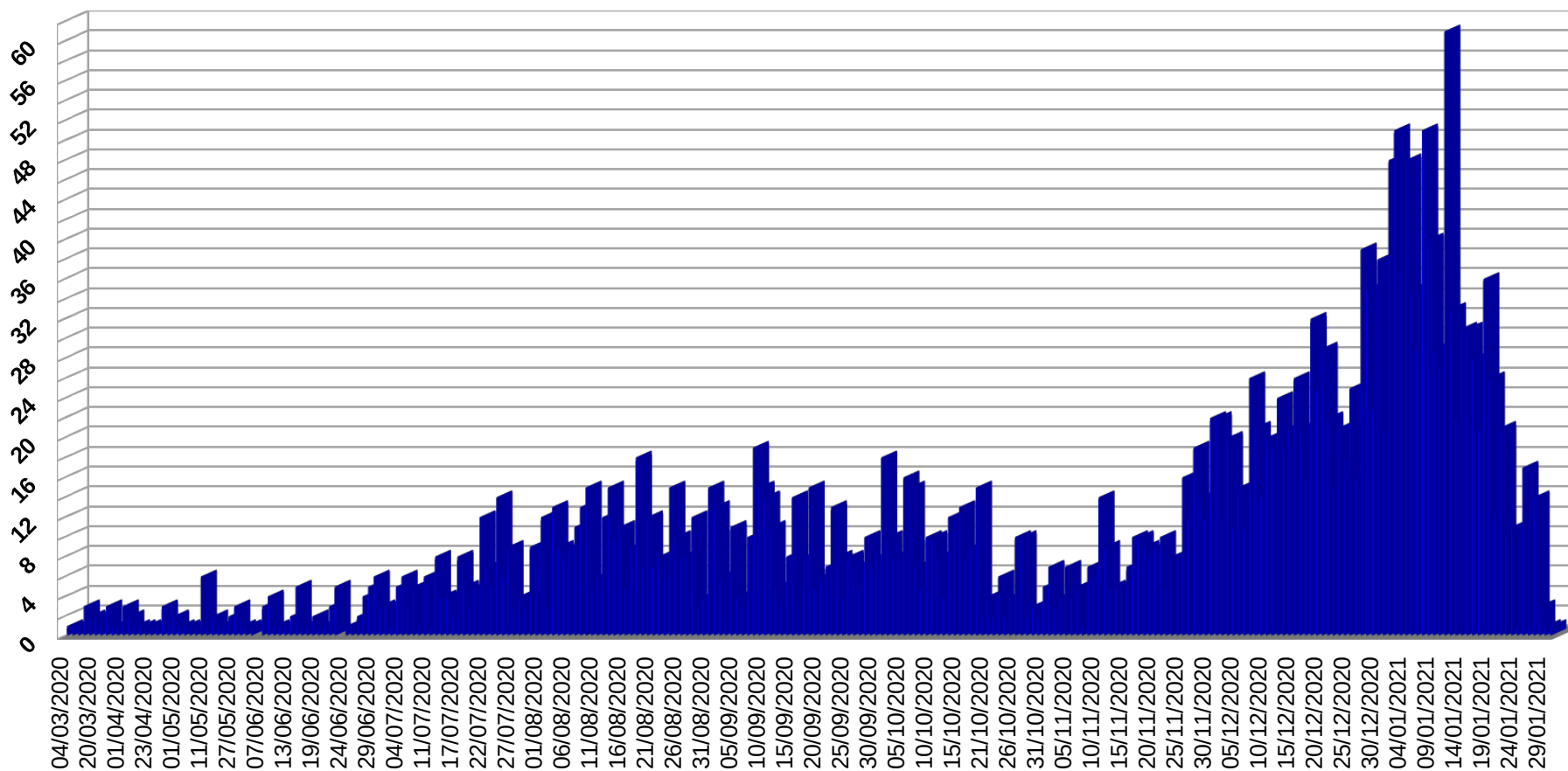
**Prefeitura Municipal de São João da Boa Vista**  
**Departamento Municipal de Saúde**  
**SEC - Setor de Educação e Comunicação**

Av: Oscar Pirajá Martins, 1520 – Santa Edwiges, Fone: 3634-8108

e-mail: [comunica\\_saude@saojoao.sp.gov.br](mailto:comunica_saude@saojoao.sp.gov.br)

Ouvidoria da Prefeitura: 0800-7730156 ou [www.eouve.com.br](http://www.eouve.com.br)

**Gráfico 10 – Acumulado por ordem de data de início dos sintomas dos casos positivos por COVID-19 em São João da Boa Vista entre os períodos de 19 de março de 2020 até 05 de fevereiro de 2021.**

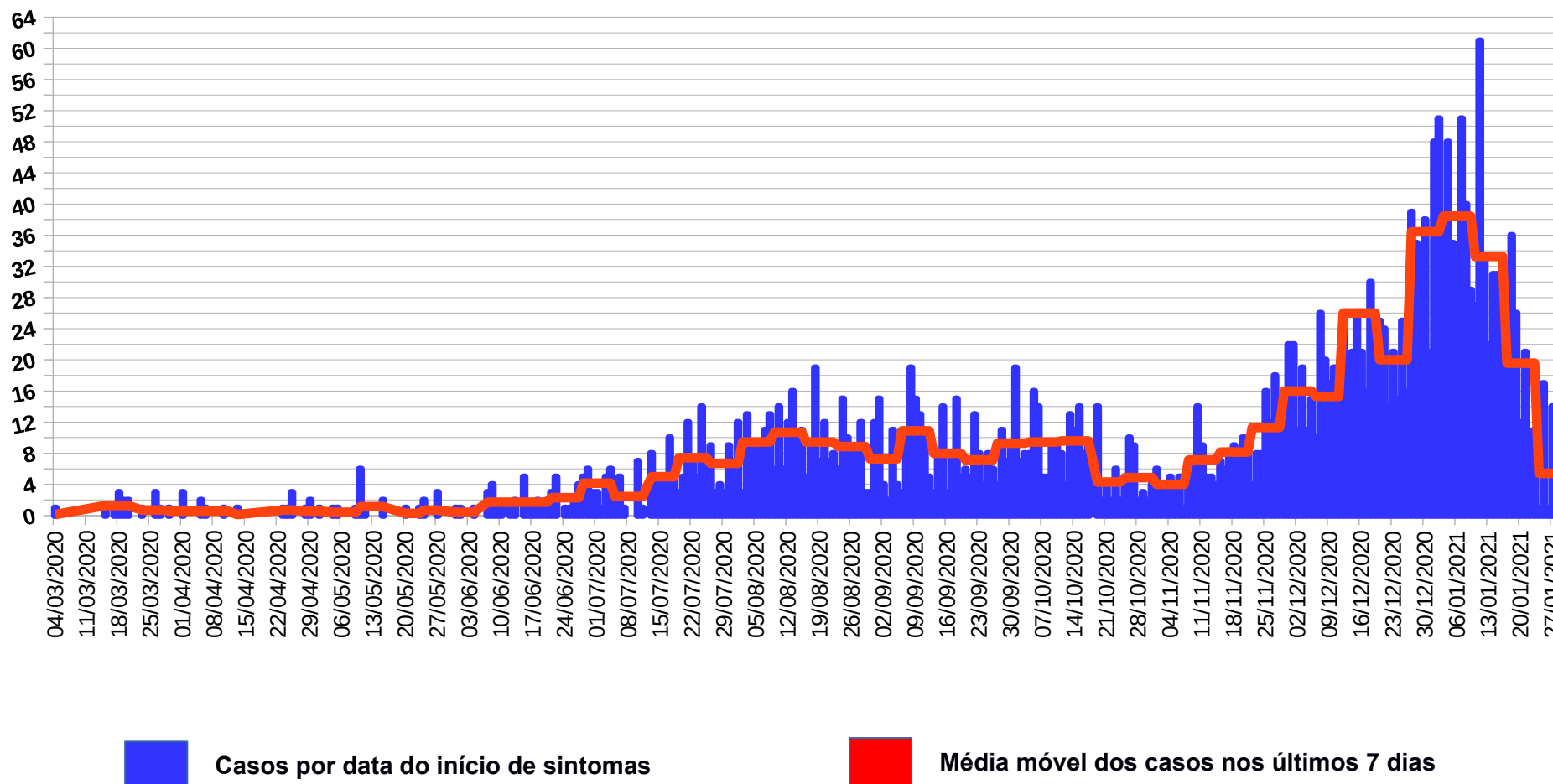




**Prefeitura Municipal de São João da Boa Vista**  
**Departamento Municipal de Saúde**  
**SEC - Setor de Educação e Comunicação**

Av: Oscar Pirajá Martins, 1520 – Santa Edwiges, Fone: 3634-8108  
e-mail: [comunica\\_saude@saojoao.sp.gov.br](mailto:comunica_saude@saojoao.sp.gov.br)  
Ouvidoria da Prefeitura: 0800-7730156 ou [www.eouve.com.br](http://www.eouve.com.br)

**Gráfico 11 – Média móvel dos casos positivos por COVID-19 em São João da Boa Vista entre os períodos de 30 de março de 2020 até 05 de fevereiro de 2021.**







# Prefeitura Municipal de São João da Boa Vista

## Departamento Municipal de Saúde

### SEC - Setor de Educação e Comunicação

Av: Oscar Pirajá Martins, 1520 – Santa Edwiges, Fone: 3634-8108

e-mail: [comunica\\_saude@saojoao.sp.gov.br](mailto:comunica_saude@saojoao.sp.gov.br)

Ouvidoria da Prefeitura: 0800-7730156 ou [www.eouve.com.br](http://www.eouve.com.br)

**Mapa 1 – Georeferenciamento dos óbitos de COVID-19 em São João da Boa Vista do dia 23 de abril de 2020 até o dia 05 de fevereiro de 2021.**

