



Prefeitura Municipal de São João da Boa Vista
Departamento Municipal de Saúde
SEC - Setor de Educação e Comunicação

Av: Oscar Pirajá Martins, 1520 – Santa Edwirges, Fone: 3634-8108

e-mail: comunica_saude@saojoao.sp.gov.br

Ouvidoria da Prefeitura: 0800-7730156 ou www.eouve.com.br

Boletim Epidemiológico nº 07 – 23 de fevereiro 2021

Tabela 1 – Distribuição por faixa etária dos casos por COVID-19 em São João da Boa Vista de 18 de março de 2020 até 22 de fevereiro de 2021.

Situação	Faixa Etária										Foi Hospitalizado					
	menor de 01 ano	01 a 09 anos	10 a 19 anos	20 a 39 anos	40 a 59 anos	60 a 79 anos	80 e mais	Total Masc.	Total Fem.	Total Geral	não	sim	alta	quarto	uti	óbito
Notificados (com solicitação de exame)	35	232	362	2164	1785	821	162	2382	3173	5561	5178	384	199	87	10	86
Aguardando resultado	0	0	0	0	0	0	0	0	0	0	0	0	0	0	0	0
Negativos	23	101	128	862	663	348	101	909	1317	2226	2062	164	56	75	7	26
Positivos	12	131	234	1302	1122	473	61	1479	1856	3335	3116	219	142	12	3	60
Autóctones										3304						
Importados										31						
Recuperados	10	130	231	1250	1065	414	46	1385	1761	3146						
Óbitos por COVID-19	-	-	-	1	12	28	15	25	31	56						
Óbitos com COVID-19	-	-	-	-	1	2	-	3	-	3						
Notificados em São João moradores de outros municípios								245	332	577						
Resultados Negativos de moradores de outros municípios								134	159	293						
Resultados Positivos de moradores de outros municípios										259						
Monitorados em domicílio (sem solicitação de exames)																717*

* casos suspeitos leves em monitoramento domiciliar, o exame laboratorial será realizado após o término do monitoramento



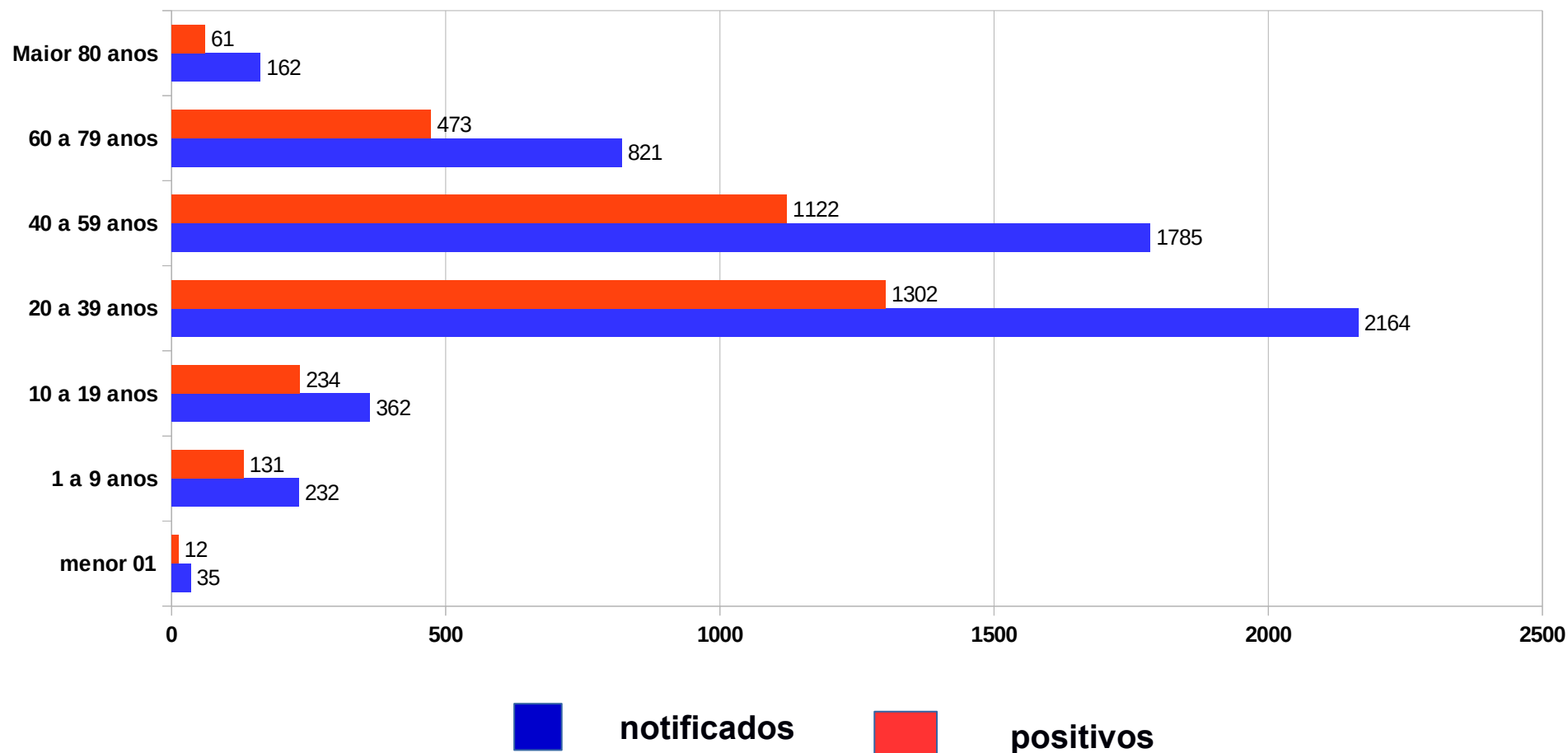
Prefeitura Municipal de São João da Boa Vista
Departamento Municipal de Saúde
SEC - Setor de Educação e Comunicação

Av: Oscar Pirajá Martins, 1520 – Santa Edwiges, Fone: 3634-8108

e-mail: comunica_saude@saojoao.sp.gov.br

Ouvidoria da Prefeitura: 0800-7730156 ou www.eouve.com.br

Gráfico 1 – Distribuição por faixa etária dos casos notificados e positivos por COVID-19, conforme critério por data de início de sintomas, em São João da Boa Vista de 30 de março de 2020 até 22 de fevereiro de 2021.





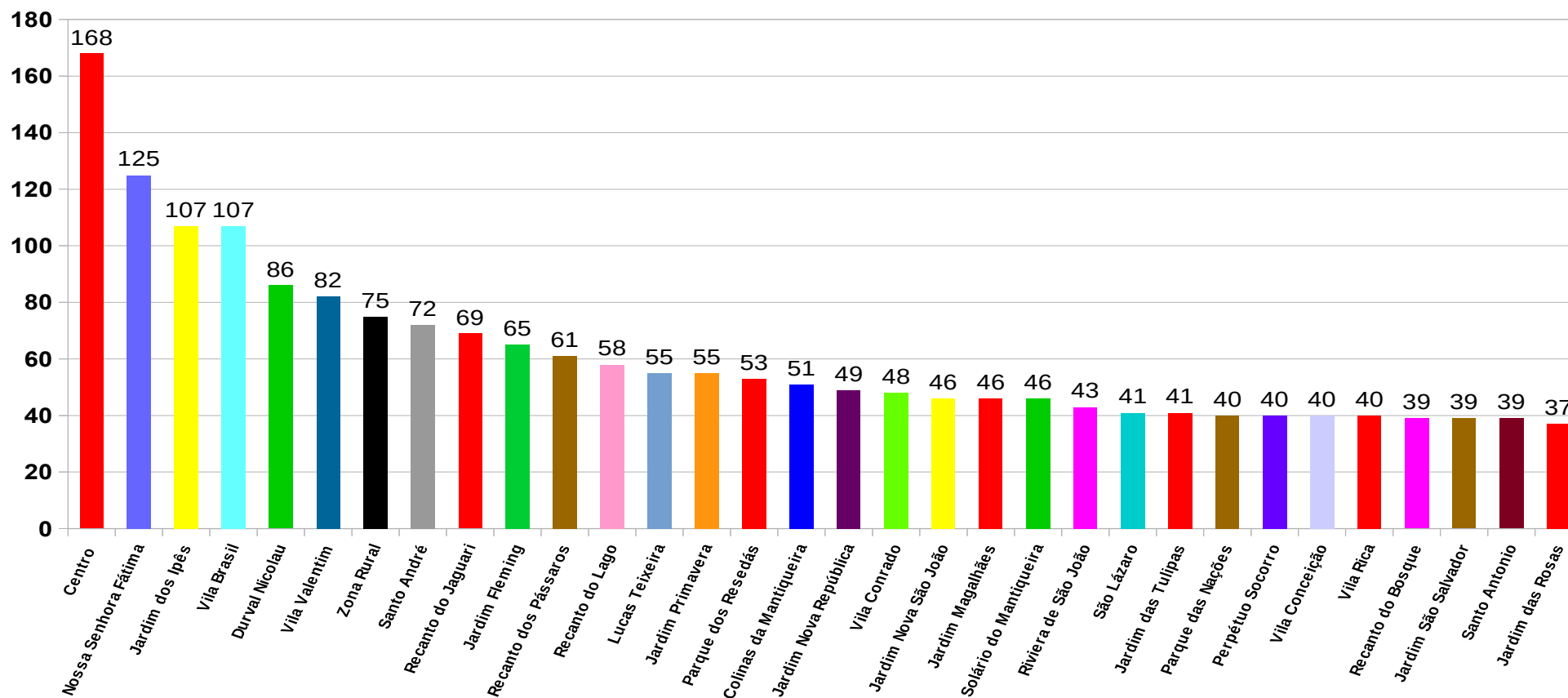
Prefeitura Municipal de São João da Boa Vista
Departamento Municipal de Saúde
SEC - Setor de Educação e Comunicação

Av: Oscar Pirajá Martins, 1520 – Santa Edwiges, Fone: 3634-8108

e-mail: comunica_saude@saojoao.sp.gov.br

Ouvidoria da Prefeitura: 0800-7730156 ou www.eouve.com.br

Gráfico 2 – Distribuição dos bairros com maior incidência dos casos positivos por COVID-19 em São João da Boa Vista de 30 de março de 2020 até 22 de fevereiro de 2021.





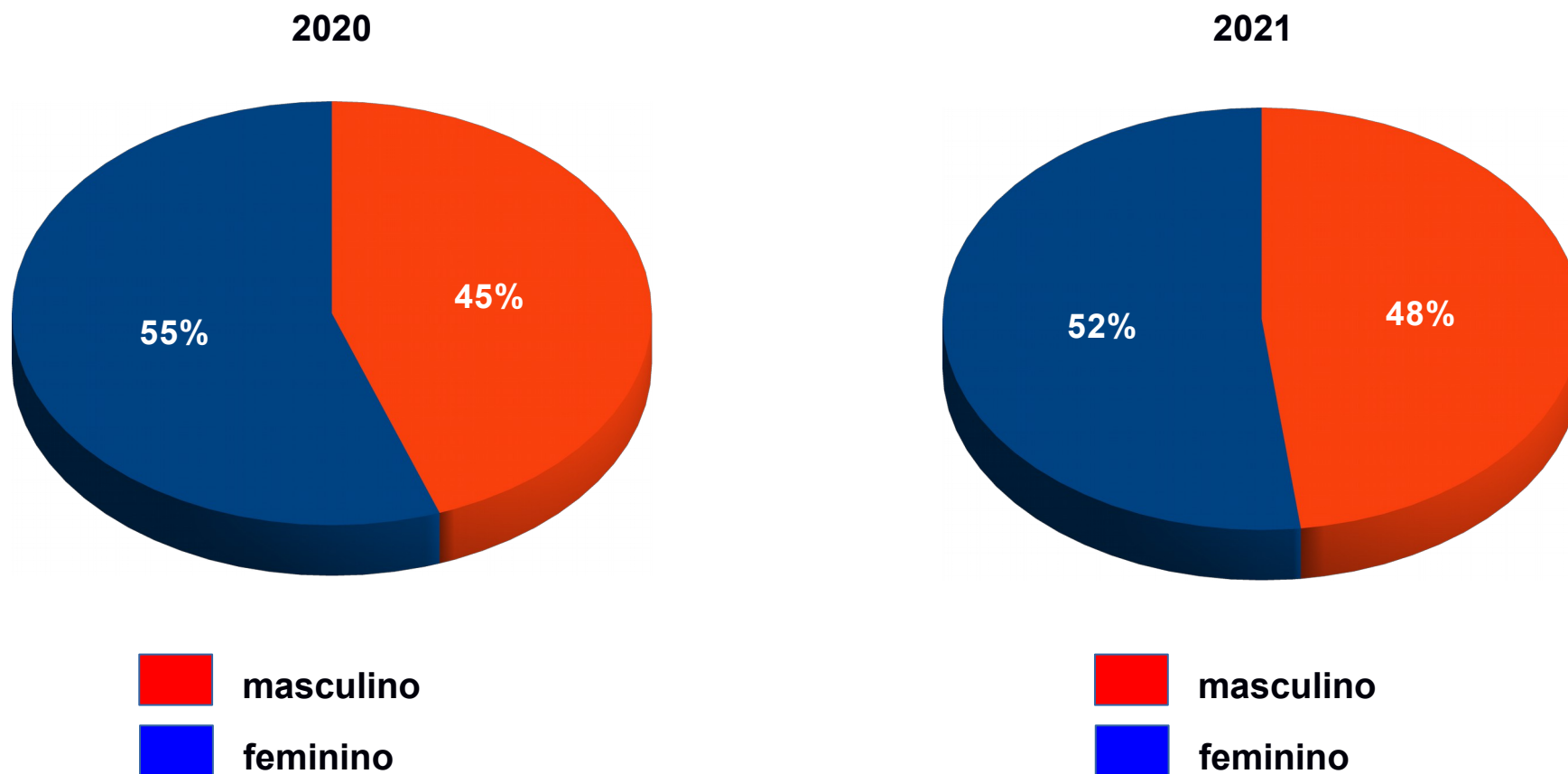
Prefeitura Municipal de São João da Boa Vista
Departamento Municipal de Saúde
SEC - Setor de Educação e Comunicação

Av: Oscar Pirajá Martins, 1520 – Santa Edwirges, Fone: 3634-8108

e-mail: comunica_saude@saojoao.sp.gov.br

Ouvidoria da Prefeitura: 0800-7730156 ou www.eouve.com.br

Gráfico 3 – Distribuição por sexo dos casos positivos por COVID-19 em São João da Boa Vista de 30 de março de 2020 até 22 de fevereiro de 2021.





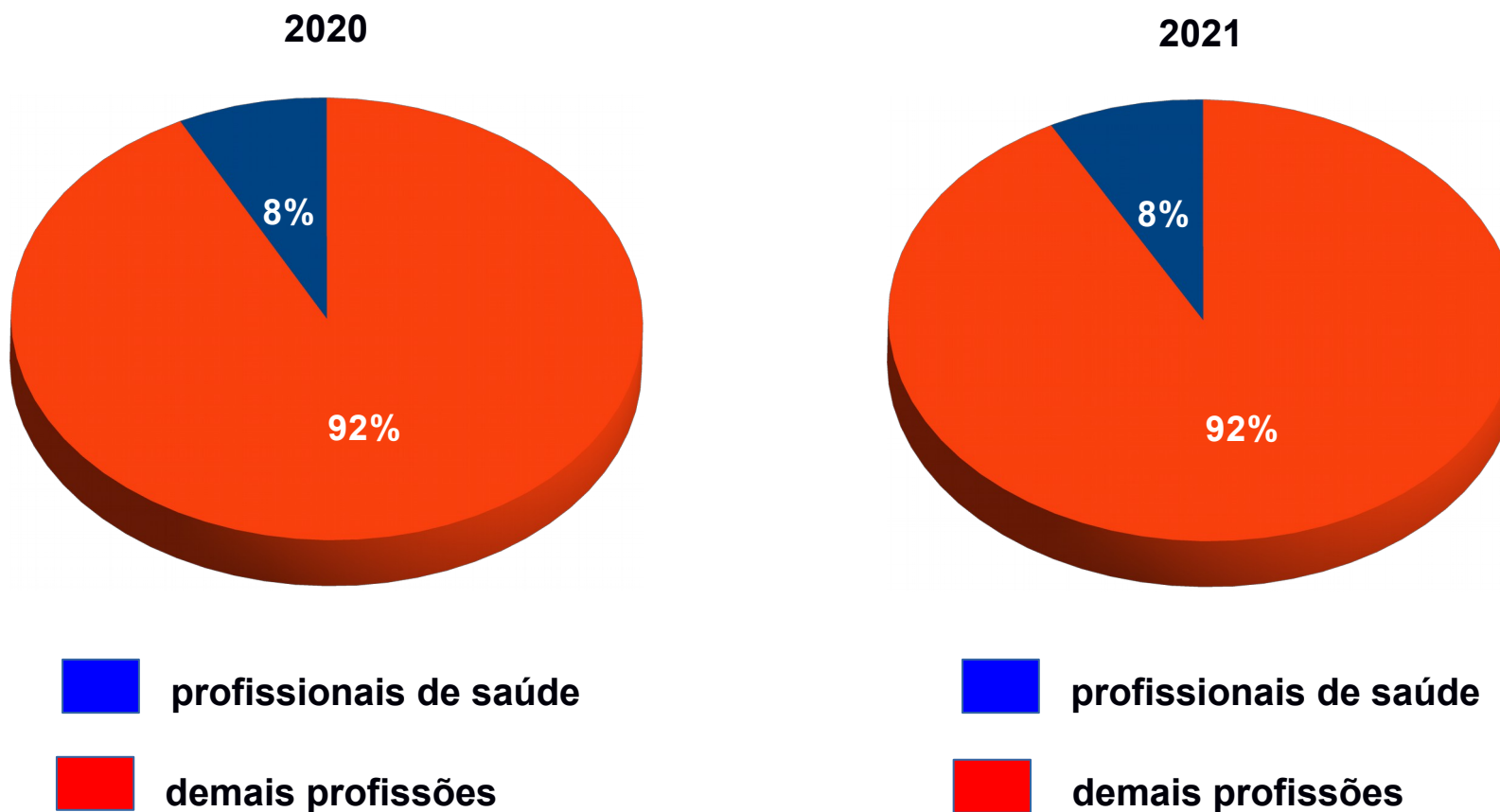
Prefeitura Municipal de São João da Boa Vista
Departamento Municipal de Saúde
SEC - Setor de Educação e Comunicação

Av: Oscar Pirajá Martins, 1520 – Santa Edwirges, Fone: 3634-8108

e-mail: comunica_saude@saojoao.sp.gov.br

Ouvidoria da Prefeitura: 0800-7730156 ou www.eouve.com.br

Gráfico 4 – Distribuição por profissão dos casos positivos por COVID-19 em São João da Boa Vista de 30 de março de 2020 até 22 de fevereiro de 2021.





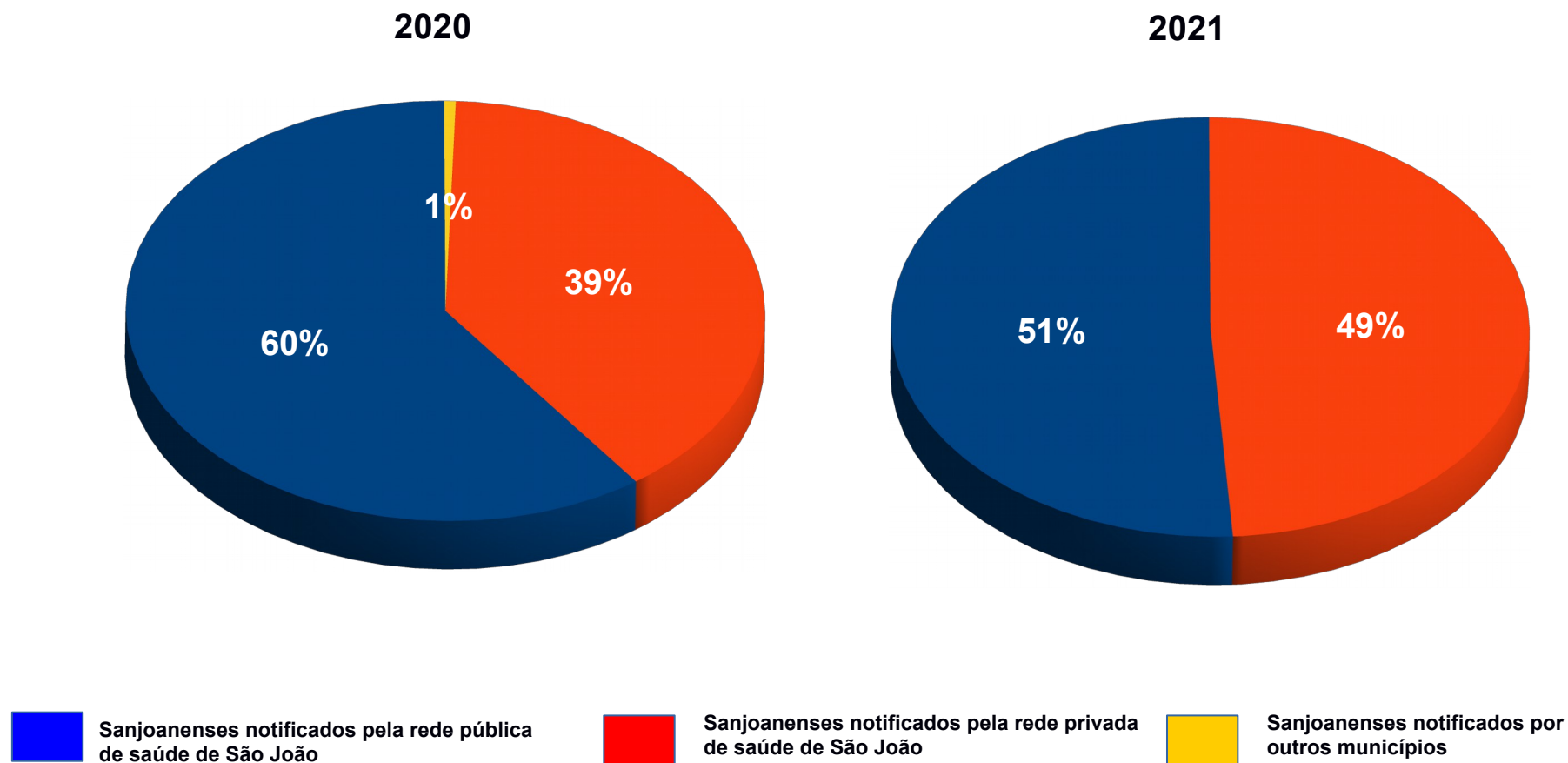
Prefeitura Municipal de São João da Boa Vista
Departamento Municipal de Saúde
SEC - Setor de Educação e Comunicação

Av: Oscar Pirajá Martins, 1520 – Santa Edwirges, Fone: 3634-8108

e-mail: comunica_saude@saojoao.sp.gov.br

Ouvidoria da Prefeitura: 0800-7730156 ou www.eouve.com.br

Gráfico 5– Distribuição dos serviços notificantes dos casos positivos de COVID-19 em São João da Boa Vista de 30 de março de 2020 até 22 de fevereiro de 2021.





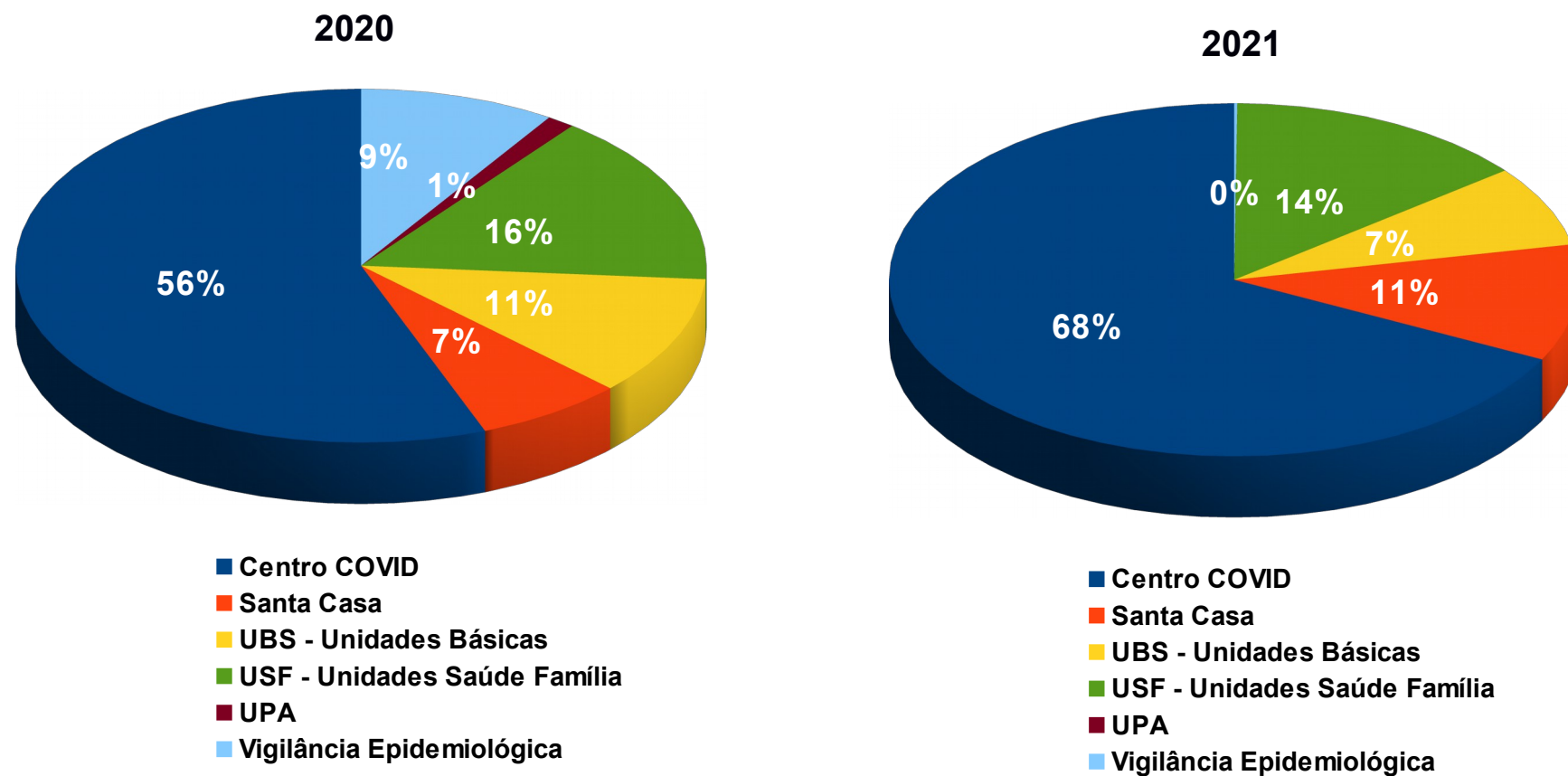
Prefeitura Municipal de São João da Boa Vista
Departamento Municipal de Saúde
SEC - Setor de Educação e Comunicação

Av: Oscar Pirajá Martins, 1520 – Santa Edwirges, Fone: 3634-8108

e-mail: comunica_saude@saojoao.sp.gov.br

Ouvidoria da Prefeitura: 0800-7730156 ou www.eouve.com.br

Gráfico 6 – Distribuição dos serviços da rede pública notificantes dos casos positivos de COVID-20 em São João da Boa Vista de 30 de março de 2020 até 22 de fevereiro de 2021.





Prefeitura Municipal de São João da Boa Vista
Departamento Municipal de Saúde
SEC - Setor de Educação e Comunicação

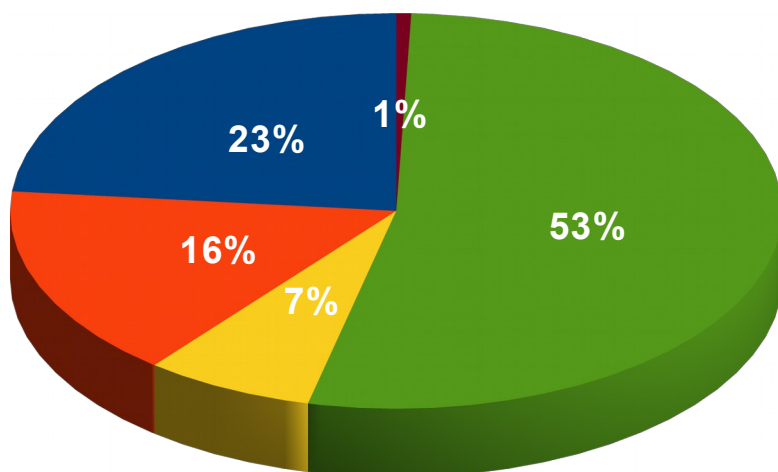
Av: Oscar Pirajá Martins, 1520 – Santa Edwirges, Fone: 3634-8108

e-mail: comunica_saude@saojoao.sp.gov.br

Ouvidoria da Prefeitura: 0800-7730156 ou www.eouve.com.br

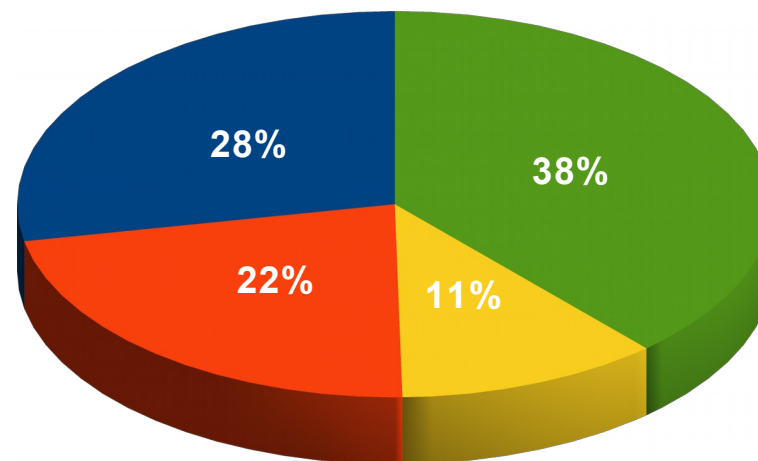
Gráfico 7 – Distribuição dos serviços da rede privada notificantes dos casos positivos de COVID-20 em São João da Boa Vista de 30 de março de 2020 até 22 de fevereiro de 2021.

2020



- Laboratório Centermed
- Laboratório Delta
- Laboratório São João
- UNIMED
- Mais Saúde

2021



- Laboratório Centermed
- Laboratório Delta
- Laboratório São João
- UNIMED
- Mais Saúde



Prefeitura Municipal de São João da Boa Vista
Departamento Municipal de Saúde
SEC - Setor de Educação e Comunicação

Av: Oscar Pirajá Martins, 1520 – Santa Edwirges, Fone: 3634-8108

e-mail: comunica_saude@saojoao.sp.gov.br

Ouvidoria da Prefeitura: 0800-7730156 ou www.eouve.com.br

Tabela 2 – Dados acumulados dos casos por COVID-19 em São João da Boa Vista entre os períodos de 26 de janeiro de 2021 até 23 de fevereiro de 2021.

Situação	26/ jan	27/ jan	28/ jan	29/ jan	01/ fev	02/ fev	03/ fev	04/ fev	05/ fev	08/ fev	09/ fev	10/ fev	11/ fev	12/ fev	15/ fev	16/ fev	17/ fev	18/ fev	19/ fev	22/ fev	23/ fev	24/ fev	25/ fev	26/ fev	
Notificados (com solicitação de exame)	4631	4710	4761	4801	4866	4918	4961	5014	5040	5081	5143	5212	5254	5296	5345	5393	5430	5473	5513	5561					
Aguardando resultado																									
Negativos	2184	2196	2196	2196	2196	2196	2196	2198	2198	2201	2202	2202	2202	2218	2220	2221	2221	2221	2221	2226					
Inconclusivos																									
Positivos	2447	2514	2565	2605	2670	2722	2765	2816	2842	2880	2941	3010	3052	3078	3125	3172	3209	3252	3292	3335					
Recuperados	2284	2286	2286	2328	2328	2515	2525	2543	2552	2573	2585	2628	2642	2645	2748	2950	2950	2954	2956	3005					
Óbitos por COVID-19	43	43	44	44	47	48	49	50	50	51	51	51	51	52	54	56	56	57	58	60					
Óbitos com COVID-19	3	3	3	3	3	3	3	3	3	3	3	3	3	3	3	3	3	3	3	3					
Notificados em São João moradores de outros municípios	545	545	545	554	556	556	560	561	564	564	566	567	568	568	569	570	570	-	-	-					
Resultados Negativos de moradores de outros municípios	262	262	262	271	273	273	277	278	281	281	283	284	285	285	286	287	287	-	-	-					
Resultados Positivos de moradores de outros municípios	258	258	258	258	258	258	258	258	258	258	258	258	258	258	258	258	258	-	-	-					
Monitorados domiciliar	758	823	804	694	545	758	835	792	875	861	866	873	826	839	761	702	753	792	792	717					



Prefeitura Municipal de São João da Boa Vista
Departamento Municipal de Saúde
SEC - Setor de Educação e Comunicação

Av: Oscar Pirajá Martins, 1520 – Santa Edwirges, Fone: 3634-8108

e-mail: comunica_saude@saojoao.sp.gov.br

Ouvidoria da Prefeitura: 0800-7730156 ou www.eouve.com.br

Quadro 1 – Porcentagem de testagem, positividade e óbitos dos casos por COVID-19 em São João da Boa Vista referente ao período de 27 de janeiro de 2021 até 22 de fevereiro de 2021.

Indicador	27/ jan	28/ jan	29/ jan	01/ fev	02/ fev	03/ fev	04/ fev	05/ fev	08/ fev	09/ fev	10/ fev	11/ fev	12/ fev	15/ fev	16/ fev	17/ fev	18/ fev	19/ fev	22/ fev	23/ fev	24/ fev	25/ fev	26/ fev
Total testes realizados	4710	4761	4801	4866	4918	4961	5014	5040	5081	5143	5212	5254	5296	5345	5393	5430	5473	5513	5561				
Porcentagem de testagem / população	5,13	5,19	5,23	5,30	5,36	5,41	5,47	5,50	5,54	5,61	5,68	5,73	5,77	5,82	5,88	5,92	5,96	6,00	6,06				
Total de casos positivos	2514	2565	2605	2670	2722	2765	2816	2842	2880	2941	3010	3052	3078	3125	3172	3209	3252	3292	3335				
Porcentagem de positividade / testados	53,37	53,87	54,26	54,87	55,34	55,73	56,16	56,39	56,68	57,18	57,75	58,08	58,11	58,46	58,81	59,10	59,42	59,71	59,97				
Porcentagem de positividade / população	2,74	2,80	2,84	2,91	2,97	3,01	3,07	3,10	3,14	3,21	3,28	3,33	3,35	3,40	3,46	3,50	3,54	3,59	3,63				
Porcentagem de óbitos / população	0,046	0,047	0,047	0,051	0,052	0,053	0,054	0,054	0,055	0,055	0,055	0,055	0,056	0,058	0,061	0,061	0,062	0,063	0,065				
Porcentagem de óbitos / testados	0,91	0,92	0,92	0,99	0,98	0,99	1,00	0,99	1,00	0,99	0,98	0,97	0,98	1,01	1,04	1,03	1,04	1,05	1,08				
Porcentagem de óbitos / positivos	1,71	1,71	1,69	1,80	1,76	1,77	1,76	1,76	1,77	1,73	1,69	1,67	1,69	1,73	1,77	1,75	1,75	1,76	1,80				

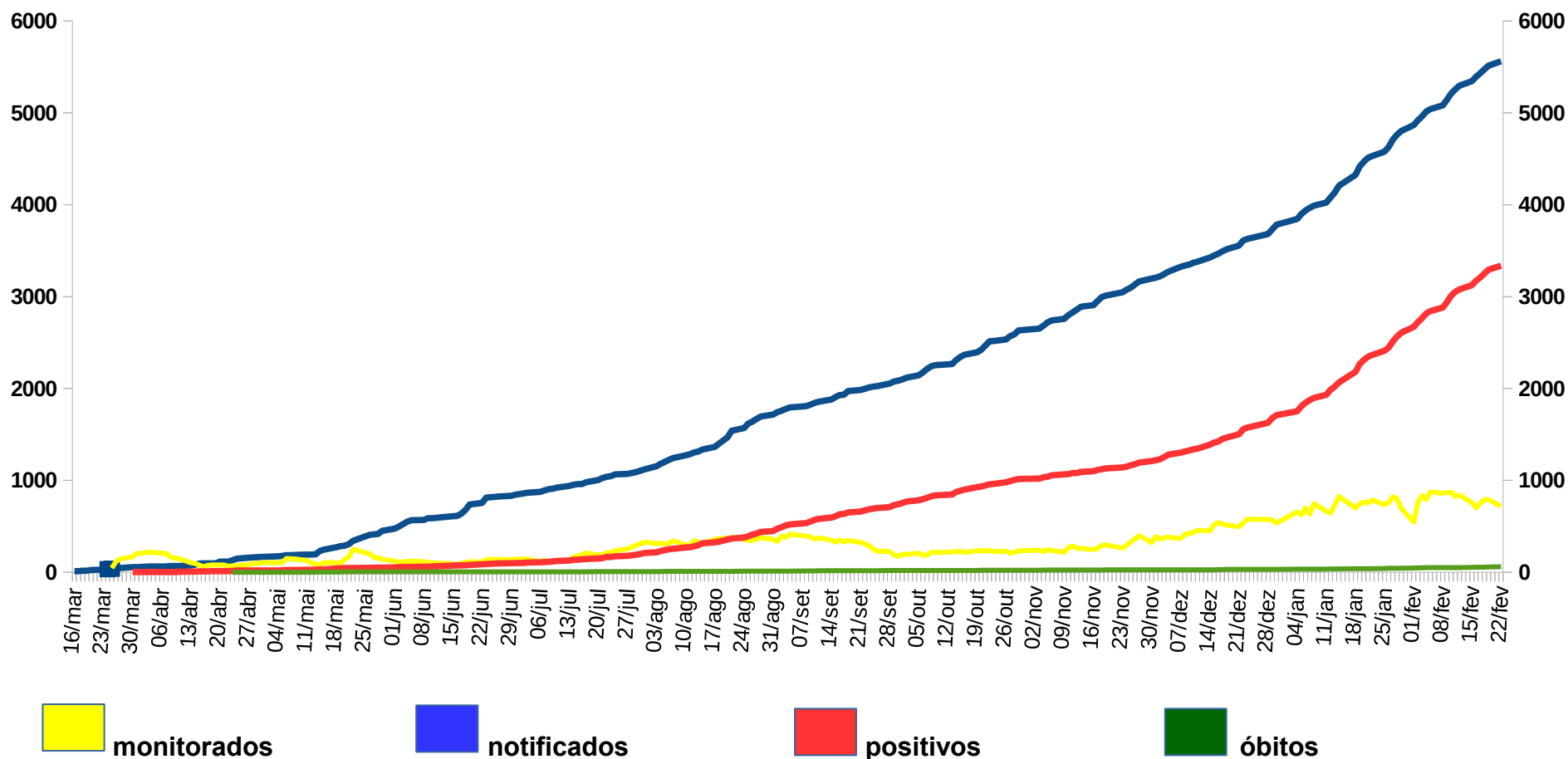
Fonte: Estimativa IBGE 2020 – 91.771 habitantes em São João da Boa Vista



Prefeitura Municipal de São João da Boa Vista
Departamento Municipal de Saúde
SEC - Setor de Educação e Comunicação

Av: Oscar Pirajá Martins, 1520 – Santa Edwiges, Fone: 3634-8108
e-mail: comunica_saude@saojoao.sp.gov.br
Ouvidoria da Prefeitura: 0800-7730156 ou www.eouve.com.br

Gráfico 6 – Amostragem dos casos monitorados, notificados, positivos e óbitos por COVID-19 em São João da Boa Vista entre os períodos de 18 de março de 2020 até 22 de fevereiro de 2021.

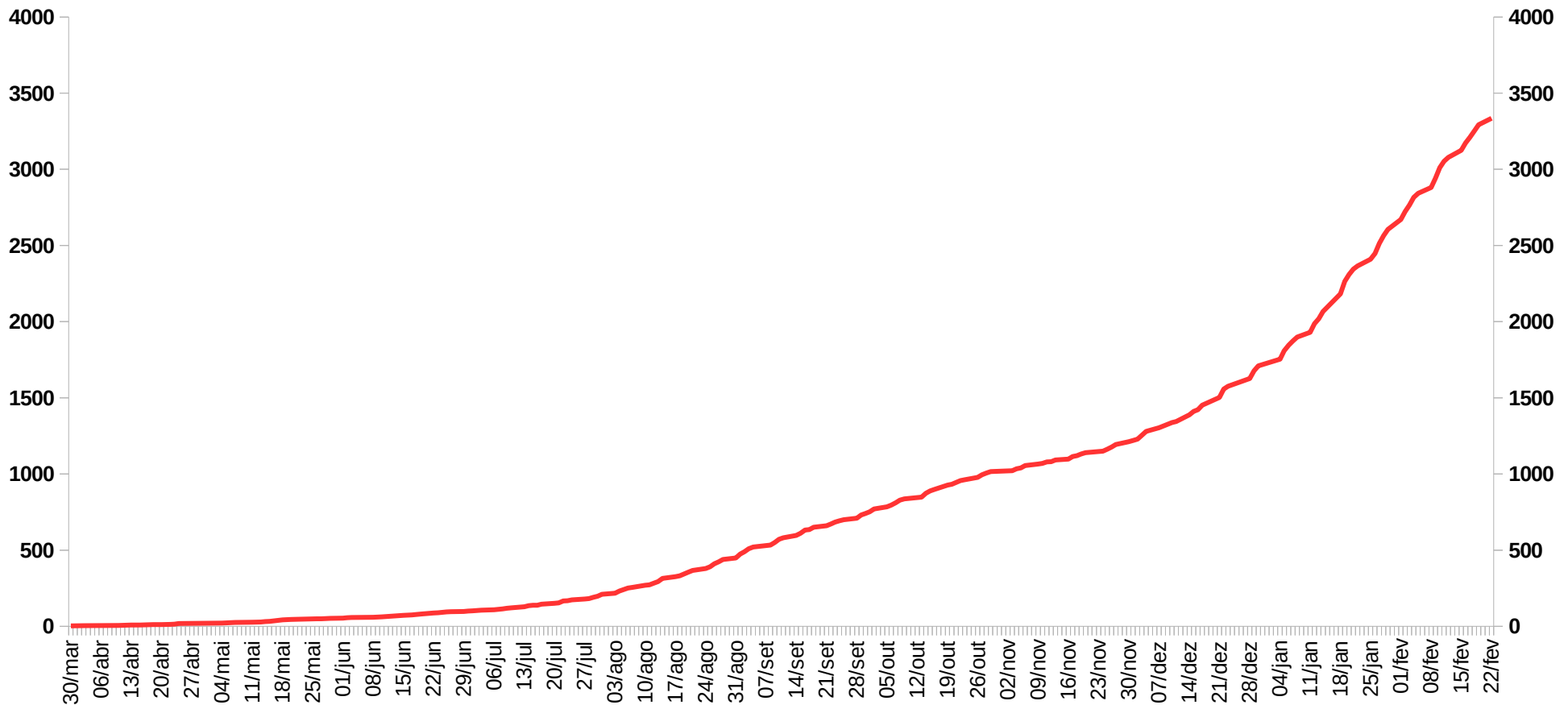




Prefeitura Municipal de São João da Boa Vista
Departamento Municipal de Saúde
SEC - Setor de Educação e Comunicação

Av: Oscar Pirajá Martins, 1520 – Santa Edwiges, Fone: 3634-8108
e-mail: comunica_saude@saojoao.sp.gov.br
Ouvidoria da Prefeitura: 0800-7730156 ou www.eouve.com.br

Gráfico 7 – Acumulado de casos positivos por COVID-19 em São João da Boa Vista entre os períodos de 19 de março de 2020 até 22 de fevereiro de 2021.





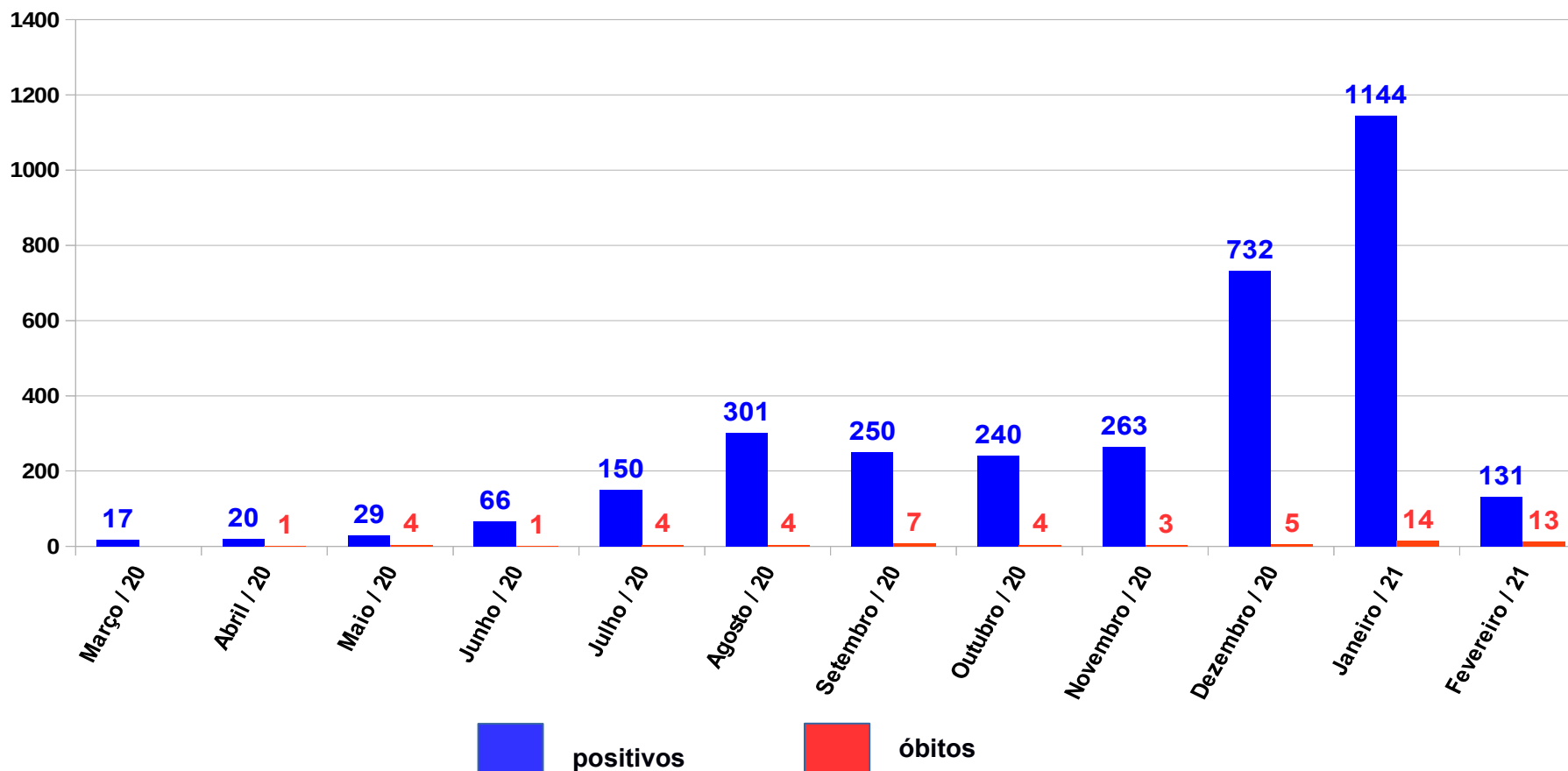
Prefeitura Municipal de São João da Boa Vista
Departamento Municipal de Saúde
SEC - Setor de Educação e Comunicação

Av: Oscar Pirajá Martins, 1520 – Santa Edwiges, Fone: 3634-8108

e-mail: comunica_saude@saojoao.sp.gov.br

Ouvidoria da Prefeitura: 0800-7730156 ou www.eouve.com.br

Gráfico 8 – Acumulado mensal de casos positivos por data de início de sintomas e data dos óbitos ocorridos por COVID-19 em São João da Boa Vista entre os períodos de 04 de março de 2020 até 22 de fevereiro de 2021.





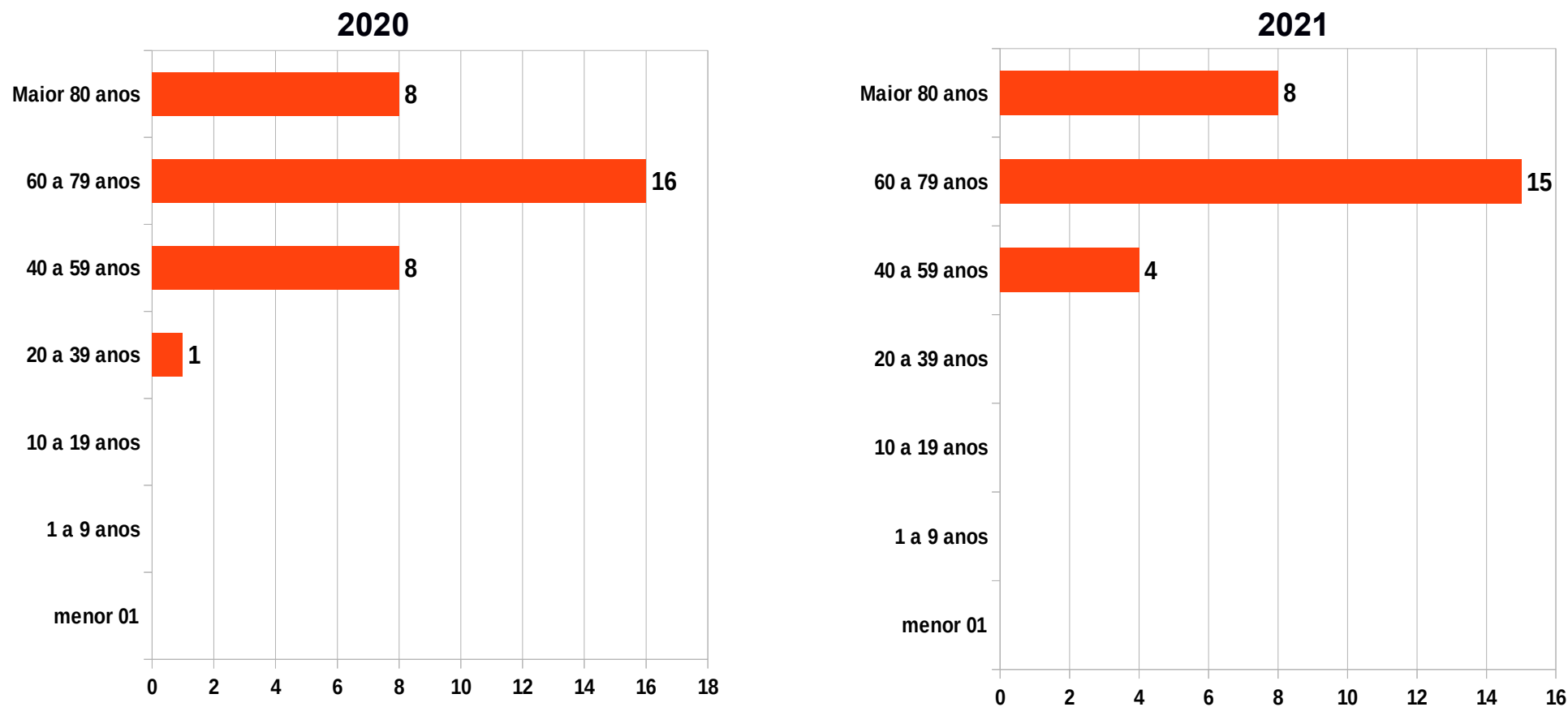
Prefeitura Municipal de São João da Boa Vista
Departamento Municipal de Saúde
SEC - Setor de Educação e Comunicação

Av: Oscar Pirajá Martins, 1520 – Santa Edwiges, Fone: 3634-8108

e-mail: comunica_saude@saojoao.sp.gov.br

Ouvidoria da Prefeitura: 0800-7730156 ou www.eouve.com.br

Gráfico 9 – Faixa etária dos óbitos por COVID-19 em São João da Boa Vista entre os períodos de 23 de abril de 2020 até 22 de fevereiro de 2021.

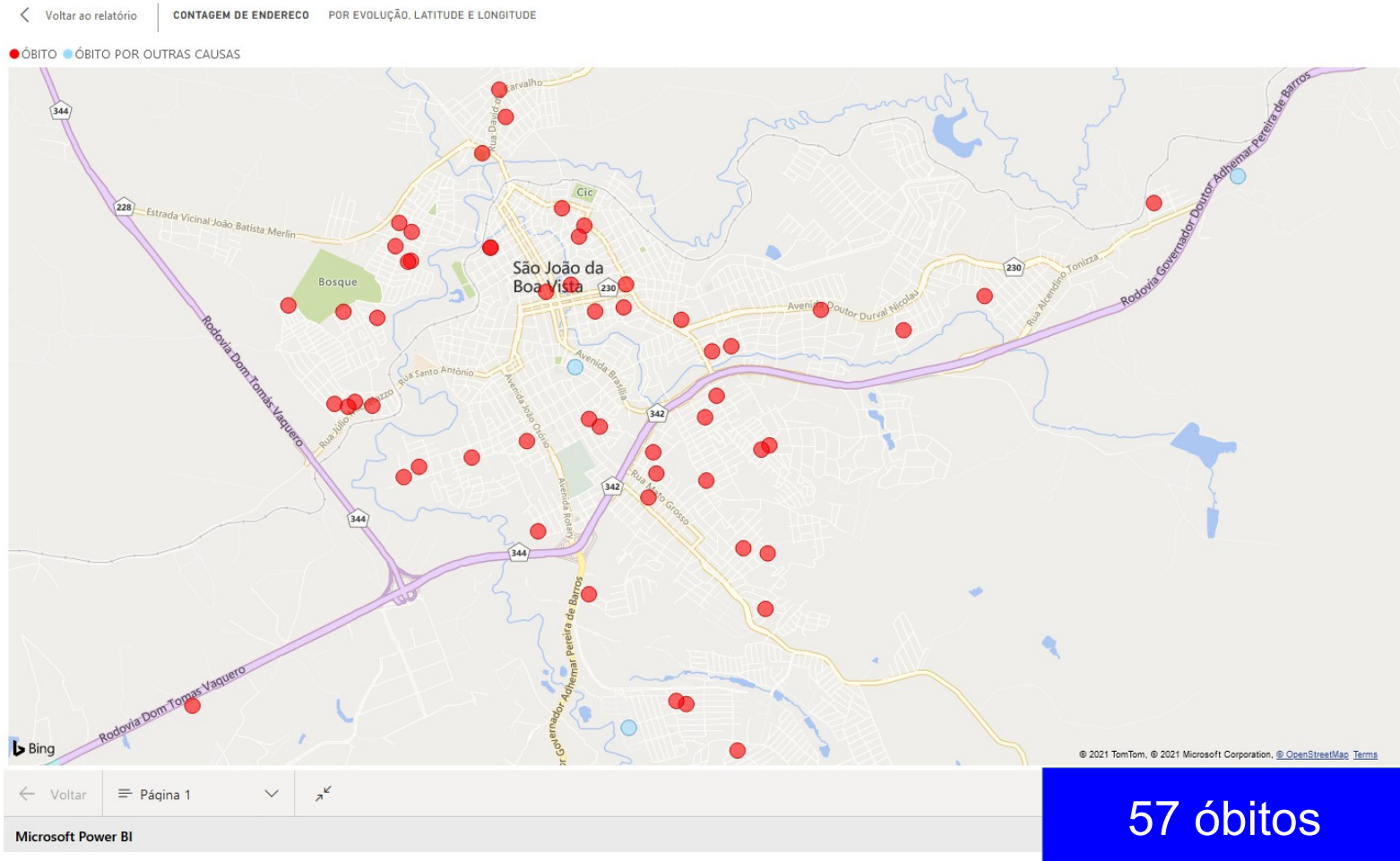




Prefeitura Municipal de São João da Boa Vista Departamento Municipal de Saúde SEC - Setor de Educação e Comunicação

Av: Oscar Pirajá Martins, 1520 – Santa Edwiges, Fone: 3634-8108
e-mail: comunica_saude@saojoao.sp.gov.br
Ouvidoria da Prefeitura: 0800-7730156 ou www.eouve.com.br

Mapa 1 – Georeferenciamento dos óbitos de COVID-19 em São João da Boa Vista do dia 23 de abril de 2020 até o dia 18 de fevereiro de 2021.

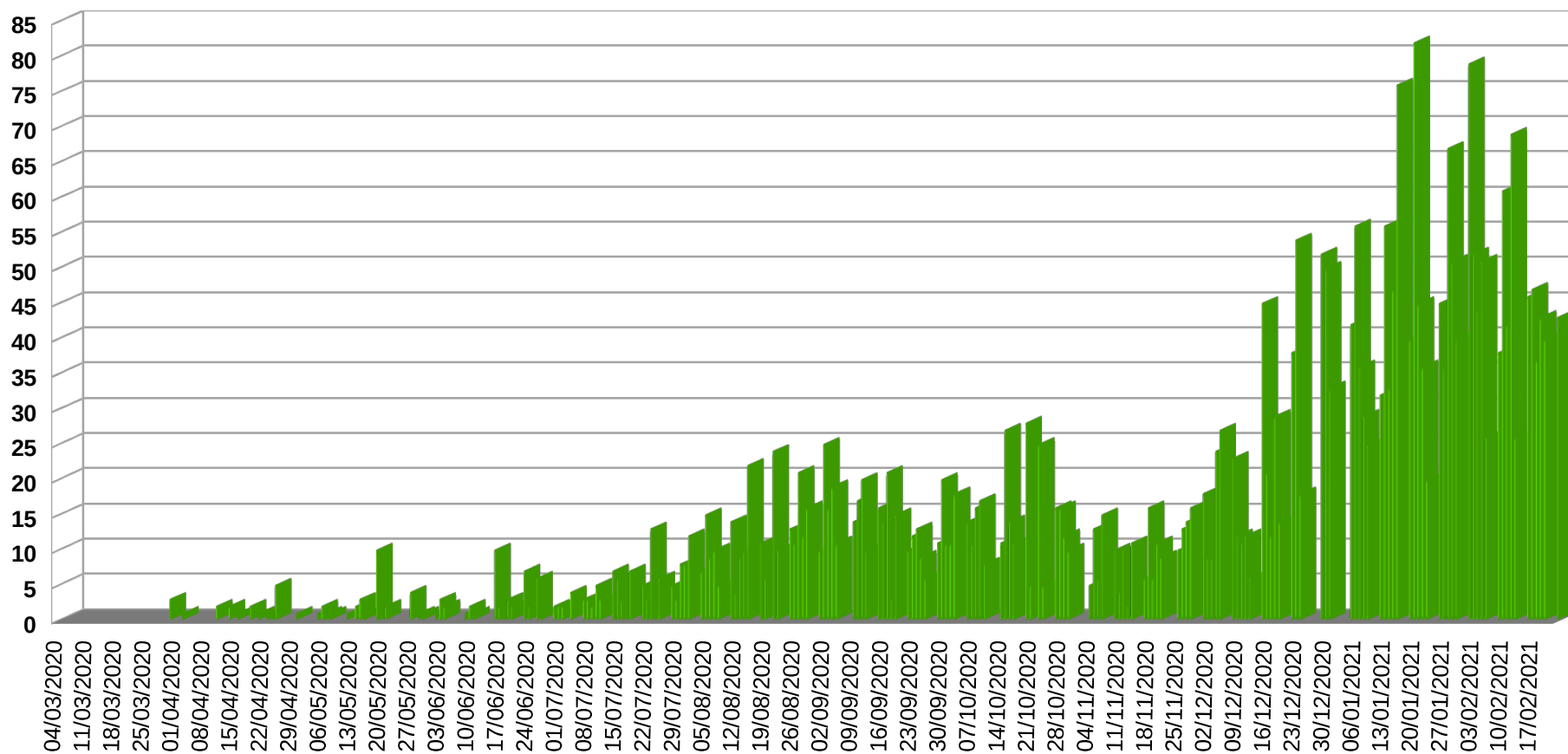




Prefeitura Municipal de São João da Boa Vista
Departamento Municipal de Saúde
SEC - Setor de Educação e Comunicação

Av: Oscar Pirajá Martins, 1520 – Santa Edwiges, Fone: 3634-8108
e-mail: comunica_saude@saojoao.sp.gov.br
Ouvidoria da Prefeitura: 0800-7730156 ou www.eouve.com.br

Gráfico 10 – Acumulado por ordem de data de divulgação dos casos positivos por COVID-19 em São João da Boa Vista entre os períodos de 19 de março de 2020 até 22 de fevereiro de 2021.





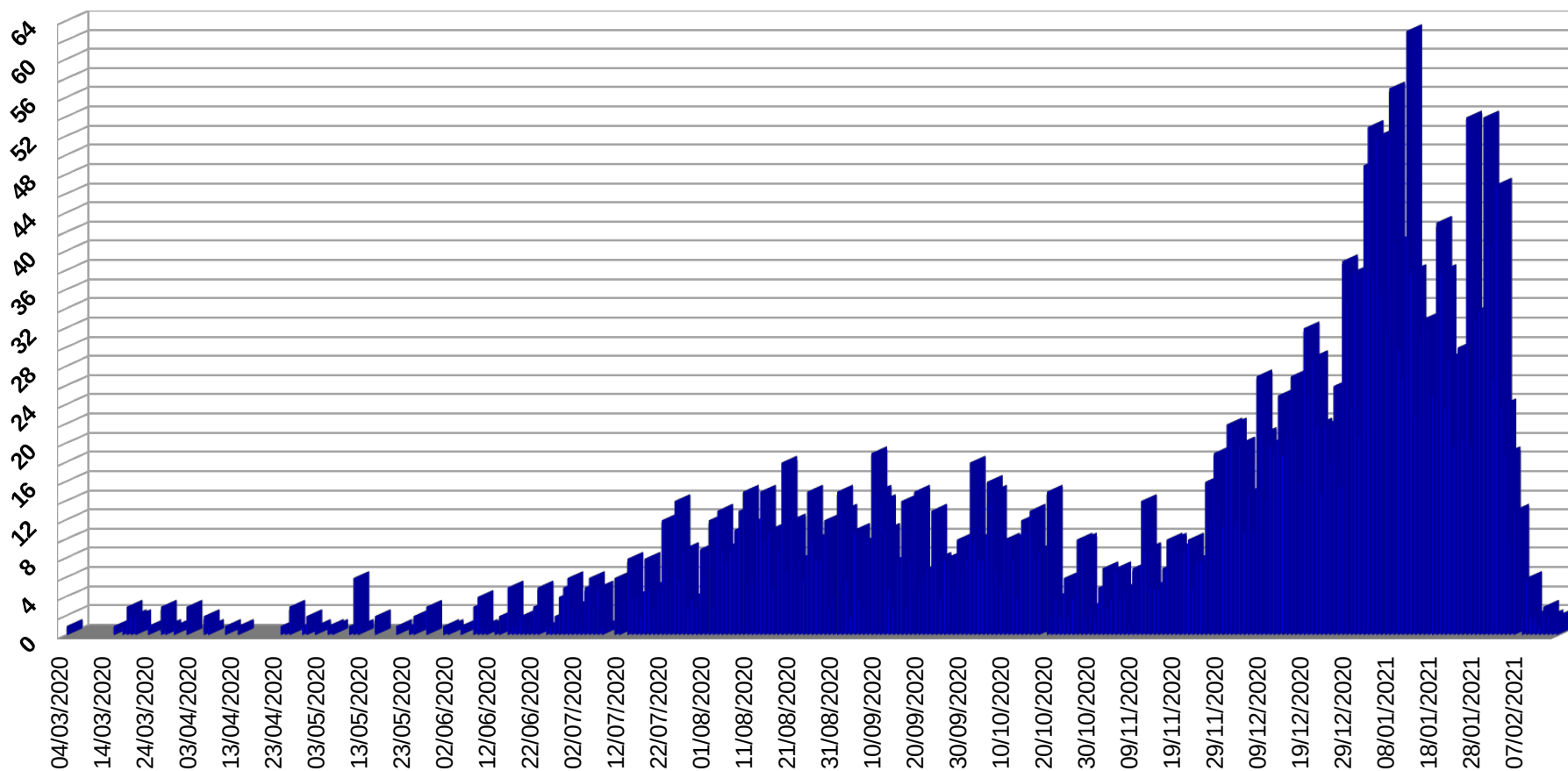
Prefeitura Municipal de São João da Boa Vista
Departamento Municipal de Saúde
SEC - Setor de Educação e Comunicação

Av: Oscar Pirajá Martins, 1520 – Santa Edwiges, Fone: 3634-8108

e-mail: comunica_saude@saojoao.sp.gov.br

Ouvidoria da Prefeitura: 0800-7730156 ou www.eouve.com.br

Gráfico 11 – Acumulado por ordem de data de início dos sintomas dos casos positivos por COVID-19 em São João da Boa Vista entre os períodos de 19 de março de 2020 até 22 de fevereiro de 2021.





Prefeitura Municipal de São João da Boa Vista
Departamento Municipal de Saúde
SEC - Setor de Educação e Comunicação

Av: Oscar Pirajá Martins, 1520 – Santa Edwiges, Fone: 3634-8108
e-mail: comunica_saude@saojoao.sp.gov.br
Ouvidoria da Prefeitura: 0800-7730156 ou www.eouve.com.br

Gráfico 12 – Média móvel dos casos positivos por COVID-19 em São João da Boa Vista entre os períodos de 30 de março de 2020 até 22 de fevereiro de 2021.

