



Prefeitura Municipal de São João da Boa Vista
Departamento Municipal de Saúde
SEC - Setor de Educação e Comunicação

Av: Oscar Pirajá Martins, 1520 – Santa Edwirges, Fone: 3634-8108

e-mail: comunica_saude@saojoao.sp.gov.br

Ouvidoria da Prefeitura: 0800-7730156 ou www.eouve.com.br

Boletim Epidemiológico nº 04 – 31 de janeiro 2021

Tabela 1 – Distribuição por faixa etária dos casos por COVID-19 em São João da Boa Vista de 18 de março de 2020 até 31 de janeiro de 2021.

Situação	Faixa Etária										Foi Hospitalizado					
	menor de 01 ano	01 a 09 anos	10 a 19 anos	20 a 39 anos	40 a 59 anos	60 a 79 anos	80 e mais	Total Masc.	Total Fem.	Total Geral	não	sim	alta	quarto	uti	óbito
Notificados (com solicitação de exame)	31	205	308	1879	1541	700	137	2057	2744	4801	4492	310	156	80	7	66
Aguardando resultado	0	0	0	0	0	0	0	0	0	0	0	0	0	0	0	0
Negativos	23	101	126	852	656	344	94	899	1297	2196	2043	153	52	72	7	22
Positivos	8	104	182	1027	885	356	43	1158	1447	2605	2449	157	104	8	-	47
Autóctones										2574						
Importados										31						
Recuperados	6	98	180	1002	863	314	31	1100	1394	2494						
Óbitos por COVID-19	-	-	-	1	11	23	12	20	27	47						
Óbitos com COVID-19	-	-	-	-	1	2	-	3	-	3						
Notificados em São João moradores de outros municípios								232	322	554						
Resultados Negativos de moradores de outros municípios								121	150	271						
Resultados Positivos de moradores de outros municípios										258						
Monitorados em domicílio (sem solicitação de exames)																694*

* casos suspeitos leves em monitoramento domiciliar, o exame laboratorial será realizado após o término do monitoramento



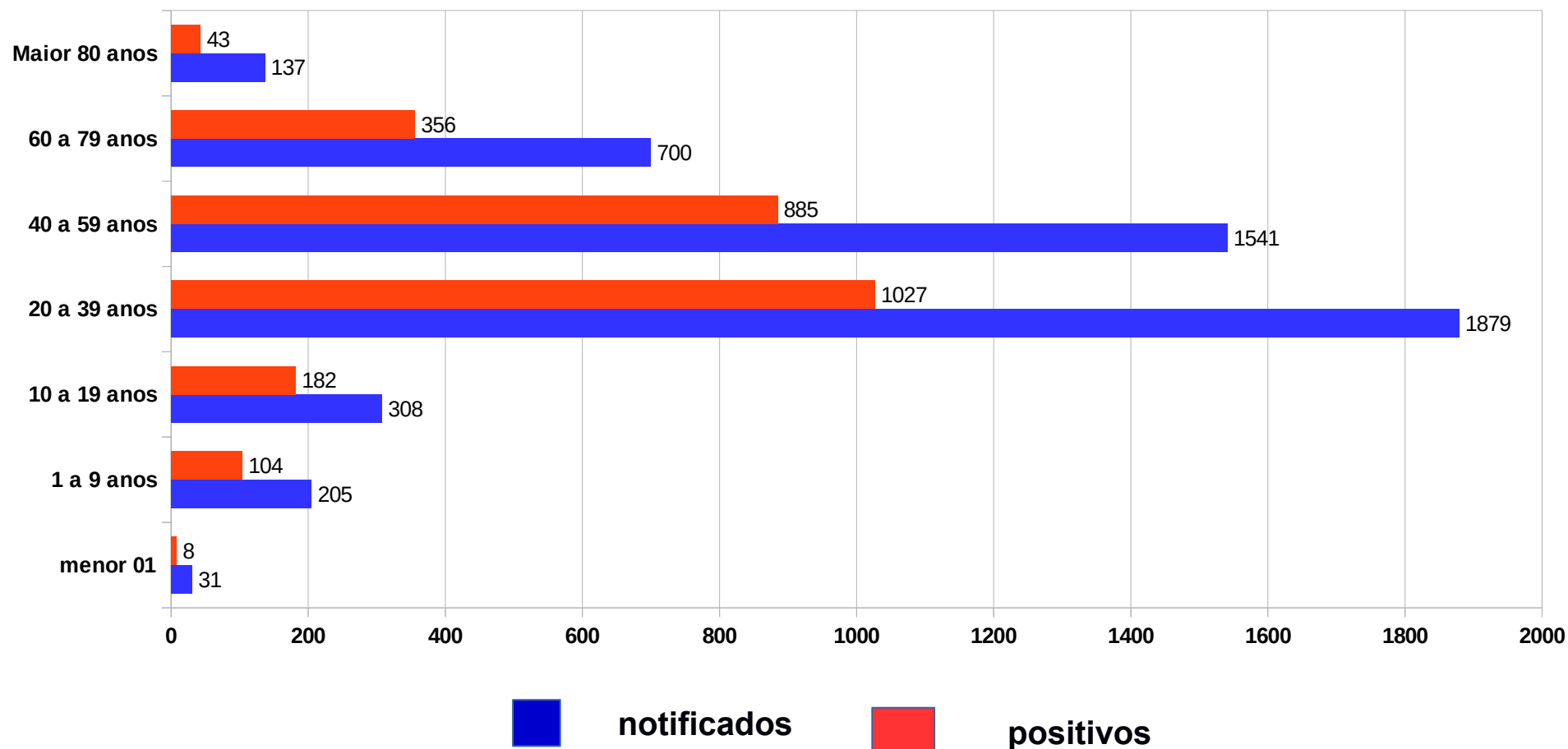
Prefeitura Municipal de São João da Boa Vista
Departamento Municipal de Saúde
SEC - Setor de Educação e Comunicação

Av: Oscar Pirajá Martins, 1520 – Santa Edwirges, Fone: 3634-8108

e-mail: comunica_saude@saojoao.sp.gov.br

Ouvidoria da Prefeitura: 0800-7730156 ou www.eouve.com.br

Gráfico 1 – Distribuição por faixa etária dos casos notificados e positivos por COVID-19, conforme critério por data de início de sintomas, em São João da Boa Vista de 30 de março de 2020 até 31 de janeiro de 2021.





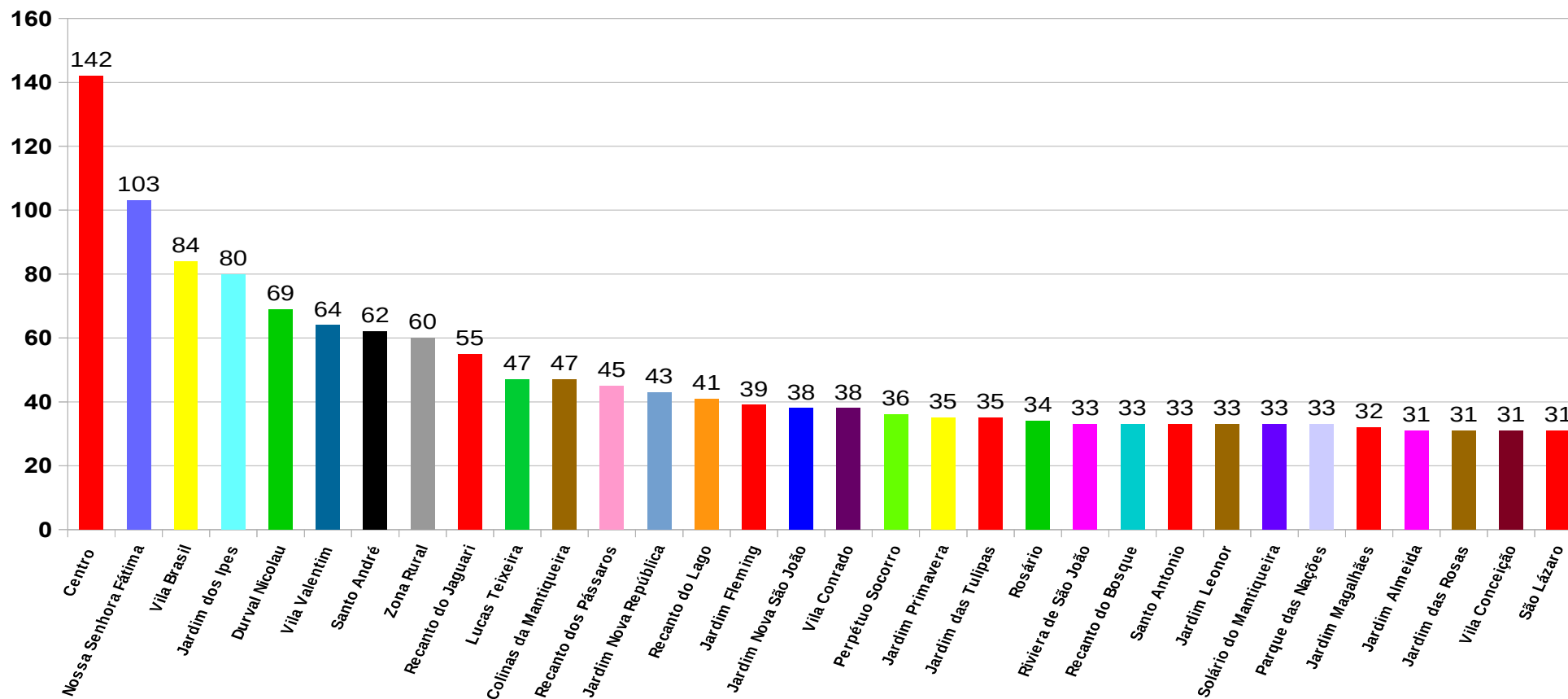
Prefeitura Municipal de São João da Boa Vista
Departamento Municipal de Saúde
SEC - Setor de Educação e Comunicação

Av: Oscar Pirajá Martins, 1520 – Santa Edwiges, Fone: 3634-8108

e-mail: comunica_saude@saojoao.sp.gov.br

Ouvidoria da Prefeitura: 0800-7730156 ou www.eouve.com.br

Gráfico 2 – Distribuição dos bairros com maior incidência dos casos positivos por COVID-19 em São João da Boa Vista de 30 de março de 2020 até 31 de janeiro de 2021.





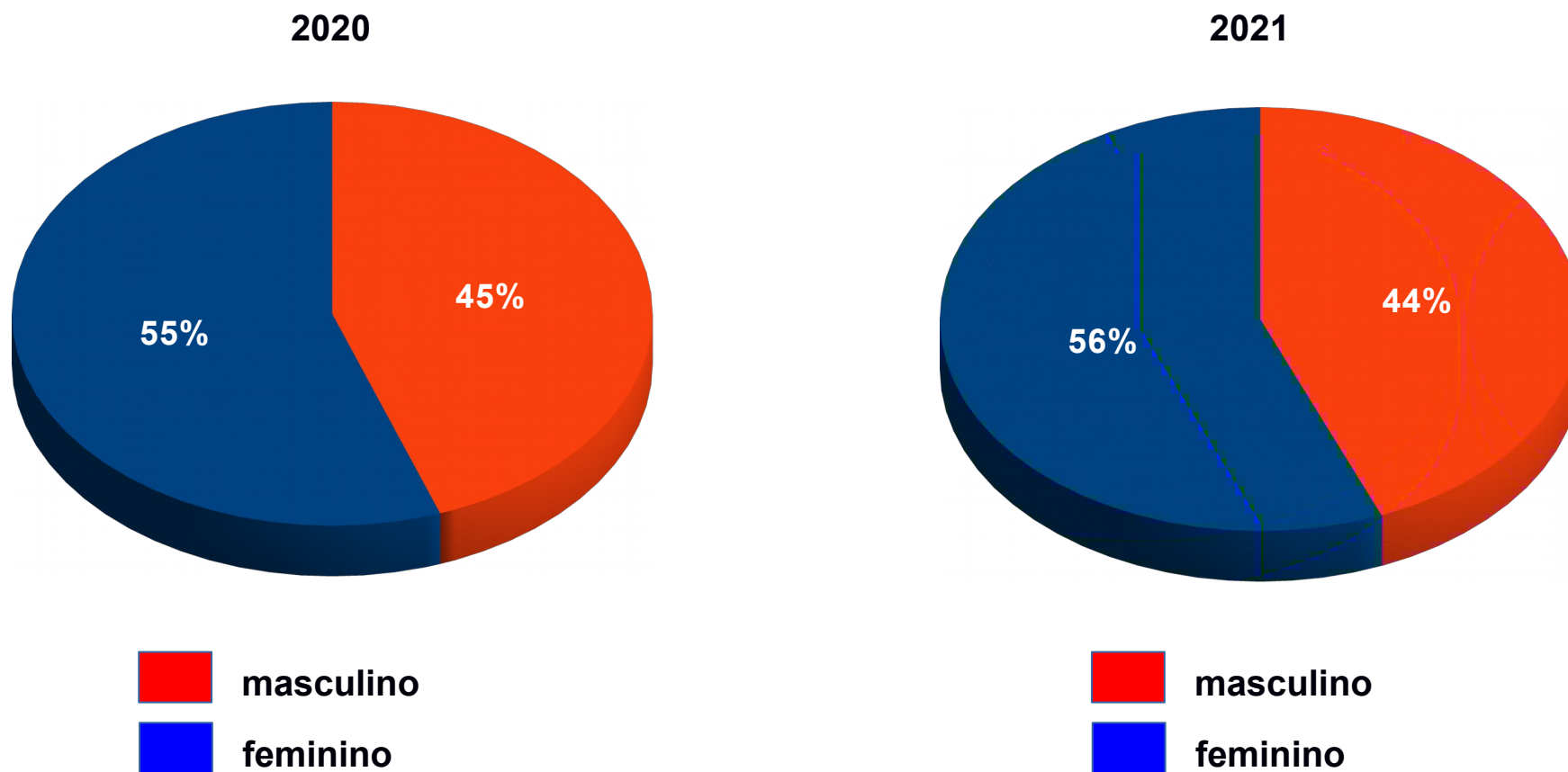
Prefeitura Municipal de São João da Boa Vista
Departamento Municipal de Saúde
SEC - Setor de Educação e Comunicação

Av: Oscar Pirajá Martins, 1520 – Santa Edwirges, Fone: 3634-8108

e-mail: comunica_saude@saojoao.sp.gov.br

Ouvidoria da Prefeitura: 0800-7730156 ou www.eouve.com.br

Gráfico 3 – Distribuição por sexo dos casos positivos por COVID-19 em São João da Boa Vista de 30 de março de 2020 até 31 de janeiro de 2021.





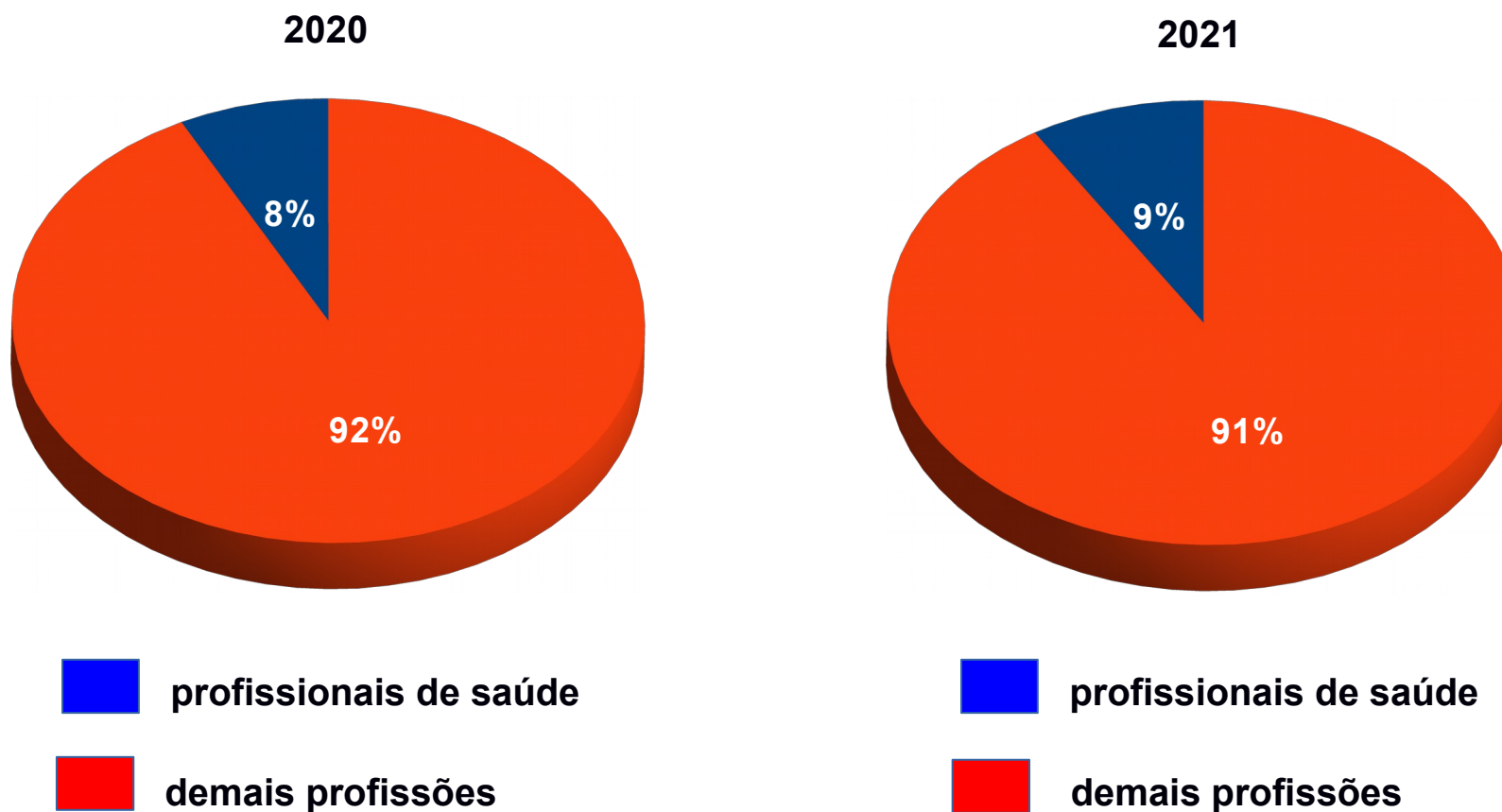
Prefeitura Municipal de São João da Boa Vista
Departamento Municipal de Saúde
SEC - Setor de Educação e Comunicação

Av: Oscar Pirajá Martins, 1520 – Santa Edwirges, Fone: 3634-8108

e-mail: comunica_saude@saojoao.sp.gov.br

Ouvidoria da Prefeitura: 0800-7730156 ou www.eouve.com.br

Gráfico 4 – Distribuição por profissão dos casos positivos por COVID-19 em São João da Boa Vista de 30 de março de 2020 até 31 de janeiro de 2021.





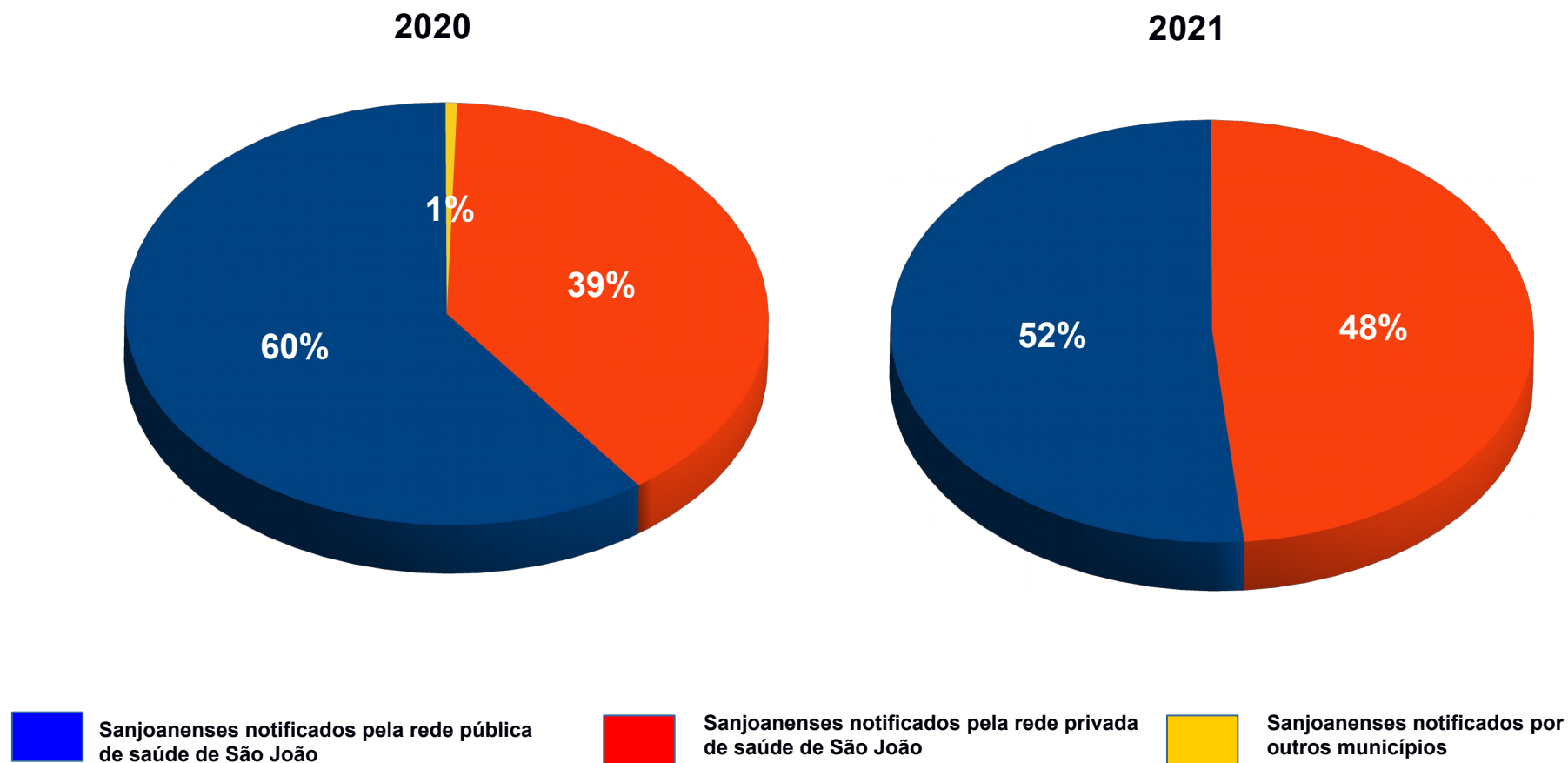
Prefeitura Municipal de São João da Boa Vista
Departamento Municipal de Saúde
SEC - Setor de Educação e Comunicação

Av: Oscar Pirajá Martins, 1520 – Santa Edwirdes, Fone: 3634-8108

e-mail: comunica_saude@saojoao.sp.gov.br

Ouvidoria da Prefeitura: 0800-7730156 ou www.eouve.com.br

Gráfico 5– Distribuição dos serviços notificantes dos casos positivos de COVID-19 em São João da Boa Vista de 30 de março de 2020 até 31 de janeiro de 2021.





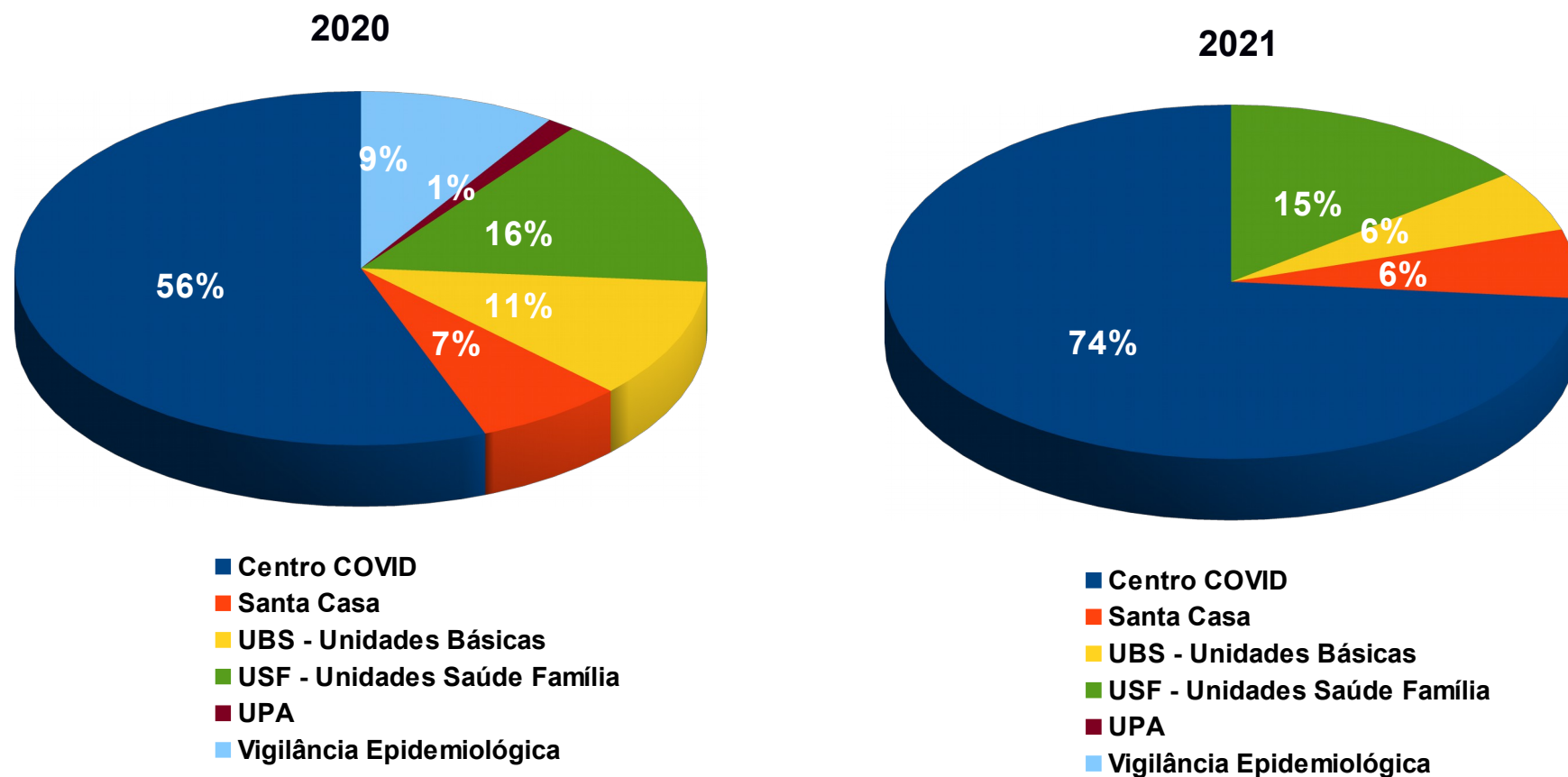
Prefeitura Municipal de São João da Boa Vista
Departamento Municipal de Saúde
SEC - Setor de Educação e Comunicação

Av: Oscar Pirajá Martins, 1520 – Santa Edwirges, Fone: 3634-8108

e-mail: comunica_saude@saojoao.sp.gov.br

Ouvidoria da Prefeitura: 0800-7730156 ou www.eouve.com.br

Gráfico 6 – Distribuição dos serviços da rede pública notificantes dos casos positivos de COVID-20 em São João da Boa Vista de 30 de março de 2020 até 31 de janeiro de 2021.





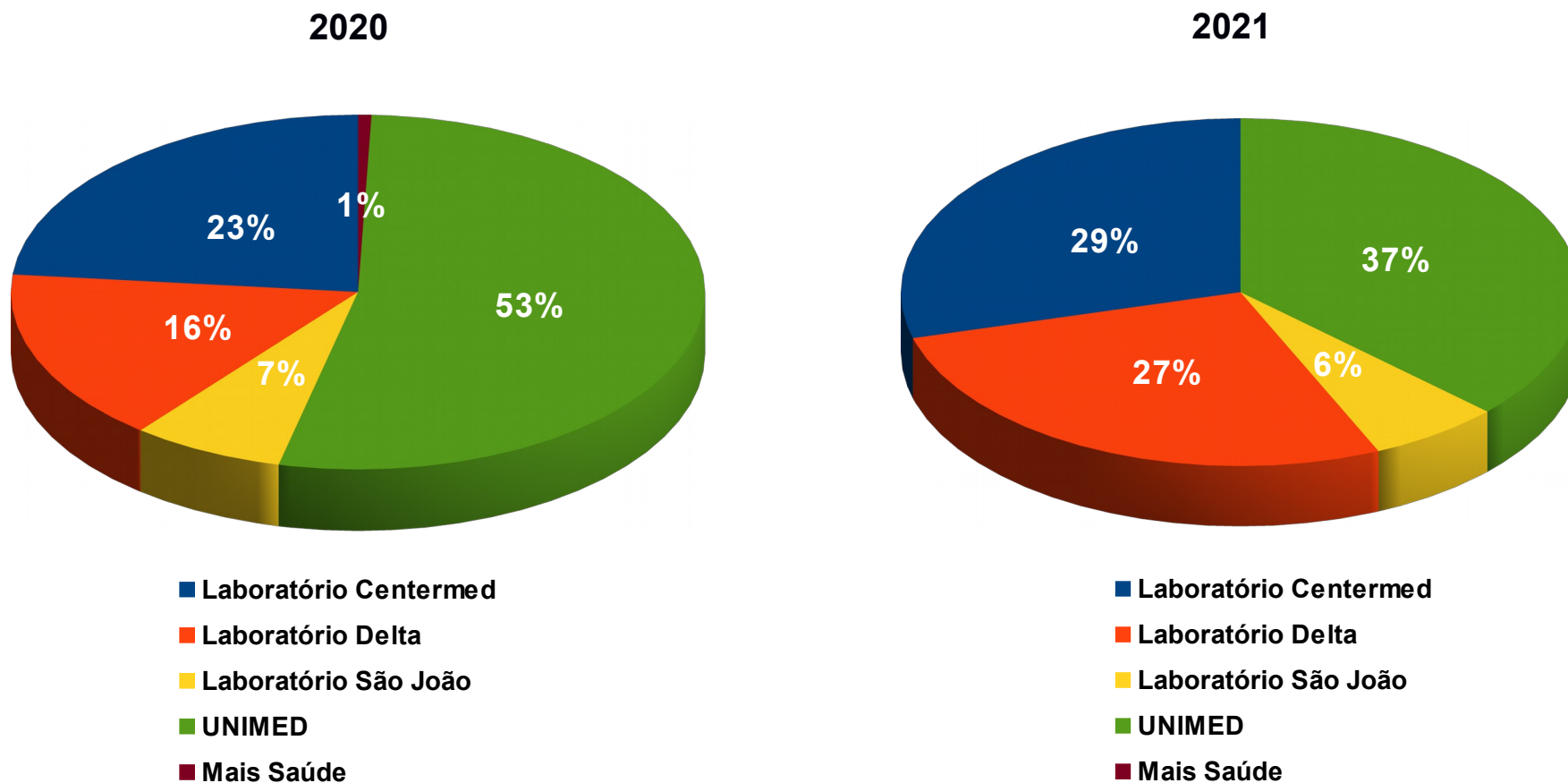
Prefeitura Municipal de São João da Boa Vista
Departamento Municipal de Saúde
SEC - Setor de Educação e Comunicação

Av: Oscar Pirajá Martins, 1520 – Santa Edwirges, Fone: 3634-8108

e-mail: comunica_saude@saojoao.sp.gov.br

Ouvidoria da Prefeitura: 0800-7730156 ou www.eouve.com.br

Gráfico 7 – Distribuição dos serviços da rede privada notificantes dos casos positivos de COVID-20 em São João da Boa Vista de 30 de março de 2020 até 31 de janeiro de 2021.





Prefeitura Municipal de São João da Boa Vista
Departamento Municipal de Saúde
SEC - Setor de Educação e Comunicação

Av: Oscar Pirajá Martins, 1520 – Santa Edwirdes, Fone: 3634-8108

e-mail: comunica_saude@saojoao.sp.gov.br

Ouvidoria da Prefeitura: 0800-7730156 ou www.eouve.com.br

Tabela 2 – Dados acumulados dos casos por COVID-19 em São João da Boa Vista entre os períodos de 23 dezembro de 2020 até 29 de janeiro de 2021.

Situação	23/ dez	28/ dez	29/ dez	30/ dez	04/ jan	05/ jan	06/ jan	07/ jan	08/ jan	11/ jan	12/ jan	13/ jan	14/ jan	15/ jan	18/ jan	19/ jan	20/ jan	21/ jan	22/ jan	25/ jan	26/ jan	27/ jan	28/ jan	29/ jan
Notificados (com solicitação de exame)	3628	3680	3730	3783	3845	3901	3937	3965	3990	4022	4078	4132	4207	-	4323	4413	4467	4510	4530	4577	4631	4710	4761	4801
Aguardando resultado	-	-	-	-	-	-	-	-	-	-	-	-	-	-	-	-	-	-	-	-	-	-	-	-
Negativos	2053	2053	2053	2073	2092	2092	2092	2092	2092	2092	2092	2113	2141	-	2141	2149	2158	2165	2165	2167	2184	2196	2196	2196
Inconclusivos																								
Positivos	1575	1627	1677	1710	1753	1809	1845	1873	1898	1930	1986	2019	2066	-	2182	2264	2309	2345	2365	2410	2447	2514	2565	2605
Recuperados	1415	1461	1515	1516	1518	1587	1646	1689	1693	1729	1772	1787	1871	-	1917	1919	2071	2075	2075	2282	2284	2286	2286	2499
Óbitos por COVID-19	32	32	32	32	34	34	34	34	34	34	37	37	37	-	38	38	38	38	38	41	43	43	44	44
Óbitos com COVID-19	3	3	3	3	3	3	3	3	3	3	3	3	3	-	3	3	3	3	3	3	3	3	3	3
Notificados em São João moradores de outros municípios	507	509	509	509	-	515	524	524	524	524	524	530	531	-	537	537	537	538	538	541	545	545	545	554
Resultados Negativos de moradores de outros municípios	255	255	255	255	-	255	255	255	255	255	255	255	255	-	255	255	255	255	256	259	262	262	262	271
Resultados Positivos de moradores de outros municípios	226	228	228	229	-	234	243	243	243	243	243	249	250	-	257	257	257	257	257	257	258	258	258	258
Monitorados domiciliar	578	574	570	536	656	625	699	631	747	664	644	732	826	-	698	742	762	754	786	734	758	823	804	694



Prefeitura Municipal de São João da Boa Vista
Departamento Municipal de Saúde
SEC - Setor de Educação e Comunicação

Av: Oscar Pirajá Martins, 1520 – Santa Edwirges, Fone: 3634-8108

e-mail: comunica_saude@saojoao.sp.gov.br

Ouvidoria da Prefeitura: 0800-7730156 ou www.eouve.com.br

Quadro 1 – Porcentagem de testagem, positividade e óbitos dos casos por COVID-19 em São João da Boa Vista referente ao período de 18 de dezembro de 2020 até 29 de janeiro de 2021.

Indicador	28/ dez	29/ dez	30/ dez	04/ jan	05/ jan	06/ jan	07/ jan	08/ jan	11/ jan	12/ jan	13/ jan	14/ jan	15/ jan	18/ jan	19/ jan	20/ jan	21/ jan	22/ jan	25/ jan	26/ jan	27/ jan	28/ jan	29/ jan
Total testes realizados	3680	3730	3783	3845	3901	3937	3965	3990	4022	4078	4132	4207	-	4323	4413	4467	4510	4530	4577	4631	4710	4761	4801
Porcentagem de testagem / população	4,03	4,09	4,12	4,19	4,25	4,29	4,32	4,35	4,38	4,44	4,50	4,59	-	4,71	4,81	4,87	4,92	4,94	4,99	5,05	5,13	5,19	5,23
Total de casos positivos	1627	1677	1710	1753	1809	1845	1873	1898	1930	1986	2019	2066	-	2182	2264	2309	2345	2365	2410	2447	2514	2565	2605
Porcentagem de positividade / testados	44,21	44,96	45,20	45,59	46,37	46,86	47,23	47,57	47,99	48,70	48,86	49,10	-	50,47	51,30	51,69	52,00	52,20	52,65	52,83	53,37	53,87	54,26
Porcentagem de positividade / população	1,78	1,84	1,86	1,91	1,97	2,01	2,04	2,07	2,10	2,16	2,20	2,25	-	2,38	2,47	2,52	2,56	2,58	2,63	2,67	2,74	2,80	2,84
Porcentagem de óbitos / população	0,035	0,035	0,035	0,037	0,037	0,037	0,037	0,037	0,039	0,040	0,040	0,040	-	0,041	0,041	0,041	0,041	0,041	0,044	0,046	0,046	0,047	0,047
Porcentagem de óbitos / testados	0,87	0,86	0,85	0,88	0,87	0,86	0,86	0,85	0,89	0,91	0,89	0,88	-	0,88	0,86	0,85	0,84	0,84	0,90	0,93	0,91	0,92	0,92
Porcentagem de óbitos / positivos	1,97	1,91	1,87	1,94	1,88	1,84	1,81	1,79	1,86	1,86	1,83	1,79	-	1,74	1,68	1,65	1,62	1,61	1,70	1,76	1,71	1,71	1,69

Fonte: IBGE 2019 – 91.711 habitantes em São João da Boa Vista



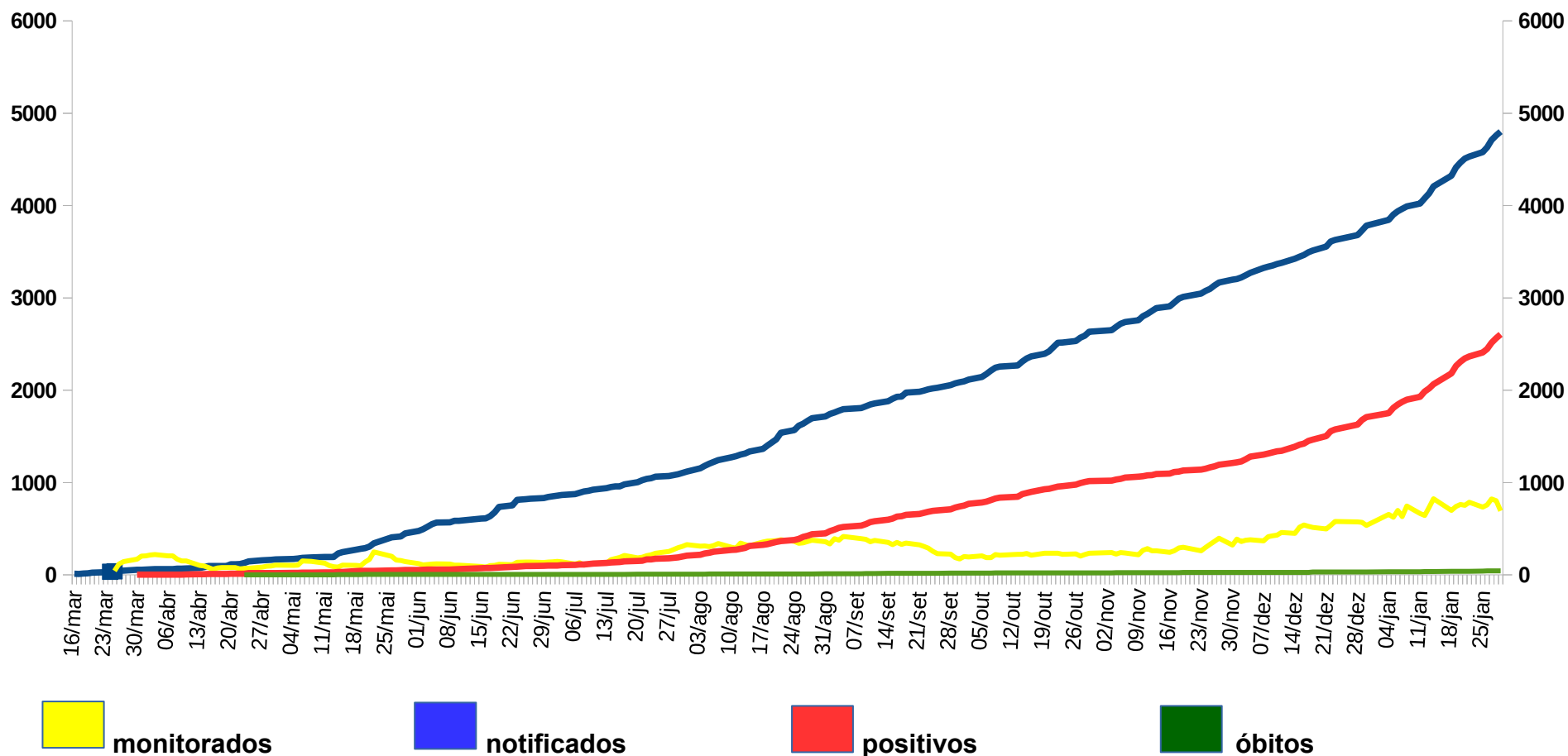
Prefeitura Municipal de São João da Boa Vista
 Departamento Municipal de Saúde
 SEC - Setor de Educação e Comunicação

Av: Oscar Pirajá Martins, 1520 – Santa Edwiges, Fone: 3634-8108

e-mail: comunica_saude@saojoao.sp.gov.br

Ouvidoria da Prefeitura: 0800-7730156 ou www.eouve.com.br

Gráfico 6 – Amostragem dos casos monitorados, notificados, positivos e óbitos por COVID-19 em São João da Boa Vista entre os períodos de 18 de março de 2020 até 31 de janeiro de 2021.

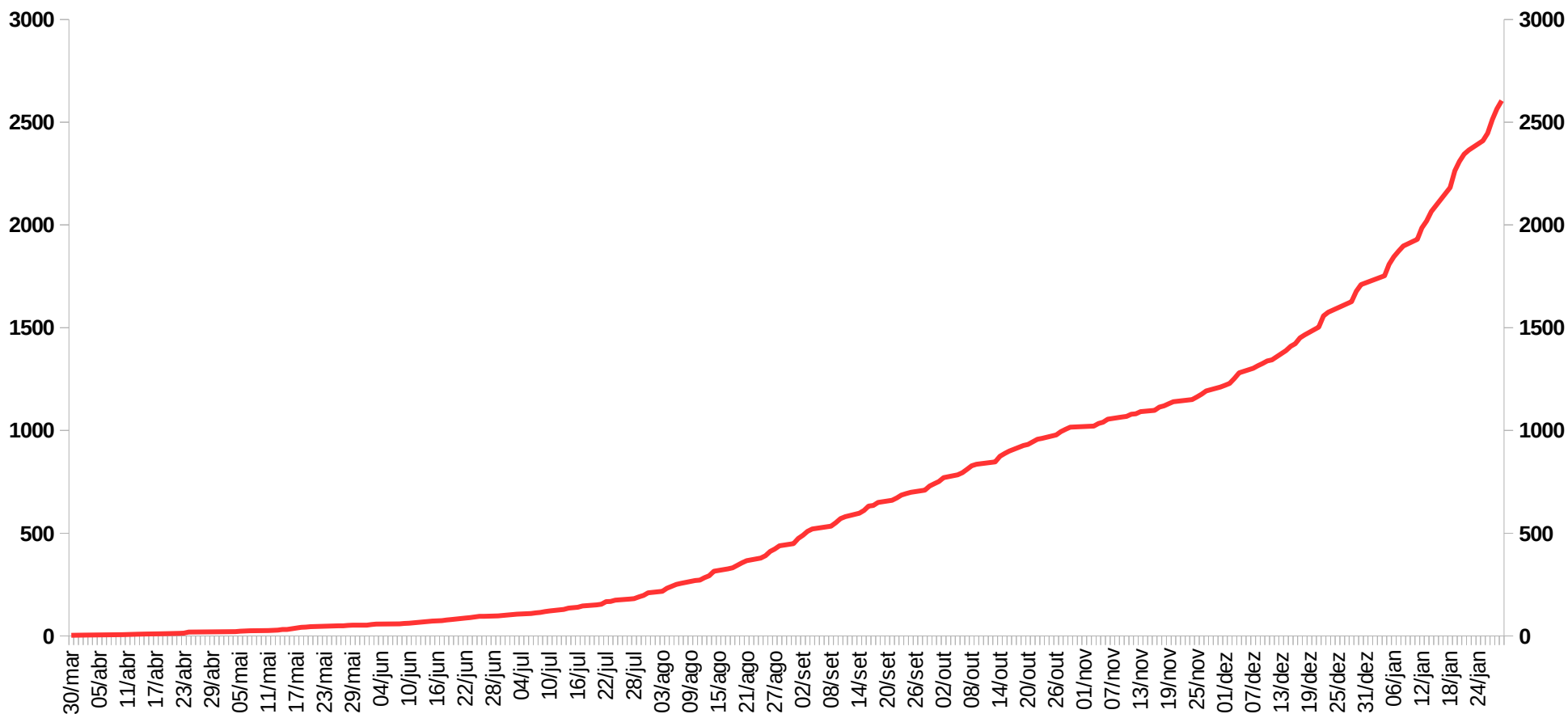




Prefeitura Municipal de São João da Boa Vista
Departamento Municipal de Saúde
SEC - Setor de Educação e Comunicação

Av: Oscar Pirajá Martins, 1520 – Santa Edwiges, Fone: 3634-8108
e-mail: comunica_saude@saojoao.sp.gov.br
Ouvidoria da Prefeitura: 0800-7730156 ou www.eouve.com.br

Gráfico 7 – Acumulado de casos positivos por COVID-19 em São João da Boa Vista entre os períodos de 19 de março de 2020 até 31 de janeiro de 2021.





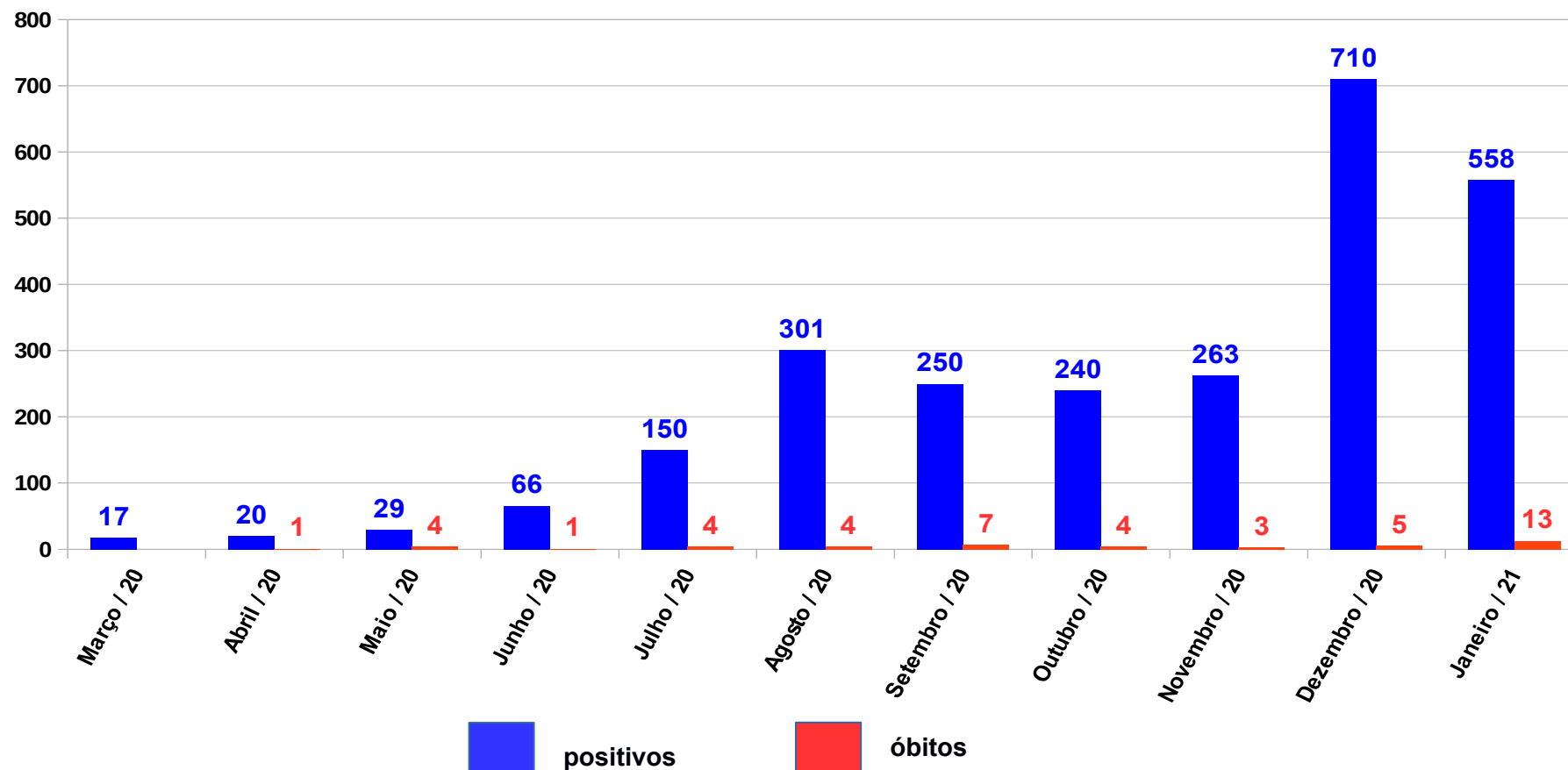
Prefeitura Municipal de São João da Boa Vista
Departamento Municipal de Saúde
SEC - Setor de Educação e Comunicação

Av: Oscar Pirajá Martins, 1520 – Santa Edwiges, Fone: 3634-8108

e-mail: comunica_saude@saojoao.sp.gov.br

Ouvidoria da Prefeitura: 0800-7730156 ou www.eouve.com.br

Gráfico 8 – Acumulado mensal de casos positivos por data de início de sintomas e data dos óbitos ocorridos por COVID-19 em São João da Boa Vista entre os períodos de 04 de março de 2020 até 31 de janeiro de 2021.

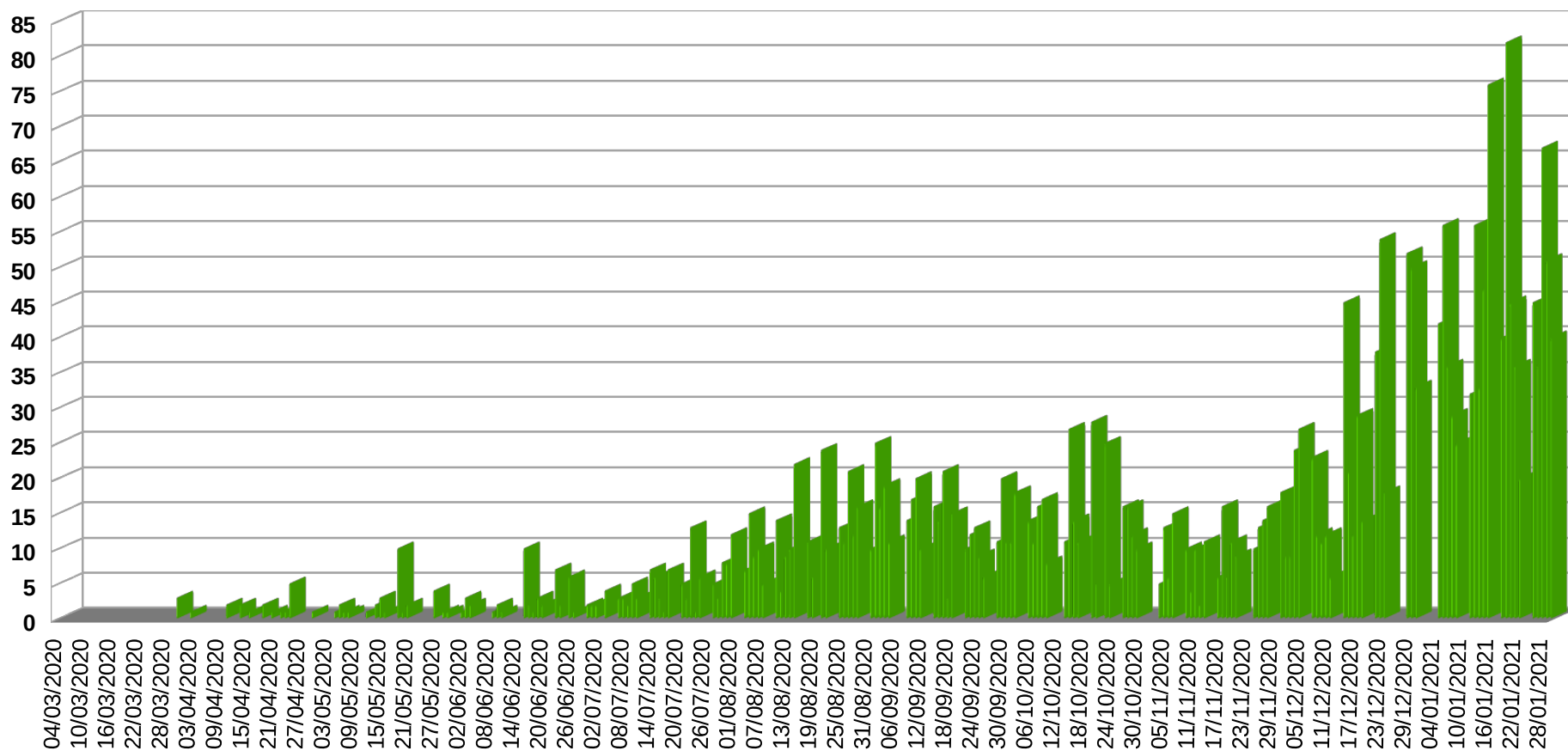




Prefeitura Municipal de São João da Boa Vista
Departamento Municipal de Saúde
SEC - Setor de Educação e Comunicação

Av: Oscar Pirajá Martins, 1520 – Santa Edwiges, Fone: 3634-8108
e-mail: comunica_saude@saojoao.sp.gov.br
Ouvidoria da Prefeitura: 0800-7730156 ou www.eouve.com.br

Gráfico 9 – Acumulado por ordem de data de divulgação dos casos positivos por COVID-19 em São João da Boa Vista entre os períodos de 19 de março de 2020 até 31 de janeiro de 2021.

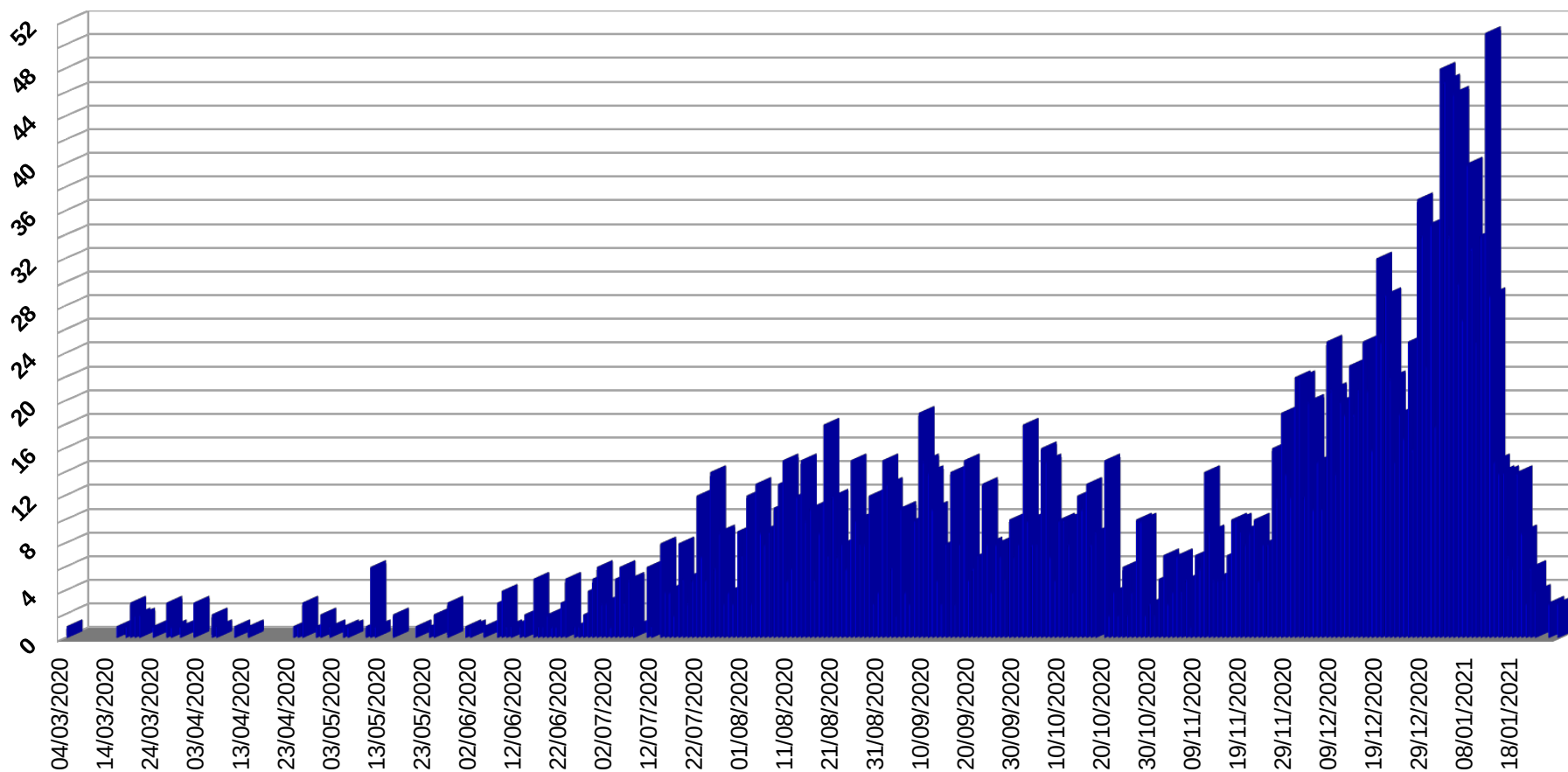




Prefeitura Municipal de São João da Boa Vista
Departamento Municipal de Saúde
SEC - Setor de Educação e Comunicação

Av: Oscar Pirajá Martins, 1520 – Santa Edwiges, Fone: 3634-8108
e-mail: comunica_saude@saojoao.sp.gov.br
Ouvidoria da Prefeitura: 0800-7730156 ou www.eouve.com.br

Gráfico 10 – Acumulado por ordem de data de início dos sintomas dos casos positivos por COVID-19 em São João da Boa Vista entre os períodos de 19 de março de 2020 até 31 de janeiro de 2021.

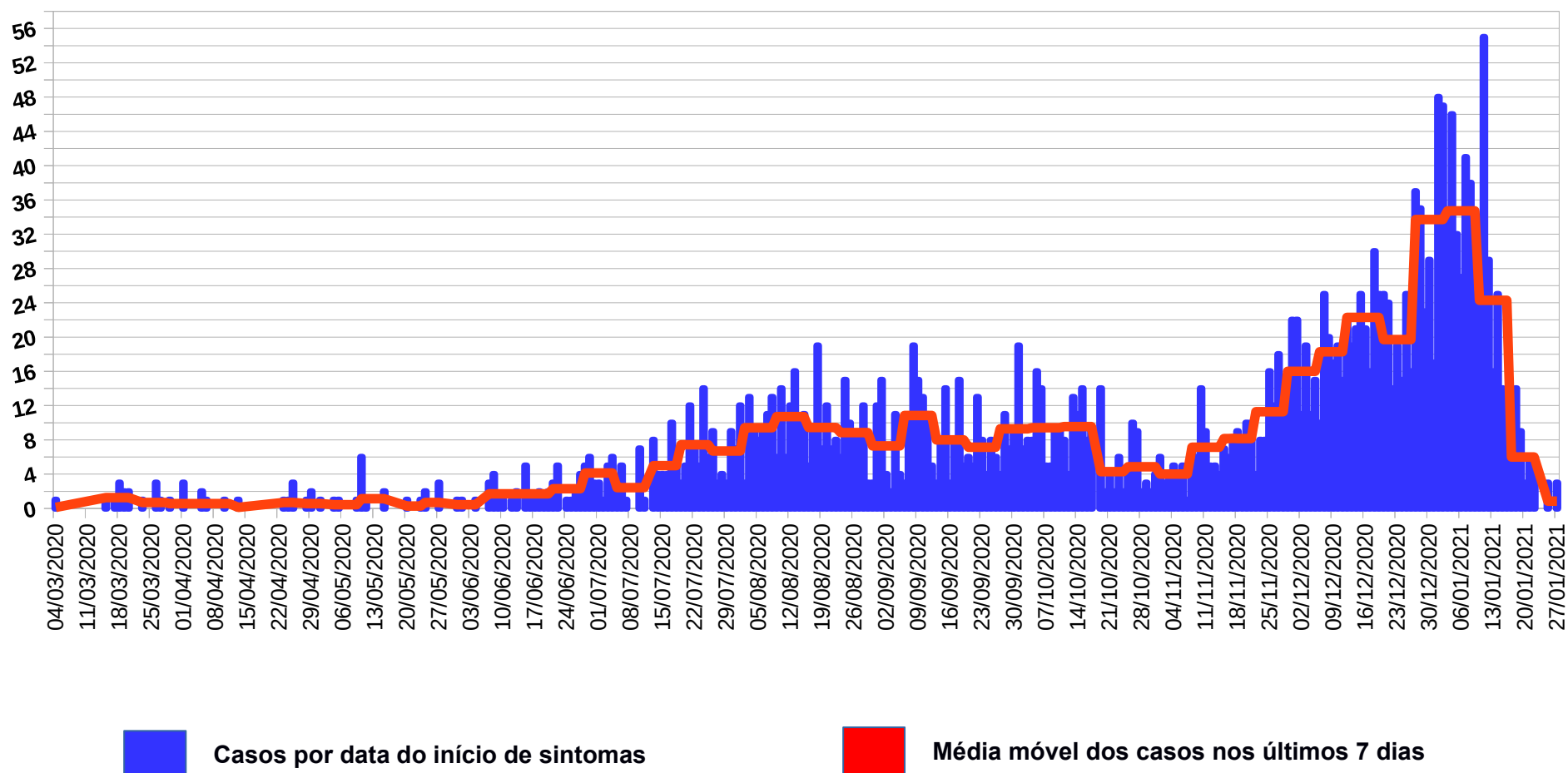




Prefeitura Municipal de São João da Boa Vista
Departamento Municipal de Saúde
SEC - Setor de Educação e Comunicação

Av: Oscar Pirajá Martins, 1520 – Santa Edwiges, Fone: 3634-8108
e-mail: comunica_saude@saojoao.sp.gov.br
Ouvidoria da Prefeitura: 0800-7730156 ou www.eouve.com.br

Gráfico 11 – Média móvel dos casos positivos por COVID-19 em São João da Boa Vista entre os períodos de 30 de março de 2020 até 31 de janeiro de 2021.





Prefeitura Municipal de São João da Boa Vista
Departamento Municipal de Saúde
SEC - Setor de Educação e Comunicação

Av: Oscar Pirajá Martins, 1520 – Santa Edwirges, Fone: 3634-8108

e-mail: comunica_saude@saojoao.sp.gov.br

Ouvidoria da Prefeitura: 0800-7730156 ou www.eouve.com.br

Mapa 1 – Georeferenciamento dos casos positivos de COVID-19 em São João da Boa Vista até o dia 09 de dezembro de 2020.