



Prefeitura Municipal de São João da Boa Vista
Departamento Municipal de Saúde
SEC - Setor de Educação e Comunicação

Av: Oscar Pirajá Martins, 1520 – Santa Edwirges, Fone: 3634-8108

e-mail: comunica_saude@saojoao.sp.gov.br

Ouvidoria da Prefeitura: 0800-7730156 ou www.eouve.com.br

Boletim Epidemiológico nº 02 – 18 de janeiro 2021

Tabela 1 – Distribuição por faixa etária dos casos por COVID-19 em São João da Boa Vista de 18 de março de 2020 até 18 de janeiro de 2021.

Situação	Faixa Etária										Foi Hospitalizado					
	menor de 1 ano	1 a 9 anos	10 a 19 anos	20 a 39 anos	40 a 59 anos	60 a 79 anos	80 e mais	Total Masc.	Total Fem.	Total Geral	não	sim	alta	quarto	uti	óbito
Notificados (com solicitação de exame)	29	187	270	1679	1389	644	125	1839	2484	4323	4031	292	145	78	7	60
Aguardando resultado	0	0	0	0	0	0	0	0	0	0	0	0	0	0	0	0
Negativos	23	100	121	819	644	339	95	863	1278	2141	1987	154	53	72	7	22
Positivos	6	87	149	860	745	305	30	976	1206	2182	2044	138	92	6	0	38
Autóctones										2151						
Importados										31						
Recuperados	6	76	143	749	679	240	24	866	1051	1917						
Óbitos por COVID-19	-	-	-	1	9	20	8	17	21	38						
Óbitos com COVID-19	-	-	-	-	1	2	-	3	-	3						
Notificados em São João moradores de outros municípios								225	312	537						
Resultados Negativos de moradores de outros municípios								114	141	255						
Resultados Positivos de moradores de outros municípios										257						
Monitorados em domicílio (sem solicitação de exames)																698*

* casos suspeitos leves em monitoramento domiciliar, o exame laboratorial será realizado após o término do monitoramento



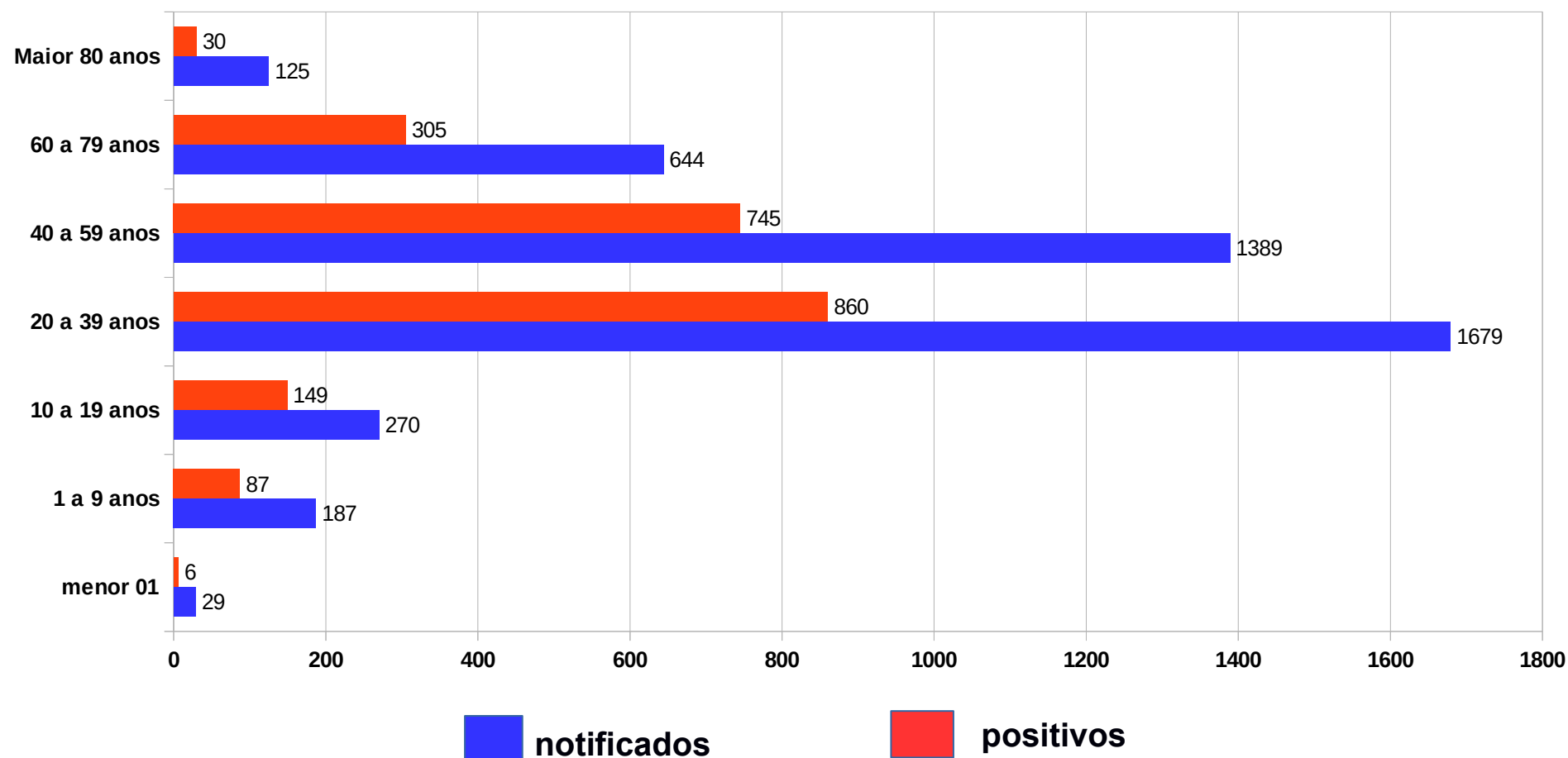
Prefeitura Municipal de São João da Boa Vista
Departamento Municipal de Saúde
SEC - Setor de Educação e Comunicação

Av: Oscar Pirajá Martins, 1520 – Santa Edwirges, Fone: 3634-8108

e-mail: comunica_saude@saojoao.sp.gov.br

Ouvidoria da Prefeitura: 0800-7730156 ou www.eouve.com.br

Gráfico 1 – Distribuição por faixa etária dos casos notificados e positivos por COVID-19 em São João da Boa Vista de 30 de março de 2020 até 18 de janeiro de 2021.





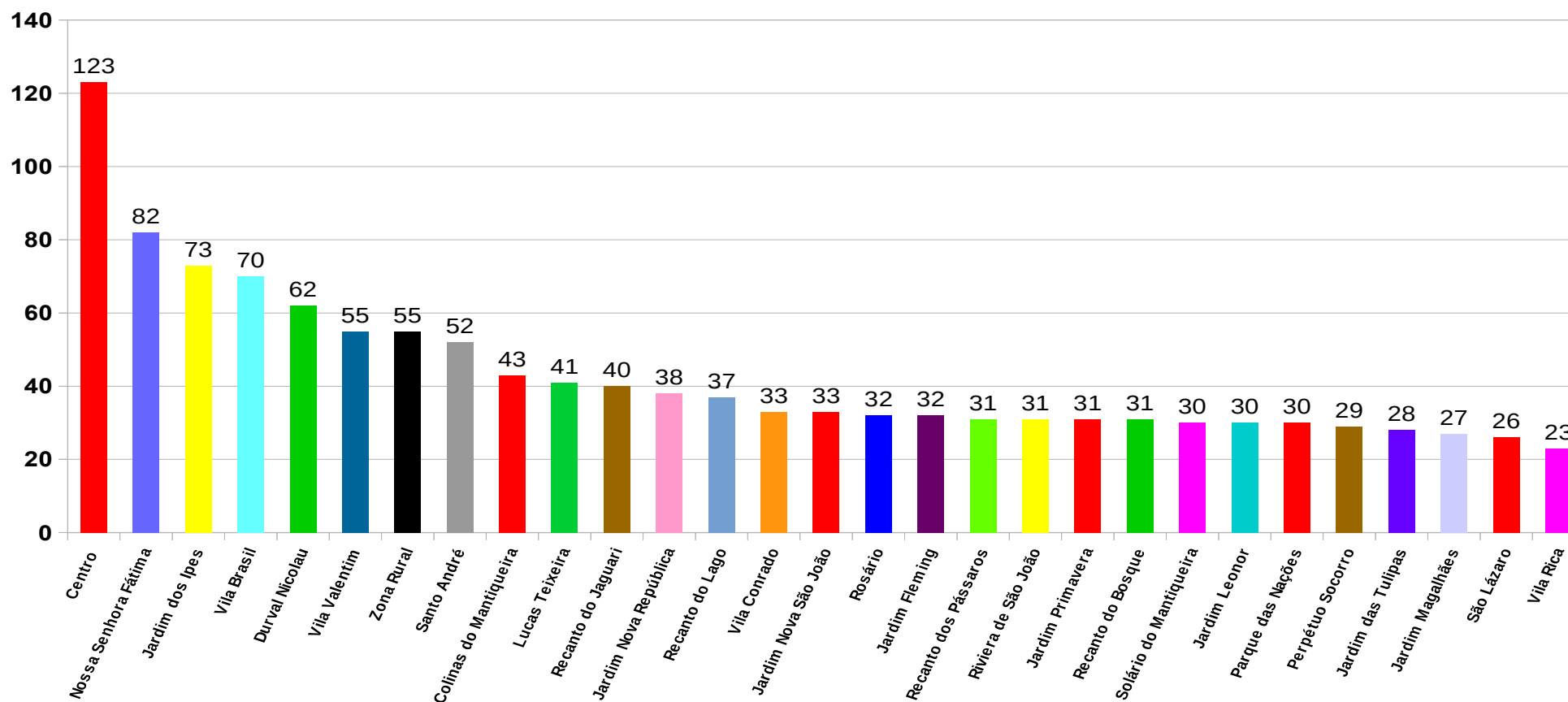
Prefeitura Municipal de São João da Boa Vista
Departamento Municipal de Saúde
SEC - Setor de Educação e Comunicação

Av: Oscar Pirajá Martins, 1520 – Santa Edwiges, Fone: 3634-8108

e-mail: comunica_saude@saojoao.sp.gov.br

Ouvidoria da Prefeitura: 0800-7730156 ou www.eouve.com.br

Gráfico 2 – Distribuição dos bairros com maior incidência dos casos positivos por COVID-19 em São João da Boa Vista de 30 de março de 2020 até 18 de janeiro de 2021.





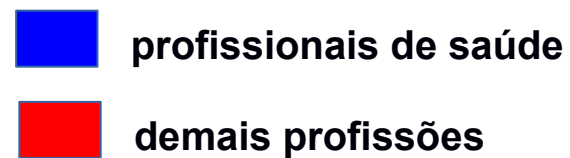
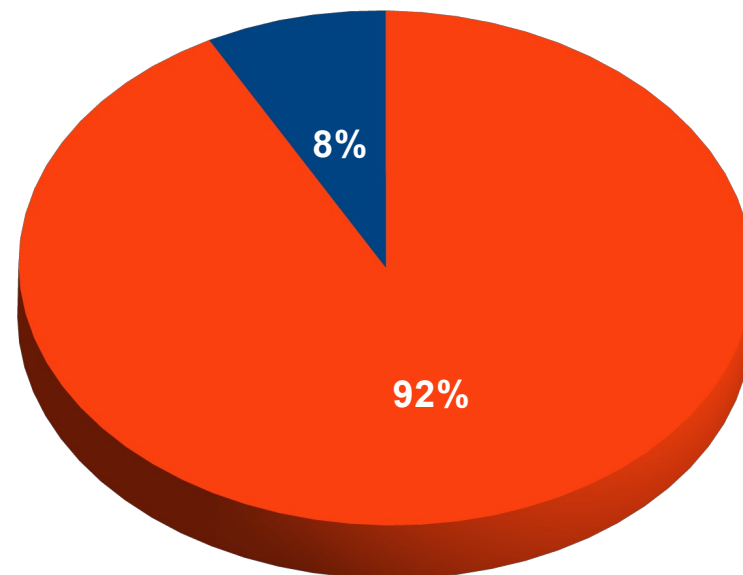
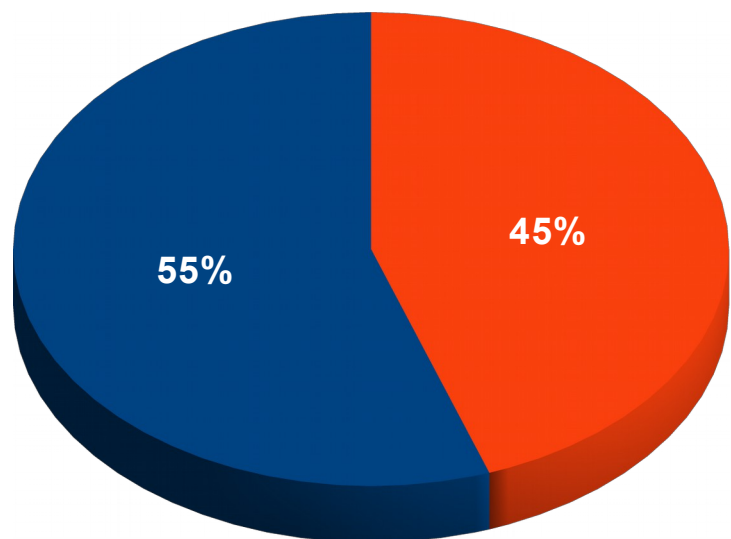
Prefeitura Municipal de São João da Boa Vista
Departamento Municipal de Saúde
SEC - Setor de Educação e Comunicação

Av: Oscar Pirajá Martins, 1520 – Santa Edwirges, Fone: 3634-8108

e-mail: comunica_saude@saojoao.sp.gov.br

Ouvidoria da Prefeitura: 0800-7730156 ou www.eouve.com.br

Gráfico 3 – Distribuição por sexo e profissão dos casos positivos por COVID-19 em São João da Boa Vista de 30 de março de 2020 até 18 de janeiro de 2021.





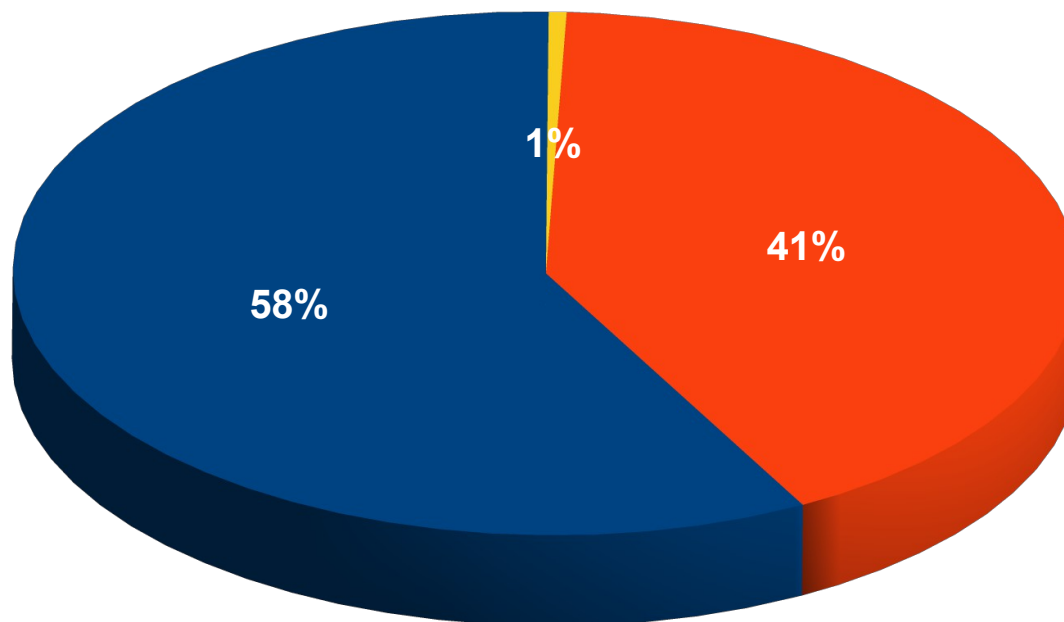
Prefeitura Municipal de São João da Boa Vista
Departamento Municipal de Saúde
SEC - Setor de Educação e Comunicação

Av: Oscar Pirajá Martins, 1520 – Santa Edwirges, Fone: 3634-8108

e-mail: comunica_saude@saojoao.sp.gov.br

Ouvidoria da Prefeitura: 0800-7730156 ou www.eouve.com.br

Gráfico 4– Distribuição dos serviços notificantes dos casos positivos de COVID-19 em São João da Boa Vista de 30 de março de 2020 até 18 de janeiro de 2021.



Sanjoanenses notificados pela rede pública de saúde de São João



Sanjoanenses notificados pela rede privada de saúde de São João



Sanjoanenses notificados por outros municípios



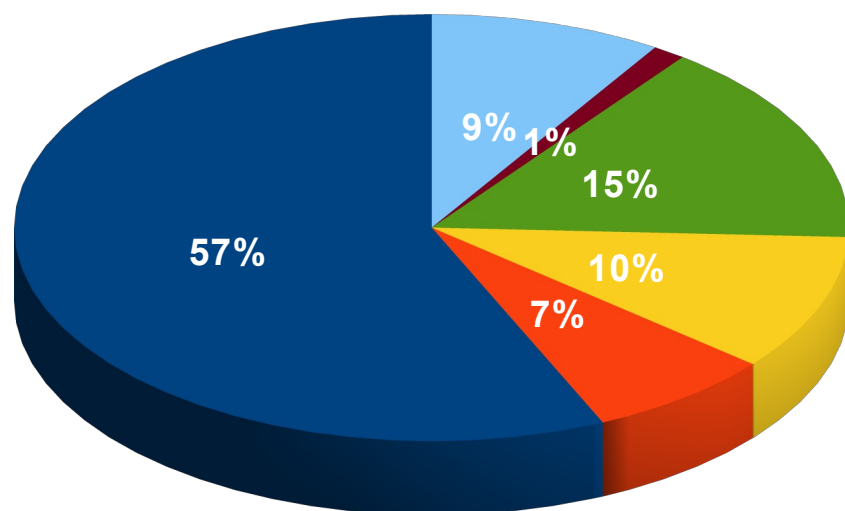
Prefeitura Municipal de São João da Boa Vista
Departamento Municipal de Saúde
SEC - Setor de Educação e Comunicação

Av: Oscar Pirajá Martins, 1520 – Santa Edwirges, Fone: 3634-8108

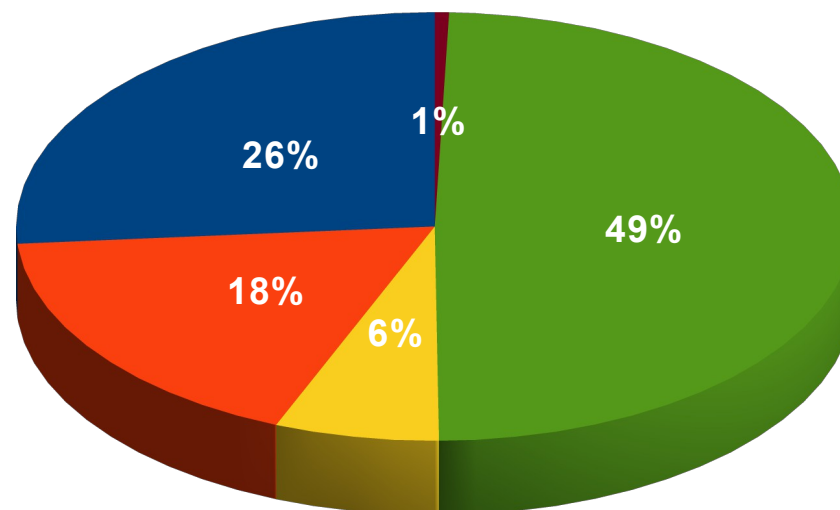
e-mail: comunica_saude@saojoao.sp.gov.br

Ouvidoria da Prefeitura: 0800-7730156 ou www.eouve.com.br

Gráfico 5 – Distribuição dos serviços da rede pública e privada notificantes dos casos positivos de COVID-20 em São João da Boa Vista de 30 de março de 2020 até 18 de janeiro de 2021.



- Centro COVID
- Santa Casa
- UBS - Unidades Básicas
- USF - Unidades Saúde Família
- UPA
- Vigilância Epidemiológica



- Laboratório Centermed
- Laboratório Delta
- Laboratório São João
- UNIMED
- Mais Saúde



Prefeitura Municipal de São João da Boa Vista
Departamento Municipal de Saúde
SEC - Setor de Educação e Comunicação

Av: Oscar Pirajá Martins, 1520 – Santa Edwirges, Fone: 3634-8108

e-mail: comunica_saude@saojoao.sp.gov.br

Ouvidoria da Prefeitura: 0800-7730156 ou www.eouve.com.br

Tabela 2 – Dados acumulados dos casos por COVID-19 em São João da Boa Vista entre os períodos de 10 dezembro de 2020 até 18 de janeiro de 2021.

Situação	10/ dez	11/ dez	14/ dez	15/ dez	16/ dez	17/ dez	18/ dez	21/ dez	22/ dez	23/ dez	28/ dez	29/ dez	30/ dez	04/ jan	05/ jan	06/ jan	07/ jan	08/ jan	11/ jan	12/ jan	13/ jan	14/ jan	15/ jan	18/ jan
Notificados (com solicitação de exame)	3366	3380	3425	3446	3465	3494	3513	3556	3610	3628	3680	3730	3783	3845	3901	3937	3965	3990	4022	4078	4132	4207	-	4323
Aguardando resultado	-	-	-	-	-	-	-	-	-	-	-	-	-	-	-	-	-	-	-	-	-	-	-	-
Negativos	2028	2036	2036	2036	2043	2043	2048	2053	2053	2053	2053	2053	2073	2092	2092	2092	2092	2092	2092	2092	2113	2141	-	2141
Inconclusivos																								
Positivos	1338	1344	1389	1410	1422	1451	1465	1503	1557	1575	1627	1677	1710	1753	1809	1845	1873	1898	1930	1986	2019	2066	-	2182
Recuperados	1247	1247	1260	1274	1306	1378	1384	1387	1408	1415	1461	1515	1516	1518	1587	1646	1689	1693	1729	1772	1787	1871	-	1917
Óbitos por COVID-19	26	26	26	26	28	28	32	32	32	32	32	32	32	34	34	34	34	34	34	37	37	37	-	38
Óbitos com COVID-19	3	3	3	3	3	3	3	3	3	3	3	3	3	3	3	3	3	3	3	3	3	3	-	3
3Notificados em São João moradores de outros municípios	481	481	481	484	486	486	492	501	507	507	509	509	509		515	524	524	524	524	524	530	531	-	537
Resultados Negativos de moradores de outros municípios	251	252	252	252	252	252	252	255	255	255	255	255	255		255	255	255	255	255	255	255	255	-	255
Resultados Positivos de moradores de outros municípios	203	203	203	206	208	208	214	220	226	226	228	228	229		234	243	243	243	243	243	249	250	-	257
Monitorados domiciliar	431	459	450	516	541	526	514	497	535	578	574	570	536	656	625	699	631	747	664	644	732	826	-	698



Prefeitura Municipal de São João da Boa Vista
Departamento Municipal de Saúde
SEC - Setor de Educação e Comunicação

Av: Oscar Pirajá Martins, 1520 – Santa Edwirges, Fone: 3634-8108

e-mail: comunica_saude@saojoao.sp.gov.br

Ouvidoria da Prefeitura: 0800-7730156 ou www.eouve.com.br

Quadro 1 – Porcentagem de testagem, positividade e óbitos dos casos por COVID-19 em São João da Boa Vista referente ao período de 11 de dezembro de 2020 até 18 de janeiro de 2021.

Indicador	11/ dez	14/ dez	15/ dez	16/ dez	17/ dez	18/ dez	21/ dez	22/ dez	23/ dez	28/ dez	29/ dez	30/ dez	04/ jan	05/ jan	06/ jan	07/ jan	08/ jan	11/ jan	12/ jan	13/ jan	14/ jan	15/ jan	18/ jan
Total testes realizados	3380	3425	3446	3465	3494	3513	3556	3610	3628	3680	3730	3783	3845	3901	3937	3965	3990	4022	4078	4132	4207	-	4323
Porcentagem de testagem / população	3,71	3,75	3,78	3,80	3,83	3,85	3,90	3,95	3,98	4,03	4,09	4,12	4,19	4,25	4,29	4,32	4,35	4,38	4,44	4,50	4,59	-	4,71
Total de casos positivos	1344	1389	1410	1422	1451	1465	1503	1557	1575	1627	1677	1710	1753	1809	1845	1873	1898	1930	1986	2019	2066	-	2182
Porcentagem de positividade / testados	39,76	40,55	40,92	41,03	41,52	41,70	42,27	43,13	43,41	44,21	44,96	45,20	45,59	46,37	46,86	47,23	47,57	47,99	48,70	48,86	49,10	-	50,47
Porcentagem de positividade / população	1,47	1,52	1,54	1,56	1,59	1,61	1,65	1,70	1,73	1,78	1,84	1,86	1,91	1,97	2,01	2,04	2,07	2,10	2,16	2,20	2,25	-	2,38
Porcentagem de óbitos / população	0,028	0,028	0,028	0,030	0,030	0,035	0,035	0,035	0,035	0,035	0,035	0,035	0,037	0,037	0,037	0,037	0,037	0,039	0,040	0,040	0,040	-	0,041
Porcentagem de óbitos / testados	0,76	0,76	0,75	0,80	0,80	0,91	0,90	0,88	0,88	0,87	0,86	0,85	0,88	0,87	0,86	0,86	0,85	0,89	0,91	0,89	0,88	-	0,88
Porcentagem de óbitos / positivos	1,93	1,87	1,84	1,97	1,93	2,18	2,13	2,06	2,03	1,97	1,91	1,87	1,94	1,88	1,84	1,81	1,79	1,86	1,86	1,83	1,79	-	1,74

Fonte: IBGE 2019 – 91.711 habitantes em São João da Boa Vista



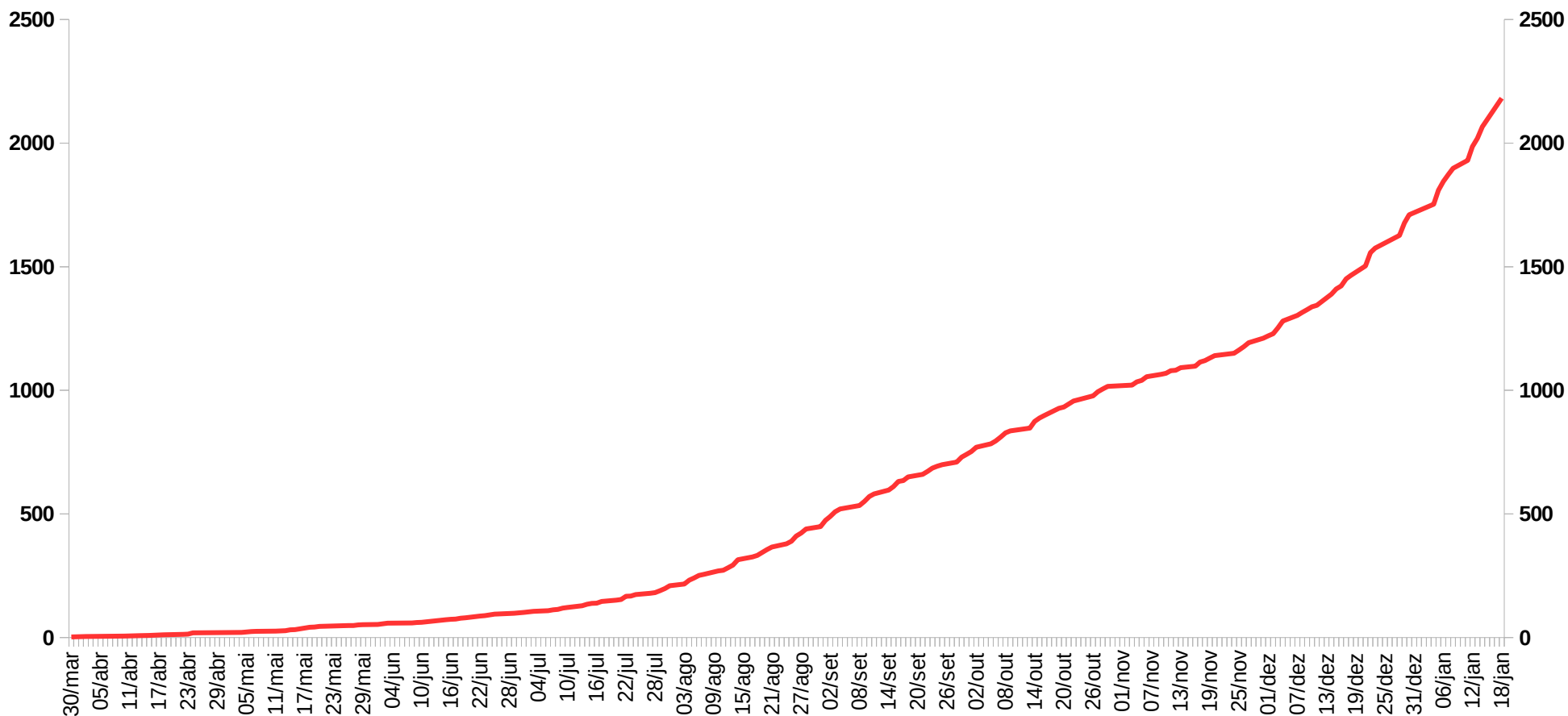
Prefeitura Municipal de São João da Boa Vista
Departamento Municipal de Saúde
SEC - Setor de Educação e Comunicação

Av: Oscar Pirajá Martins, 1520 – Santa Edwiges, Fone: 3634-8108

e-mail: comunica_saude@saojoao.sp.gov.br

Ouvidoria da Prefeitura: 0800-7730156 ou www.eouve.com.br

Gráfico 7 – Acumulado de casos positivos por COVID-19 em São João da Boa Vista entre os períodos de 19 de março de 2020 até 18 de janeiro de 2021.





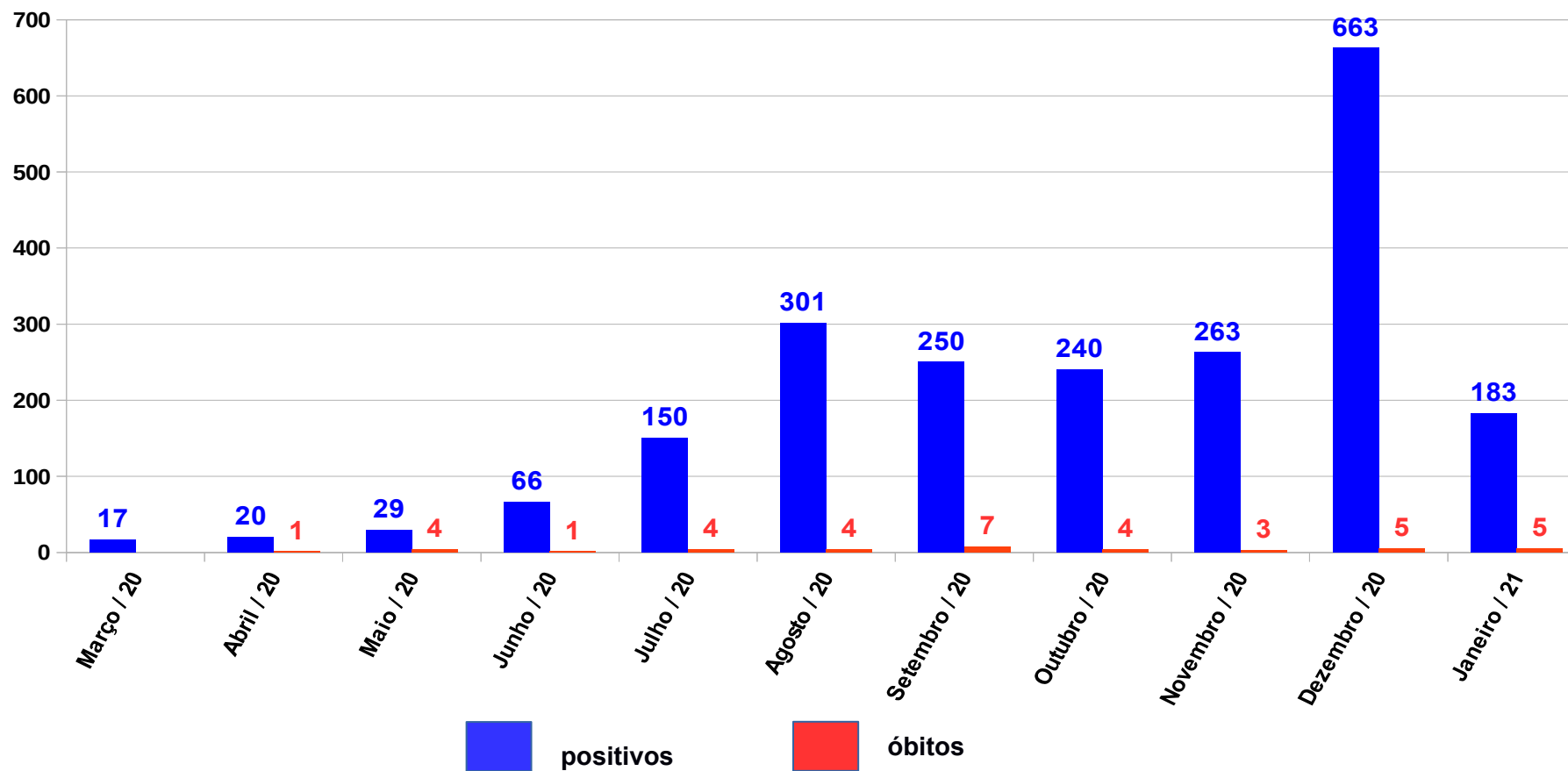
Prefeitura Municipal de São João da Boa Vista
Departamento Municipal de Saúde
SEC - Setor de Educação e Comunicação

Av: Oscar Pirajá Martins, 1520 – Santa Edwiges, Fone: 3634-8108

e-mail: comunica_saude@saojoao.sp.gov.br

Ouvidoria da Prefeitura: 0800-7730156 ou www.eouve.com.br

Gráfico 8 – Acumulado mensal de casos positivos por data de início de sintomas e data dos óbitos ocorridos por COVID-19 em São João da Boa Vista entre os períodos de 04 de março de 2020 até 18 de janeiro de 2020.

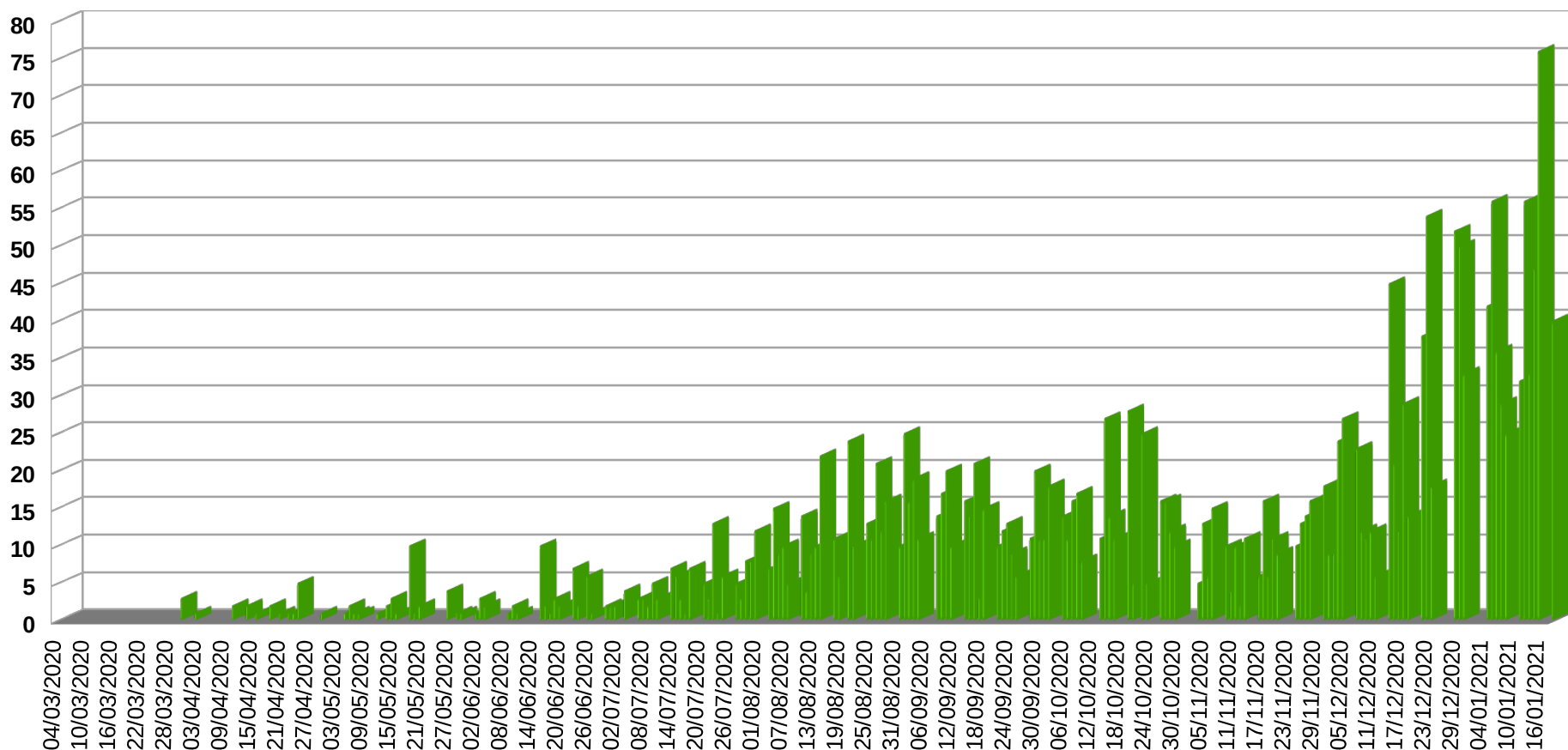




Prefeitura Municipal de São João da Boa Vista
Departamento Municipal de Saúde
SEC - Setor de Educação e Comunicação

Av: Oscar Pirajá Martins, 1520 – Santa Edwiges, Fone: 3634-8108
e-mail: comunica_saude@saojoao.sp.gov.br
Ouvidoria da Prefeitura: 0800-7730156 ou www.eouve.com.br

Gráfico 9 – Acumulado por ordem de data de divulgação dos casos positivos por COVID-19 em São João da Boa Vista entre os períodos de 19 de março de 2020 até 18 de janeiro de 2021.

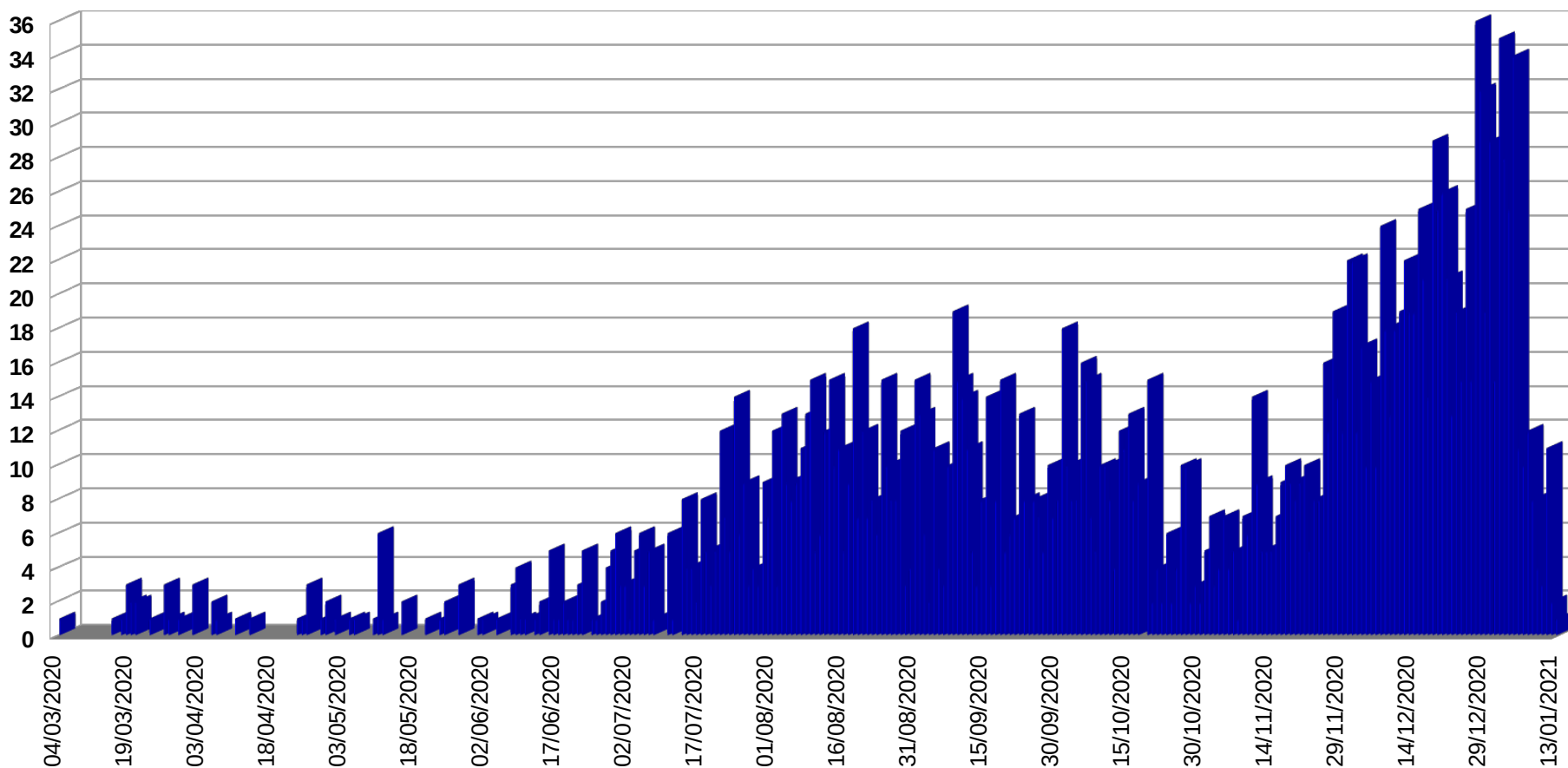




Prefeitura Municipal de São João da Boa Vista
Departamento Municipal de Saúde
SEC - Setor de Educação e Comunicação

Av: Oscar Pirajá Martins, 1520 – Santa Edwiges, Fone: 3634-8108
e-mail: comunica_saude@saojoao.sp.gov.br
Ouvidoria da Prefeitura: 0800-7730156 ou www.eouve.com.br

Gráfico 10 – Acumulado por ordem de data de início dos sintomas dos casos positivos por COVID-19 em São João da Boa Vista entre os períodos de 19 de março de 2020 até 18 de janeiro de 2021.

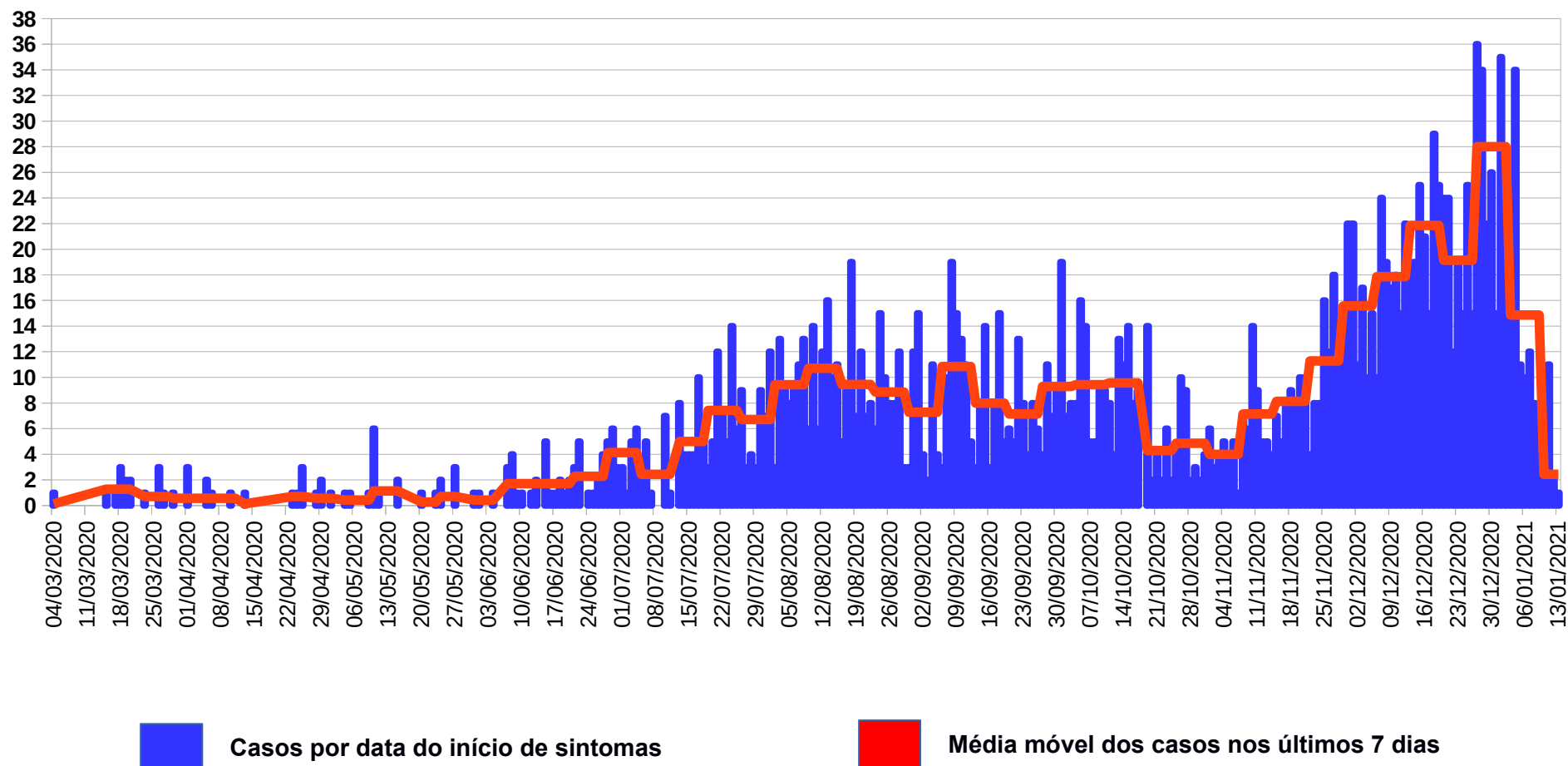




Prefeitura Municipal de São João da Boa Vista
Departamento Municipal de Saúde
SEC - Setor de Educação e Comunicação

Av: Oscar Pirajá Martins, 1520 – Santa Edwiges, Fone: 3634-8108
e-mail: comunica_saude@saojoao.sp.gov.br
Ouvidoria da Prefeitura: 0800-7730156 ou www.eouve.com.br

Gráfico 11 – Média móvel dos casos positivos por COVID-19 em São João da Boa Vista entre os períodos de 30 de março de 2020 até 18 de janeiro de 2021.





Prefeitura Municipal de São João da Boa Vista
Departamento Municipal de Saúde
SEC - Setor de Educação e Comunicação

Av: Oscar Pirajá Martins, 1520 – Santa Edwiges, Fone: 3634-8108

e-mail: comunica_saude@saojoao.sp.gov.br

Ouvidoria da Prefeitura: 0800-7730156 ou www.eouve.com.br

Mapa 1 – Georeferenciamento dos casos positivos de COVID-19 em São João da Boa Vista até o dia 09 de dezembro de 2020.