



Prefeitura Municipal de São João da Boa Vista
Departamento Municipal de Saúde
SEC - Setor de Educação e Comunicação

Av: Oscar Pirajá Martins, 1520 – Santa Edwirdes, Fone: 3634-8108

e-mail: comunica_saude@saojoao.sp.gov.br

Ouvidoria da Prefeitura: 0800-7730156 ou www.eouve.com.br

Boletim Epidemiológico nº 01 – 11 de janeiro 2021

Tabela 1 – Distribuição por faixa etária dos casos por COVID-19 em São João da Boa Vista de 04 de janeiro de 2020 até 31 de dezembro de 2020.

Situação	Faixa Etária										Foi Hospitalizado					
	menor de 1 ano	1 a 9 anos	10 a 19 anos	20 a 39 anos	40 a 59 anos	60 a 79 anos	80 e mais	Total Masc.	Total Fem.	Total Geral	não	sim	alta	quarto	uti	óbito
Notificados (com solicitação de exame)	29	176	251	1533	1294	591	116	1698	2292	3990	3712	278	137	75	8	56
Aguardando resultado	0	0	0	0	0	0	0	0	0	0	0	0	0	0	0	0
Negativos	23	98	118	797	634	331	91	842	1250	2092	1939	153	52	72	7	22
Positivos	6	78	133	736	660	260	25	856	1042	1898	1773	125	85	3	1	34
Autóctones										1867						
Importados										31						
Recuperados	4	73	132	649	601	213	20	757	935	1692						
Óbitos por COVID-19	-	-	-	1	8	17	8	16	18	34						
Óbitos com COVID-19	-	-	-	-	1	2	-	3	-	3						
Notificados em São João moradores de outros municípios								220	304	524						
Resultados Negativos de moradores de outros municípios								110	133	243						
Resultados Positivos de moradores de outros municípios										255						
Monitorados em domicílio (sem solicitação de exames)																747*

* casos suspeitos leves em monitoramento domiciliar, o exame laboratorial será realizado após o término do monitoramento



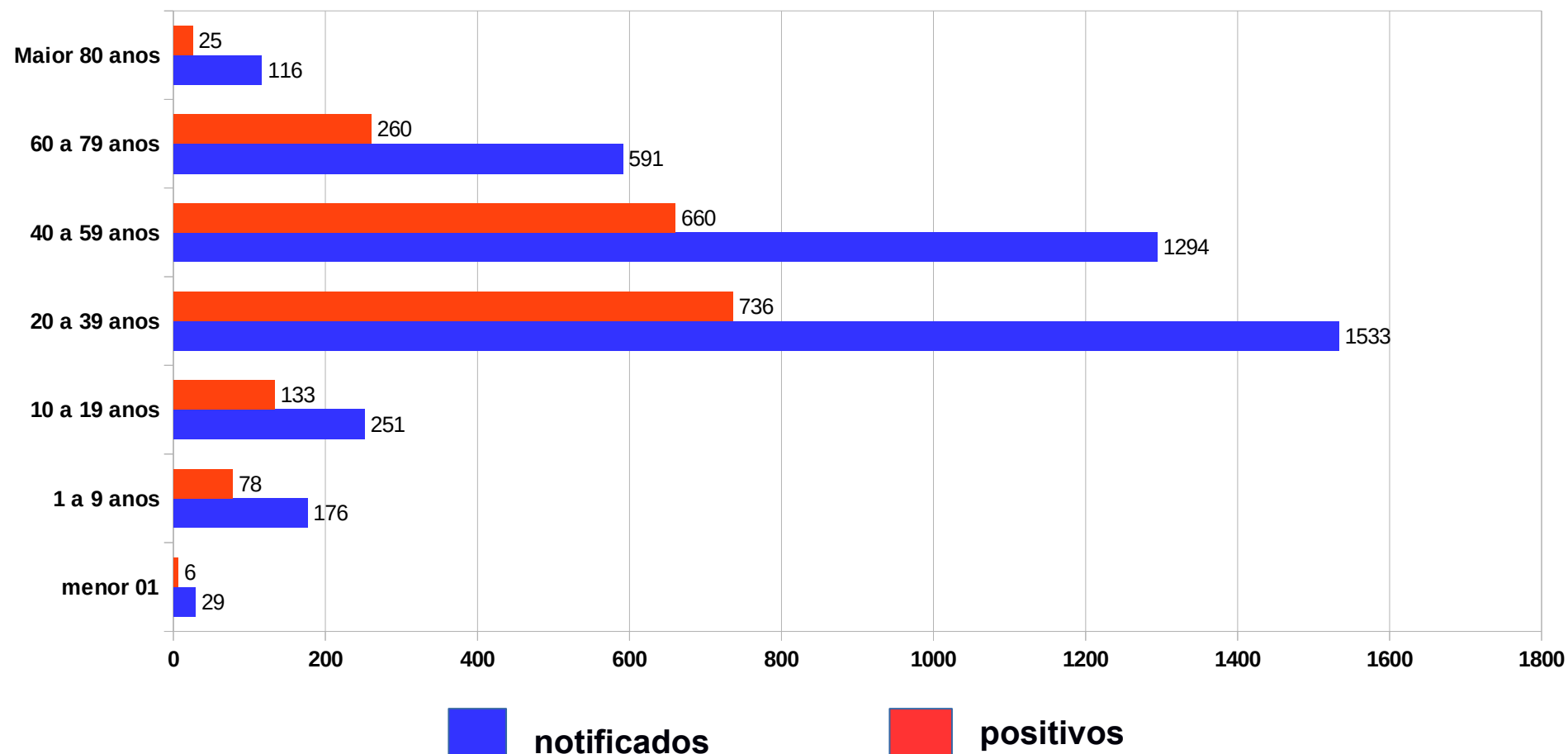
Prefeitura Municipal de São João da Boa Vista
Departamento Municipal de Saúde
SEC - Setor de Educação e Comunicação

Av: Oscar Pirajá Martins, 1520 – Santa Edwirges, Fone: 3634-8108

e-mail: comunica_saude@saojoao.sp.gov.br

Ouvidoria da Prefeitura: 0800-7730156 ou www.eouve.com.br

Gráfico 1 – Distribuição por faixa etária dos casos notificados e positivos por COVID-19 em São João da Boa Vista de 30 de março de 2020 até 31 de dezembro de 2020.





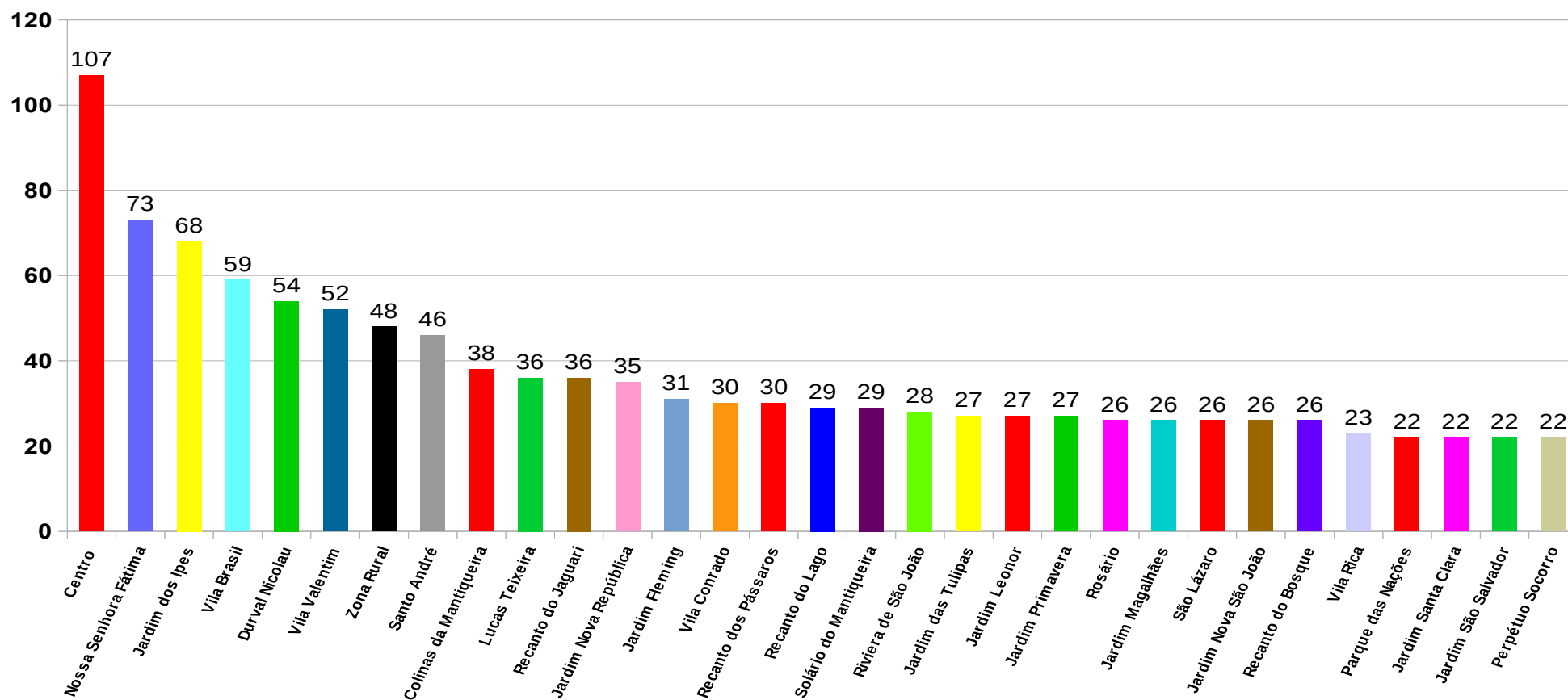
Prefeitura Municipal de São João da Boa Vista
Departamento Municipal de Saúde
SEC - Setor de Educação e Comunicação

Av: Oscar Pirajá Martins, 1520 – Santa Edwirges, Fone: 3634-8108

e-mail: comunica_saude@saojoao.sp.gov.br

Ouvidoria da Prefeitura: 0800-7730156 ou www.eouve.com.br

Gráfico 2 – Distribuição dos bairros com maior incidência dos casos positivos por COVID-19 em São João da Boa Vista de 30 de março de 2020 até 31 de dezembro de 2020.





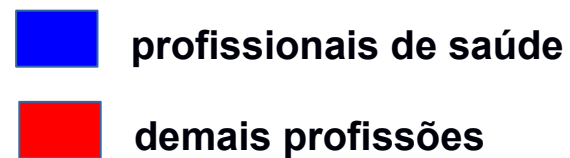
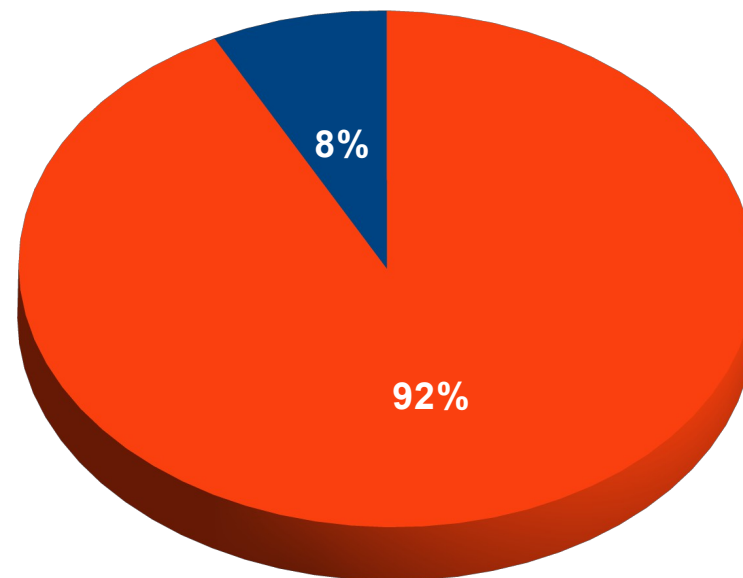
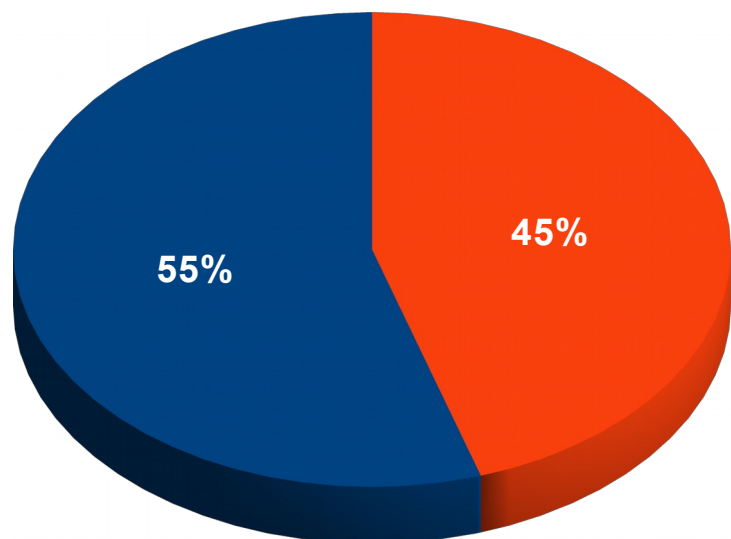
Prefeitura Municipal de São João da Boa Vista
Departamento Municipal de Saúde
SEC - Setor de Educação e Comunicação

Av: Oscar Pirajá Martins, 1520 – Santa Edwirges, Fone: 3634-8108

e-mail: comunica_saude@saojoao.sp.gov.br

Ouvidoria da Prefeitura: 0800-7730156 ou www.eouve.com.br

Gráfico 3 – Distribuição por sexo e profissão dos casos positivos por COVID-19 em São João da Boa Vista de 30 de março de 2020 até 31 de dezembro de 2021.





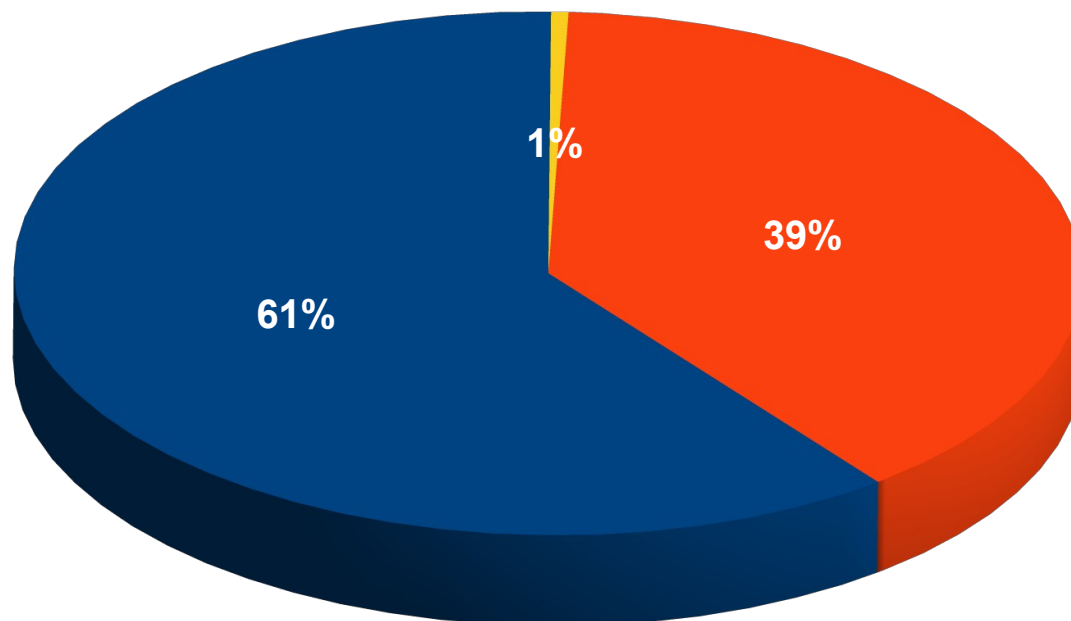
Prefeitura Municipal de São João da Boa Vista
Departamento Municipal de Saúde
SEC - Setor de Educação e Comunicação

Av: Oscar Pirajá Martins, 1520 – Santa Edwirges, Fone: 3634-8108

e-mail: comunica_saude@saojoao.sp.gov.br

Ouvidoria da Prefeitura: 0800-7730156 ou www.eouve.com.br

Gráfico 4– Distribuição dos serviços notificantes dos casos positivos de COVID-19 em São João da Boa Vista de 30 de março de 2020 até 31 de dezembro de 2020.



Sanjoanenses notificados pela rede pública de saúde de São João



Sanjoanenses notificados pela rede privada de saúde de São João



Sanjoanenses notificados por outros municípios



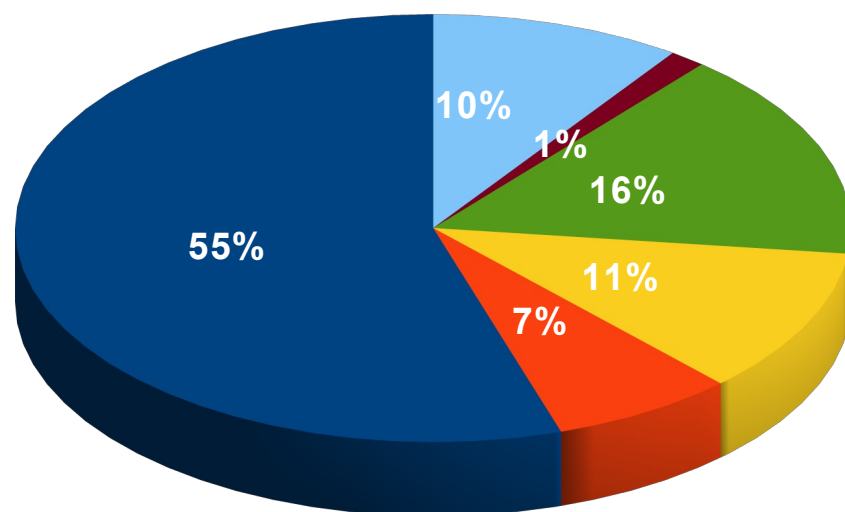
Prefeitura Municipal de São João da Boa Vista
Departamento Municipal de Saúde
SEC - Setor de Educação e Comunicação

Av: Oscar Pirajá Martins, 1520 – Santa Edwirges, Fone: 3634-8108

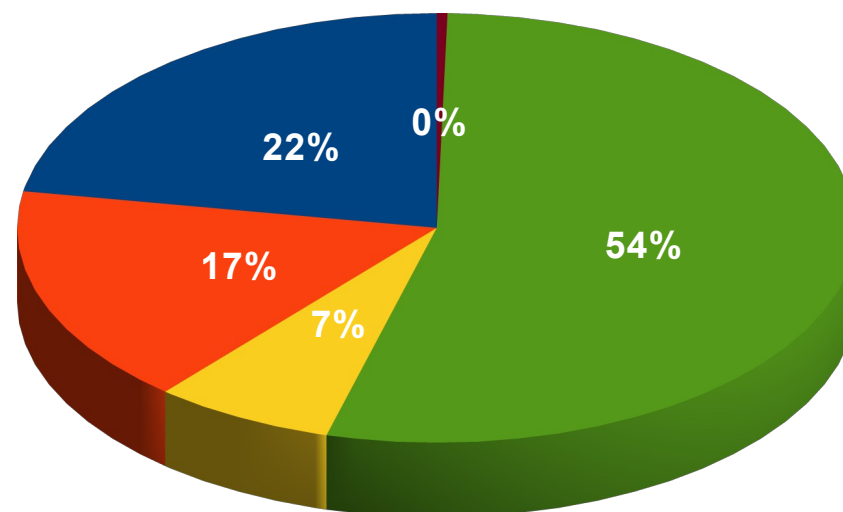
e-mail: comunica_saude@saojoao.sp.gov.br

Ouvidoria da Prefeitura: 0800-7730156 ou www.eouve.com.br

Gráfico 5 – Distribuição dos serviços da rede pública e privada notificantes dos casos positivos de COVID-20 em São João da Boa Vista de 30 de março de 2020 até 31 de dezembro de 2020.



- Centro COVID
- Santa Casa
- UBS - Unidades Básicas
- USF - Unidades Saúde Família
- UPA
- Vigilância Epidemiológica



- Laboratório Centermed
- Laboratório Delta
- Laboratório São João
- UNIMED
- Mais Saúde



Prefeitura Municipal de São João da Boa Vista
Departamento Municipal de Saúde
SEC - Setor de Educação e Comunicação

Av: Oscar Pirajá Martins, 1520 – Santa Edwirges, Fone: 3634-8108

e-mail: comunica_saude@saojoao.sp.gov.br

Ouvidoria da Prefeitura: 0800-7730156 ou www.eouve.com.br

Tabela 2 – Dados acumulados dos casos por COVID-19 em São João da Boa Vista entre os períodos de 02 dezembro de 2020 até 08 de janeiro de 2021.

Situação	02/ dez	03/ dez	04/ dez	07/ dez	08/ dez	09/ dez	10/ dez	11/ dez	14/ dez	15/ dez	16/ dez	17/ dez	18/ dez	21/ dez	22/ dez	23/ dez	28/ dez	29/ dez	30/ dez	04/ jan	05/ jan	06/ jan	07/ jan	08/ jan
Notificados (com solicitação de exame)	3221	3245	3272	3323	3338	3349	3366	3380	3425	3446	3465	3494	3513	3556	3610	3628	3680	3730	3783	3845	3901	3937	3965	3990
Aguardando resultado	-	-	-	-	-	-	-	-	-	-	-	-	-	-	-	-	-	-	-	-	-	-	-	-
Negativos	1992	1992	1992	2020	2023	2023	2028	2036	2036	2036	2043	2043	2048	2053	2053	2053	2053	2053	2073	2092	2092	2092	2092	2092
Inconclusivos																								
Positivos	1229	1253	1280	1303	1315	1326	1338	1344	1389	1410	1422	1451	1465	1503	1557	1575	1627	1677	1710	1753	1809	1845	1873	1898
Recuperados	1156	1182	1189	1214	1232	1240	1247	1247	1260	1274	1306	1378	1384	1387	1408	1415	1461	1515	1516	1518	1587	1646	1689	1693
Óbitos por COVID-19	26	26	26	26	26	26	26	26	26	26	28	28	32	32	32	32	32	32	32	34	34	34	34	34
Óbitos com COVID-19	3	3	3	3	3	3	3	3	3	3	3	3	3	3	3	3	3	3	3	3	3	3	3	3
Notificados em São João moradores de outros municípios	472	473	474	475	479	480	481	481	481	484	486	486	492	501	507	507	509	509	509		515	524	524	524
Resultados Negativos de moradores de outros municípios	251	251	251	251	251	251	251	252	252	252	252	252	252	255	255	255	255	255	255		255	255	255	255
Resultados Positivos de moradores de outros municípios	195	196	197	198	202	203	203	203	203	206	208	208	214	220	226	226	228	228	229		234	243	243	243
Monitorados domiciliar	362	376	381	369	413	423	431	459	450	516	541	526	514	497	535	578	574	570	536	656	625	699	631	747



Prefeitura Municipal de São João da Boa Vista
Departamento Municipal de Saúde
SEC - Setor de Educação e Comunicação

Av: Oscar Pirajá Martins, 1520 – Santa Edwirges, Fone: 3634-8108

e-mail: comunica_saude@saojoao.sp.gov.br

Ouvidoria da Prefeitura: 0800-7730156 ou www.eouve.com.br

Quadro 1 – Porcentagem de testagem, positividade e óbitos dos casos por COVID-19 em São João da Boa Vista referente ao período de 03 de dezembro de 2020 até 08 de janeiro de 2021.

Indicador	03/ dez	04/ dez	07/ dez	08/ dez	09/ dez	10/ dez	11/ dez	14/ dez	15/ dez	16/ dez	17/ dez	18/ dez	21/ dez	22/ dez	23/ dez	28/ dez	29/ dez	30/ dez	04/ jan	05/ jan	06/ jan	07/ jan	08/ jan
Total testes realizados	3245	3272	3323	3338	3349	3366	3380	3425	3446	3465	3494	3513	3556	3610	3628	3680	3730	3783	3845	3901	3937	3965	3990
Porcentagem de testagem / população	3,56	3,59	3,64	3,66	3,67	3,69	3,71	3,75	3,78	3,80	3,83	3,85	3,90	3,95	3,98	4,03	4,09	4,12	4,19	4,25	4,29	4,32	4,35
Total de casos positivos	1253	1280	1303	1315	1326	1338	1344	1389	1410	1422	1451	1465	1503	1557	1575	1627	1677	1710	1753	1809	1845	1873	1898
Porcentagem de positividade / testados	38,61	39,11	39,21	39,39	39,59	39,75	39,76	40,55	40,92	41,03	41,52	41,70	42,27	43,13	43,41	44,21	44,96	45,20	45,59	46,37	46,86	47,23	47,57
Porcentagem de positividade / população	1,37	1,40	1,43	1,44	1,45	1,46	1,47	1,52	1,54	1,56	1,59	1,61	1,65	1,70	1,73	1,78	1,84	1,86	1,91	1,97	2,01	2,04	2,07
Porcentagem de óbitos / população	0,028	0,028	0,028	0,028	0,028	0,028	0,028	0,028	0,028	0,030	0,030	0,035	0,035	0,035	0,035	0,035	0,035	0,035	0,037	0,037	0,037	0,037	0,037
Porcentagem de óbitos / testados	0,80	0,79	0,78	0,77	0,77	0,77	0,76	0,76	0,75	0,80	0,80	0,91	0,90	0,88	0,88	0,87	0,86	0,85	0,88	0,87	0,86	0,86	0,85
Porcentagem de óbitos / positivos	2,08	2,03	1,99	1,98	1,96	1,94	1,93	1,87	1,84	1,97	1,93	2,18	2,13	2,06	2,03	1,97	1,91	1,87	1,94	1,88	1,84	1,81	1,79

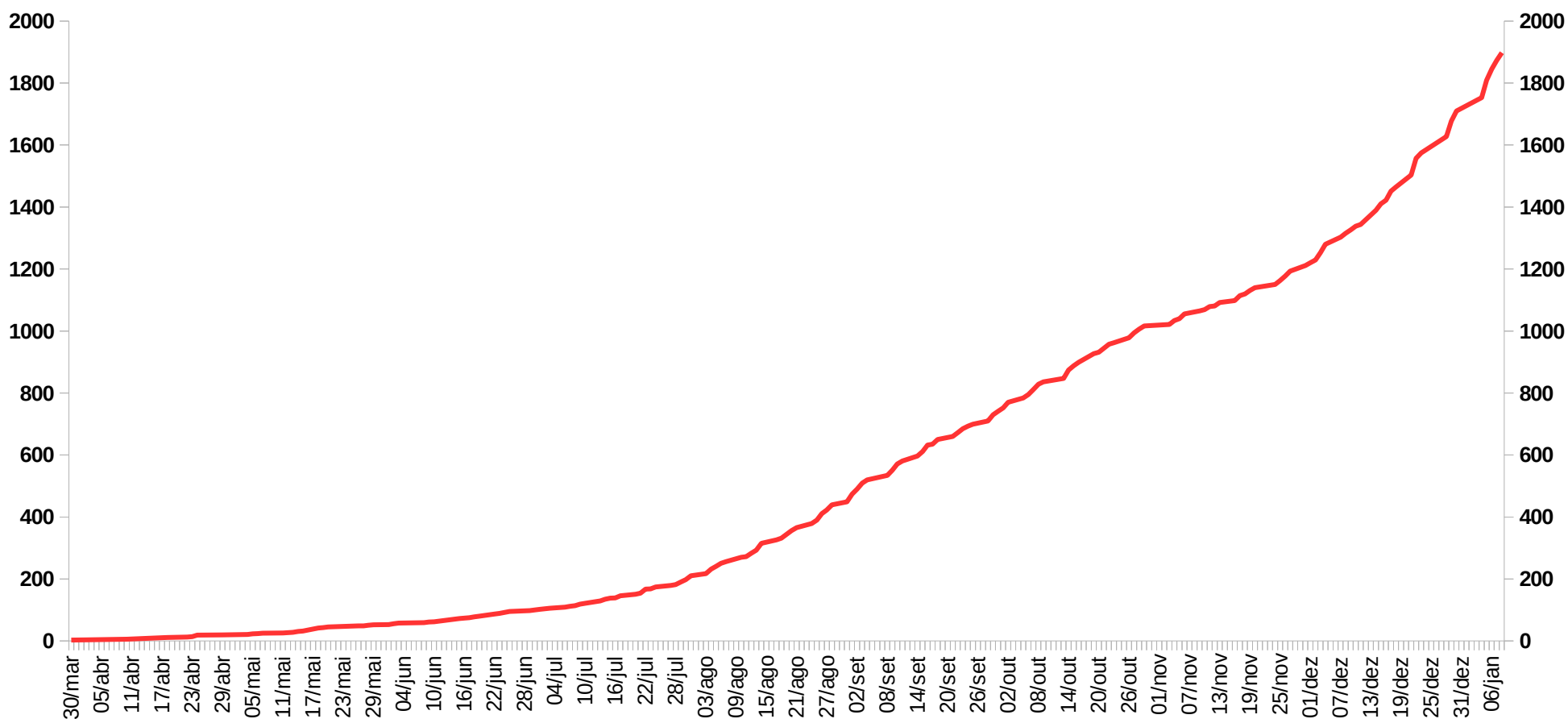
Fonte: IBGE 2019 – 91.711 habitantes em São João da Boa Vista



Prefeitura Municipal de São João da Boa Vista
Departamento Municipal de Saúde
SEC - Setor de Educação e Comunicação

Av: Oscar Pirajá Martins, 1520 – Santa Edwiges, Fone: 3634-8108
e-mail: comunica_saude@saojoao.sp.gov.br
Ouvidoria da Prefeitura: 0800-7730156 ou www.eouve.com.br

Gráfico 7 – Acumulado de casos positivos por COVID-19 em São João da Boa Vista entre os períodos de 19 de março de 2020 até 08 de janeiro de 2021.





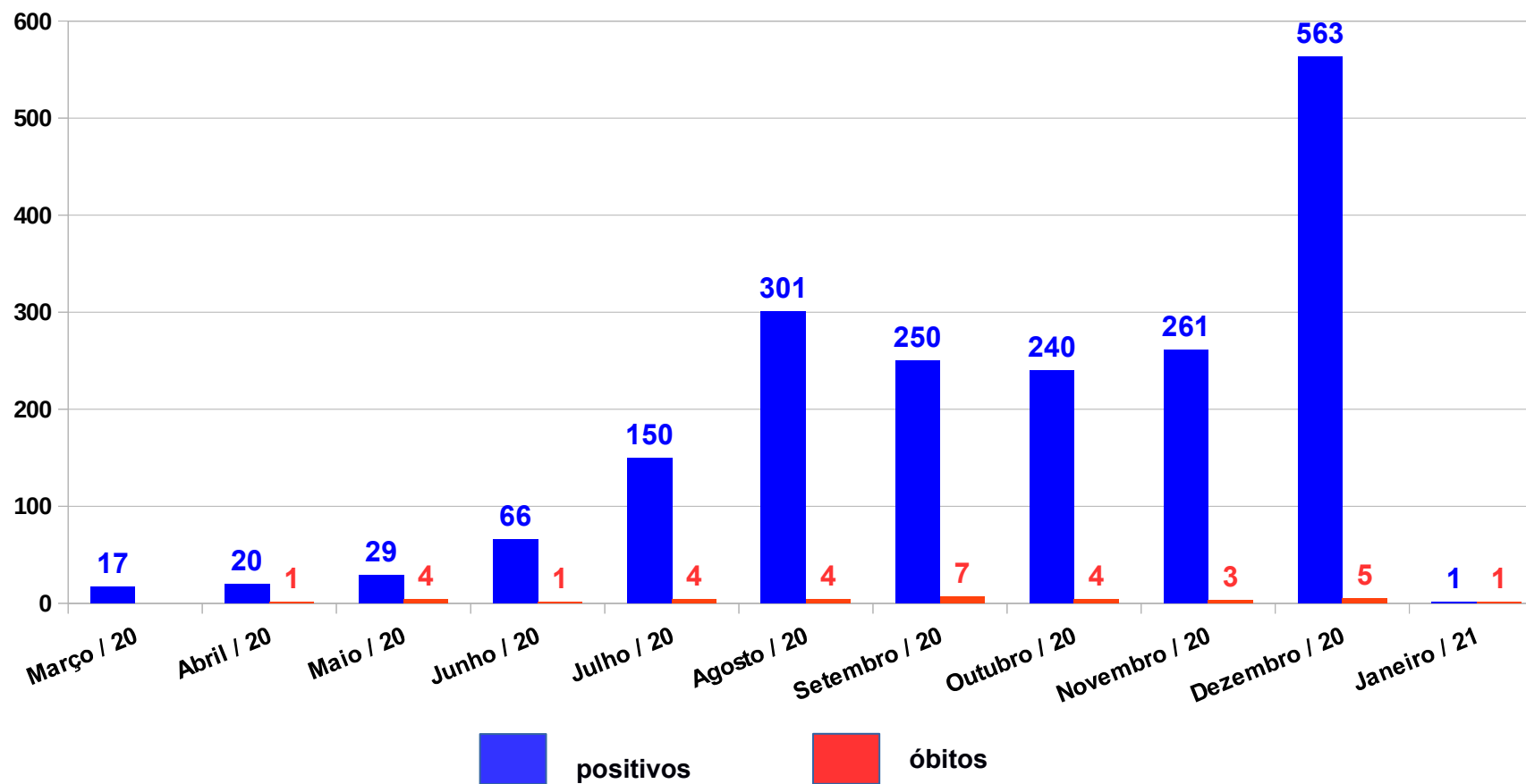
Prefeitura Municipal de São João da Boa Vista
Departamento Municipal de Saúde
SEC - Setor de Educação e Comunicação

Av: Oscar Pirajá Martins, 1520 – Santa Edwiges, Fone: 3634-8108

e-mail: comunica_saude@saojoao.sp.gov.br

Ouvidoria da Prefeitura: 0800-7730156 ou www.eouve.com.br

Gráfico 8 – Acumulado mensal de casos positivos por data de início de sintomas e data dos óbitos ocorridos por COVID-19 em São João da Boa Vista entre os períodos de 04 de março de 2020 até 08 de janeiro de 2021.

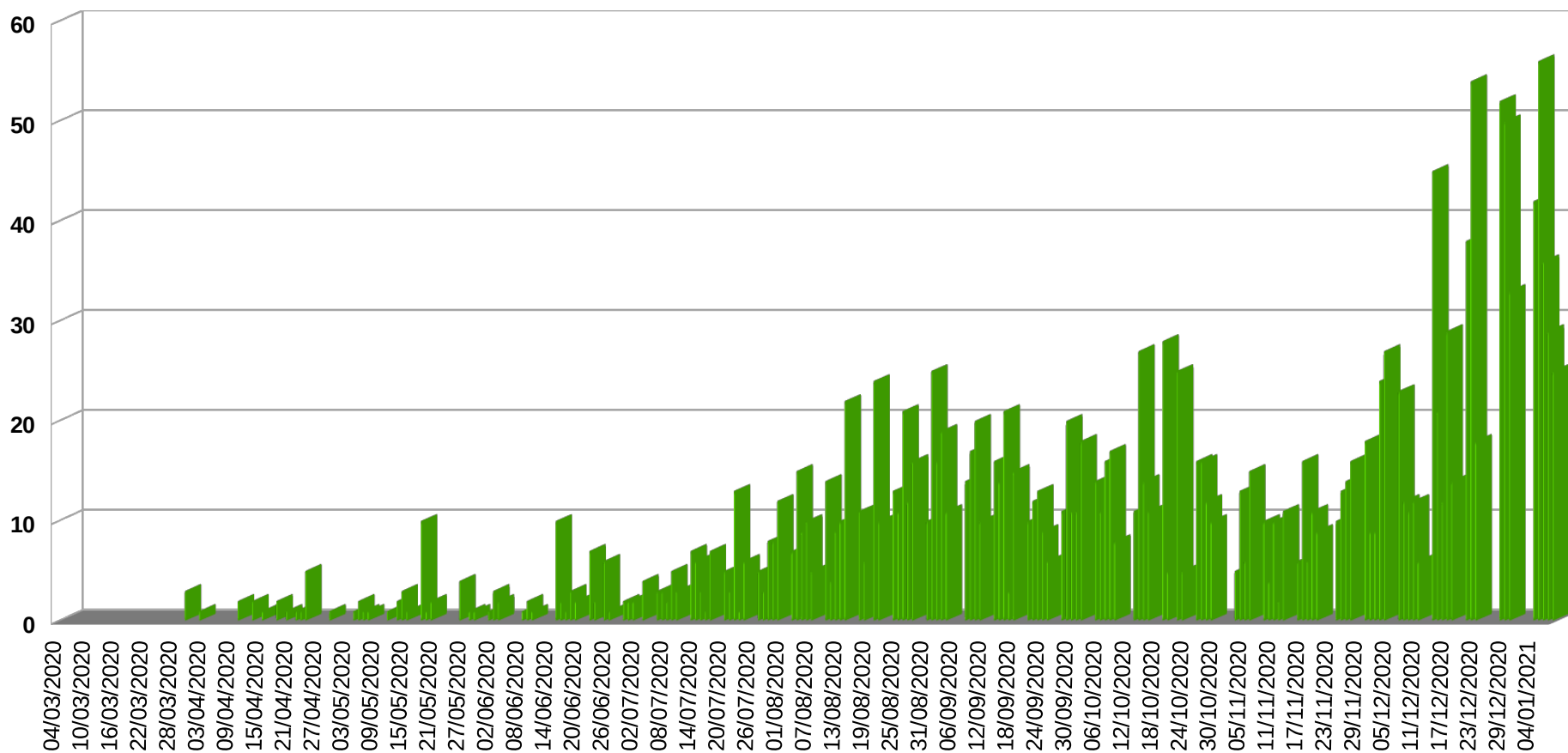




Prefeitura Municipal de São João da Boa Vista
Departamento Municipal de Saúde
SEC - Setor de Educação e Comunicação

Av: Oscar Pirajá Martins, 1520 – Santa Edwiges, Fone: 3634-8108
e-mail: comunica_saude@saojoao.sp.gov.br
Ouvidoria da Prefeitura: 0800-7730156 ou www.eouve.com.br

Gráfico 9 – Acumulado por ordem de data de divulgação dos casos positivos por COVID-19 em São João da Boa Vista entre os períodos de 19 de março de 2020 até 08 de janeiro de 2021.





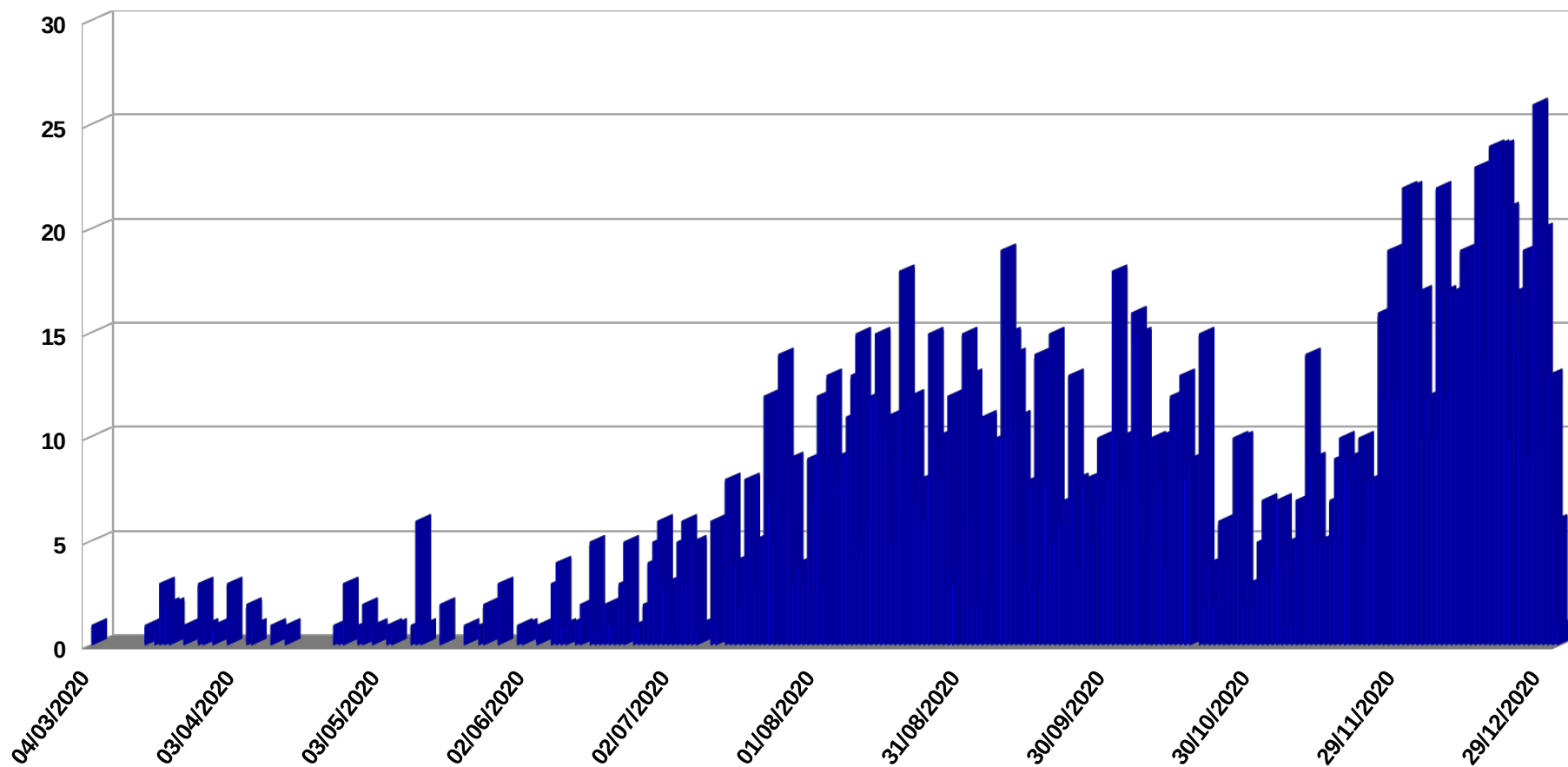
Prefeitura Municipal de São João da Boa Vista
Departamento Municipal de Saúde
SEC - Setor de Educação e Comunicação

Av: Oscar Pirajá Martins, 1520 – Santa Edwiges, Fone: 3634-8108

e-mail: comunica_saude@saojoao.sp.gov.br

Ouvidoria da Prefeitura: 0800-7730156 ou www.eouve.com.br

Gráfico 10 – Acumulado por ordem de data de início dos sintomas dos casos positivos por COVID-19 em São João da Boa Vista entre os períodos de 19 de março de 2020 até 31 de dezembro de 2020.

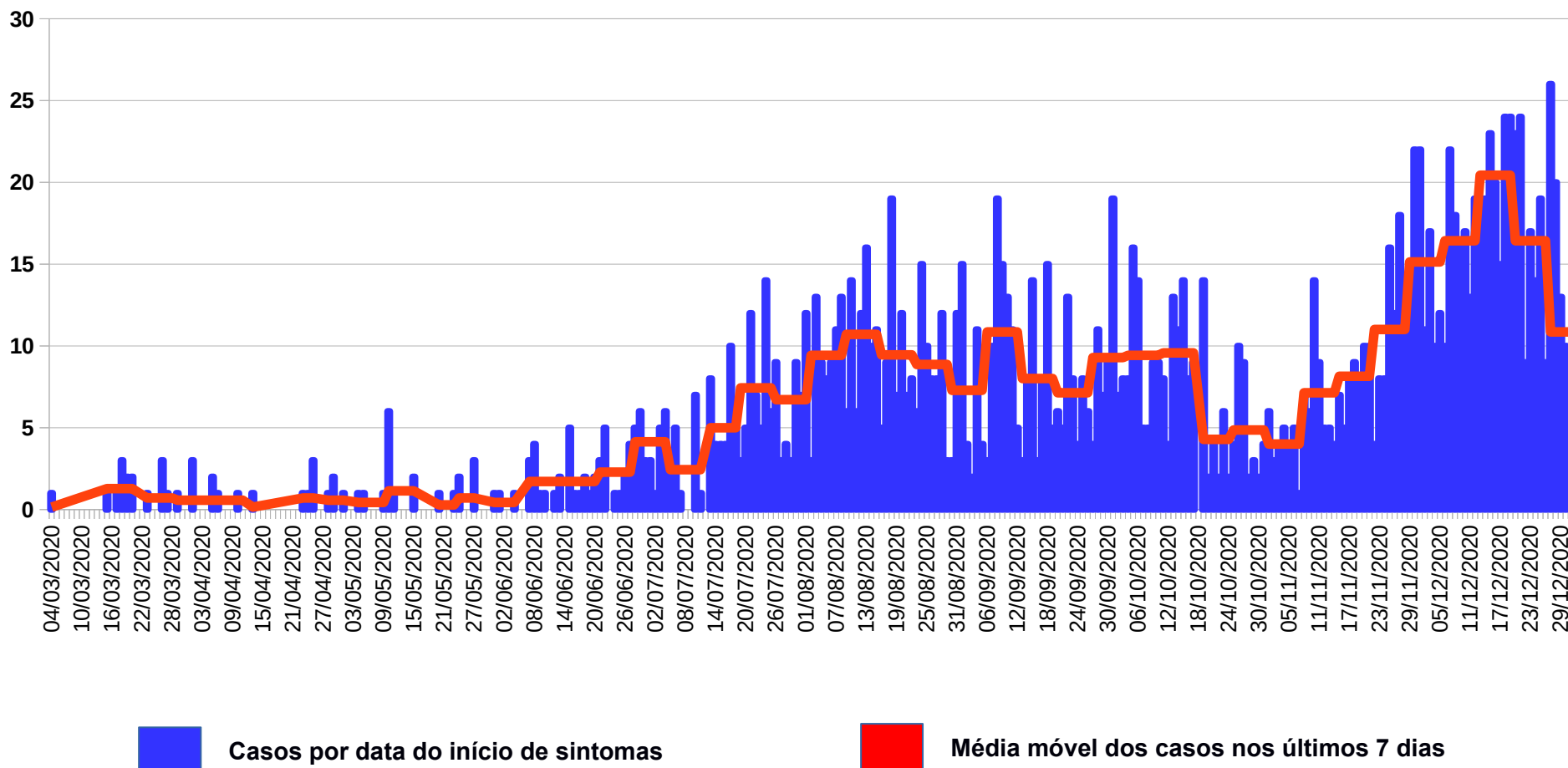




Prefeitura Municipal de São João da Boa Vista
Departamento Municipal de Saúde
SEC - Setor de Educação e Comunicação

Av: Oscar Pirajá Martins, 1520 – Santa Edwiges, Fone: 3634-8108
e-mail: comunica_saude@saojoao.sp.gov.br
Ouvidoria da Prefeitura: 0800-7730156 ou www.eouve.com.br

Gráfico 11 – Média móvel dos casos positivos por COVID-19 em São João da Boa Vista entre os períodos de 30 de março de 2020 até 31 de dezembro de 2020.





Prefeitura Municipal
São João da Boa Vista



Prefeitura Municipal de São João da Boa Vista
Departamento Municipal de Saúde
SEC - Setor de Educação e Comunicação

Av: Oscar Pirajá Martins, 1520 – Santa Edwiges, Fone: 3634-8108

e-mail: comunica_saude@saojoao.sp.gov.br

Ouvidoria da Prefeitura: 0800-7730156 ou www.eouve.com.br

Mapa 1 – Georeferenciamento dos casos positivos de COVID-19 em São João da Boa Vista até o dia 09 de dezembro de 2020.