



Prefeitura Municipal de São João da Boa Vista
Departamento Municipal de Saúde
SEC - Setor de Educação e Comunicação

Av: Oscar Pirajá Martins, 1520 – Santa Edwirges, Fone: 3634-8108

e-mail: comunica_saude@saojoao.sp.gov.br

Ouvidoria da Prefeitura: 0800-7730156 ou www.eouve.com.br

Tabela 1 – Distribuição por faixa etária dos casos por COVID-19 em São João da Boa Vista até 23 de dezembro de 2020.

Situação	Faixa Etária										Foi Hospitalizado					
	menor de 1 ano	1 a 9 anos	10 a 19 anos	20 a 39 anos	40 a 59 anos	60 a 79 anos	80 e mais	Total Masc.	Total Fem.	Total Geral	não	sim	alta	quarto	uti	óbito
Notificados (com solicitação de exame)	28	165	237	1363	1170	549	116	1521	2107	3628	3361	267	127	76	8	54
Aguardando resultado	-	-	-	-	-	-	-	-	-	-	-	-	-	-	-	-
Negativos	23	94	117	786	620	322	91	824	1229	2053	1900	153	52	72	7	22
Positivos	5	71	120	577	550	227	25	697	878	1575	1461	114	75	4	1	32
Autóctones										1544						
Importados										31						
Recuperados	5	68	122	524	495	182	19	621	794	1415						
Óbitos por COVID-19	-	-	-	1	8	15	8	15	17	32						
Óbitos com COVID-19	-	-	-	-	1	2	-	3	-	3						
Notificados em São João moradores de outros municípios								211	296	507						
Resultados Negativos de moradores de outros municípios										255						
Resultados Positivos de moradores de outros municípios								101	125	226						

Monitorados em domicílio (sem solicitação de exames)

578*

* casos suspeitos leves em monitoramento domiciliar, o exame laboratorial será realizado após o término do monitoramento



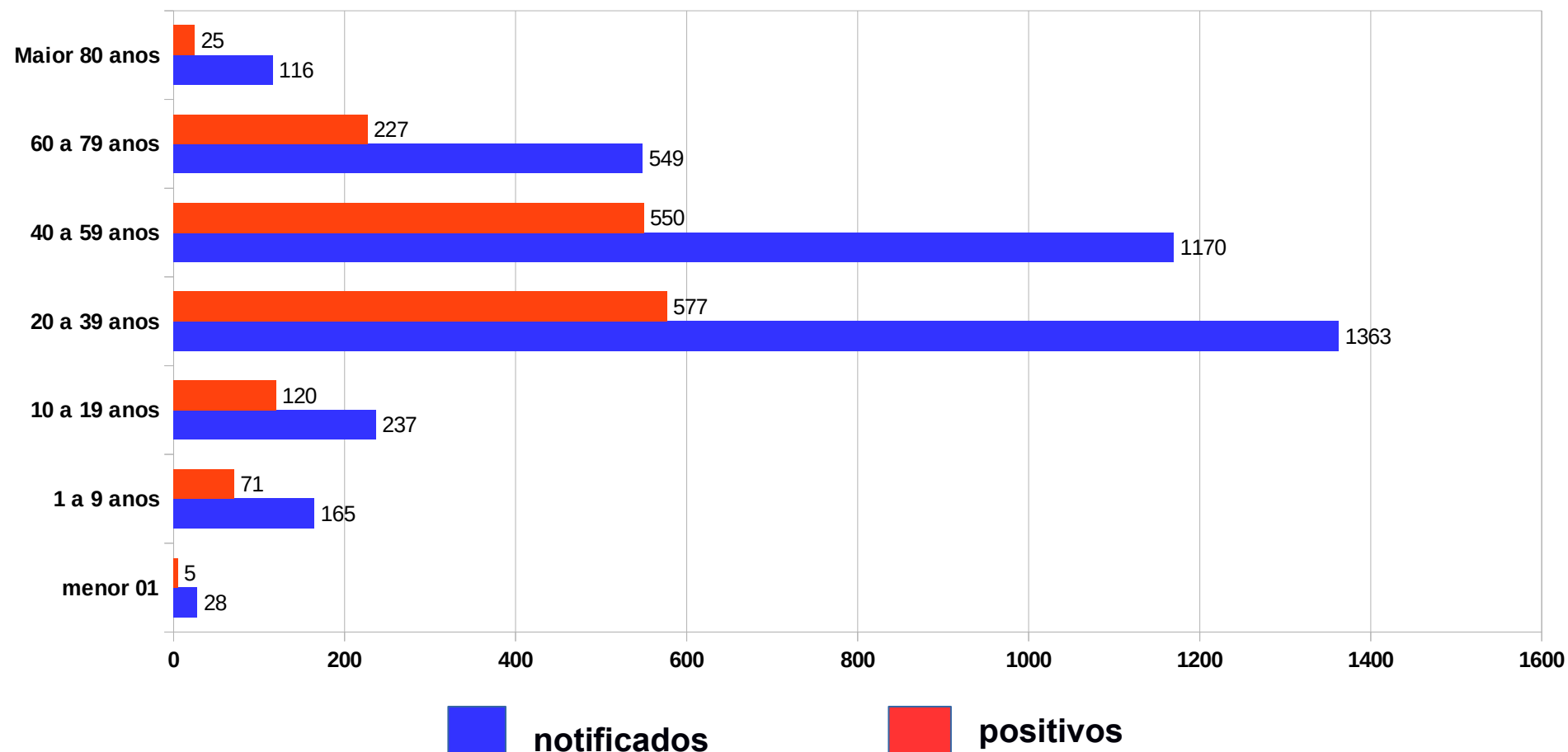
Prefeitura Municipal de São João da Boa Vista
Departamento Municipal de Saúde
SEC - Setor de Educação e Comunicação

Av: Oscar Pirajá Martins, 1520 – Santa Edwirges, Fone: 3634-8108

e-mail: comunica_saude@saojoao.sp.gov.br

Ouvidoria da Prefeitura: 0800-7730156 ou www.eouve.com.br

Gráfico 1 – Distribuição por faixa etária dos casos notificados e positivos por COVID-19 em São João da Boa Vista até 23 de dezembro de 2020.





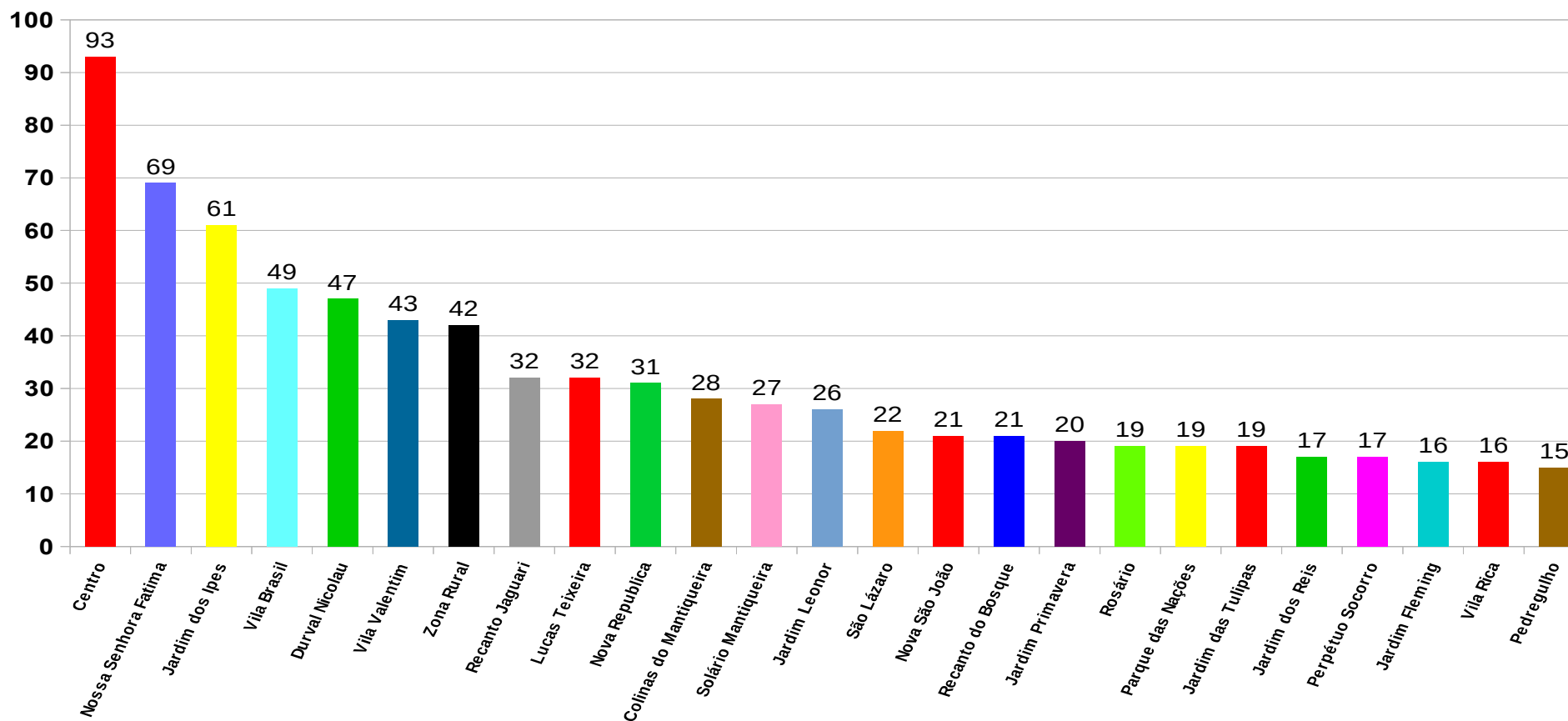
Prefeitura Municipal de São João da Boa Vista
Departamento Municipal de Saúde
SEC - Setor de Educação e Comunicação

Av: Oscar Pirajá Martins, 1520 – Santa Edwirges, Fone: 3634-8108

e-mail: comunica_saude@saojoao.sp.gov.br

Ouvidoria da Prefeitura: 0800-7730156 ou www.eouve.com.br

Gráfico 2 – Distribuição dos bairros com maior incidência dos casos positivos por COVID-19 em São João da Boa Vista até 23 de dezembro de 2020.





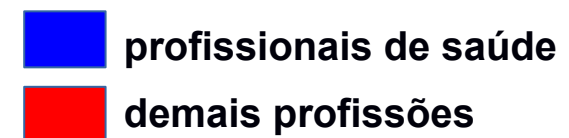
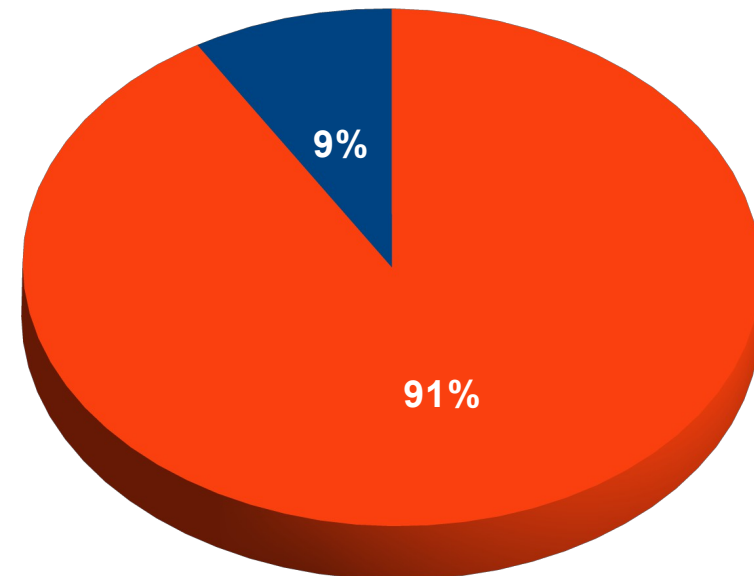
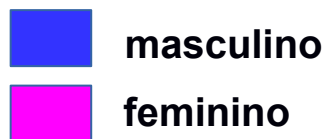
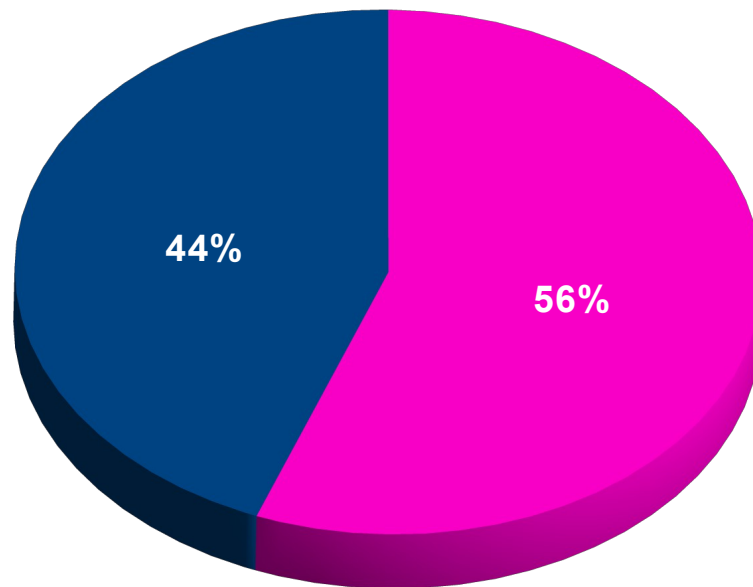
Prefeitura Municipal de São João da Boa Vista
Departamento Municipal de Saúde
SEC - Setor de Educação e Comunicação

Av: Oscar Pirajá Martins, 1520 – Santa Edwirges, Fone: 3634-8108

e-mail: comunica_saude@saojoao.sp.gov.br

Ouvidoria da Prefeitura: 0800-7730156 ou www.eouve.com.br

Gráfico 3 – Distribuição por sexo e profissão dos casos positivos por COVID-19 em São João da Boa Vista até 23 de dezembro de 2020.





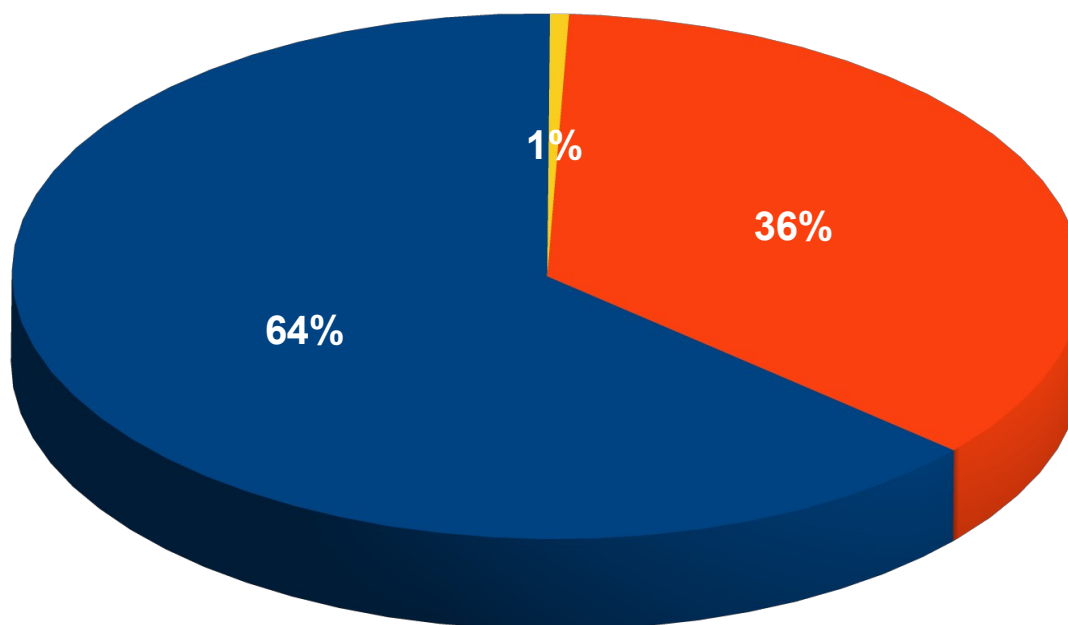
Prefeitura Municipal de São João da Boa Vista
Departamento Municipal de Saúde
SEC - Setor de Educação e Comunicação

Av: Oscar Pirajá Martins, 1520 – Santa Edwiges, Fone: 3634-8108

e-mail: comunica_saude@saojoao.sp.gov.br

Ouvidoria da Prefeitura: 0800-7730156 ou www.eouve.com.br

Gráfico 4– Distribuição dos serviços notificantes dos casos positivos de COVID-19 em São João da Boa Vista até 23 de dezembro de 2020.



 Sanjoanenses notificados pela rede pública de saúde de São João

 Sanjoanenses notificados pela rede privada de saúde de São João

 Sanjoanenses notificados por outros municípios



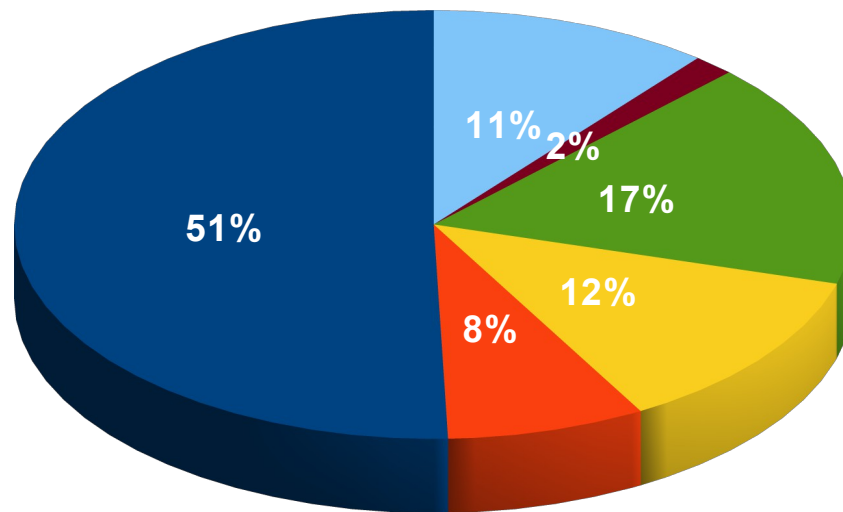
Prefeitura Municipal de São João da Boa Vista
Departamento Municipal de Saúde
SEC - Setor de Educação e Comunicação

Av: Oscar Pirajá Martins, 1520 – Santa Edwirges, Fone: 3634-8108

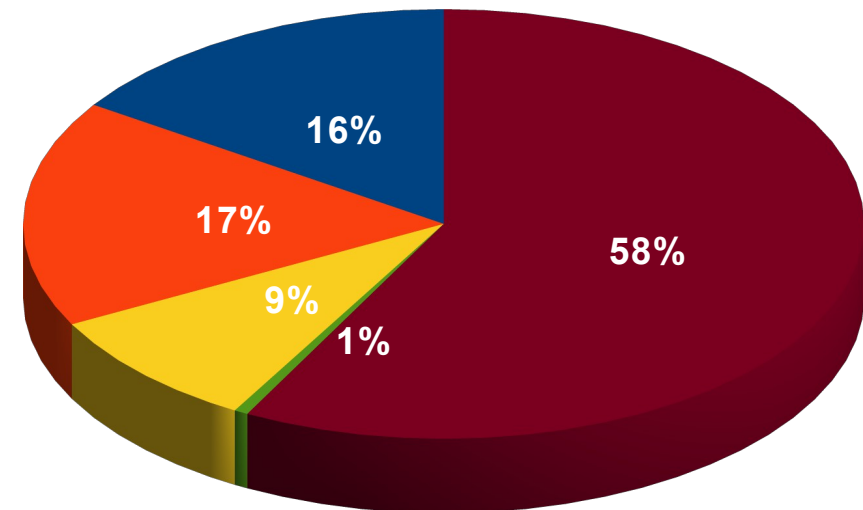
e-mail: comunica_saude@saojoao.sp.gov.br

Ouvidoria da Prefeitura: 0800-7730156 ou www.eouve.com.br

Gráfico 5 – Distribuição dos serviços da rede pública e privada notificantes dos casos positivos de COVID-20 em São João da Boa Vista até 23 de dezembro de 2020.



- Centro COVID
- Santa Casa
- UBS - Unidades Básicas
- USF - Unidades Saúde Família
- UPA
- VE - Vigilância Epidemiológica



- Laboratório Centermed
- Laboratório Delta
- Laboratório São João
- Plano Mais Saúde
- UNIMED



Prefeitura Municipal de São João da Boa Vista
Departamento Municipal de Saúde
SEC - Setor de Educação e Comunicação

Av: Oscar Pirajá Martins, 1520 – Santa Edwirges, Fone: 3634-8108

e-mail: comunica_saude@saojoao.sp.gov.br

Ouvidoria da Prefeitura: 0800-7730156 ou www.eouve.com.br

Tabela 2 – Dados acumulados dos casos por COVID-19 em São João da Boa Vista entre os períodos de 24 de novembro até 23 de dezembro de 2020.

Situação	24/ nov	25/ nov	26/ nov	27/ nov	30/ nov	01/ dez	02/ dez	03/ dez	04/ dez	07/ dez	08/ dez	09/ dez	10/ dez	11/ dez	14/ dez	15/ dez	16/ dez	17/ dez	18/ dez	21/ dez	22/ dez	23/ dez		
Notificados (com solicitação de exame)	3076	3098	3134	3166	3196	3205	3221	3245	3272	3323	3338	3349	3366	3380	3425	3446	3465	3494	3513	3556	3610	3628		
Aguardando resultado	-	-	-	-	-	-	-	-	-	-	-	-	-	-	-	-	-	-	-	-	-	-		
Negativos	1926	1935	1957	1973	1985	1985	1992	1992	1992	2020	2023	2023	2028	2036	2036	2036	2043	2043	2048	2053	2053	2053		
Inconclusivos																								
Positivos	1150	1163	1177	1193	1211	1220	1229	1253	1280	1303	1315	1326	1338	1344	1389	1410	1422	1451	1465	1503	1557	1575		
Recuperados	1096	1116	1117	1124	1127	1145	1156	1182	1189	1214	1232	1240	1247	1247	1260	1274	1306	1378	1384	1387	1408	1415		
Óbitos por COVID-19	26	26	26	26	26	26	26	26	26	26	26	26	26	26	26	26	28	28	32	32	32	32		
Óbitos com COVID-19	3	3	3	3	3	3	3	3	3	3	3	3	3	3	3	3	3	3	3	3	3	3		
Notificados em São João moradores de outros municípios	459	464	464	465	470	471	472	473	474	475	479	480	481	481	481	484	486	486	492	501	507	507		
Resultados Negativos de moradores de outros municípios	249	250	250	250	251	251	251	251	251	251	251	251	251	252	252	252	252	252	252	255	255	255		
Resultados Positivos de moradores de outros municípios	184	188	188	189	193	194	195	196	197	198	202	203	203	203	203	206	208	208	214	220	226	226		
Monitorados domiciliar	297	331	364	398	324	389	362	376	381	369	413	423	431	459	450	516	541	526	514	497	535	578		



Prefeitura Municipal de São João da Boa Vista
Departamento Municipal de Saúde
SEC - Setor de Educação e Comunicação

Av: Oscar Pirajá Martins, 1520 – Santa Edwirges, Fone: 3634-8108

e-mail: comunica_saude@saojoao.sp.gov.br

Ouvidoria da Prefeitura: 0800-7730156 ou www.eouve.com.br

Quadro 1 – Porcentagem de testagem, positividade e óbitos dos casos por COVID-19 em São João da Boa Vista referente ao período de 25 de novembro até 23 de dezembro de 2020.

Indicador	25/ nov	26/ nov	27/ nov	30/ nov	01/ dez	02/ dez	03/ dez	04/ dez	07/ dez	08/ dez	09/ dez	10/ dez	11/ dez	14/ dez	15/ dez	16/ dez	17/ dez	18/ dez	21/ dez	22/ dez	23/ dez		
Total testes realizados	3098	3134	3166	3196	3205	3221	3245	3272	3323	3338	3349	3366	3380	3425	3446	3465	3494	3513	3556	3610	3628		
Porcentagem de testagem / população	3,40	3,44	3,47	3,50	3,51	3,53	3,56	3,59	3,64	3,66	3,67	3,69	3,71	3,75	3,78	3,80	3,83	3,85	3,90	3,95	3,98		
Total de casos positivos	1163	1177	1193	1211	1220	1229	1253	1280	1303	1315	1326	1338	1344	1389	1410	1422	1451	1465	1503	1557	1575		
Porcentagem de positividade / testados	37,54	37,56	37,68	37,89	38,06	38,15	38,61	39,11	39,21	39,39	39,59	39,75	39,76	40,55	40,92	41,03	41,52	41,70	42,27	43,13	43,41		
Porcentagem de positividade / população	1,27	1,29	1,31	1,33	1,34	1,35	1,37	1,40	1,43	1,44	1,45	1,46	1,47	1,52	1,54	1,56	1,59	1,61	1,65	1,70	1,73		
Porcentagem de óbitos / população	0,028	0,028	0,028	0,028	0,028	0,028	0,028	0,028	0,028	0,028	0,028	0,028	0,028	0,028	0,028	0,030	0,030	0,035	0,035	0,035	0,035		
Porcentagem de óbitos / testados	0,84	0,83	0,82	0,81	0,81	0,80	0,80	0,79	0,78	0,77	0,77	0,77	0,76	0,76	0,75	0,80	0,80	0,91	0,90	0,88	0,88		
Porcentagem de óbitos / positivos	2,24	2,20	2,18	2,14	2,13	2,12	2,08	2,03	1,99	1,98	1,96	1,94	1,93	1,87	1,84	1,97	1,93	2,18	2,13	2,06	2,03		

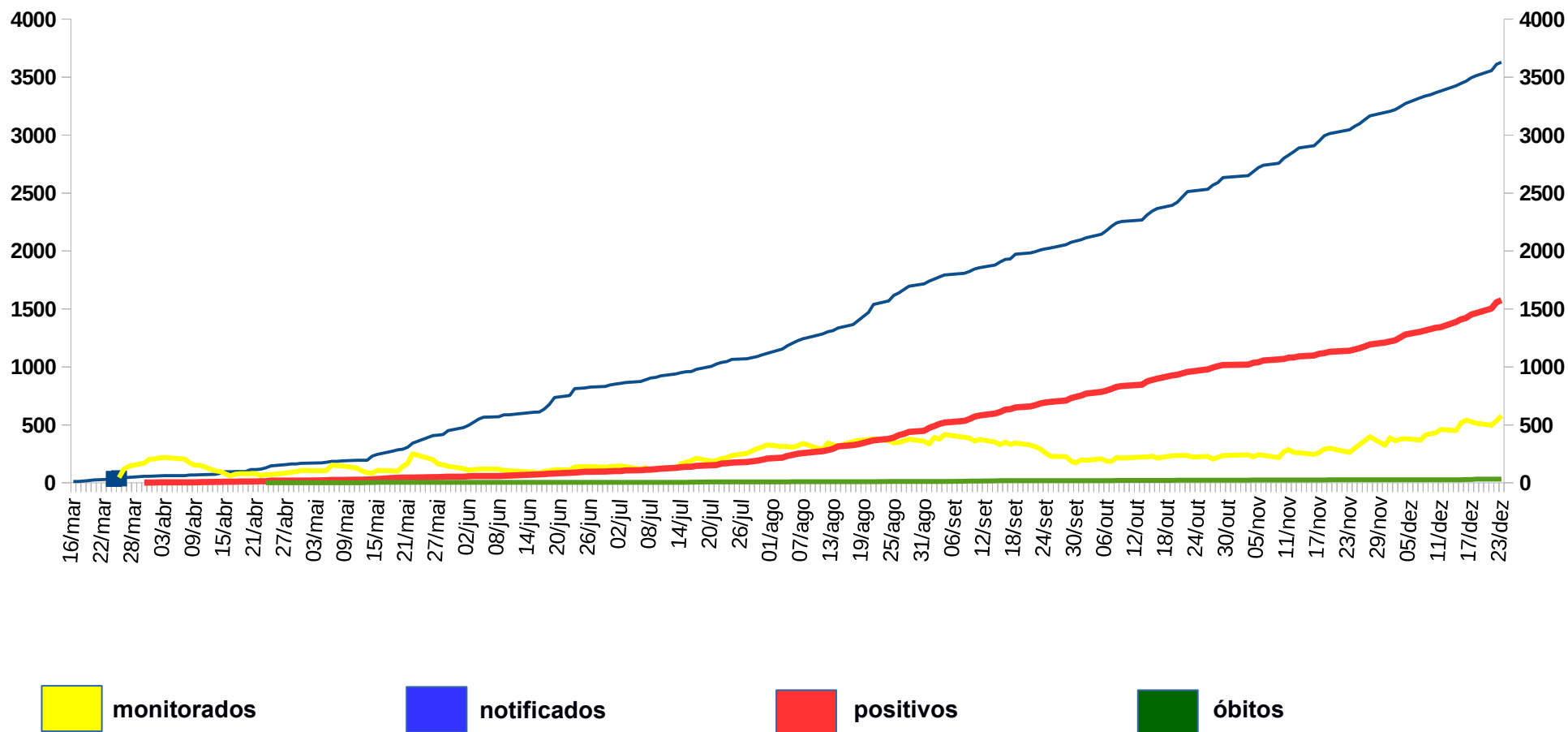
Fonte: IBGE 2019 – 91.211 habitantes em São João da Boa Vista



Prefeitura Municipal de São João da Boa Vista
Departamento Municipal de Saúde
SEC - Setor de Educação e Comunicação

Oscar Pirajá Martins, 1520 – Santa Edwirges, Fone: 3634-8108
e-mail: comunica_saude@saojoao.sp.gov.br
Ouvidoria da Prefeitura: 0800-7730156 ou www.eouve.com.br

Gráfico 6 – Amostragem dos casos monitorados, notificados, positivos e óbitos por COVID-19 em São João da Boa Vista entre os períodos de 16 de março até 23 de dezembro de 2020.





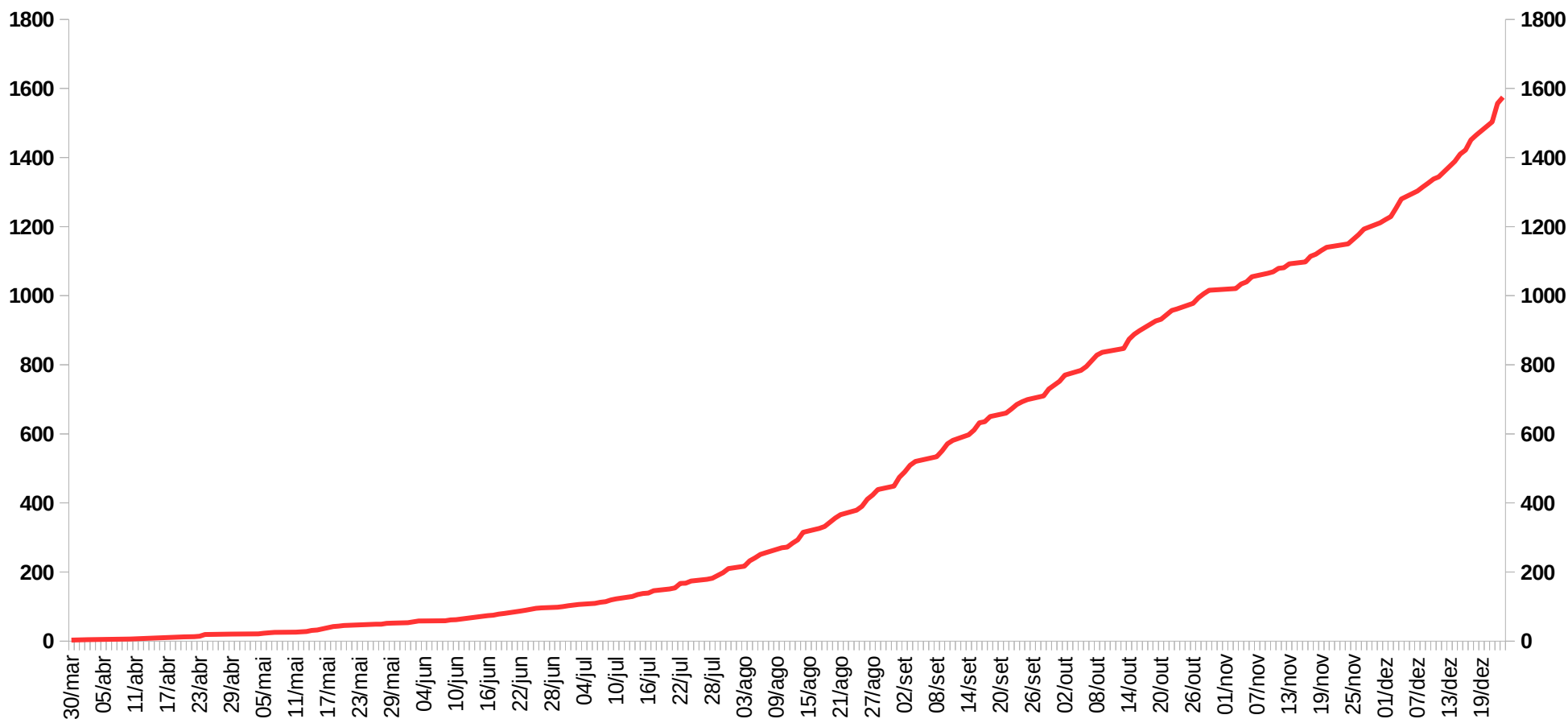
Prefeitura Municipal de São João da Boa Vista
Departamento Municipal de Saúde
SEC - Setor de Educação e Comunicação

Oscar Pirajá Martins, 1520 – Santa Edwiges, Fone: 3634-8108

e-mail: comunica_saude@saojoo.sp.gov.br

Ouvidoria da Prefeitura: 0800-7730156 ou www.eouve.com.br

Gráfico 7 – Acumulado de casos positivos por COVID-19 em São João da Boa Vista entre os períodos de 30 de março a 23 de dezembro de 2020.





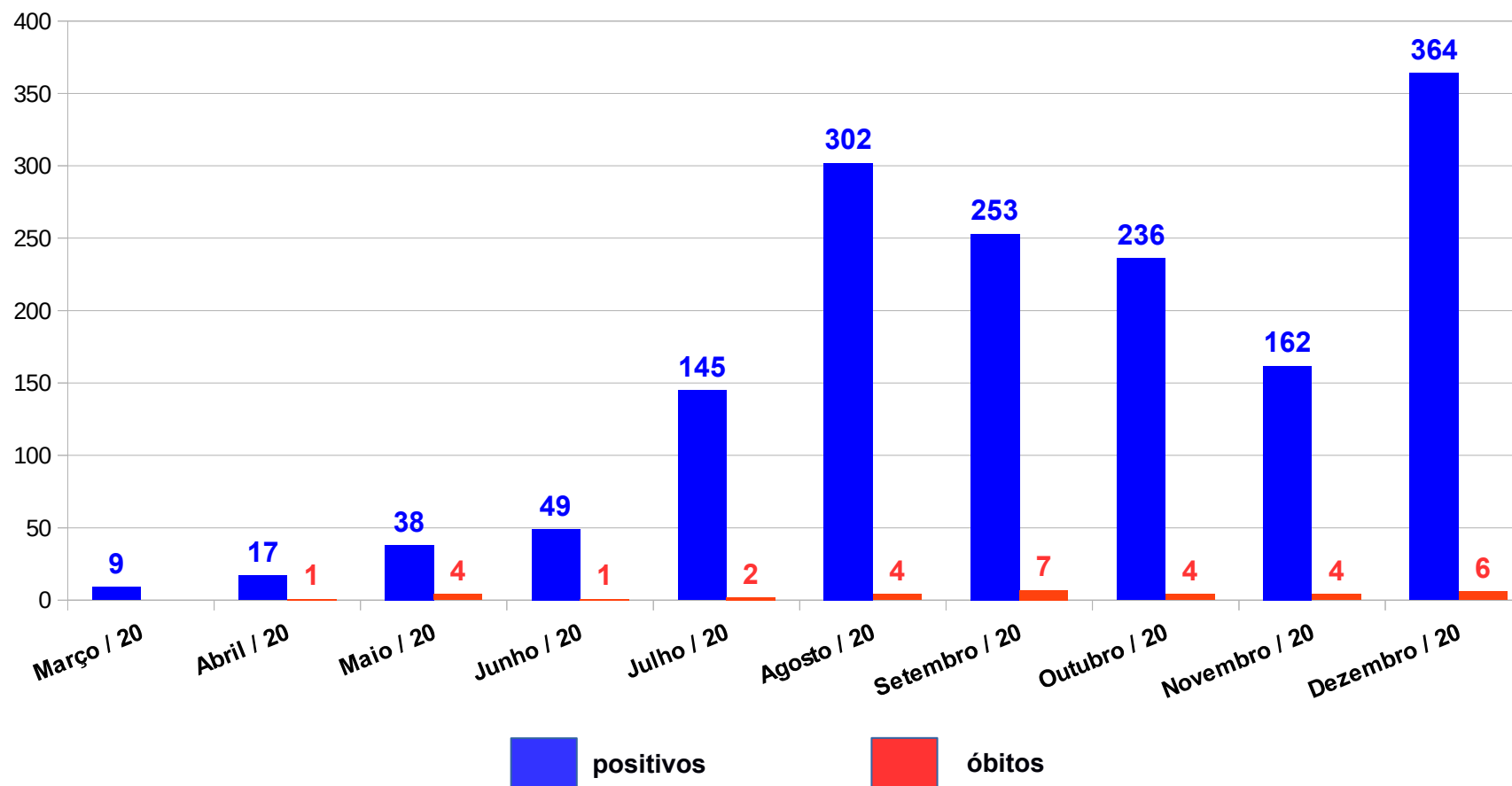
Prefeitura Municipal de São João da Boa Vista
Departamento Municipal de Saúde
SEC - Setor de Educação e Comunicação

Oscar Pirajá Martins, 1520 – Santa Edwirges, Fone: 3634-8108

e-mail: comunica_saude@saojoao.sp.gov.br

Ouvidoria da Prefeitura: 0800-7730156 ou www.eouve.com.br

Gráfico 8 – Acumulado mensal de casos positivos por data de notificação e óbitos ocorridos por COVID-19 em São João da Boa Vista entre os períodos de 22 de março a 23 de dezembro de 2020.

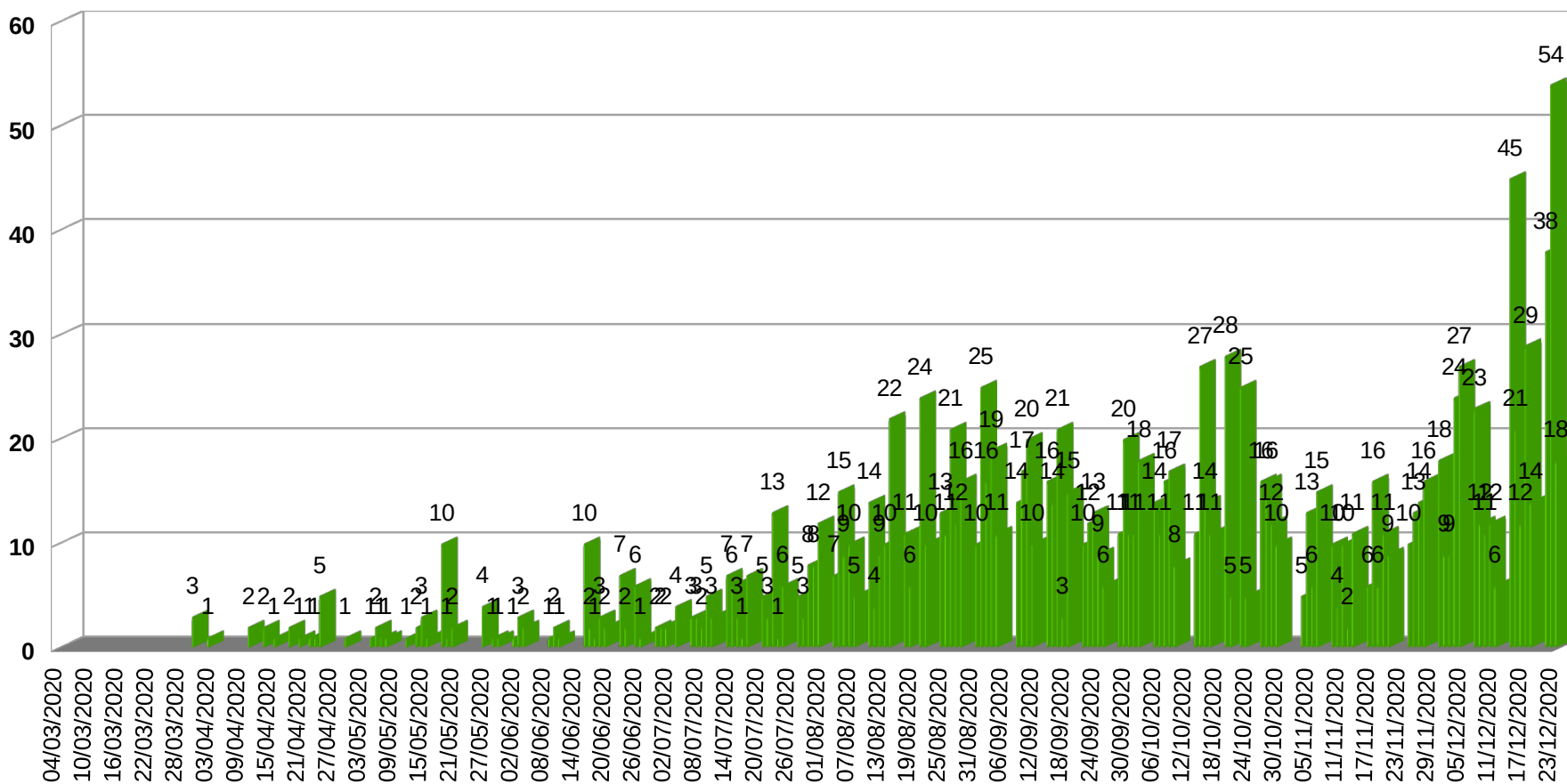




Prefeitura Municipal de São João da Boa Vista
Departamento Municipal de Saúde
SEC - Setor de Educação e Comunicação

Oscar Pirajá Martins, 1520 – Santa Edwiges, Fone: 3634-8108
e-mail: comunica_saude@saojoao.sp.gov.br
Ouvidoria da Prefeitura: 0800-7730156 ou www.eouve.com.br

Gráfico 9 – Acumulado por ordem de data de divulgação dos casos positivos por COVID-19 em São João da Boa Vista entre os períodos de 30 de março a 23 de dezembro de 2020.

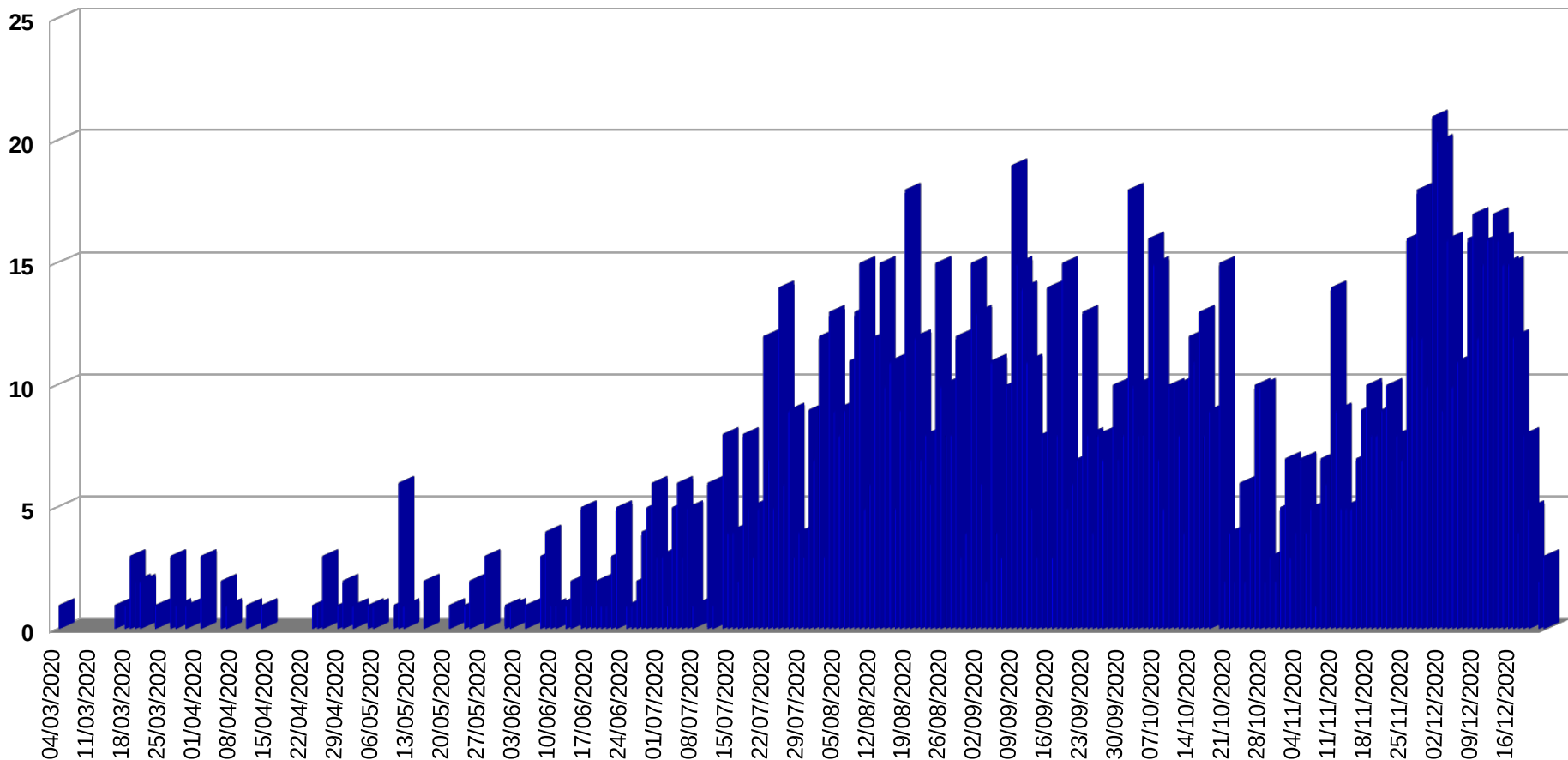




Prefeitura Municipal de São João da Boa Vista
Departamento Municipal de Saúde
SEC - Setor de Educação e Comunicação

Oscar Pirajá Martins, 1520 – Santa Edwiges, Fone: 3634-8108
e-mail: comunica_saude@saojoao.sp.gov.br
Ouvidoria da Prefeitura: 0800-7730156 ou www.eouve.com.br

Gráfico 10 – Acumulado por ordem de data de início dos sintomas dos casos positivos por COVID-19 em São João da Boa Vista entre os períodos de 30 de março a 23 de dezembro de 2020.





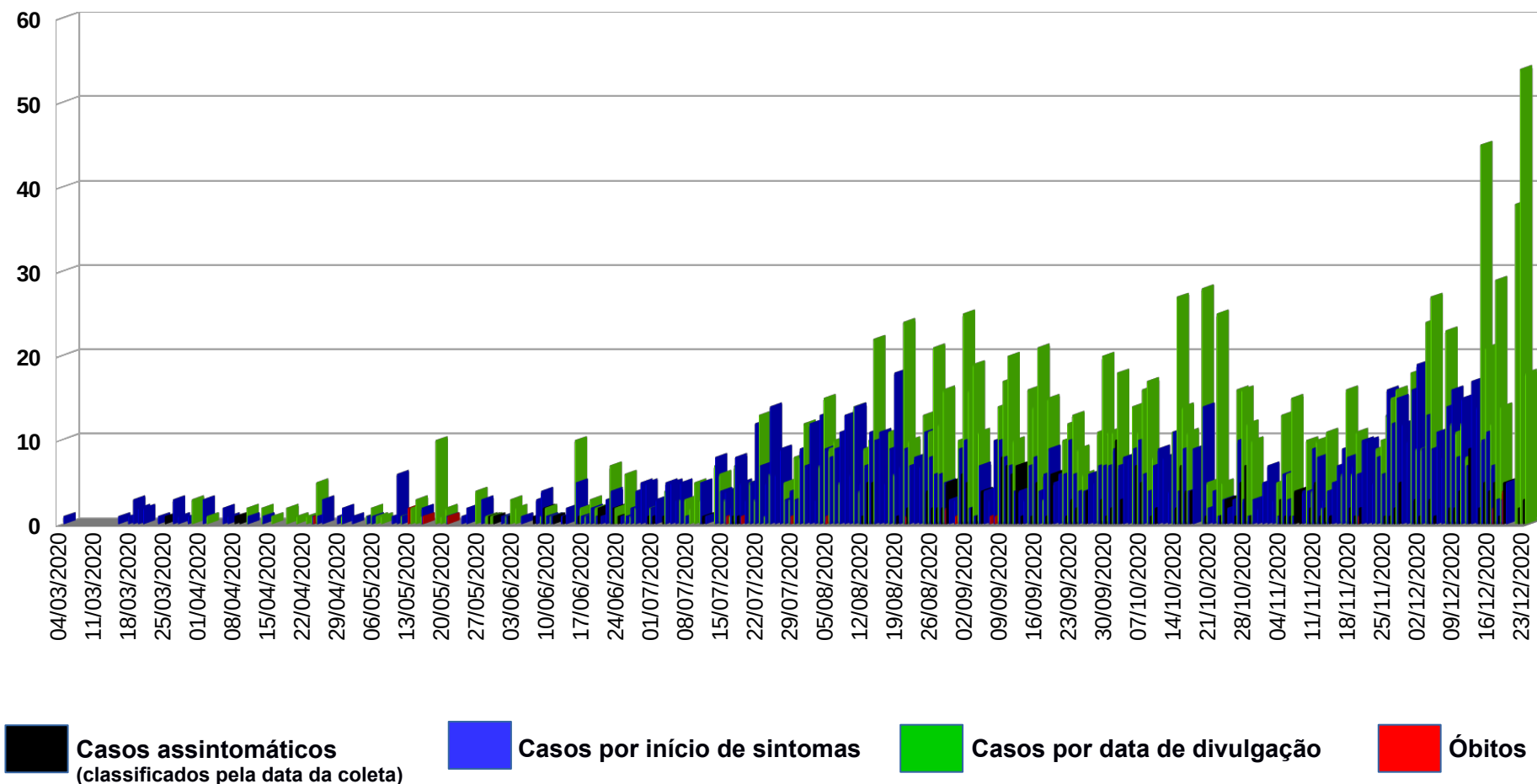
Prefeitura Municipal de São João da Boa Vista
Departamento Municipal de Saúde
SEC - Setor de Educação e Comunicação

Oscar Pirajá Martins, 1520 – Santa Edwiges, Fone: 3634-8108

e-mail: comunica_saude@saojoao.sp.gov.br

Ouvidoria da Prefeitura: 0800-7730156 ou www.eouve.com.br

Gráfico 11 – Comparativo diário dos casos positivos por COVID-19 em São João da Boa Vista entre os períodos de 30 de março a 23 de dezembro de 2020.





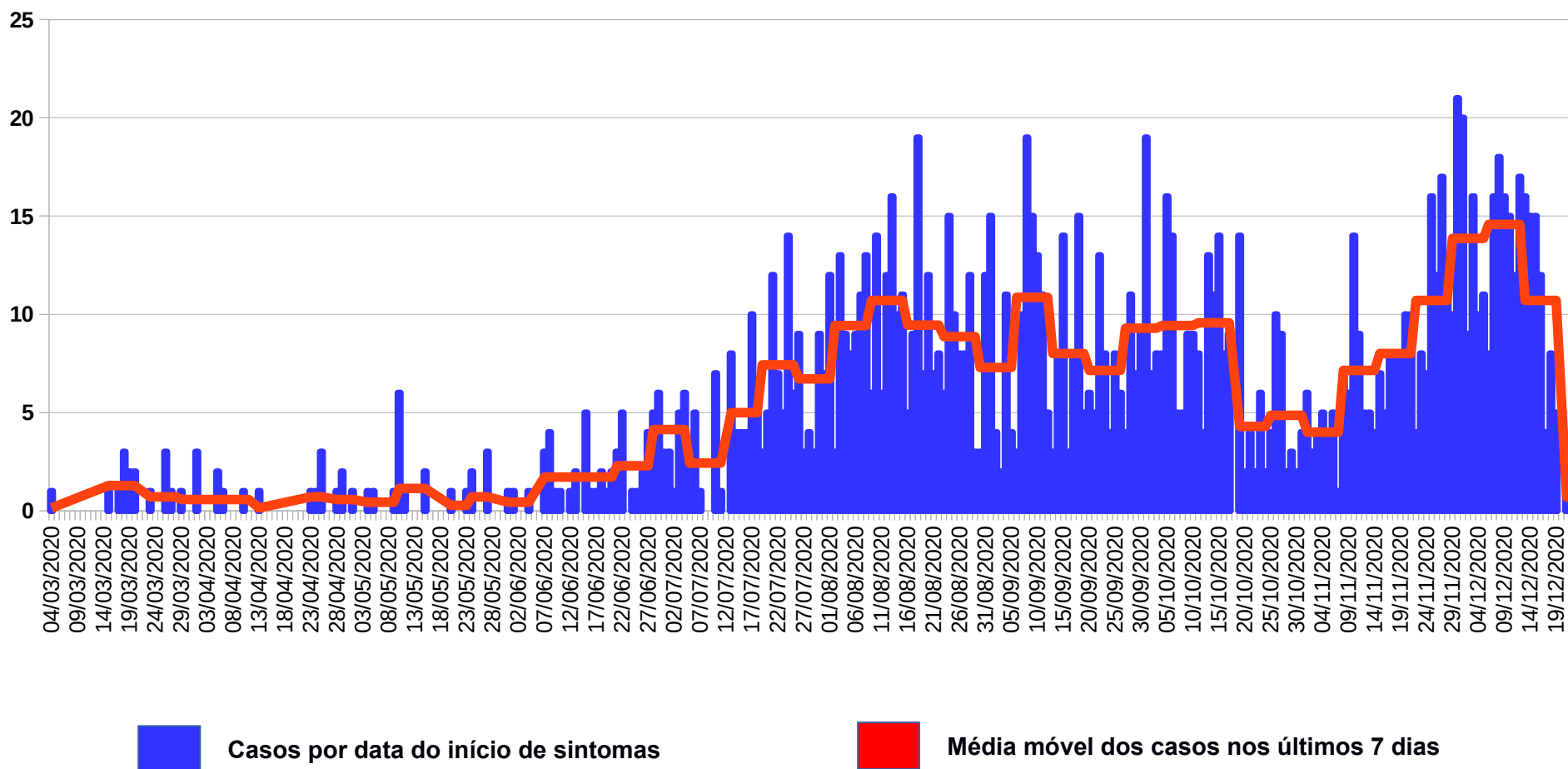
Prefeitura Municipal de São João da Boa Vista
Departamento Municipal de Saúde
SEC - Setor de Educação e Comunicação

Oscar Pirajá Martins, 1520 – Santa Edwiges, Fone: 3634-8108

e-mail: comunica_saude@saojoao.sp.gov.br

Ouvidoria da Prefeitura: 0800-7730156 ou www.eouve.com.br

Gráfico 12 – Média móvel dos casos positivos por COVID-19 em São João da Boa Vista entre os períodos de 30 de março a 23 de dezembro de 2020.





Prefeitura Municipal de São João da Boa Vista
Departamento Municipal de Saúde
SEC - Setor de Educação e Comunicação
Oscar Pirajá Martins, 1520 – Santa Edwirges, Fone: 3634-8108
e-mail: comunica_saude@saojoao.sp.gov.br
Ouvidoria da Prefeitura: 0800-7730156 ou www.eouve.com.br

Mapa 1 – Georeferenciamento dos casos positivos de COVID-19 em São João da Boa Vista até o dia 09 de dezembro de 2020.

