



Prefeitura Municipal de São João da Boa Vista
Departamento Municipal de Saúde
SEC - Setor de Educação e Comunicação

Av: Oscar Pirajá Martins, 1520 – Santa Edwirges, Fone: 3634-8108

e-mail: comunica_saude@saojoao.sp.gov.br

Ouvidoria da Prefeitura: 0800-7730156 ou www.eouve.com.br

Tabela 1 – Distribuição por faixa etária dos casos por COVID-19 em São João da Boa Vista até 04 de dezembro de 2020.

Situação	Faixa Etária										Foi Hospitalizado					
	menor de 1 ano	1 a 9 anos	10 a 19 anos	20 a 39 anos	40 a 59 anos	60 a 79 anos	80 e mais	Total Masc.	Total Fem.	Total Geral	não	sim	alta	quarto	uti	óbito
Notificados (com solicitação de exame)	28	155	217	1235	1029	498	110	1352	1920	3272	3021	251	119	73	9	48
Aguardando resultado	-	-	-	-	-	-	-	-	-	-	-	-	-	-	-	-
Negativos	23	93	113	759	595	320	89	794	1198	1992	1839	153	52	72	7	22
Positivos	5	62	104	476	434	178	21	558	722	1280	1182	98	67	1	2	26
Autóctones										1249						
Importados										31						
Recuperados	5	56	106	447	401	156	18	507	682	1189						
Óbitos por COVID-19	-	-	-	1	6	13	5	15	11	26						
Óbitos com COVID-19	-	-	-	-	1	2	-	3	-	3						
Notificados em São João moradores de outros municípios								195	279	474						
Resultados Negativos de moradores de outros municípios										251						
Resultados Positivos de moradores de outros municípios								88	109	197						

Monitorados em domicílio (sem solicitação de exames)	381*
---	-------------

* casos suspeitos leves em monitoramento domiciliar, o exame laboratorial será realizado após o término do monitoramento



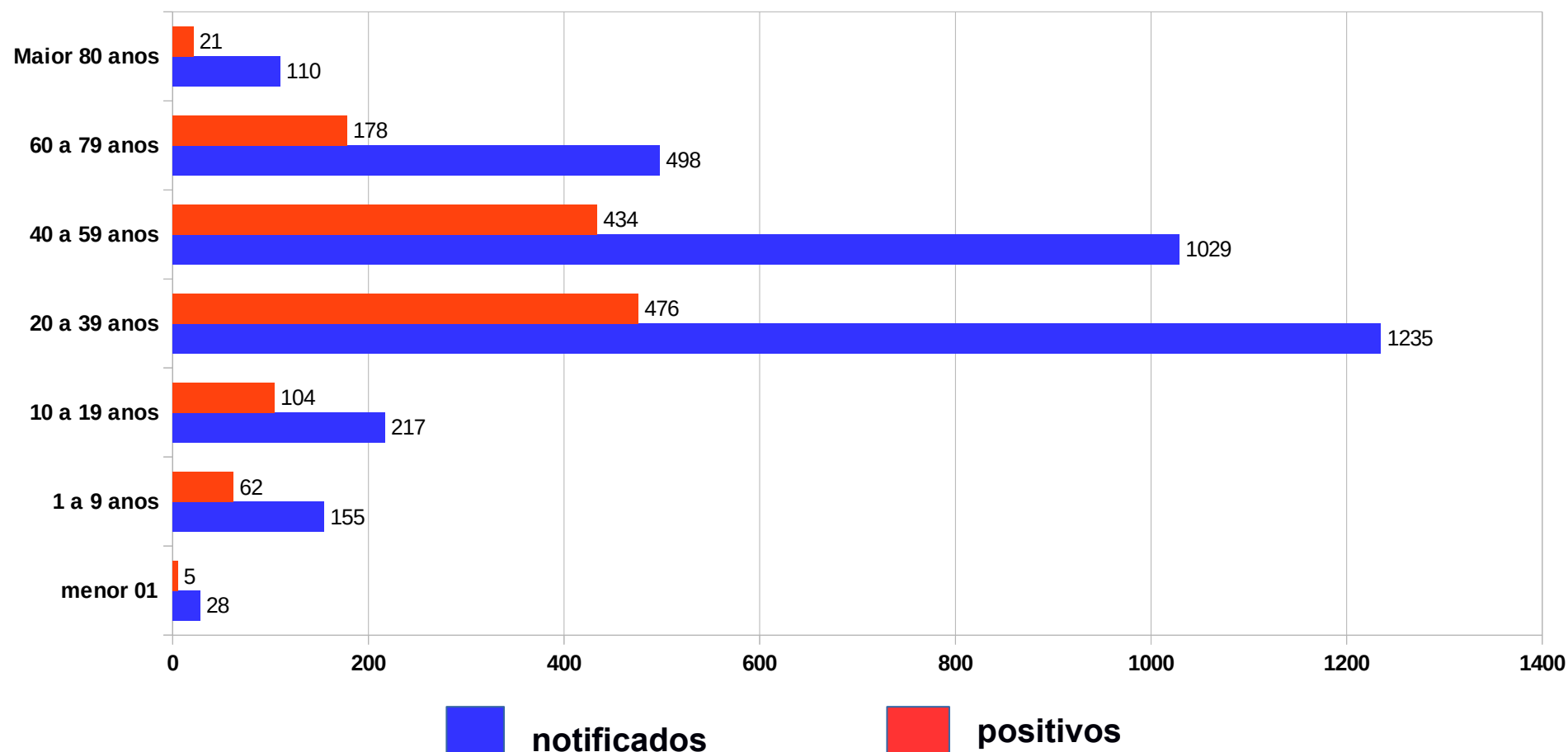
Prefeitura Municipal de São João da Boa Vista
Departamento Municipal de Saúde
SEC - Setor de Educação e Comunicação

Av: Oscar Pirajá Martins, 1520 – Santa Edwirges, Fone: 3634-8108

e-mail: comunica_saude@saojoao.sp.gov.br

Ouvidoria da Prefeitura: 0800-7730156 ou www.eouve.com.br

Gráfico 1 – Distribuição por faixa etária dos casos notificados e positivos por COVID-19 em São João da Boa Vista até 04 de dezembro de 2020.





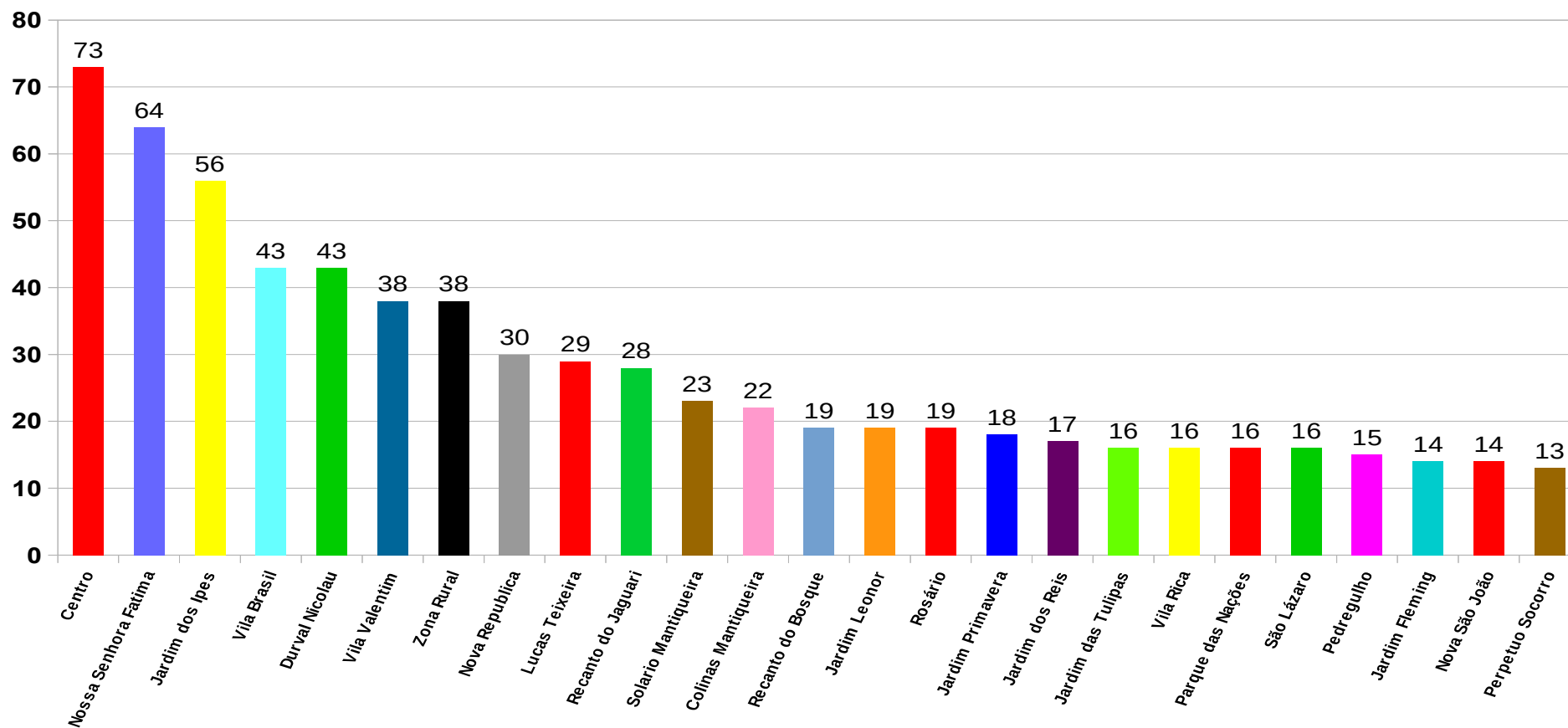
Prefeitura Municipal de São João da Boa Vista
Departamento Municipal de Saúde
SEC - Setor de Educação e Comunicação

Av: Oscar Pirajá Martins, 1520 – Santa Edwiges, Fone: 3634-8108

e-mail: comunica_saude@saojoao.sp.gov.br

Ouvidoria da Prefeitura: 0800-7730156 ou www.eouve.com.br

Gráfico 2 – Distribuição dos bairros com maior incidência dos casos positivos por COVID-19 em São João da Boa Vista até 04 de dezembro de 2020.





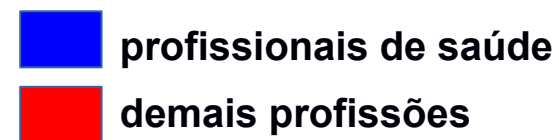
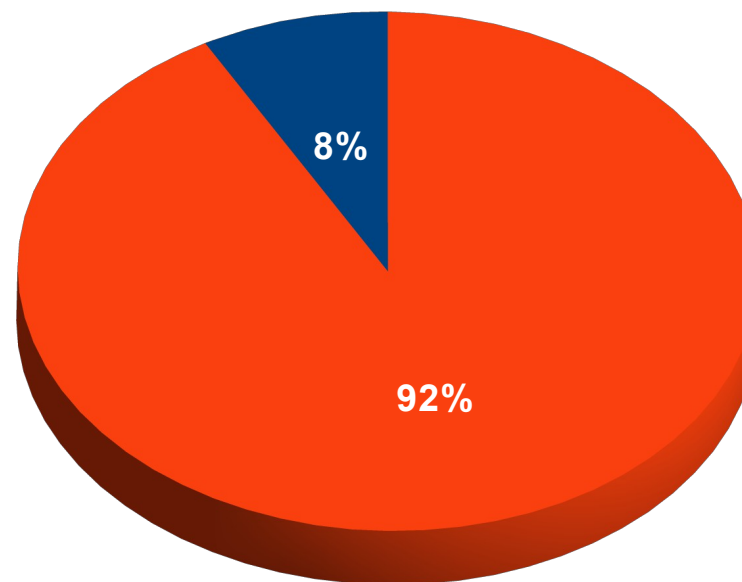
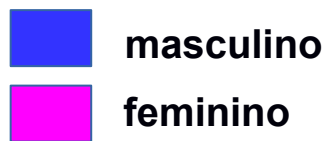
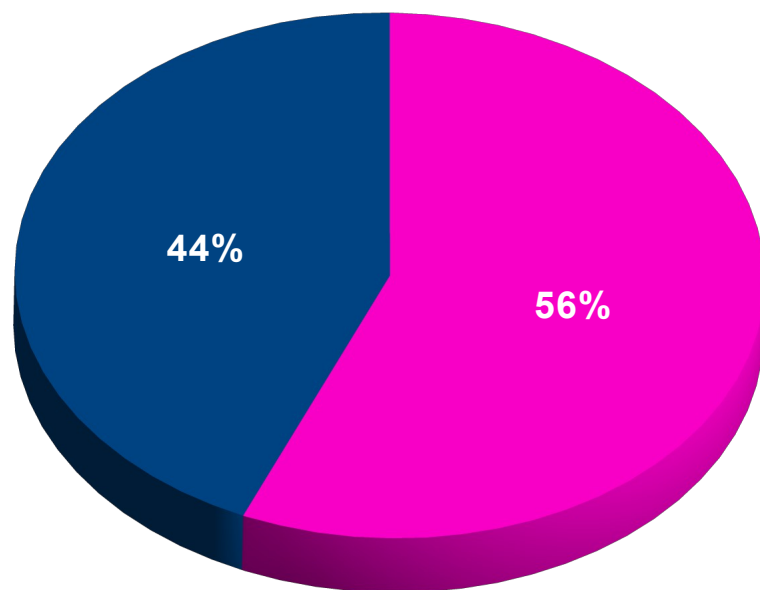
Prefeitura Municipal de São João da Boa Vista
Departamento Municipal de Saúde
SEC - Setor de Educação e Comunicação

Av: Oscar Pirajá Martins, 1520 – Santa Edwirges, Fone: 3634-8108

e-mail: comunica_saude@saojoao.sp.gov.br

Ouvidoria da Prefeitura: 0800-7730156 ou www.eouve.com.br

Gráfico 3 – Distribuição por sexo e profissão dos casos positivos por COVID-19 em São João da Boa Vista até 04 de dezembro de 2020.





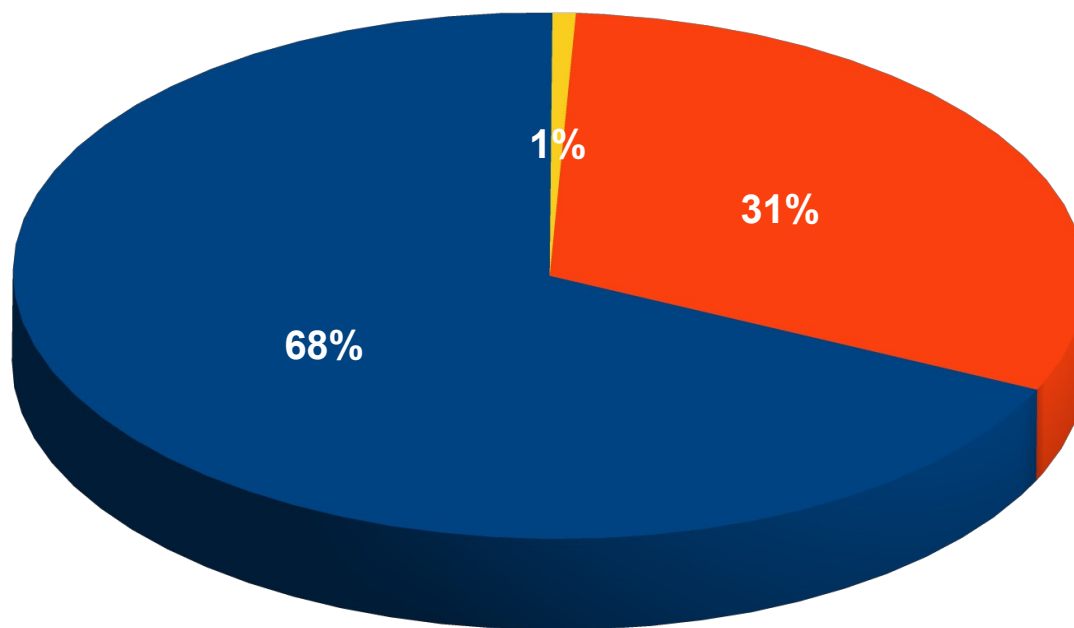
Prefeitura Municipal de São João da Boa Vista
Departamento Municipal de Saúde
SEC - Setor de Educação e Comunicação

Av: Oscar Pirajá Martins, 1520 – Santa Edwirges, Fone: 3634-8108

e-mail: comunica_saude@saojoao.sp.gov.br

Ouvidoria da Prefeitura: 0800-7730156 ou www.eouve.com.br

Gráfico 4– Distribuição dos serviços notificantes dos casos positivos de COVID-19 em São João da Boa Vista até 04 de dezembro de 2020.



Sanjoanenses notificados pela rede pública de saúde de São João



Sanjoanenses notificados pela rede privada de saúde de São João



Sanjoanenses notificados por outros municípios



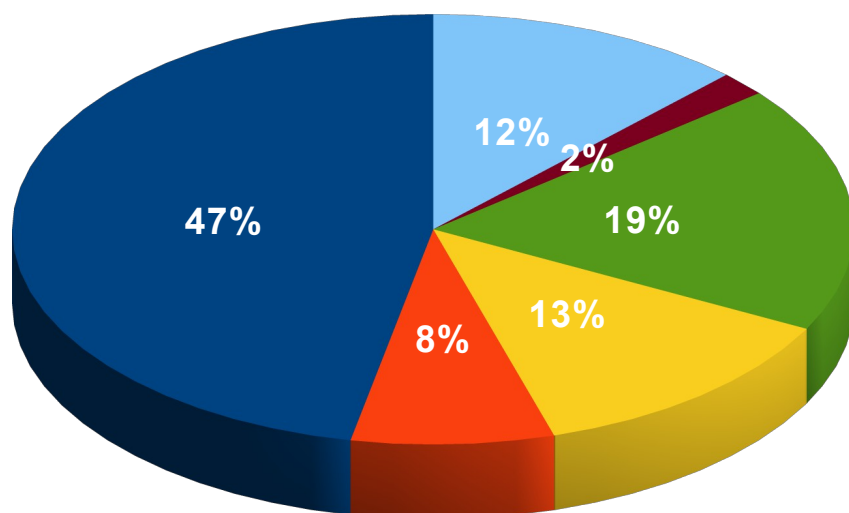
Prefeitura Municipal de São João da Boa Vista
Departamento Municipal de Saúde
SEC - Setor de Educação e Comunicação

Av: Oscar Pirajá Martins, 1520 – Santa Edwirges, Fone: 3634-8108

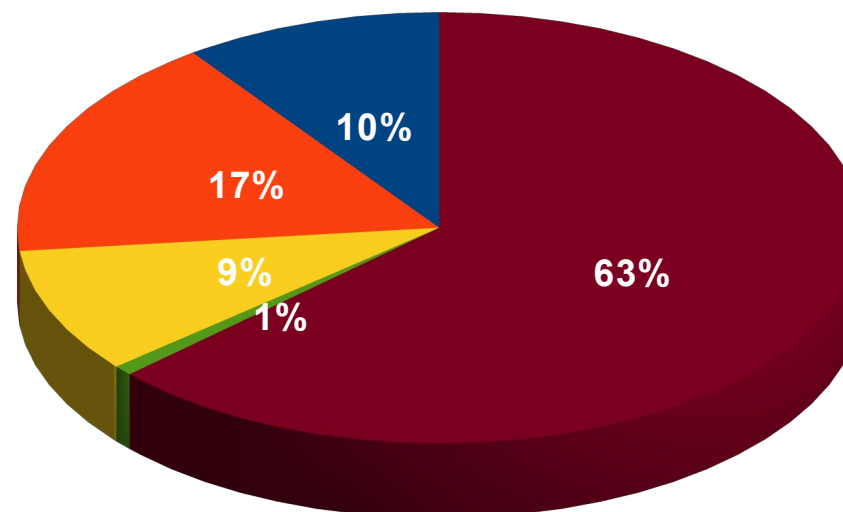
e-mail: comunica_saude@saojoao.sp.gov.br

Ouvidoria da Prefeitura: 0800-7730156 ou www.eouve.com.br

Gráfico 5 – Distribuição dos serviços da rede pública e privada notificantes dos casos positivos de COVID-20 em São João da Boa Vista até 04 de dezembro de 2020.



- Centro COVID
- Santa Casa
- UBS - Unidades Básicas
- USF - Unidades Saúde Família
- UPA
- VE - Vigilância Epidemiológica



- Laboratório Centermed
- Laboratório Delta
- Laboratório São João
- Plano Mais Saúde
- UNIMED



Prefeitura Municipal de São João da Boa Vista
Departamento Municipal de Saúde
SEC - Setor de Educação e Comunicação

Av: Oscar Pirajá Martins, 1520 – Santa Edwirges, Fone: 3634-8108

e-mail: comunica_saude@saojoao.sp.gov.br

Ouvidoria da Prefeitura: 0800-7730156 ou www.eouve.com.br

Tabela 2 – Dados acumulados dos casos por COVID-19 em São João da Boa Vista entre os períodos de 29 de outubro até 04 de dezembro de 2020.

Situação	29/ out	03/ nov	04/ nov	05/ nov	06/ nov	09/ nov	10/ nov	11/ nov	12/ nov	13/ nov	16/ nov	17/ nov	18/ nov	19/ nov	23/ nov	24/ nov	25/ nov	26/ nov	27/ nov	30/ nov	01/ dez	02/ dez	03/ dez	04/ dez
Notificados (com solicitação de exame)	2633	2651	2685	2719	2740	2758	2800	2827	2858	2890	2908	2950	2993	3012	3047	3076	3098	3134	3166	3196	3205	3221	3245	3272
Aguardando resultado	2	2	1	1	1	1	1	1	1	-	-	-	-	-	-	-	-	-	-	-	-	-	-	-
Negativos	1615	1628	1650	1678	1684	1692	1730	1747	1776	1798	1810	1836	1873	1881	1907	1926	1935	1957	1973	1985	1985	1992	1992	1992
Inconclusivos																								
Positivos	1016	1021	1034	1040	1055	1065	1069	1079	1081	1092	1098	1114	1120	1131	1140	1150	1163	1177	1193	1211	1220	1229	1253	1280
Recuperados	968	982	991	1003	1014	1023	1026	1034	1038	1052	1054	1065	1067	1071	1093	1096	1116	1117	1124	1127	1145	1156	1182	1189
Óbitos por COVID-19	22	23	24	24	24	24	24	24	24	25	25	25	25	26	26	26	26	26	26	26	26	26	26	26
Óbitos com COVID-19	3	3	3	3	3	3	3	3	3	3	3	3	3	3	3	3	3	3	3	3	3	3	3	3
Notificados em São João moradores de outros municípios	423	424	426	428	450	452	452	452	452	453	454	454	455	455	457	459	464	464	465	470	471	472	473	474
Resultados Negativos de moradores de outros municípios	225	225	226	226	231	231	231	231	231	231	247	247	247	247	247	249	250	250	250	251	251	251	251	251
Resultados Positivos de moradores de outros municípios	172	174	174	176	178	178	178	178	178	178	181	181	182	182	184	184	188	188	189	193	194	195	196	197
Monitorados domiciliar	235	242	225	243	238	217	267	286	261	260	247	261	291	299	262	297	331	364	398	324	389	362	376	381



Prefeitura Municipal de São João da Boa Vista
Departamento Municipal de Saúde
SEC - Setor de Educação e Comunicação

Av: Oscar Pirajá Martins, 1520 – Santa Edwiges, Fone: 3634-8108

e-mail: comunica_saude@saojoao.sp.gov.br

Ouvidoria da Prefeitura: 0800-7730156 ou www.eouve.com.br

Quadro 1 – Porcentagem de testagem, positividade e óbitos dos casos por COVID-19 em São João da Boa Vista referente ao período de 03 de novembro até 04 de dezembro de 2020.

Indicador	03/ nov	04/ nov	05/ nov	06/ nov	09/ nov	10/ nov	11/ nov	12/ nov	13/ nov	16/ nov	17/ nov	18/ nov	19/ nov	23/ nov	24/ nov	25/ nov	26/ nov	27/ nov	30/ nov	01/ dez	02/ dez	03/ dez	04/ dez
Total testes realizados	2651	2685	2719	2740	2758	2800	2827	2858	2890	2908	2950	2993	3012	3047	3076	3098	3134	3166	3196	3205	3221	3245	3272
Porcentagem de testagem / população	2,91	2,94	2,98	3,00	3,02	3,07	3,10	3,13	3,17	3,19	3,23	3,28	3,30	3,34	3,37	3,40	3,44	3,47	3,50	3,51	3,53	3,56	3,59
Total de casos positivos	1021	1034	1040	1055	1065	1069	1079	1081	1092	1098	1114	1120	1131	1140	1150	1163	1177	1193	1211	1220	1229	1253	1280
Porcentagem de positividade / testados	38,51	38,51	38,24	38,50	38,61	38,18	38,17	37,82	37,78	37,75	37,76	37,42	37,54	37,41	37,39	37,54	37,56	37,68	37,89	38,06	38,15	38,61	39,11
Porcentagem de positividade / população	1,11	1,13	1,14	1,16	1,17	1,17	1,18	1,18	1,20	1,20	1,22	1,23	1,23	1,25	1,26	1,27	1,29	1,31	1,33	1,34	1,35	1,37	1,40
Porcentagem de óbitos / população	0,025	0,026	0,026	0,026	0,026	0,026	0,026	0,026	0,027	0,027	0,027	0,027	0,028	0,028	0,028	0,028	0,028	0,028	0,028	0,028	0,028	0,028	0,028
Porcentagem de óbitos / testados	0,87	0,89	0,88	0,86	0,87	0,86	0,85	0,84	0,86	0,86	0,85	0,83	0,86	0,85	0,85	0,84	0,83	0,82	0,81	0,81	0,80	0,80	0,79
Porcentagem de óbitos / positivos	2,25	2,32	2,30	2,27	2,25	2,24	2,22	2,22	2,29	2,28	2,24	2,23	2,30	2,28	2,26	2,24	2,20	2,18	2,14	2,13	2,12	2,08	2,03

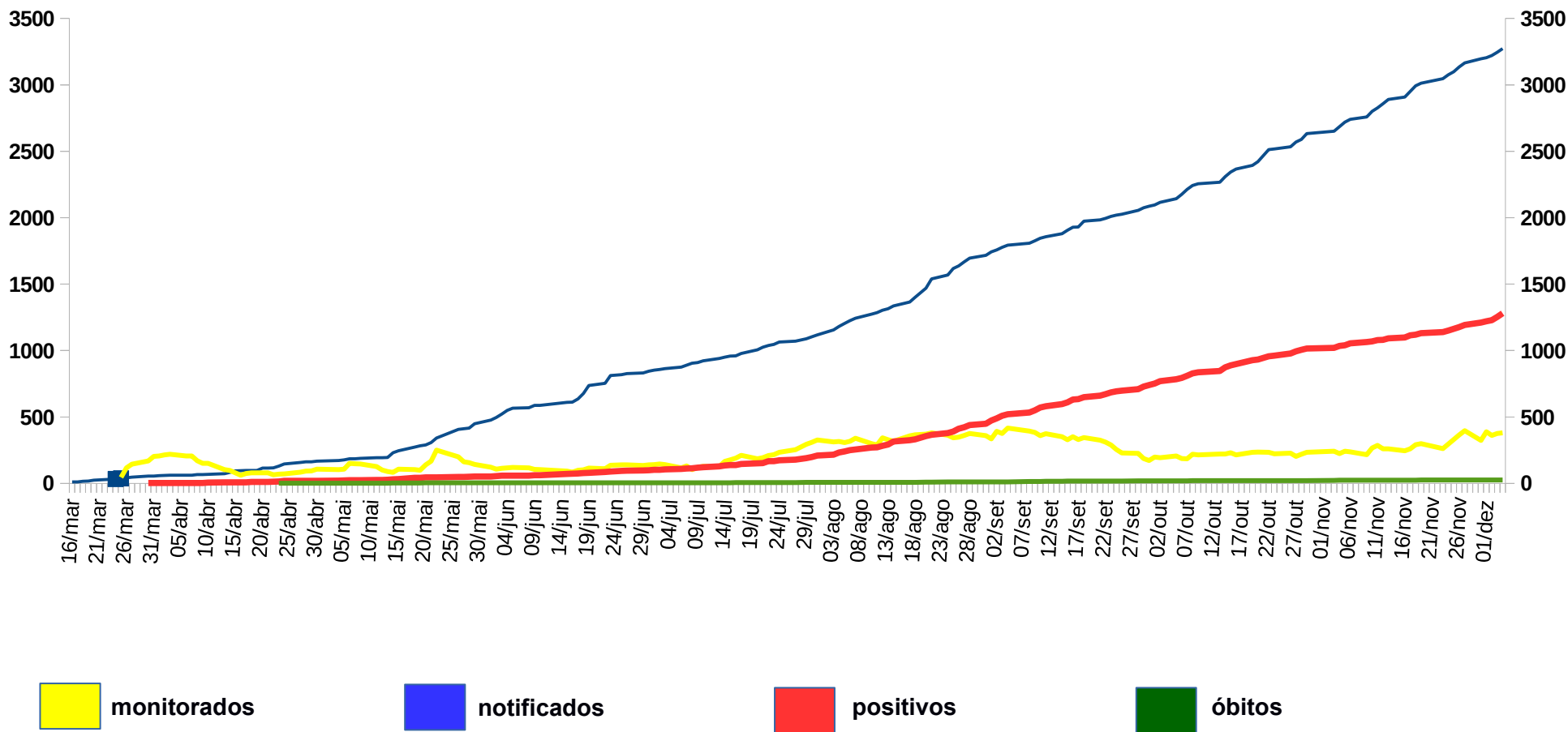
Fonte: IBGE 2019 – 91.211 habitantes em São João da Boa Vista



Prefeitura Municipal de São João da Boa Vista Departamento Municipal de Saúde SEC - Setor de Educação e Comunicação

Oscar Pirajá Martins, 1520 – Santa Edwirges, Fone: 3634-8108
e-mail: comunica_saude@saojoao.sp.gov.br
Ouvidoria da Prefeitura: 0800-7730156 ou www.eouve.com.br

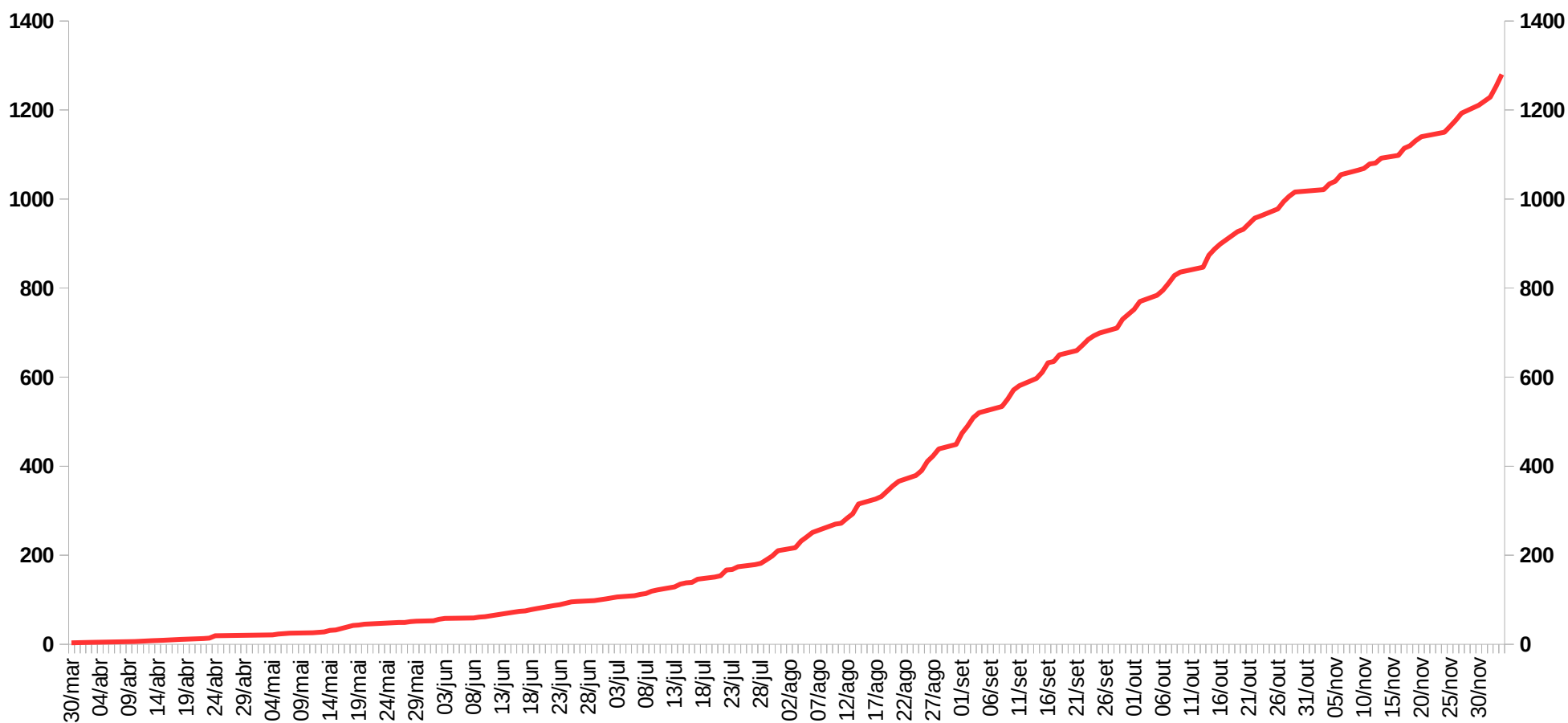
Gráfico 6 – Amostragem dos casos monitorados, notificados, positivos e óbitos por COVID-19 em São João da Boa Vista entre os períodos de 16 de março até 04 de dezembro de 2020.





Prefeitura Municipal de São João da Boa Vista
Departamento Municipal de Saúde
SEC - Setor de Educação e Comunicação
Oscar Pirajá Martins, 1520 – Santa Edwirges, Fone: 3634-8108
e-mail: comunica_saude@saojoao.sp.gov.br
Ouvidoria da Prefeitura: 0800-7730156 ou www.eouve.com.br

Gráfico 7 – Acumulado de casos positivos por COVID-19 em São João da Boa Vista entre os períodos de 30 de março a 04 de dezembro de 2020.





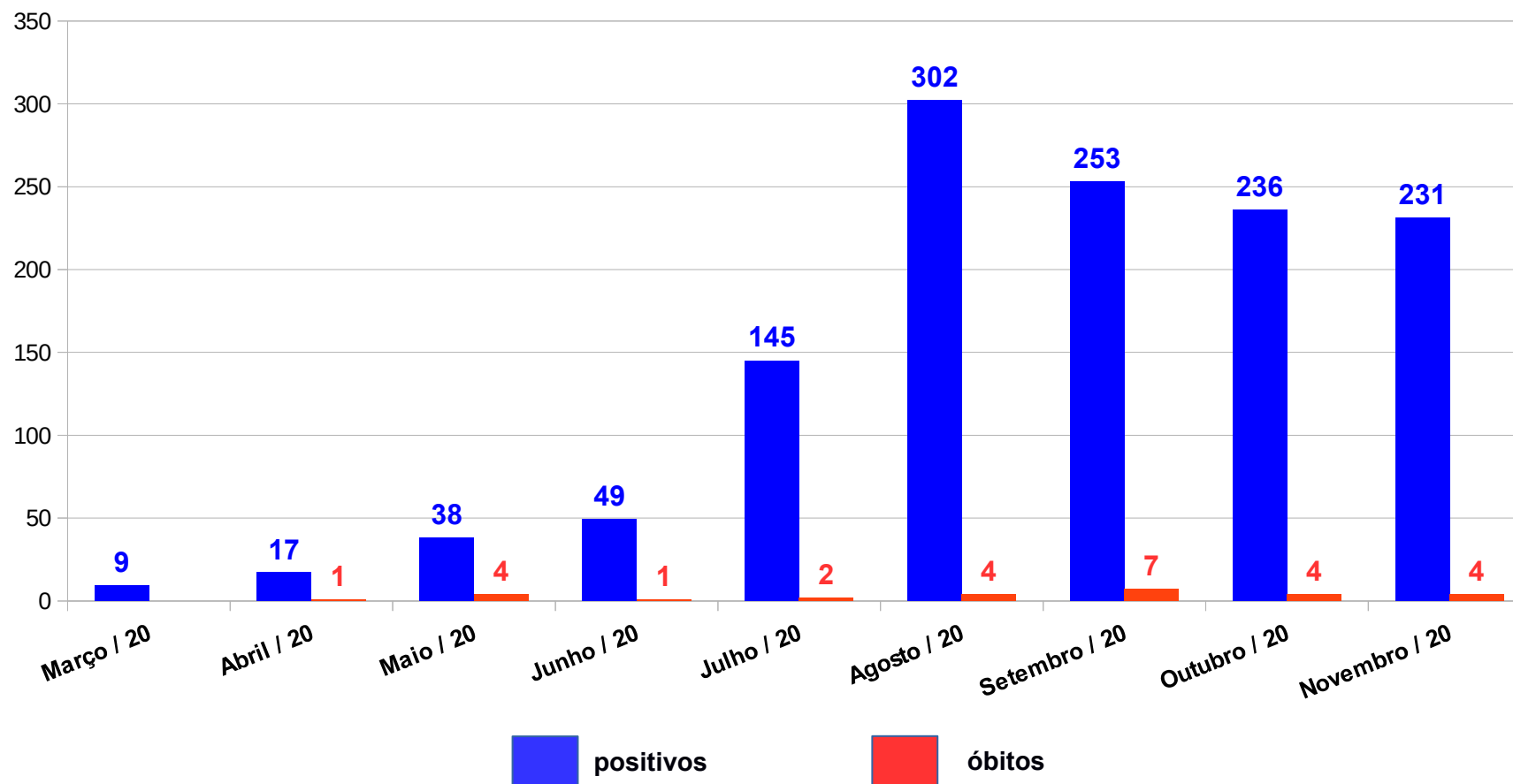
Prefeitura Municipal de São João da Boa Vista
Departamento Municipal de Saúde
SEC - Setor de Educação e Comunicação

Oscar Pirajá Martins, 1520 – Santa Edwiges, Fone: 3634-8108

e-mail: comunica_saude@saojoao.sp.gov.br

Ouvidoria da Prefeitura: 0800-7730156 ou www.eouve.com.br

Gráfico 8 – Acumulado mensal de casos positivos por data de notificação e óbitos ocorridos por COVID-19 em São João da Boa Vista entre os períodos de 22 de março a 04 de dezembro de 2020.





Prefeitura Municipal de São João da Boa Vista

Departamento Municipal de Saúde

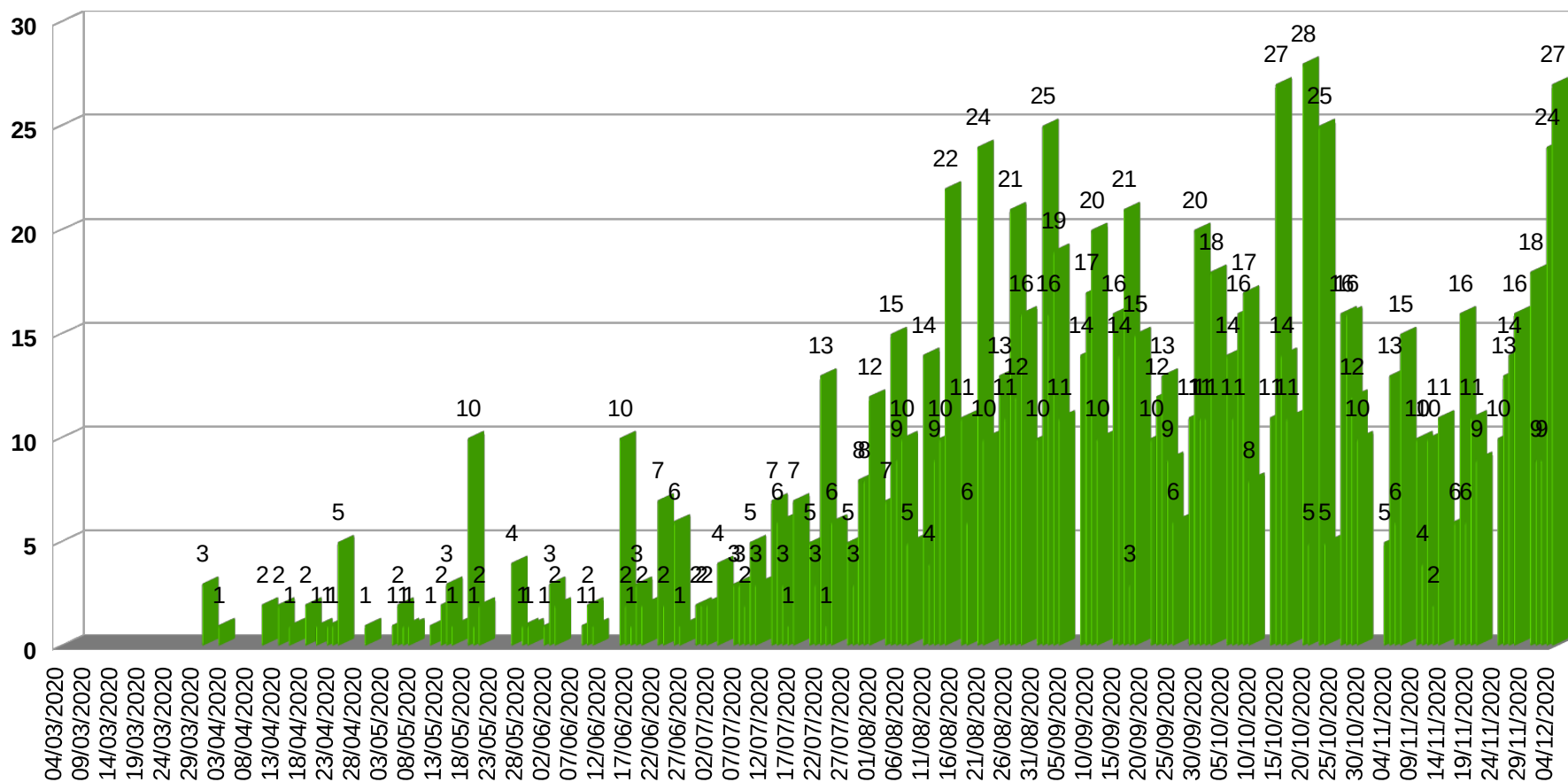
SEC - Setor de Educação e Comunicação

Oscar Pirajá Martins, 1520 – Santa Edwiges, Fone: 3634-8108

e-mail: comunica_saude@saojoao.sp.gov.br

Ouvidoria da Prefeitura: 0800-7730156 ou www.eouve.com.br

Gráfico 9 – Acumulado por ordem de data de divulgação dos casos positivos por COVID-19 em São João da Boa Vista entre os períodos de 30 de março a 04 de dezembro de 2020.

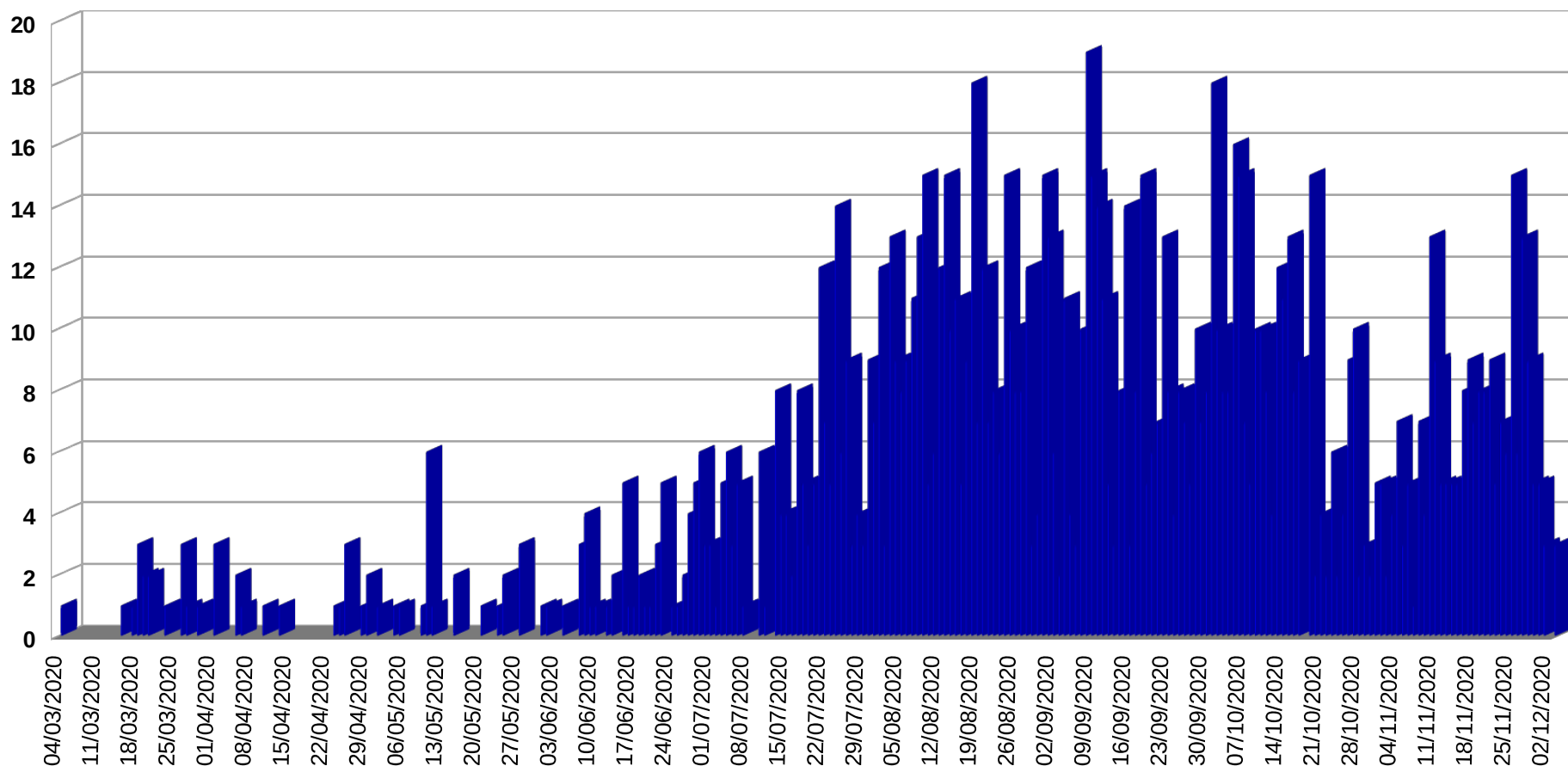




Prefeitura Municipal de São João da Boa Vista
Departamento Municipal de Saúde
SEC - Setor de Educação e Comunicação

Oscar Pirajá Martins, 1520 – Santa Edwiges, Fone: 3634-8108
e-mail: comunica_saude@saojoao.sp.gov.br
Ouvidoria da Prefeitura: 0800-7730156 ou www.eouve.com.br

Gráfico 10 – Acumulado por ordem de data de início dos sintomas dos casos positivos por COVID-19 em São João da Boa Vista entre os períodos de 30 de março a 04 de dezembro de 2020.





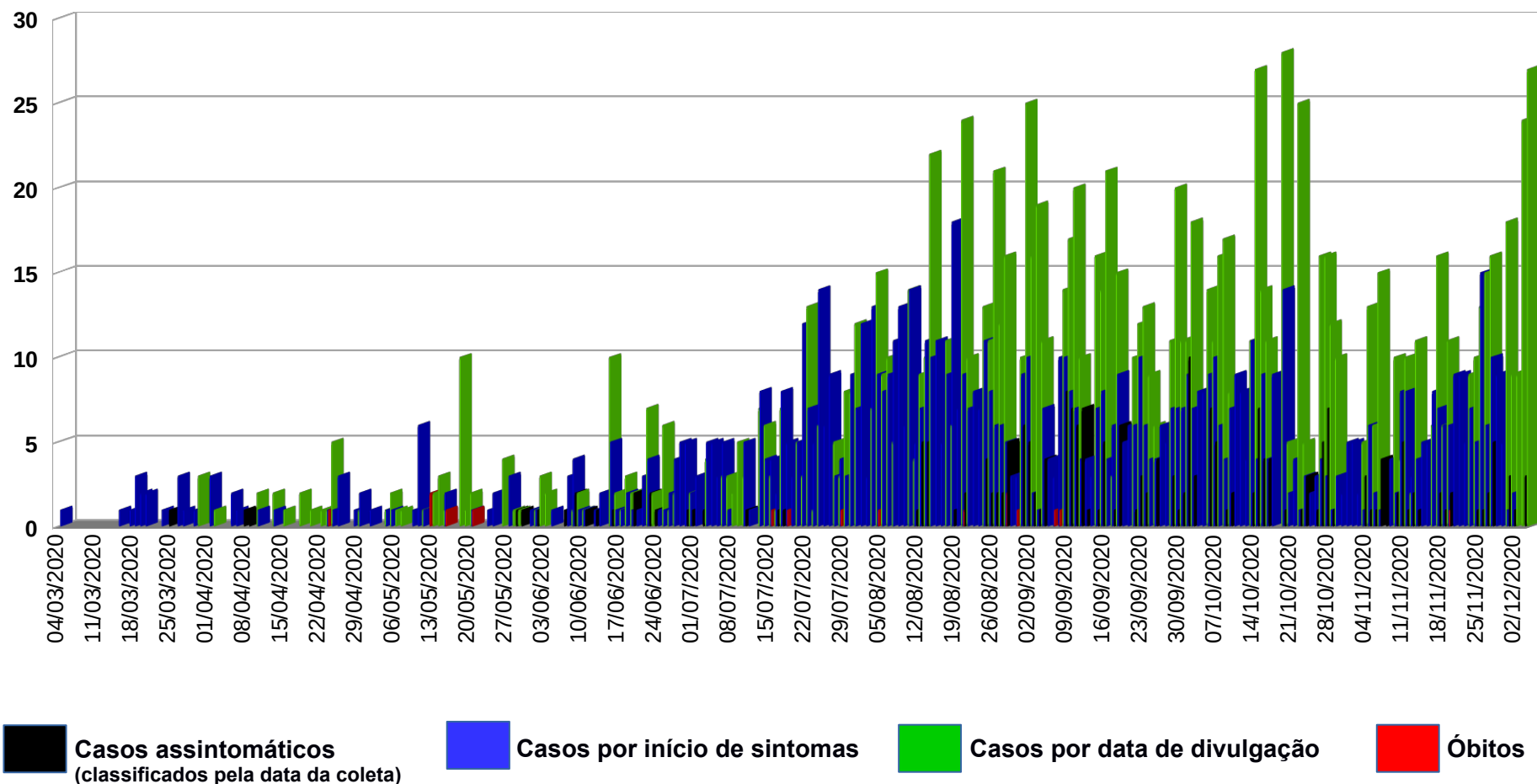
Prefeitura Municipal de São João da Boa Vista
Departamento Municipal de Saúde
SEC - Setor de Educação e Comunicação

Oscar Pirajá Martins, 1520 – Santa Edwiges, Fone: 3634-8108

e-mail: comunica_saude@saojoao.sp.gov.br

Ouvidoria da Prefeitura: 0800-7730156 ou www.eouve.com.br

Gráfico 11 – Comparativo diário dos casos positivos por COVID-19 em São João da Boa Vista entre os períodos de 30 de março a 04 de dezembro de 2020.

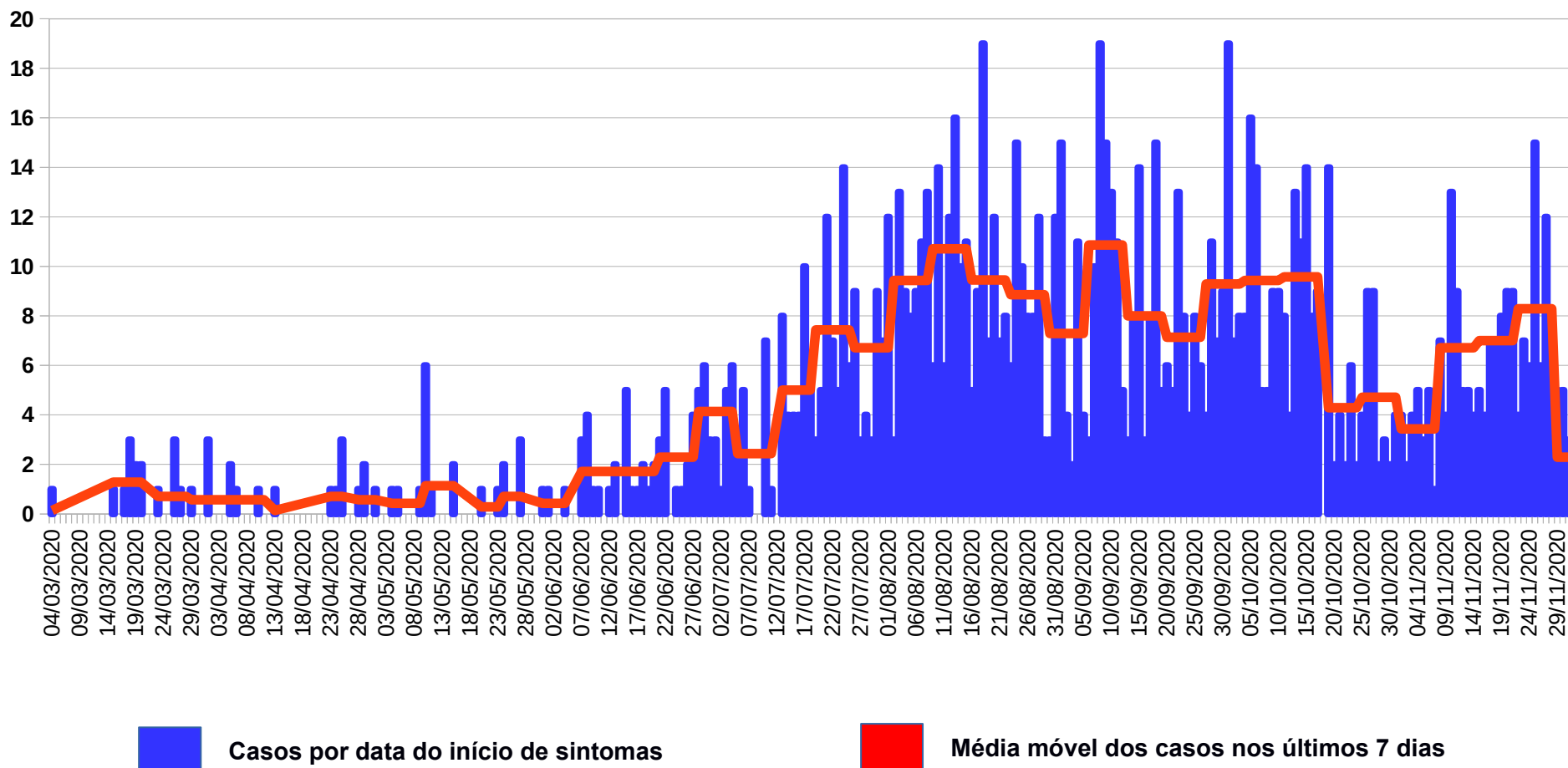




Prefeitura Municipal de São João da Boa Vista
Departamento Municipal de Saúde
SEC - Setor de Educação e Comunicação

Oscar Pirajá Martins, 1520 – Santa Edwiges, Fone: 3634-8108
e-mail: comunica_saude@saojoao.sp.gov.br
Ouvidoria da Prefeitura: 0800-7730156 ou www.eouve.com.br

Gráfico 12 – Média móvel dos casos positivos por COVID-19 em São João da Boa Vista entre os períodos de 30 de março a 04 de dezembro de 2020.





Prefeitura Municipal de São João da Boa Vista
Departamento Municipal de Saúde
SEC - Setor de Educação e Comunicação
Oscar Pirajá Martins, 1520 – Santa Edwiges, Fone: 3634-8108
e-mail: comunica_saude@saojoao.sp.gov.br
Ouvidoria da Prefeitura: 0800-7730156 ou www.eouve.com.br

Mapa 1 – Georeferenciamento dos casos positivos de COVID-19 em São João da Boa Vista até o dia 02 de dezembro de 2020.

