



Prefeitura Municipal de São João da Boa Vista
Departamento Municipal de Saúde
SEC - Setor de Educação e Comunicação

Av: Oscar Pirajá Martins, 1520 – Santa Edwirges, Fone: 3634-8108

e-mail: comunica_saude@saojoao.sp.gov.br

Ouvidoria da Prefeitura: 0800-7730156 ou www.eouve.com.br

Tabela 1 – Distribuição por faixa etária dos casos por COVID-19 em São João da Boa Vista até 27 de novembro de 2020.

Situação	Faixa Etária										Foi Hospitalizado					
	menor de 1 ano	1 a 9 anos	10 a 19 anos	20 a 39 anos	40 a 59 anos	60 a 79 anos	80 e mais	Total Masc.	Total Fem.	Total Geral	não	sim	alta	quarto	uti	óbito
Notificados (com solicitação de exame)	28	149	206	1198	985	490	110	1299	1867	3166	2919	247	117	72	8	48
Aguardando resultado	-	-	-	-	-	-	-	-	-	-	-	-	-	-	-	-
Negativos	23	92	111	751	589	318	89	785	1188	1973	1820	153	52	72	7	22
Positivos	5	57	95	447	396	172	21	514	679	1193	1099	94	65	0	1	26
Autóctones										1162						
Importados										31						
Recuperados	4	55	101	421	376	150	18	478	638	1116						
Óbitos por COVID-19	-	-	-	1	6	13	5	15	11	26						
Óbitos com COVID-19	-	-	-	-	1	2	-	3	-	3						
Notificados em São João moradores de outros municípios								191	274	465						
Resultados Negativos de moradores de outros municípios										250						
Resultados Positivos de moradores de outros municípios								85	104	189						

Monitorados em domicílio (sem solicitação de exames)

398*

* casos suspeitos leves em monitoramento domiciliar, o exame laboratorial será realizado após o término do monitoramento



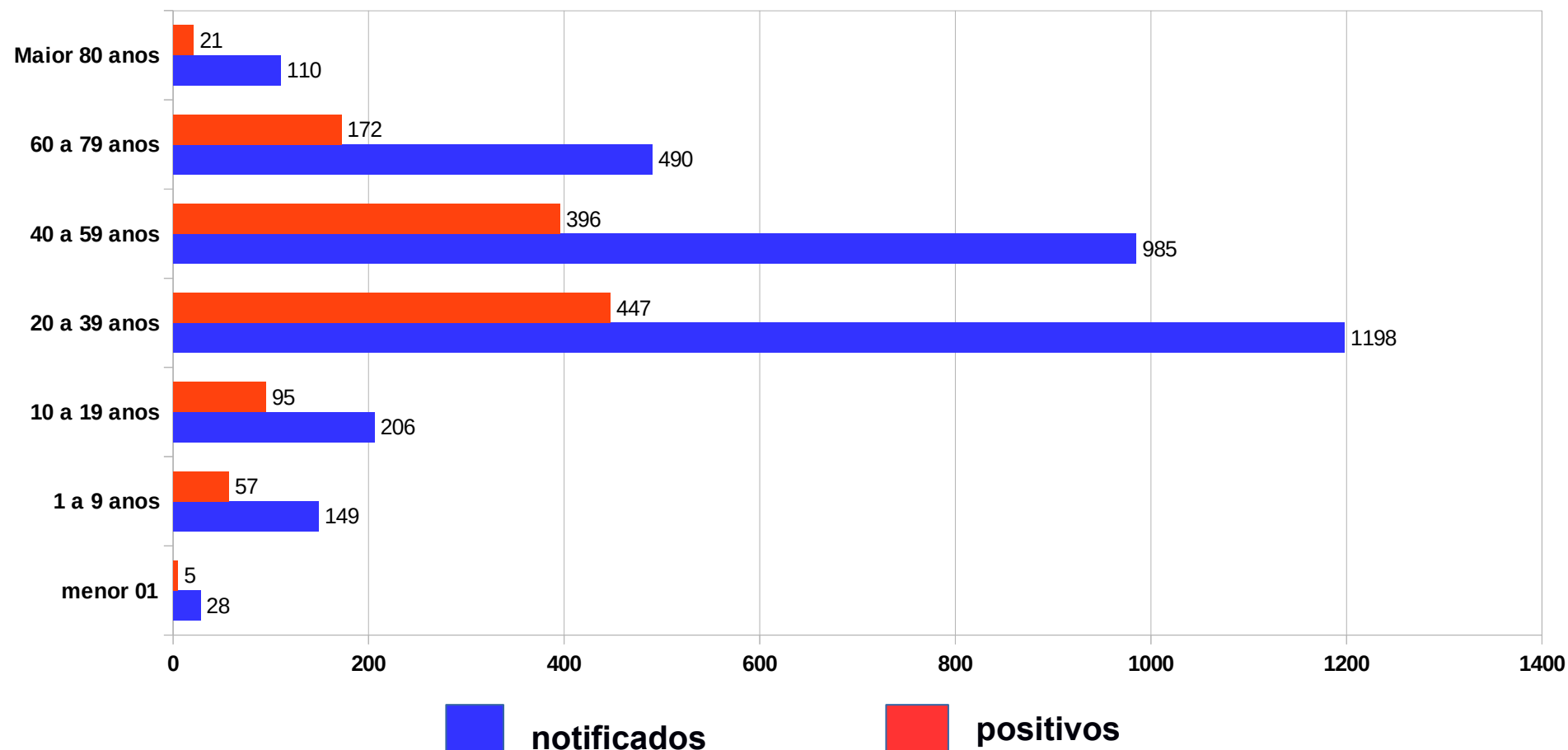
Prefeitura Municipal de São João da Boa Vista
Departamento Municipal de Saúde
SEC - Setor de Educação e Comunicação

Av: Oscar Pirajá Martins, 1520 – Santa Edwiges, Fone: 3634-8108

e-mail: comunica_saude@saojoao.sp.gov.br

Ouvidoria da Prefeitura: 0800-7730156 ou www.eouve.com.br

Gráfico 1 – Distribuição por faixa etária dos casos notificados e positivos por COVID-19 em São João da Boa Vista até 27 de novembro de 2020.





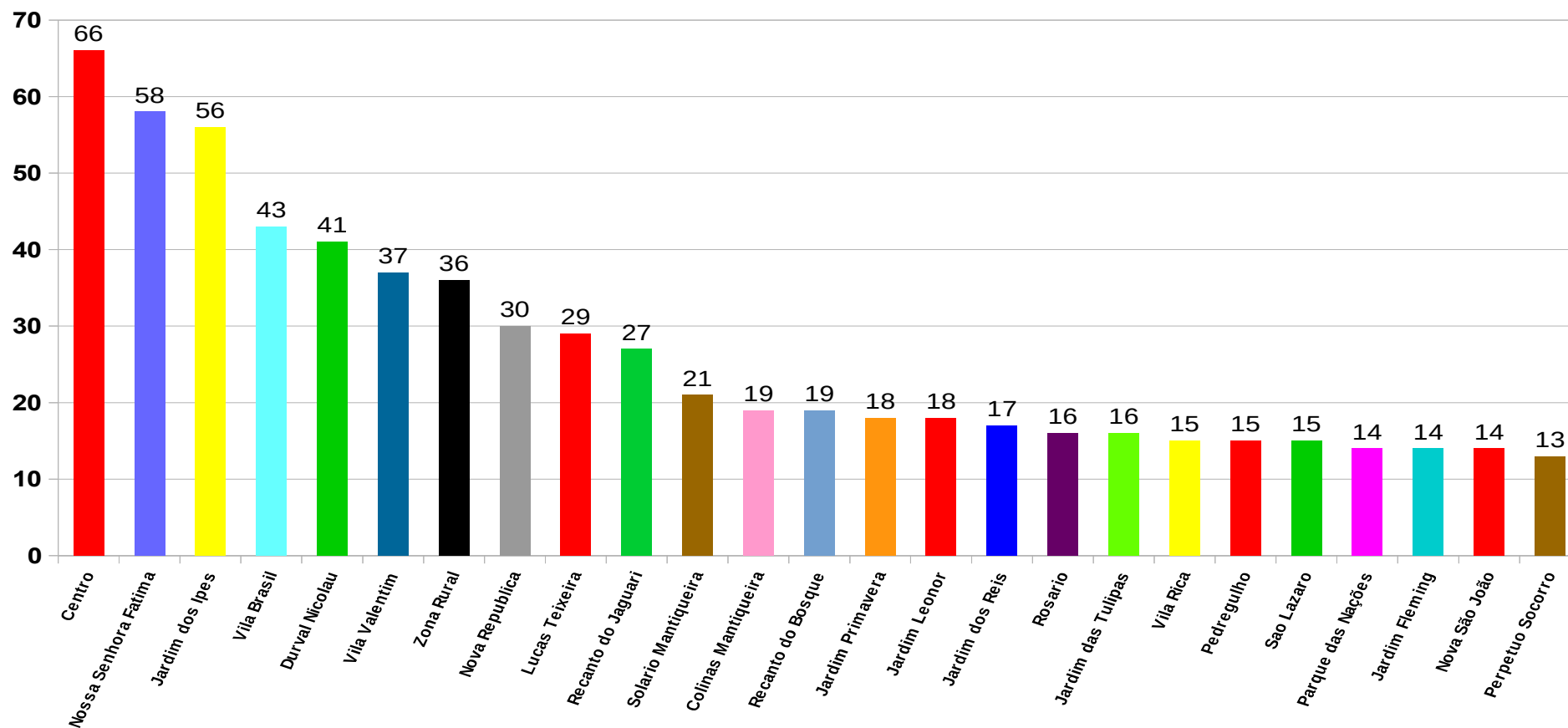
Prefeitura Municipal de São João da Boa Vista
Departamento Municipal de Saúde
SEC - Setor de Educação e Comunicação

Av: Oscar Pirajá Martins, 1520 – Santa Edwiges, Fone: 3634-8108

e-mail: comunica_saude@saojoao.sp.gov.br

Ouvidoria da Prefeitura: 0800-7730156 ou www.eouve.com.br

Gráfico 2 – Distribuição dos bairros com maior incidência dos casos positivos por COVID-19 em São João da Boa Vista até 27 de novembro de 2020.





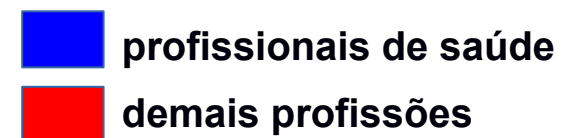
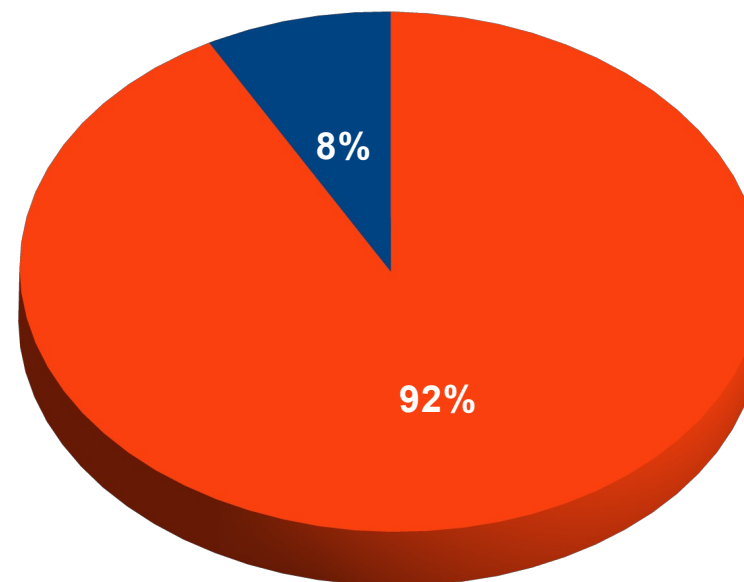
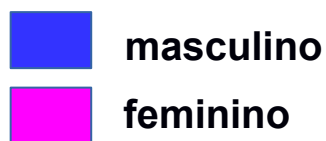
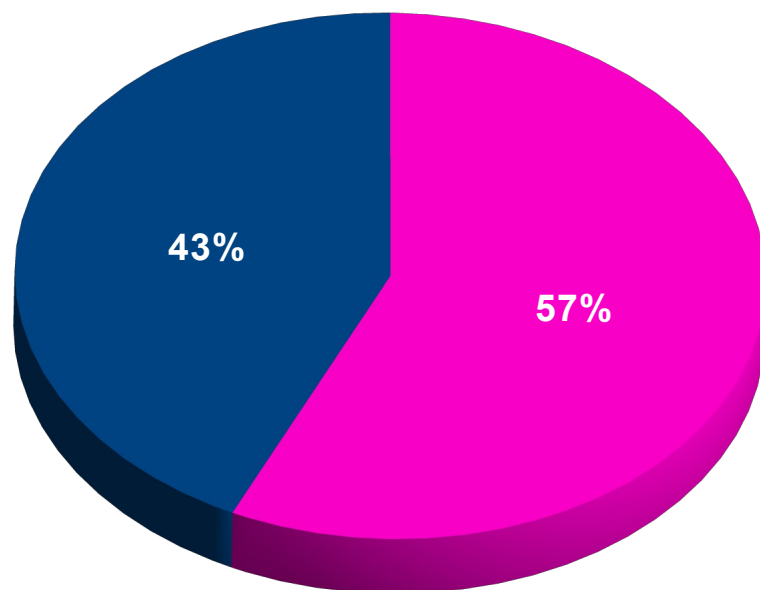
Prefeitura Municipal de São João da Boa Vista
Departamento Municipal de Saúde
SEC - Setor de Educação e Comunicação

Av: Oscar Pirajá Martins, 1520 – Santa Edwirges, Fone: 3634-8108

e-mail: comunica_saude@saojoao.sp.gov.br

Ouvidoria da Prefeitura: 0800-7730156 ou www.eouve.com.br

Gráfico 3 – Distribuição por sexo e profissão dos casos positivos por COVID-19 em São João da Boa Vista até 27 de novembro de 2020.





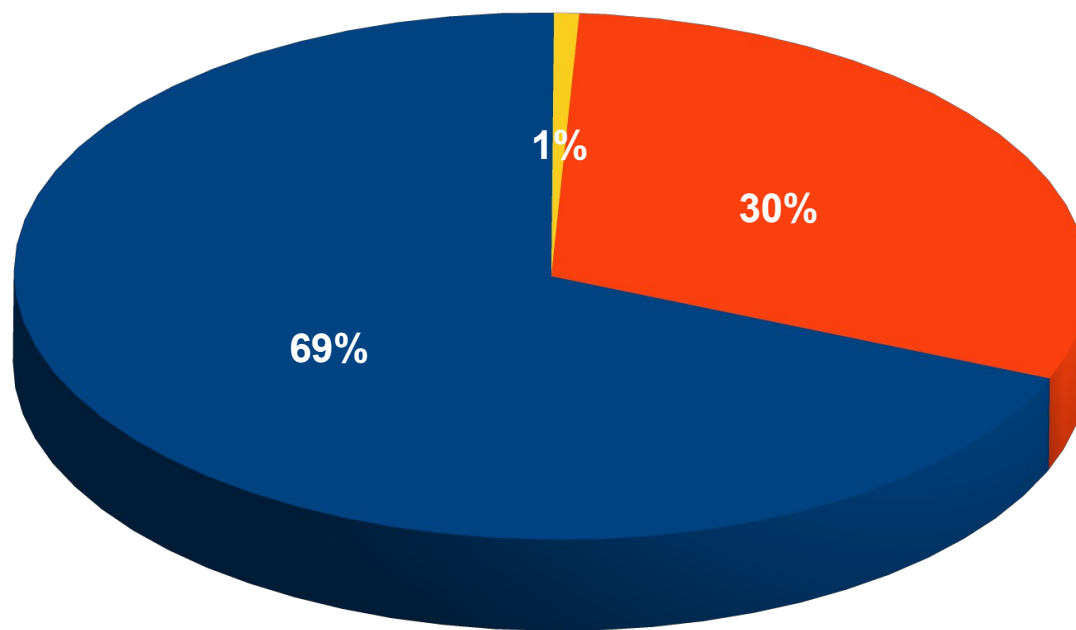
Prefeitura Municipal de São João da Boa Vista
Departamento Municipal de Saúde
SEC - Setor de Educação e Comunicação

Av: Oscar Pirajá Martins, 1520 – Santa Edwirges, Fone: 3634-8108

e-mail: comunica_saude@saojoao.sp.gov.br

Ouvidoria da Prefeitura: 0800-7730156 ou www.eouve.com.br

Gráfico 4– Distribuição dos serviços notificantes dos casos positivos de COVID-19 em São João da Boa Vista até 27 de novembro de 2020.



Sanjoanenses notificados pela rede pública de saúde de São João



Sanjoanenses notificados pela rede privada de saúde de São João



Sanjoanenses notificados por outros municípios



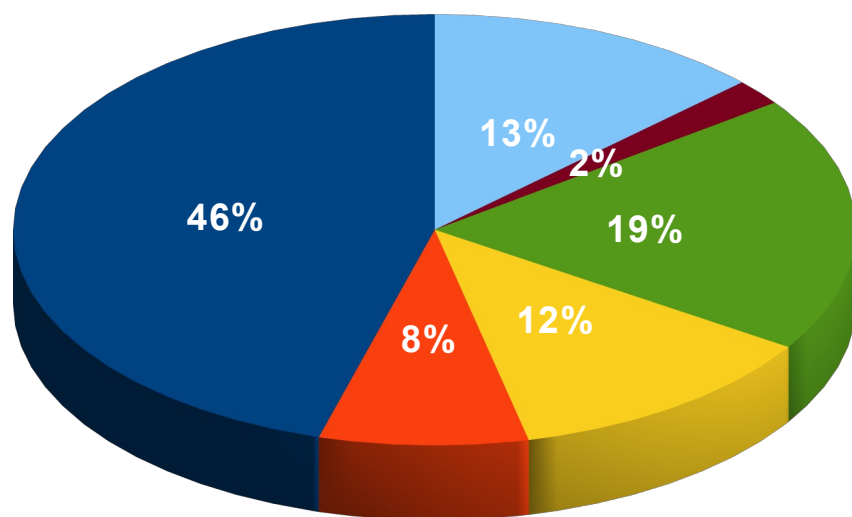
Prefeitura Municipal de São João da Boa Vista
Departamento Municipal de Saúde
SEC - Setor de Educação e Comunicação

Av: Oscar Pirajá Martins, 1520 – Santa Edwirges, Fone: 3634-8108

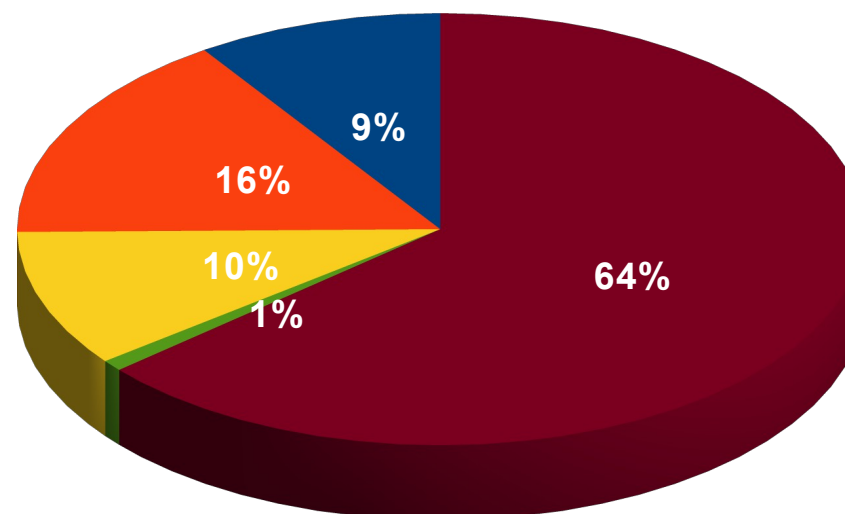
e-mail: comunica_saude@saojoao.sp.gov.br

Ouvidoria da Prefeitura: 0800-7730156 ou www.eouve.com.br

Gráfico 5 – Distribuição dos serviços da rede pública e privada notificantes dos casos positivos de COVID-20 em São João da Boa Vista até 27 de novembro de 2020.



- Centro COVID
- Santa Casa
- UBS - Unidades Básicas
- USF - Unidades Saúde Família
- UPA
- VE - Vigilância Epidemiológica



- Laboratório Centermed
- Laboratório Delta
- Laboratório São João
- Plano Mais Saúde
- UNIMED



Prefeitura Municipal de São João da Boa Vista
Departamento Municipal de Saúde
SEC - Setor de Educação e Comunicação

Av: Oscar Pirajá Martins, 1520 – Santa Edwirdes, Fone: 3634-8108

e-mail: comunica_saude@saojoao.sp.gov.br

Ouvidoria da Prefeitura: 0800-7730156 ou www.eouve.com.br

Tabela 2 – Dados acumulados dos casos por COVID-19 em São João da Boa Vista entre os períodos de 22 de outubro até 27 de novembro de 2020.

Situação	22/ out	23/ out	26/ out	27/ out	28/ out	29/ out	03/ nov	04/ nov	05/ nov	06/ nov	09/ nov	10/ nov	11/ nov	12/ nov	13/ nov	16/ nov	17/ nov	18/ nov	19/ nov	23/ nov	24/ nov	25/ nov	26/ nov	27/ nov
Notificados (com solicitação de exame)	2513	2517	2533	2569	2590	2633	2651	2685	2719	2740	2758	2800	2827	2858	2890	2908	2950	2993	3012	3047	3076	3098	3134	3166
Aguardando resultado	2	2	2	2	2	2	2	1	1	1	1	1	1	1	-	-	-	-	-	-	-	-	-	-
Negativos	1554	1553	1553	1573	1582	1615	1628	1650	1678	1684	1692	1730	1747	1776	1798	1810	1836	1873	1881	1907	1926	1935	1957	1973
Inconclusivos																								
Positivos	957	962	978	994	1006	1016	1021	1034	1040	1055	1065	1069	1079	1081	1092	1098	1114	1120	1131	1140	1150	1163	1177	1193
Recuperados	893	906	923	949	957	968	982	991	1003	1014	1023	1026	1034	1038	1052	1054	1065	1067	1071	1093	1096	1116	1117	1124
Óbitos por COVID-19	22	22	22	22	22	22	23	24	24	24	24	24	24	24	25	25	25	25	26	26	26	26	26	26
Óbitos com COVID-19	3	3	3	3	3	3	3	3	3	3	3	3	3	3	3	3	3	3	3	3	3	3	3	3
Notificados em São João moradores de outros municípios	412	412	415	416	417	423	424	426	428	450	452	452	452	452	453	454	454	455	455	457	459	464	464	465
Resultados Negativos de moradores de outros municípios	221	221	222	222	222	225	225	226	226	231	231	231	231	231	231	247	247	247	247	247	249	250	250	250
Resultados Positivos de moradores de outros municípios	165	165	167	168	169	172	174	174	176	178	178	178	178	178	178	181	181	182	182	184	184	188	188	189
Monitorados domiciliar	235	223	228	204	220	235	242	225	243	238	217	267	286	261	260	247	261	291	299	262	297	331	364	398



Prefeitura Municipal de São João da Boa Vista
Departamento Municipal de Saúde
SEC - Setor de Educação e Comunicação

Av: Oscar Pirajá Martins, 1520 – Santa Edwirges, Fone: 3634-8108

e-mail: comunica_saude@saojoao.sp.gov.br

Ouvidoria da Prefeitura: 0800-7730156 ou www.eouve.com.br

Quadro 1 – Porcentagem de testagem, positividade e óbitos dos casos por COVID-19 em São João da Boa Vista referente ao período de 23 de outubro até 27 de novembro de 2020.

Indicador	23/ out	26/ out	27/ out	28/ out	29/ out	03/ nov	04/ nov	05/ nov	06/ nov	09/ nov	10/ nov	11/ nov	12/ nov	13/ nov	16/ nov	17/ nov	18/ nov	19/ nov	23/ nov	24/ nov	25/ nov	26/ nov	27/ nov
Total testes realizados	2517	2533	2569	2590	2633	2651	2685	2719	2740	2758	2800	2827	2858	2890	2908	2950	2993	3012	3047	3076	3098	3134	3166
Porcentagem de testagem / população	2,76	2,78	2,81	2,84	2,89	2,91	2,94	2,98	3,00	3,02	3,07	3,10	3,13	3,17	3,19	3,23	3,28	3,30	3,34	3,37	3,40	3,44	3,47
Total de casos positivos	962	978	994	1006	1016	1021	1034	1040	1055	1065	1069	1079	1081	1092	1098	1114	1120	1131	1140	1150	1163	1177	1193
Porcentagem de positividade / testados	38,22	38,61	38,69	38,84	38,58	38,51	38,51	38,24	38,50	38,61	38,18	38,17	37,82	37,78	37,75	37,76	37,42	37,54	37,41	37,39	37,54	37,56	37,68
Porcentagem de positividade / população	1,05	1,07	1,09	1,10	1,11	1,11	1,13	1,14	1,16	1,17	1,17	1,18	1,18	1,20	1,20	1,22	1,23	1,23	1,25	1,26	1,27	1,29	1,31
Porcentagem de óbitos / população	0,024	0,024	0,024	0,024	0,024	0,025	0,026	0,026	0,026	0,026	0,026	0,026	0,026	0,027	0,027	0,027	0,027	0,028	0,028	0,028	0,028	0,028	0,028
Porcentagem de óbitos / testados	0,87	0,87	0,86	0,85	0,83	0,87	0,89	0,88	0,86	0,87	0,86	0,85	0,84	0,86	0,86	0,85	0,83	0,86	0,85	0,85	0,84	0,83	0,82
Porcentagem de óbitos / positivos	2,29	2,25	2,21	2,19	2,16	2,25	2,32	2,30	2,27	2,25	2,24	2,22	2,22	2,29	2,28	2,24	2,23	2,30	2,28	2,26	2,24	2,20	2,18

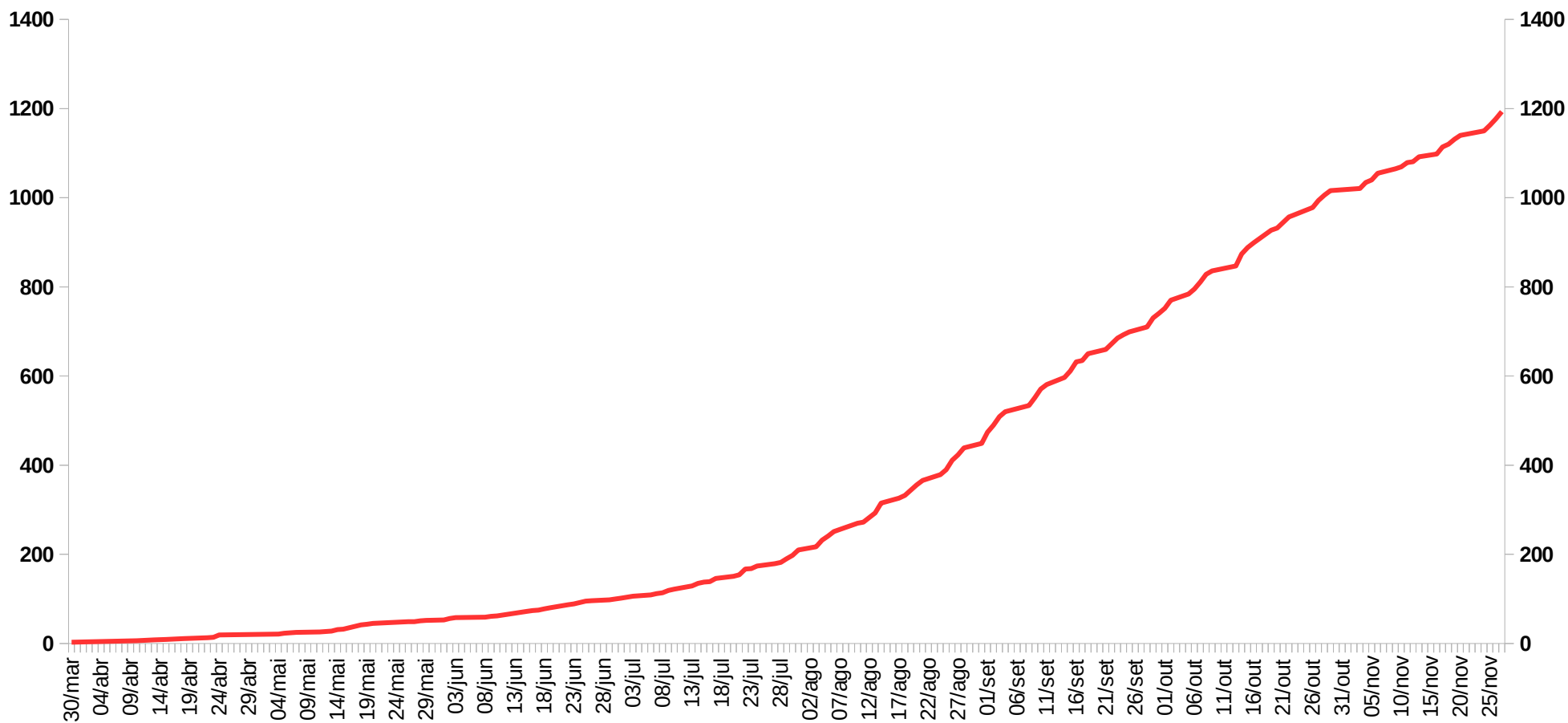
Fonte: IBGE 2019 – 91.211 habitantes em São João da Boa Vista



Prefeitura Municipal de São João da Boa Vista
Departamento Municipal de Saúde
SEC - Setor de Educação e Comunicação

Oscar Pirajá Martins, 1520 – Santa Edwiges, Fone: 3634-8108
e-mail: comunica_saude@saojoao.sp.gov.br
Ouvidoria da Prefeitura: 0800-7730156 ou www.eouve.com.br

Gráfico 7 – Acumulado de casos positivos por COVID-19 em São João da Boa Vista entre os períodos de 30 de março a 27 de novembro de 2020.

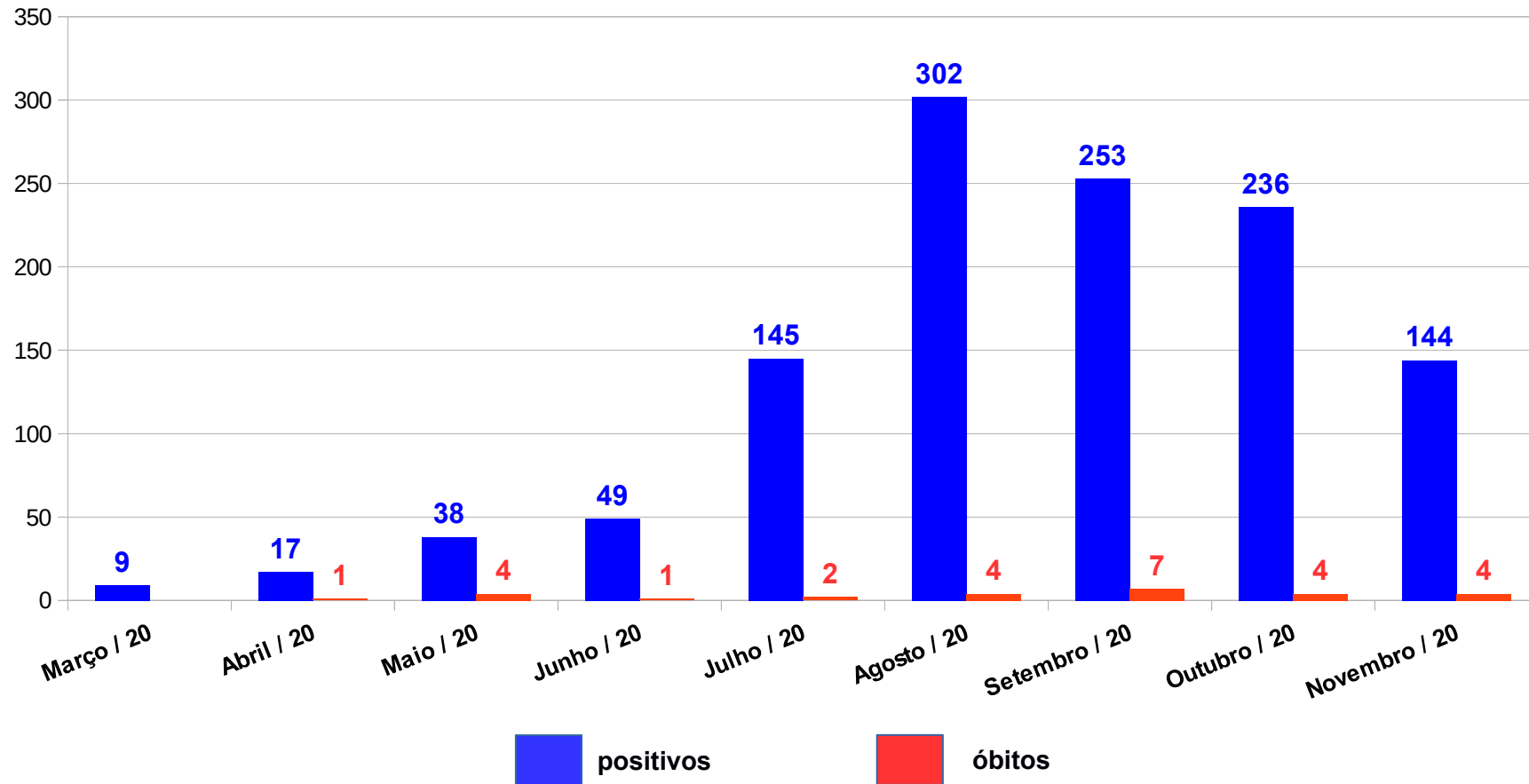




Prefeitura Municipal de São João da Boa Vista
Departamento Municipal de Saúde
SEC - Setor de Educação e Comunicação

Oscar Pirajá Martins, 1520 – Santa Edwiges, Fone: 3634-8108
e-mail: comunica_saude@saojoao.sp.gov.br
Ouvidoria da Prefeitura: 0800-7730156 ou www.eouve.com.br

Gráfico 8 – Acumulado mensal de casos positivos por data de notificação e óbitos ocorridos por COVID-19 em São João da Boa Vista entre os períodos de 22 de março a 27 de novembro de 2020.





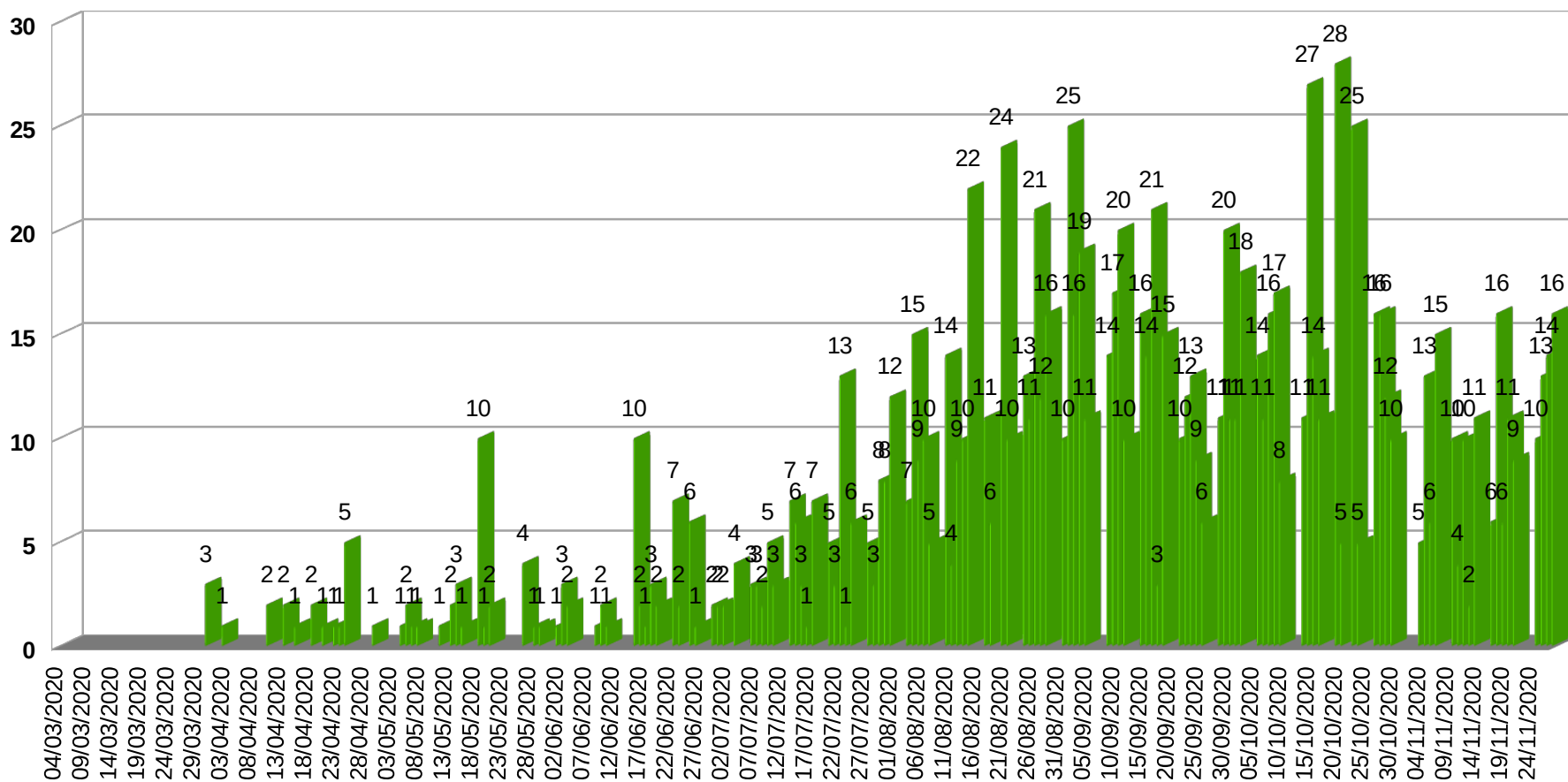
Prefeitura Municipal de São João da Boa Vista

Departamento Municipal de Saúde

SEC - Setor de Educação e Comunicação

Oscar Pirajá Martins, 1520 – Santa Edwiges, Fone: 3634-8108
e-mail: comunica_saude@saojoao.sp.gov.br
Ouvidoria da Prefeitura: 0800-7730156 ou www.eouve.com.br

Gráfico 9 – Acumulado por ordem de data de divulgação dos casos positivos por COVID-19 em São João da Boa Vista entre os períodos de 30 de março a 27 de novembro de 2020.

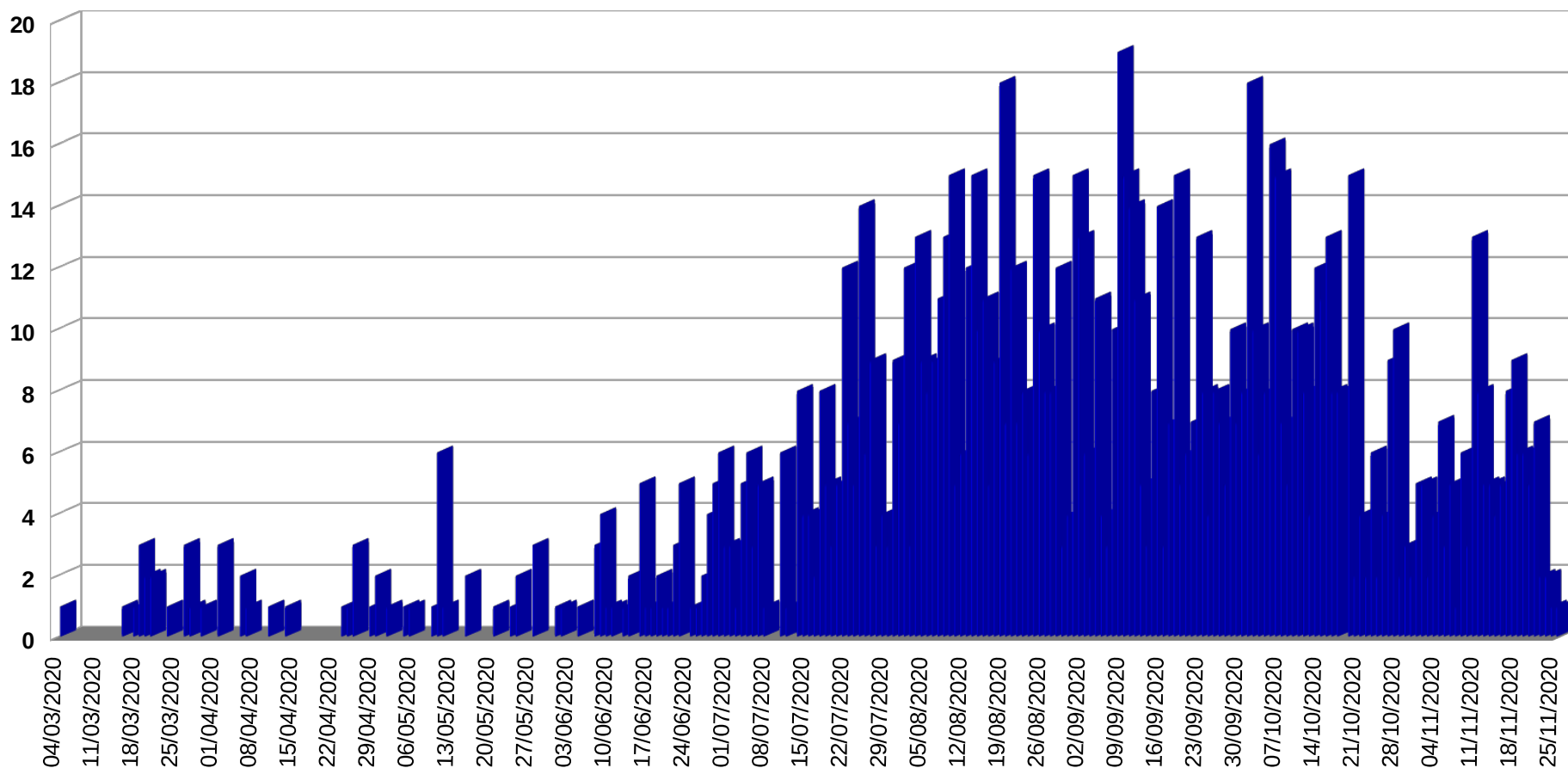




Prefeitura Municipal de São João da Boa Vista
Departamento Municipal de Saúde
SEC - Setor de Educação e Comunicação

Oscar Pirajá Martins, 1520 – Santa Edwiges, Fone: 3634-8108
e-mail: comunica_saude@saojoao.sp.gov.br
Ouvidoria da Prefeitura: 0800-7730156 ou www.eouve.com.br

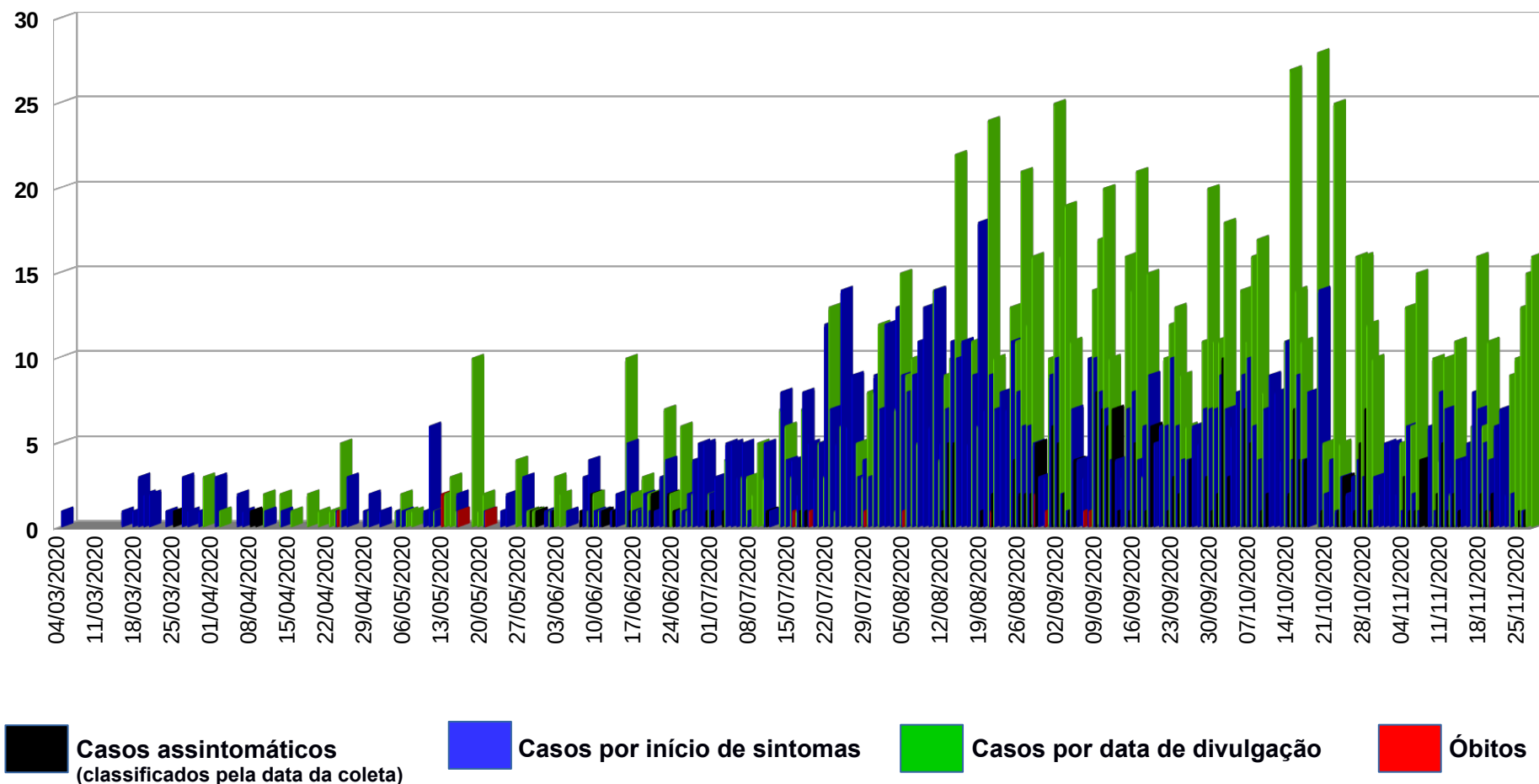
Gráfico 10 – Acumulado por ordem de data de início dos sintomas dos casos positivos por COVID-19 em São João da Boa Vista entre os períodos de 30 de março a 27 de novembro de 2020.





Prefeitura Municipal de São João da Boa Vista
Departamento Municipal de Saúde
SEC - Setor de Educação e Comunicação
Oscar Pirajá Martins, 1520 – Santa Edwiges, Fone: 3634-8108
e-mail: comunica_saude@saojoao.sp.gov.br
Ouvidoria da Prefeitura: 0800-7730156 ou www.eouve.com.br

Gráfico 11 – Comparativo diário dos casos positivos por COVID-19 em São João da Boa Vista entre os períodos de 30 de março a 27 de novembro de 2020.

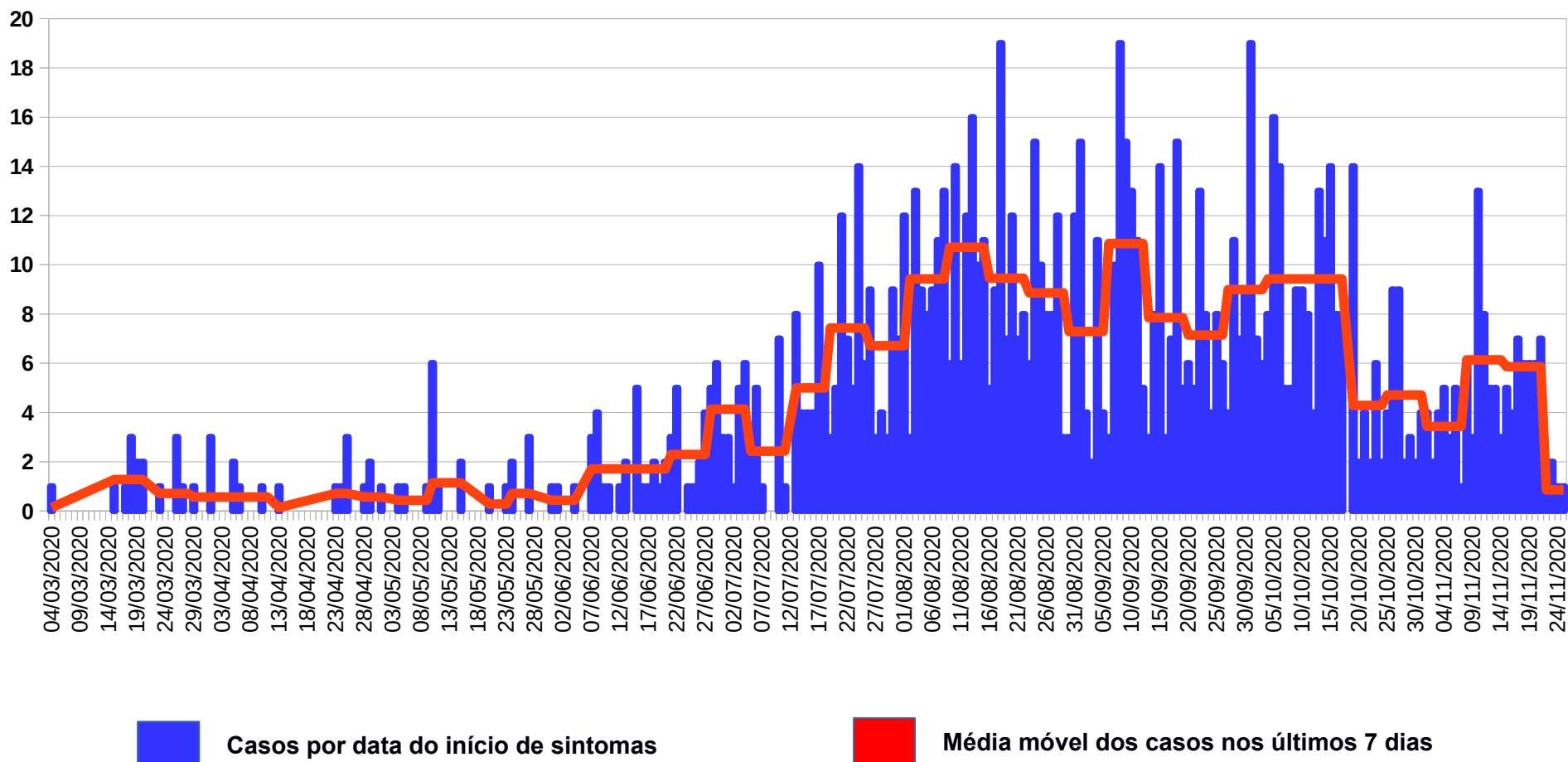




Prefeitura Municipal de São João da Boa Vista
Departamento Municipal de Saúde
SEC - Setor de Educação e Comunicação

Oscar Pirajá Martins, 1520 – Santa Edwiges, Fone: 3634-8108
e-mail: comunica_saude@saojoao.sp.gov.br
Ouvidoria da Prefeitura: 0800-7730156 ou www.eouve.com.br

Gráfico 12 – Média móvel dos casos positivos por COVID-19 em São João da Boa Vista entre os períodos de 30 de março a 27 de novembro de 2020.





Prefeitura Municipal de São João da Boa Vista
Departamento Municipal de Saúde
SEC - Setor de Educação e Comunicação
Oscar Pirajá Martins, 1520 – Santa Edwirges, Fone: 3634-8108
e-mail: comunica_saude@saojoao.sp.gov.br
Ouvidoria da Prefeitura: 0800-7730156 ou www.eouve.com.br

Mapa 1 – Georeferenciamento dos casos positivos de COVID-19 em São João da Boa Vista até o dia 26 de novembro de 2020.

