



Prefeitura Municipal de São João da Boa Vista
Departamento Municipal de Saúde
SEC - Setor de Educação e Comunicação

Av: Oscar Pirajá Martins, 1520 – Santa Edwirges, Fone: 3634-8108

e-mail: comunica_saude@saojoao.sp.gov.br

Ouvidoria da Prefeitura: 0800-7730156 ou www.eouve.com.br

Tabela 1 – Distribuição por faixa etária dos casos por COVID-19 em São João da Boa Vista até 06 de novembro de 2020.

Situação	Faixa Etária										Foi Hospitalizado					
	menor de 1 ano	1 a 9 anos	10 a 19 anos	20 a 39 anos	40 a 59 anos	60 a 79 anos	80 e mais	Total Masc.	Total Fem.	Total Geral	não	sim	alta	quarto	uti	óbito
Notificados (com solicitação de exame)	17	125	163	1040	849	442	104	1111	1629	2740	2499	241	115	72	8	44
Aguardando resultado	-	-	-	-	-	-	1	-	1	1	-	1	-	1	-	-
Negativos	14	73	81	645	496	290	85	663	1021	1684	1532	152	53	72	7	20
Positivos	3	52	82	395	353	152	18	448	607	1055	967	88	61	-	1	24
Autóctones										1024						
Importados										31						
Recuperados	3	48	87	393	354	149	21	449	606	1055						
Óbitos por COVID-19	-	-	-	1	5	13	5	14	10	24						
Óbitos com COVID-19	-	-	-	-	1	2	-	3	-	3						
Notificados em São João moradores de outros municípios								173	255	428						
Resultados Negativos de moradores de outros municípios										226						
Resultados Positivos de moradores de outros municípios								78	98	176						

Monitorados em domicílio (sem solicitação de exames)

243*

* casos suspeitos leves em monitoramento domiciliar, o exame laboratorial será realizado após o término do monitoramento



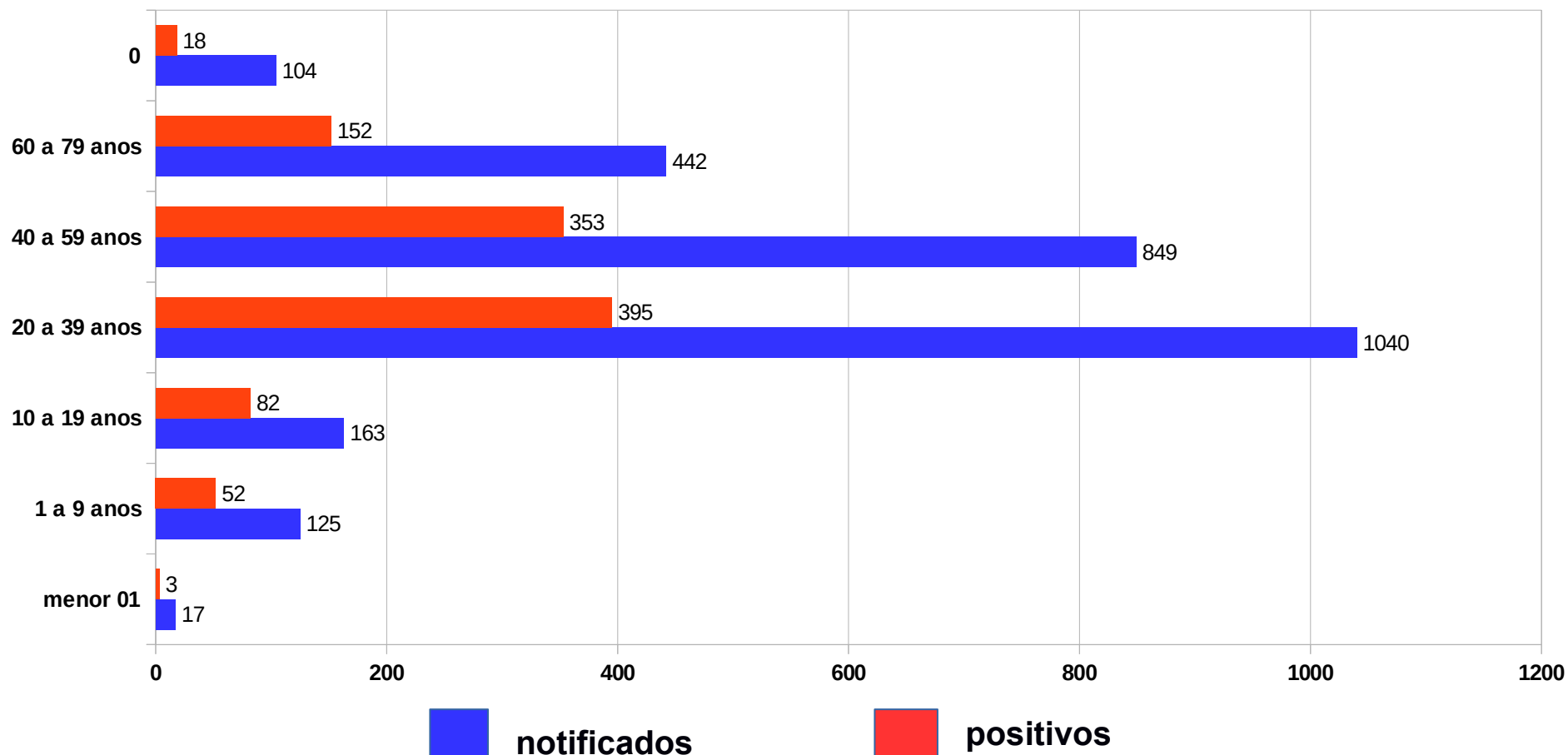
Prefeitura Municipal de São João da Boa Vista
Departamento Municipal de Saúde
SEC - Setor de Educação e Comunicação

Av: Oscar Pirajá Martins, 1520 – Santa Edwirges, Fone: 3634-8108

e-mail: comunica_saude@saojoao.sp.gov.br

Ouvidoria da Prefeitura: 0800-7730156 ou www.eouve.com.br

Gráfico 1 – Distribuição por faixa etária dos casos notificados e positivos por COVID-19 em São João da Boa Vista até 06 de outubro de 2020.





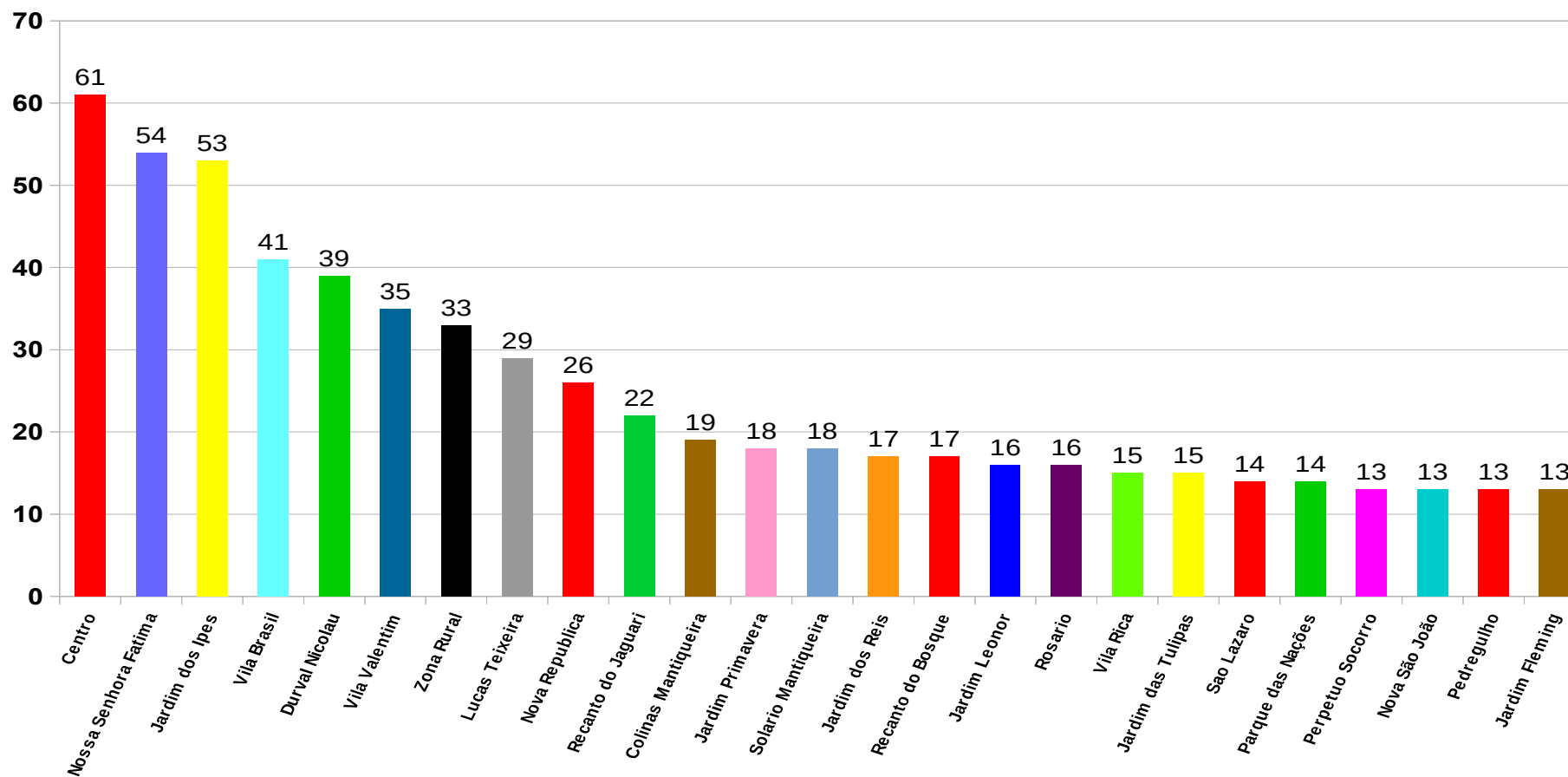
Prefeitura Municipal de São João da Boa Vista
Departamento Municipal de Saúde
SEC - Setor de Educação e Comunicação

Av: Oscar Pirajá Martins, 1520 – Santa Edwiges, Fone: 3634-8108

e-mail: comunica_saude@saojoao.sp.gov.br

Ouvidoria da Prefeitura: 0800-7730156 ou www.eouve.com.br

Gráfico 2 – Distribuição dos bairros com maior incidência dos casos positivos por COVID-19 em São João da Boa Vista até 06 de novembro de 2020.





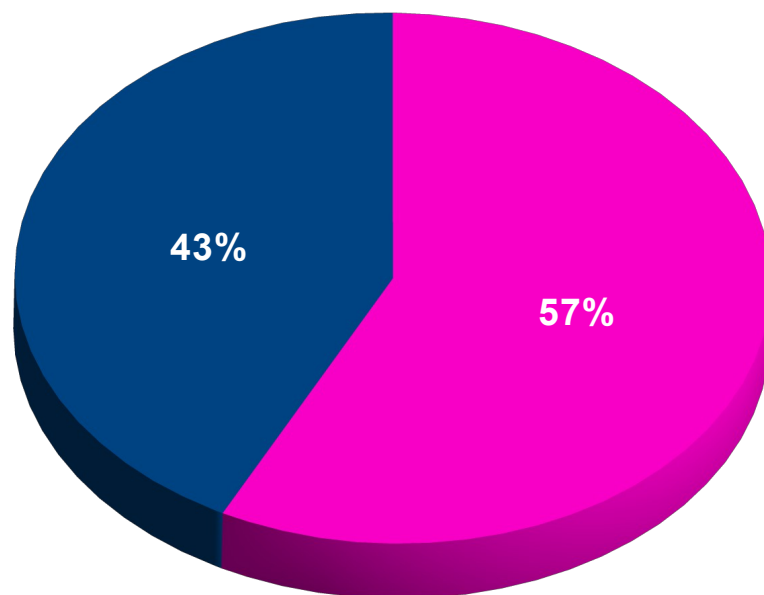
Prefeitura Municipal de São João da Boa Vista
Departamento Municipal de Saúde
SEC - Setor de Educação e Comunicação



Av: Oscar Pirajá Martins, 1520 – Santa Edwiges, Fone: 3634-8108

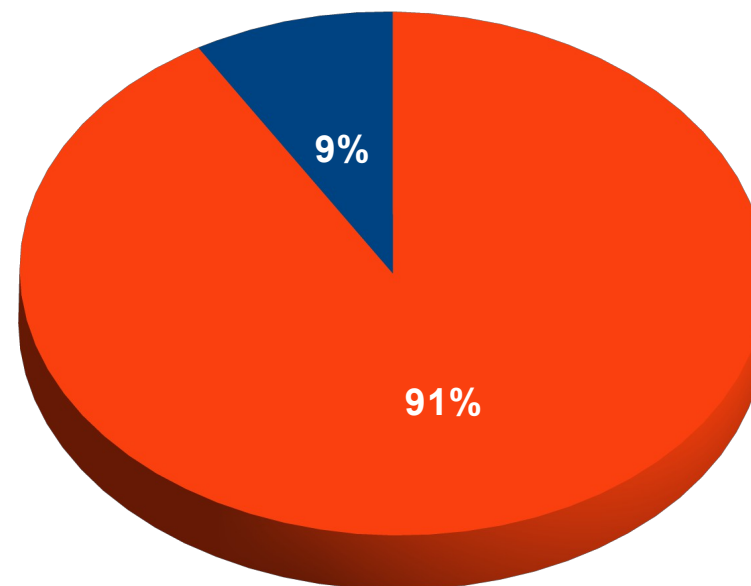
e-mail: comunica_saude@saojoao.sp.gov.br



Ouvidoria da Prefeitura: 0800-7730156 ou www.eouve.com.br

Gráfico 3 – Distribuição por sexo e profissão dos casos positivos por COVID-19 em São João da Boa Vista até 06 de novembro de 2020.



 masculino
 feminino



 profissionais de saúde
 demais profissões



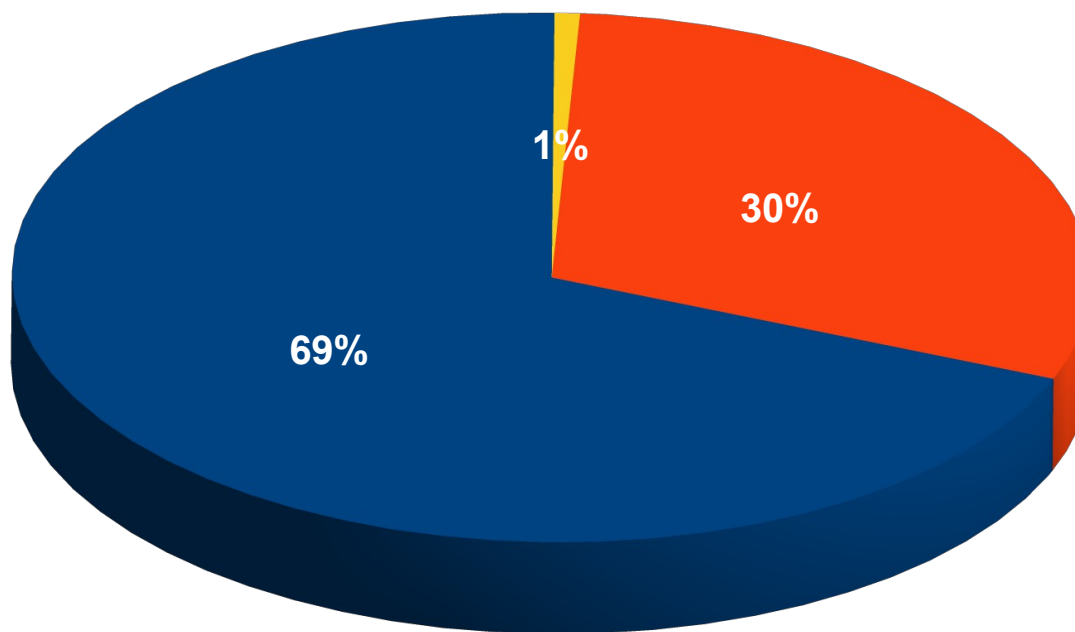
Prefeitura Municipal de São João da Boa Vista
Departamento Municipal de Saúde
SEC - Setor de Educação e Comunicação

Av: Oscar Pirajá Martins, 1520 – Santa Edwirges, Fone: 3634-8108

e-mail: comunica_saude@saojoao.sp.gov.br

Ouvidoria da Prefeitura: 0800-7730156 ou www.eouve.com.br

Gráfico 4 – Distribuição dos serviços notificantes dos casos positivos de COVID-19 em São João da Boa Vista até 06 de novembro de 2020.



Sanjoanenses notificados pela rede pública de saúde de São João



Sanjoanenses notificados pela rede privada de saúde de São João



Sanjoanenses notificados por outros municípios



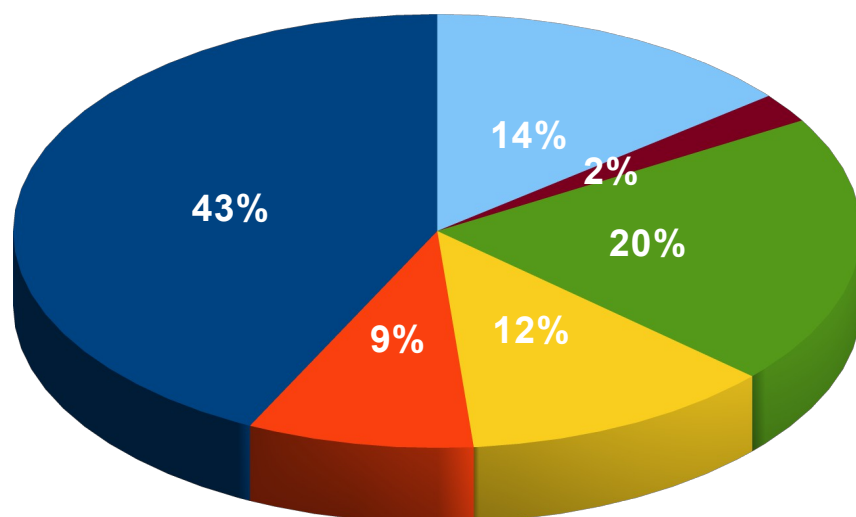
Prefeitura Municipal de São João da Boa Vista
Departamento Municipal de Saúde
SEC - Setor de Educação e Comunicação

Av: Oscar Pirajá Martins, 1520 – Santa Edwirges, Fone: 3634-8108

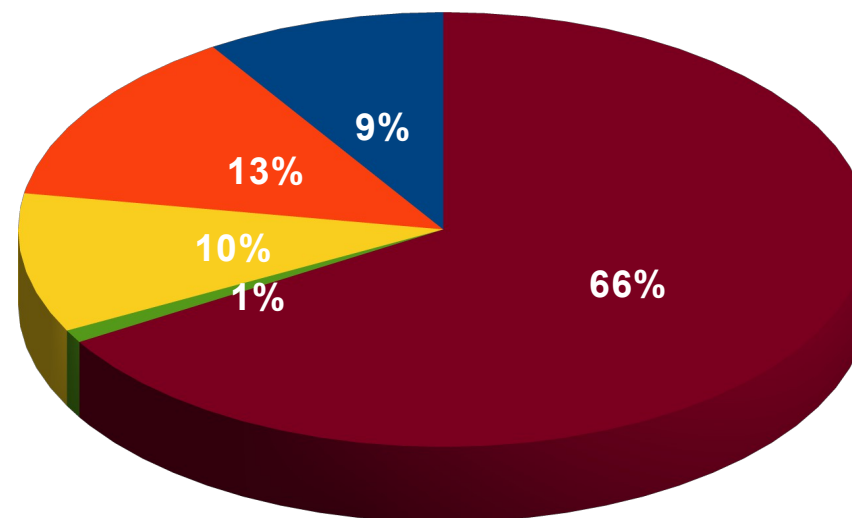
e-mail: comunica_saude@saojoao.sp.gov.br

Ouvidoria da Prefeitura: 0800-7730156 ou www.eouve.com.br

Gráfico 5 – Distribuição dos serviços da rede pública e privada notificantes dos casos positivos de COVID-20 em São João da Boa Vista até 06 de novembro de 2020.



- Centro COVID
- Santa Casa
- UBS - Unidades Básicas
- USF - Unidades Saúde Família
- UPA
- VE - Vigilância Epidemiológica



- Laboratório Centermed
- Laboratório Delta
- Laboratório São João
- Plano Mais Saúde
- UNIMED



Prefeitura Municipal de São João da Boa Vista
Departamento Municipal de Saúde
SEC - Setor de Educação e Comunicação

Av: Oscar Pirajá Martins, 1520 – Santa Edwirdes, Fone: 3634-8108

e-mail: comunica_saude@saojoao.sp.gov.br

Ouvidoria da Prefeitura: 0800-7730156 ou www.eouve.com.br

Tabela 2 – Dados acumulados dos casos por COVID-19 em São João da Boa Vista entre os períodos de 01 de outubro até 06 de novembro de 2020.

Situação	01/ out	02/ out	05/ out	06/ out	07/ out	08/ out	09/ out	13/ out	14/ out	15/ out	16/ out	19/ out	20/ out	21/ out	22/ out	23/ out	26/ out	27/ out	28/ out	29/ out	03/ nov	04/ nov	05/ nov	06/ nov
Notificados (com solicitação de exame)	2097	2115	2144	2175	2213	2243	2255	2267	2310	2344	2366	2394	2421	-	2513	2517	2533	2569	2590	2633	2651	2685	2719	2740
Aguardando resultado	0	0	0	0	0	4	4	1	1	1	1	1	2	-	2	2	2	2	2	2	2	1	1	1
Negativos	1345	1345	1360	1380	1402	1411	1415	1419	1435	1455	1466	1466	1487	-	1554	1553	1553	1573	1582	1615	1628	1650	1678	1684
Inconclusivos														-										
Positivos	752	770	784	795	811	828	836	847	874	888	899	927	932	-	957	962	978	994	1006	1016	1021	1034	1040	1055
Recuperados	699	725	731	750	756	761	785	791	809	819	845	867	867	-	893	906	923	949	957	968	982	991	1003	1055
Óbitos por COVID-19	19	19	19	19	20	21	21	21	21	21	21	21	22	-	22	22	22	22	22	22	23	24	24	24
Óbitos com COVID-19	3	3	3	3	3	3	3	3	3	3	3	3	3	-	3	3	3	3	3	3	3	3	3	3
Notificados em São João moradores de outros municípios	370	371	374	376	378	378	383	383	383	-	-	398	400	-	412	412	415	416	417	423	424	426	428	450
Resultados Negativos de moradores de outros municípios	209	209	209	210	210	210	210	210	210	-	-	216	216	-	221	221	222	222	222	225	225	226	226	231
Resultados Positivos de moradores de outros municípios	137	138	141	142	144	144	148	148	148	-	-	156	158	-	165	165	167	168	169	172	174	174	176	193
Monitorados domiciliar	199	194	207	187	186	220	214	222	222	231	214	234	236	-	235	223	228	204	220	235	242	225	243	238



Prefeitura Municipal de São João da Boa Vista
Departamento Municipal de Saúde
SEC - Setor de Educação e Comunicação

Av: Oscar Pirajá Martins, 1520 – Santa Edwirdes, Fone: 3634-8108

e-mail: comunica_saude@saojoao.sp.gov.br

Ouvidoria da Prefeitura: 0800-7730156 ou www.eouve.com.br

Quadro 1 – Porcentagem de testagem, positividade e óbitos dos casos por COVID-19 em São João da Boa Vista referente ao período de 02 de outubro até 06 de novembro de 2020.

Indicador	02/ out	05/ out	06/ out	07/ out	08/ out	09/ out	13/ out	14/ out	15/ out	16/ out	19/ out	20/ out	21/ out	22/ out	23/ out	26/ out	27/ out	28/ out	29/ out	03/ nov	04/ nov	05/ nov	06/ nov
Total testes realizados	2115	2144	2175	2213	2243	2255	2267	2310	2344	2366	2394	2421	-	2513	2517	2533	2569	2590	2633	2651	2685	2719	2740
Porcentagem de testagem / população	2,32	2,35	2,39	2,43	2,46	2,47	2,49	2,53	2,57	2,59	2,62	2,65	-	2,75	2,76	2,78	2,81	2,84	2,89	2,91	2,94	2,98	3,00
Total de casos positivos	770	784	795	811	828	836	847	874	888	899	927	932	-	957	962	978	994	1006	1016	1021	1034	1040	1055
Porcentagem de positividade / testados	36,40	36,56	36,55	36,65	36,91	37,07	37,36	37,84	37,88	38,00	38,72	38,50	-	38,08	38,22	38,61	38,69	38,84	38,58	38,51	38,51	38,24	38,50
Porcentagem de positividade / população	0,844	0,859	0,871	0,889	0,889	0,916	0,928	0,958	0,973	0,985	1,02	1,02	-	1,05	1,05	1,07	1,09	1,10	1,11	1,11	1,13	1,14	1,16
Porcentagem de óbitos / população	0,020	0,020	0,020	0,021	0,023	0,023	0,023	0,023	0,023	0,023	0,023	0,024	-	0,024	0,024	0,024	0,024	0,024	0,024	0,025	0,026	0,026	0,026
Porcentagem de óbitos / testados	0,90	0,89	0,87	0,90	0,93	0,93	0,93	0,91	0,88	0,89	0,88	0,91	-	0,87	0,87	0,87	0,86	0,85	0,83	0,87	0,89	0,88	0,86
Porcentagem de óbitos / positivos	2,47	2,42	2,90	2,47	2,53	2,51	2,48	2,40	2,36	2,33	2,26	2,36	-	2,30	2,29	2,25	2,21	2,19	2,16	2,25	2,32	2,30	2,27

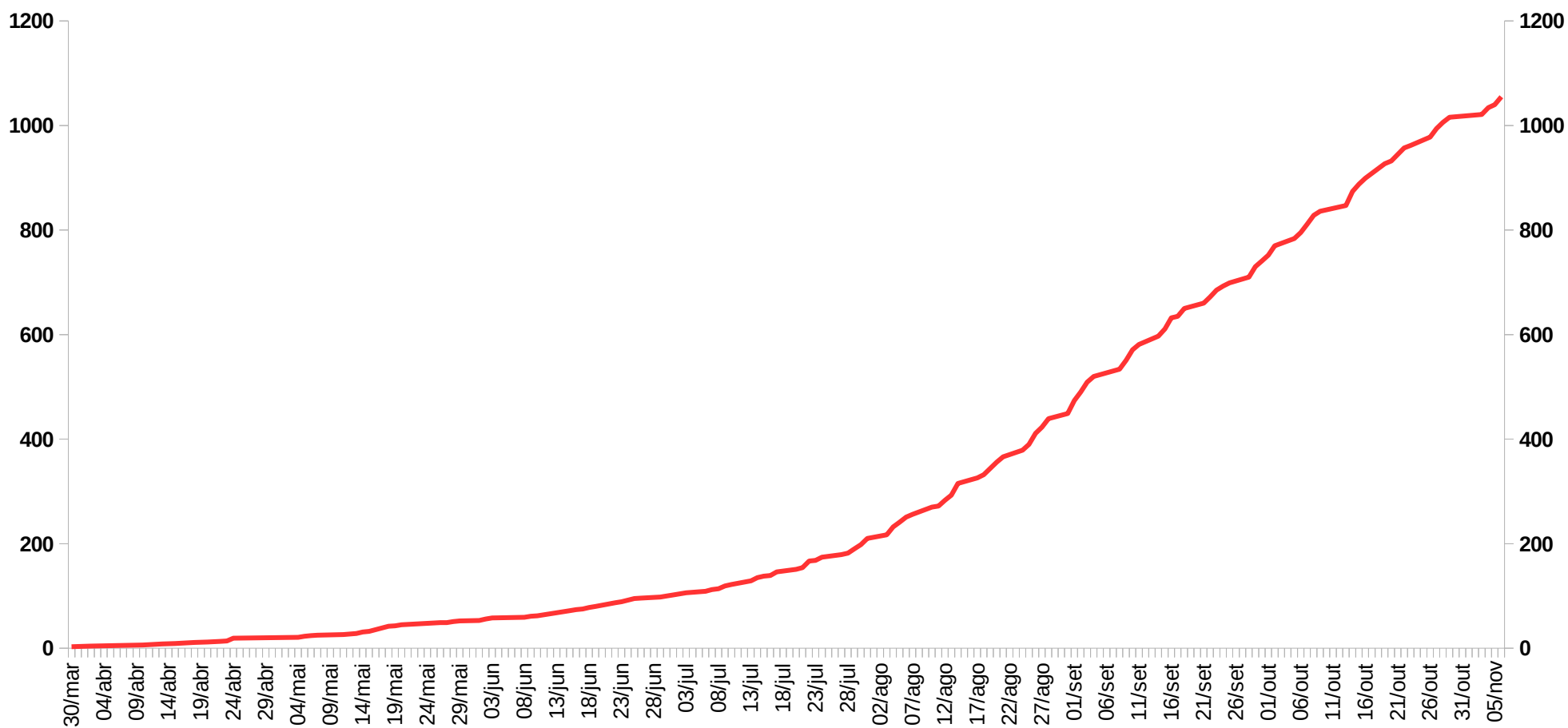
Fonte: IBGE 2019 – 91.211 habitantes em São João da Boa Vista



Prefeitura Municipal de São João da Boa Vista
Departamento Municipal de Saúde
SEC - Setor de Educação e Comunicação

Av: Oscar Pirajá Martins, 1520 – Santa Edwirges, Fone: 3634-8108
e-mail: comunica_saude@saojoao.sp.gov.br
Ouvidoria da Prefeitura: 0800-7730156 ou www.eouve.com.br

Gráfico 7 – Acumulado de casos positivos por COVID-19 em São João da Boa Vista entre os períodos de 30 de março a 06 de novembro de 2020.





Prefeitura Municipal de São João da Boa Vista

Departamento Municipal de Saúde

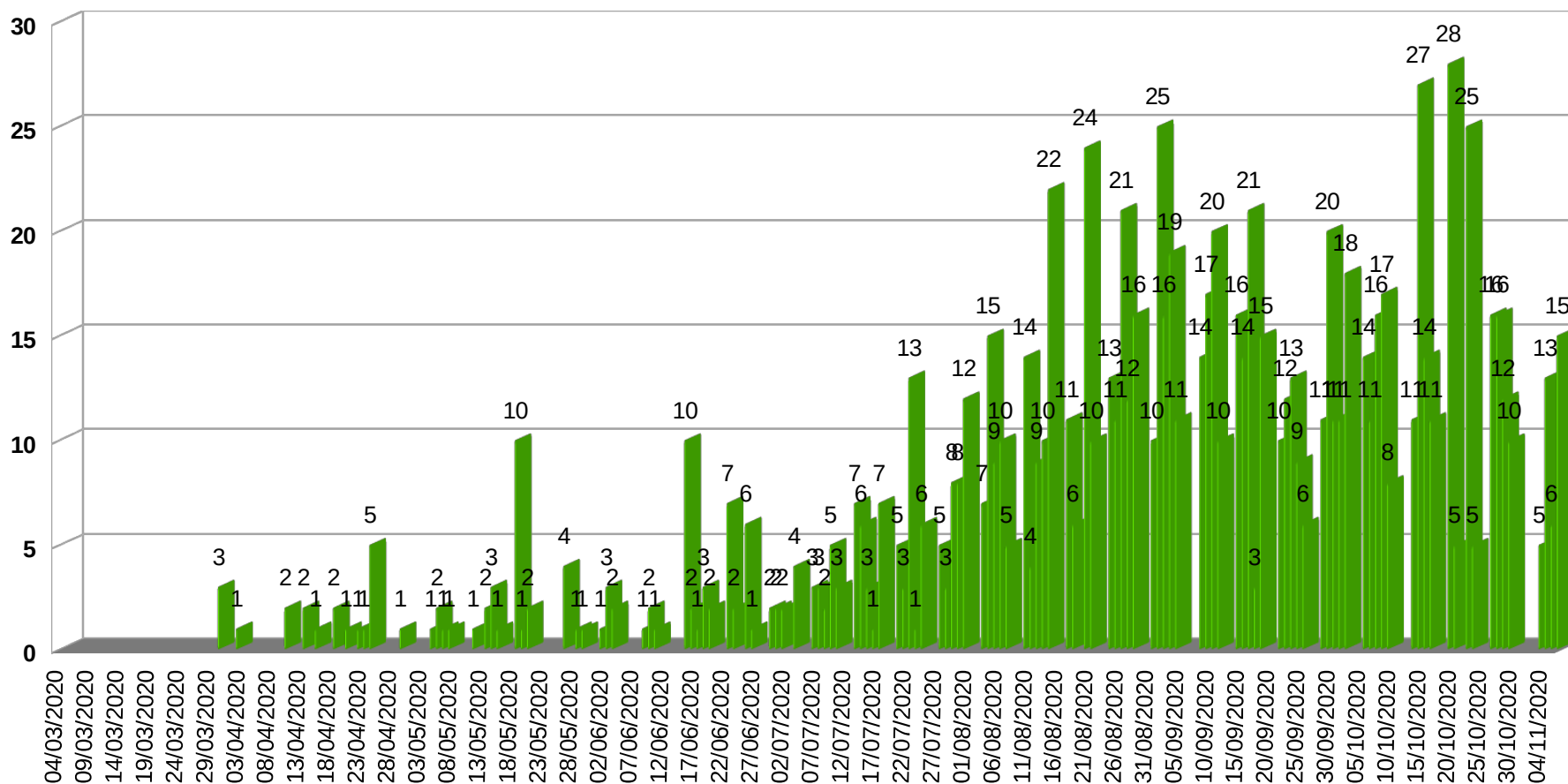
SEC - Setor de Educação e Comunicação

Av: Oscar Pirajá Martins, 1520 – Santa Edwirges, Fone: 3634-8108

e-mail: comunica_saude@saojoao.sp.gov.br

Ouvidoria da Prefeitura: 0800-7730156 ou www.eouve.com.br

Gráfico 8 – Acumulado por ordem de data de divulgação dos casos positivos por COVID-19 em São João da Boa Vista entre os períodos de 30 de março a 06 de novembro de 2020.





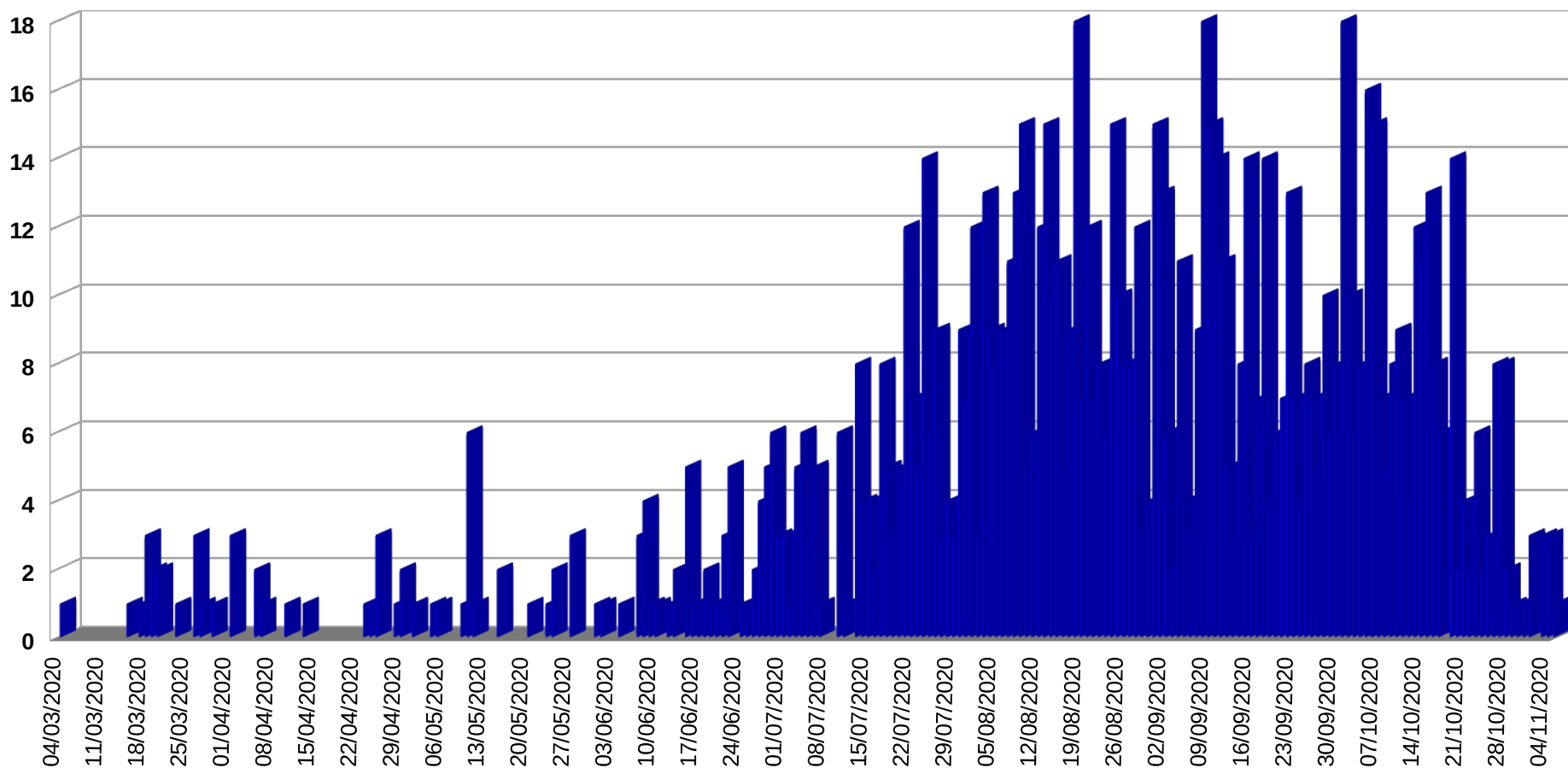
Prefeitura Municipal de São João da Boa Vista
Departamento Municipal de Saúde
SEC - Setor de Educação e Comunicação

Av: Oscar Pirajá Martins, 1520 – Santa Edwiges, Fone: 3634-8108

e-mail: comunica_saude@saojoao.sp.gov.br

Ouvidoria da Prefeitura: 0800-7730156 ou www.eouve.com.br

Gráfico 9 – Acumulado por ordem de data de início dos sintomas dos casos positivos por COVID-19 em São João da Boa Vista entre os períodos de 30 de março a 06 de novembro de 2020.





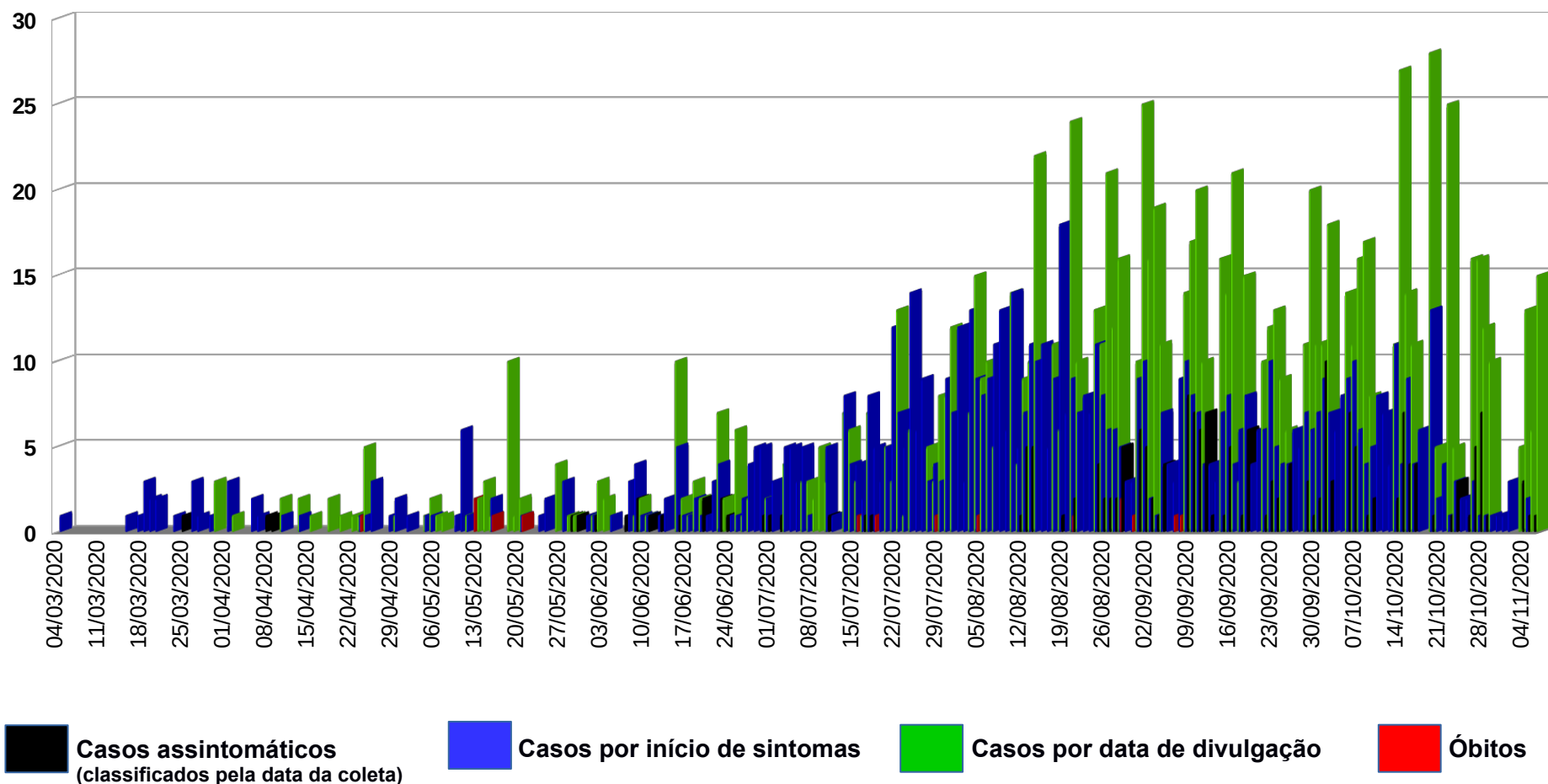
Prefeitura Municipal de São João da Boa Vista
Departamento Municipal de Saúde
SEC - Setor de Educação e Comunicação

Av: Oscar Pirajá Martins, 1520 – Santa Edwiges, Fone: 3634-8108

e-mail: comunica_saude@saojoao.sp.gov.br

Ouvidoria da Prefeitura: 0800-7730156 ou www.eouve.com.br

Gráfico 10 – Comparativo diário dos casos positivos por COVID-19 em São João da Boa Vista entre os períodos de 30 de março a 06 de novembro de 2020.





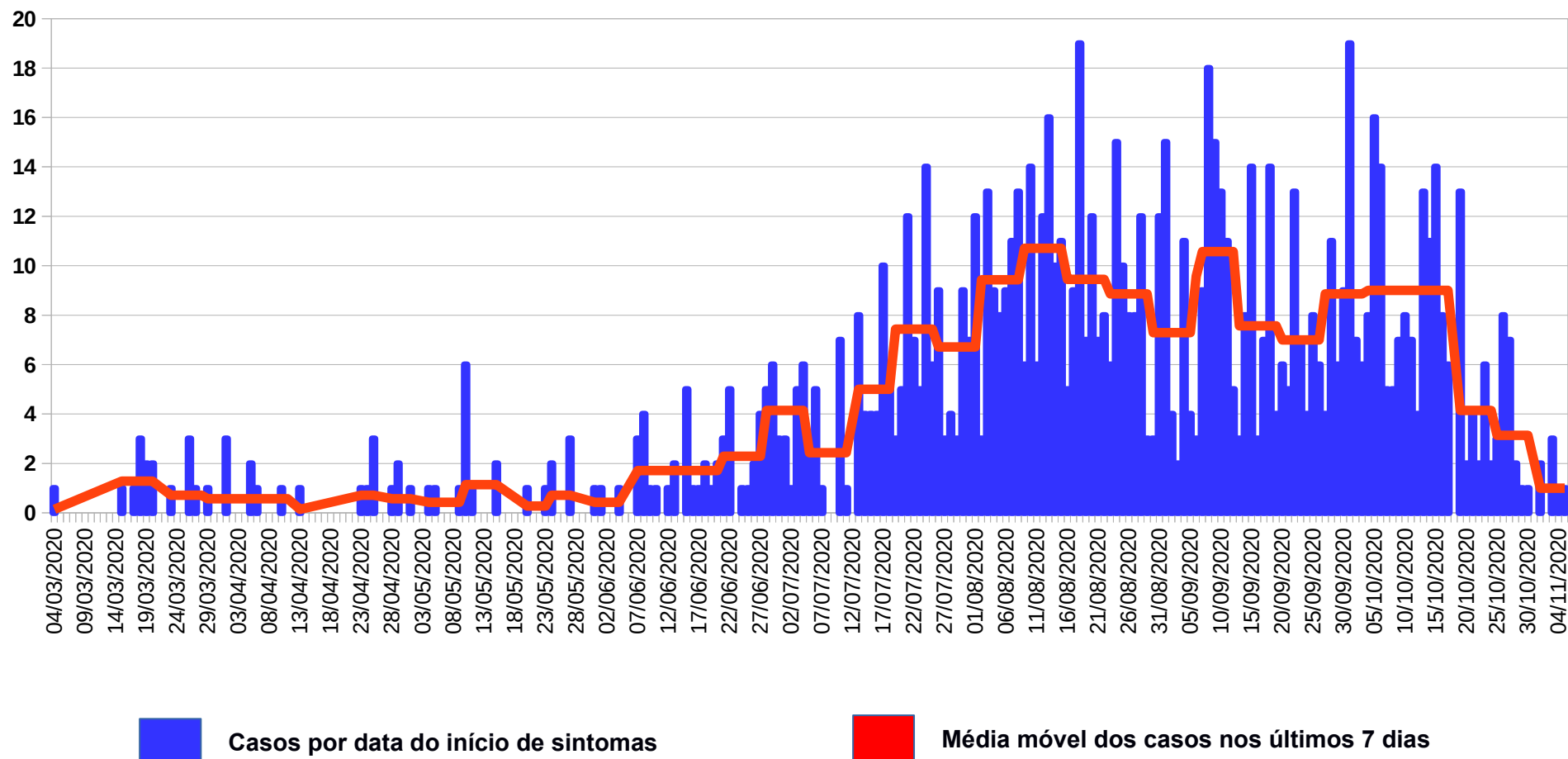
Prefeitura Municipal de São João da Boa Vista
Departamento Municipal de Saúde
SEC - Setor de Educação e Comunicação

Av: Oscar Pirajá Martins, 1520 – Santa Edwiges, Fone: 3634-8108

e-mail: comunica_saude@saojoao.sp.gov.br

Ouvidoria da Prefeitura: 0800-7730156 ou www.eouve.com.br

Gráfico 11 – Média móvel dos casos positivos por COVID-19 em São João da Boa Vista entre os períodos de 30 de março a 06 de novembro de 2020.





Prefeitura Municipal de São João da Boa Vista Departamento Municipal de Saúde SEC - Setor de Educação e Comunicação

Av: Oscar Pirajá Martins, 1520 – Santa Edwirges, Fone: 3634-8108

e-mail: comunica_saude@saojoao.sp.gov.br

Ouvidoria da Prefeitura: 0800-7730156 ou www.eouve.com.br

Mapa 1 – Georeferenciamento dos casos positivos de COVID-19 em São João da Boa Vista até o dia 04 de novembro de 2020.

