



Prefeitura Municipal de São João da Boa Vista
Departamento Municipal de Saúde
SEC - Setor de Educação e Comunicação

Av: Oscar Pirajá Martins, 1520 – Santa Edwirdes, Fone: 3634-8108

e-mail: comunica_saude@saojoao.sp.gov.br

Ouvidoria da Prefeitura: 0800-7730156 ou www.eouve.com.br

Tabela 1 – Distribuição por faixa etária dos casos por COVID-19 em São João da Boa Vista até 23 de outubro de 2020.

| Situação | Faixa Etária | | | | | | | | | | Foi Hospitalizado | | | | | |
|--|----------------|------------|--------------|--------------|--------------|--------------|-----------|-------------|------------|-------------|-------------------|-----|------|--------|-----|-------|
| | menor de 1 ano | 1 a 9 anos | 10 a 19 anos | 20 a 39 anos | 40 a 59 anos | 60 a 79 anos | 80 e mais | Total Masc. | Total Fem. | Total Geral | não | sim | alta | quarto | uti | óbito |
| Notificados (com solicitação de exame) | 16 | 111 | 147 | 938 | 783 | 420 | 102 | 1019 | 1498 | 2517 | 2281 | 235 | 97 | 87 | 8 | 42 |
| Aguardando resultado | - | - | - | - | - | 1 | 1 | 1 | 1 | 2 | - | 1 | - | 2 | - | - |
| Negativos | 14 | 64 | 71 | 581 | 462 | 277 | 84 | 606 | 947 | 1553 | 1401 | 152 | 44 | 81 | 7 | 20 |
| Positivos | 2 | 47 | 76 | 357 | 321 | 142 | 17 | 412 | 550 | 962 | 880 | 82 | 53 | 4 | 1 | 22 |
| Autóctones | | | | | | | | | | 931 | | | | | | |
| Importados | | | | | | | | | | 31 | | | | | | |
| Recuperados | 2 | 43 | 75 | 345 | 304 | 123 | 14 | 375 | 531 | 906 | | | | | | |
| Óbitos por COVID-19 | - | - | - | 1 | 5 | 11 | 5 | 12 | 10 | 22 | | | | | | |
| Óbitos com COVID-19 | - | - | - | - | 1 | 2 | - | 3 | - | 3 | | | | | | |
| Notificados em São João moradores de outros municípios | | | | | | | | 164 | 248 | 412 | | | | | | |
| Resultados Negativos de moradores de outros municípios | | | | | | | | | | 221 | | | | | | |
| Resultados Positivos de moradores de outros municípios | | | | | | | | 71 | 94 | 165 | | | | | | |

Monitorados em domicílio (sem solicitação de exames)

223*

* casos suspeitos leves em monitoramento domiciliar, o exame laboratorial será realizado após o término do monitoramento



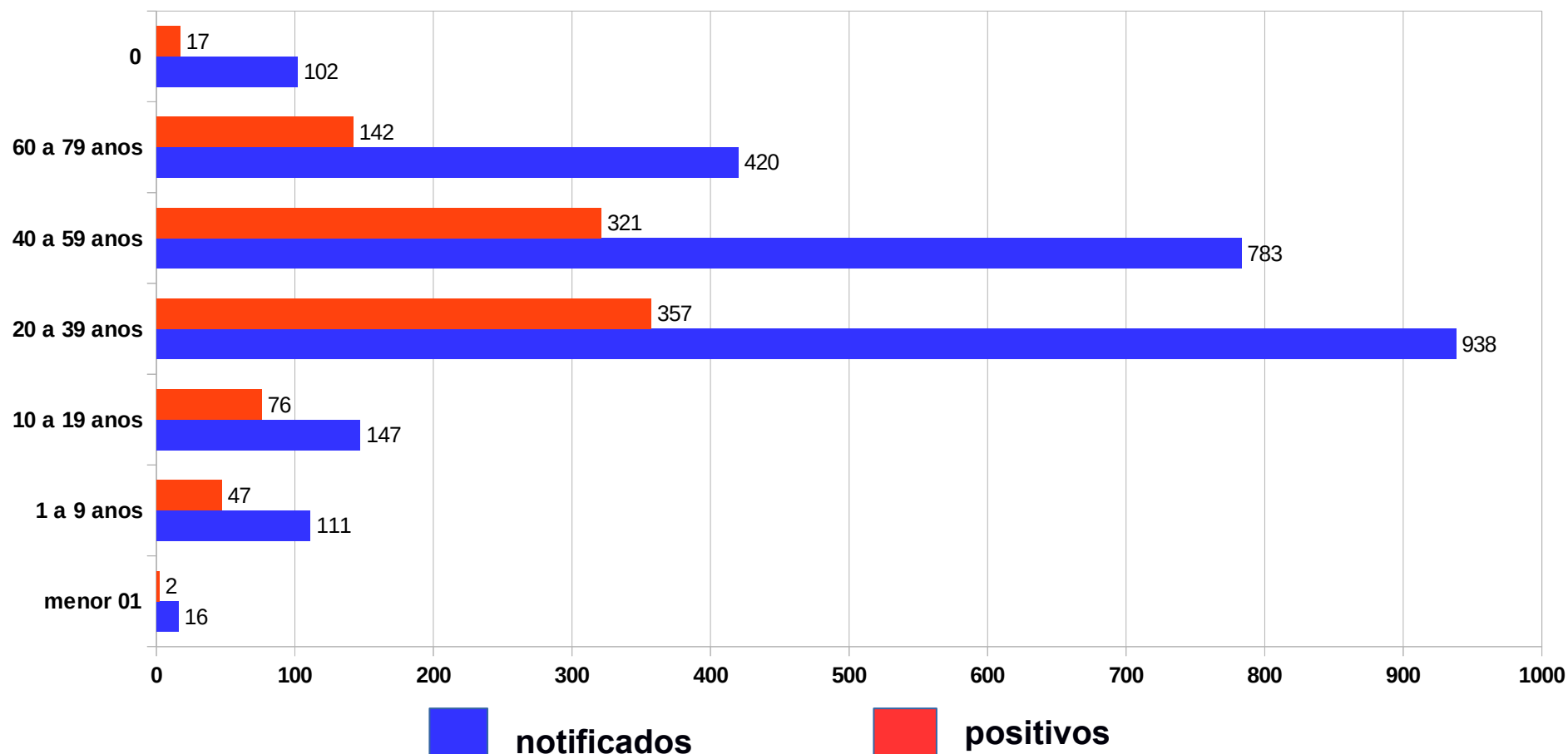
Prefeitura Municipal de São João da Boa Vista
Departamento Municipal de Saúde
SEC - Setor de Educação e Comunicação

Av: Oscar Pirajá Martins, 1520 – Santa Edwirges, Fone: 3634-8108

e-mail: comunica_saude@saojoao.sp.gov.br

Ouvidoria da Prefeitura: 0800-7730156 ou www.eouve.com.br

Gráfico 1 – Distribuição por faixa etária dos casos notificados e positivos por COVID-19 em São João da Boa Vista até 23 de outubro de 2020.





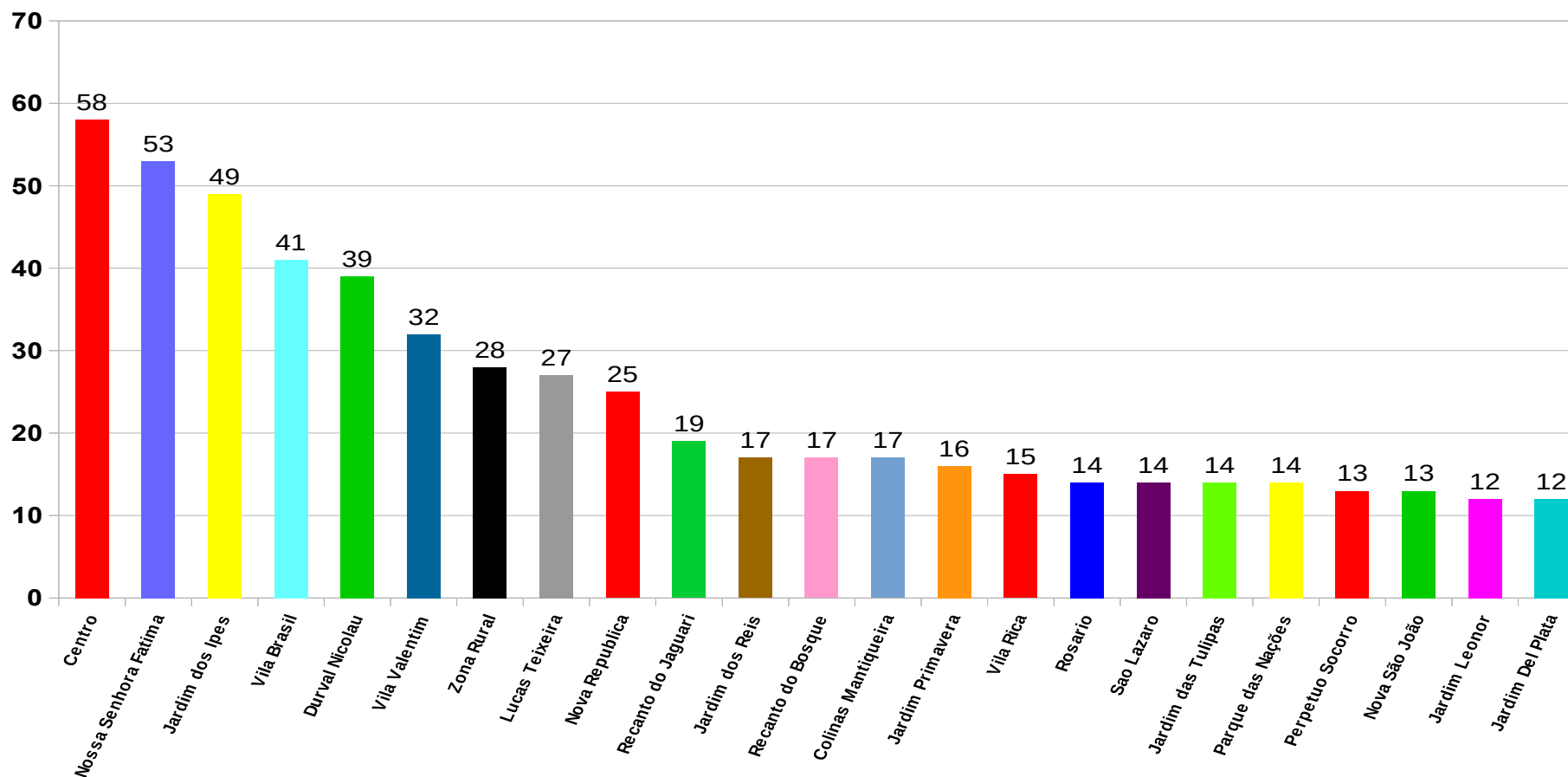
Prefeitura Municipal de São João da Boa Vista
Departamento Municipal de Saúde
SEC - Setor de Educação e Comunicação

Av: Oscar Pirajá Martins, 1520 – Santa Edwiges, Fone: 3634-8108

e-mail: comunica_saude@saojoao.sp.gov.br

Ouvidoria da Prefeitura: 0800-7730156 ou www.eouve.com.br

Gráfico 2 – Distribuição dos bairros com maior incidência dos casos positivos por COVID-19 em São João da Boa Vista até 23 de outubro de 2020.





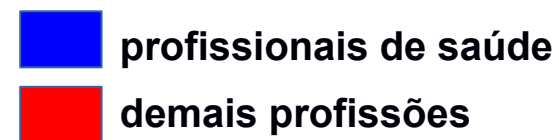
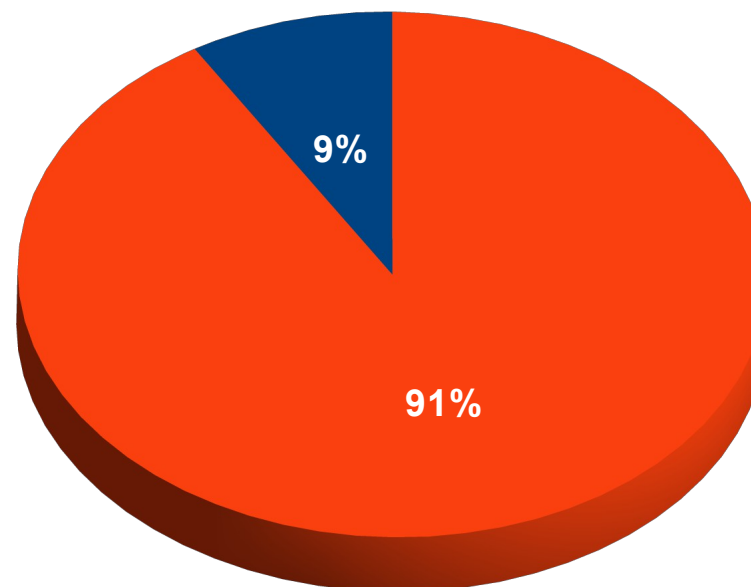
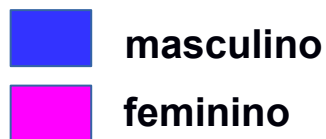
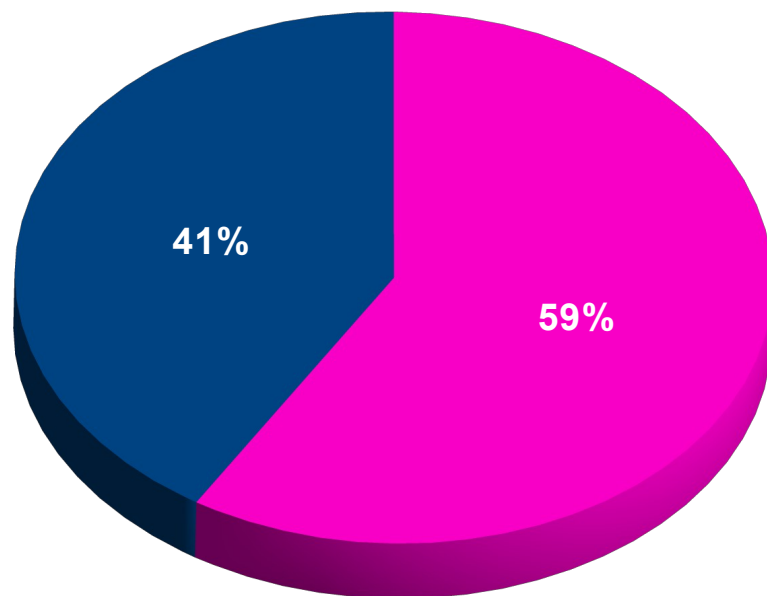
Prefeitura Municipal de São João da Boa Vista
Departamento Municipal de Saúde
SEC - Setor de Educação e Comunicação

Av: Oscar Pirajá Martins, 1520 – Santa Edwirges, Fone: 3634-8108

e-mail: comunica_saude@saojoao.sp.gov.br

Ouvidoria da Prefeitura: 0800-7730156 ou www.eouve.com.br

Gráfico 3 – Distribuição por sexo e profissão dos casos positivos por COVID-19 em São João da Boa Vista até 23 de outubro de 2020.





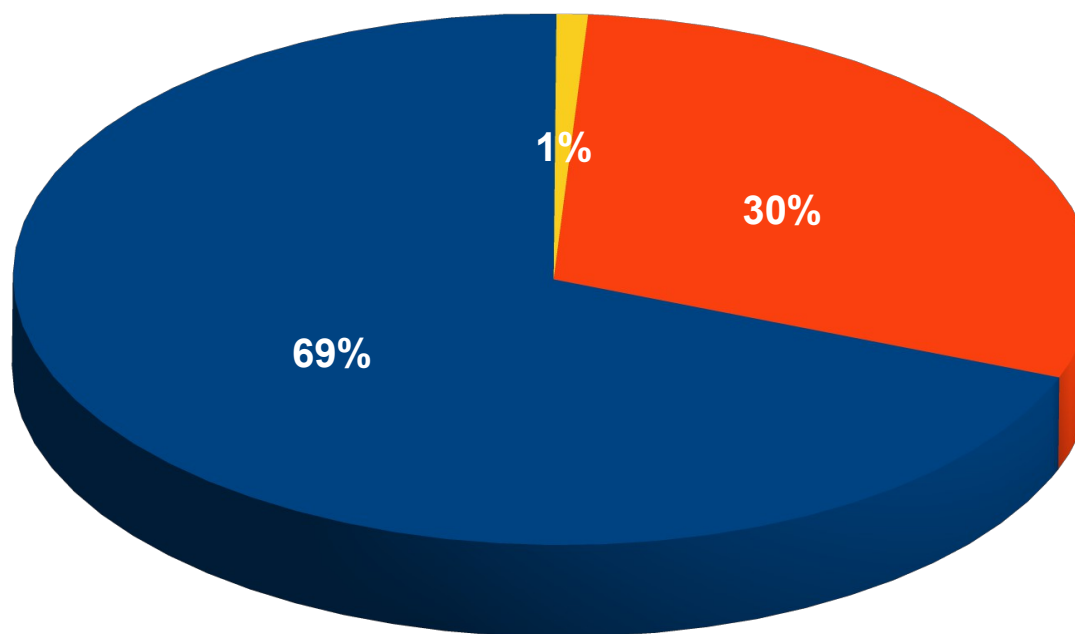
Prefeitura Municipal de São João da Boa Vista
Departamento Municipal de Saúde
SEC - Setor de Educação e Comunicação

Av: Oscar Pirajá Martins, 1520 – Santa Edwirges, Fone: 3634-8108

e-mail: comunica_saude@saojoao.sp.gov.br

Ouvidoria da Prefeitura: 0800-7730156 ou www.eouve.com.br

Gráfico 4 – Distribuição dos serviços notificantes dos casos positivos de COVID-19 em São João da Boa Vista até 23 de outubro de 2020.



Sanjoanenses notificados pela rede pública de saúde de São João



Sanjoanenses notificados pela rede privada de saúde de São João



Sanjoanenses notificados por outros municípios



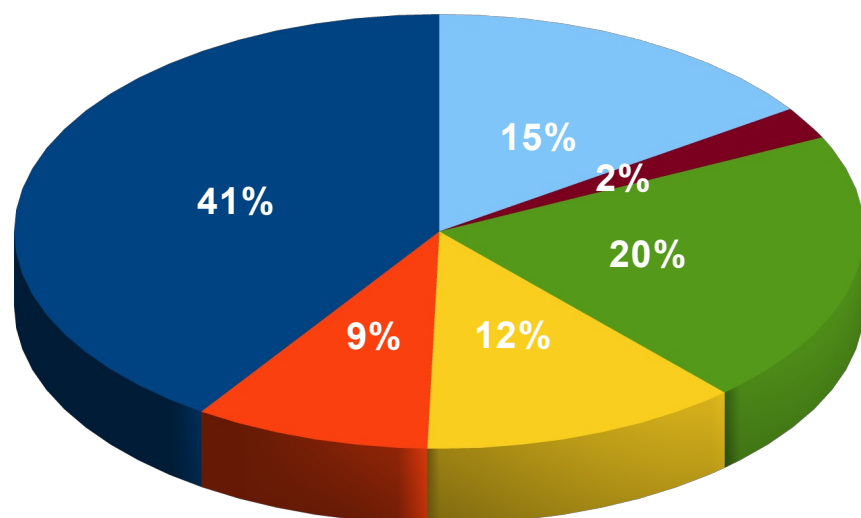
Prefeitura Municipal de São João da Boa Vista
Departamento Municipal de Saúde
SEC - Setor de Educação e Comunicação

Av: Oscar Pirajá Martins, 1520 – Santa Edwirges, Fone: 3634-8108

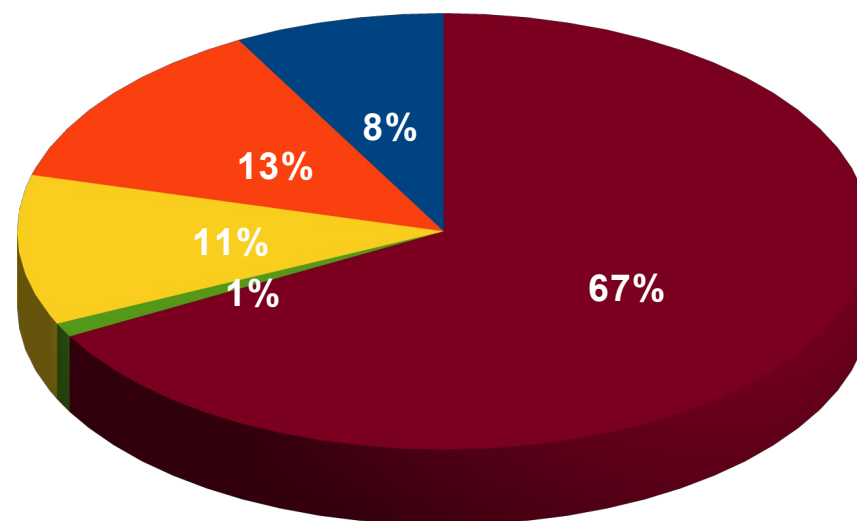
e-mail: comunica_saude@saojoao.sp.gov.br

Ouvidoria da Prefeitura: 0800-7730156 ou www.eouve.com.br

Gráfico 5 – Distribuição dos serviços da rede pública e privada notificantes dos casos positivos de COVID-20 em São João da Boa Vista até 23 de outubro de 2020.



- Centro COVID
- Santa Casa
- UBS - Unidades Básicas
- USF - Unidades Saúde Família
- UPA
- VE - Vigilância Epidemiológica



- Laboratório Centermed
- Laboratório Delta
- Laboratório São João
- Plano Mais Saúde
- UNIMED



Prefeitura Municipal de São João da Boa Vista
Departamento Municipal de Saúde
SEC - Setor de Educação e Comunicação

Av: Oscar Pirajá Martins, 1520 – Santa Edwiges, Fone: 3634-8108

e-mail: comunica_saude@saojoao.sp.gov.br

Ouvidoria da Prefeitura: 0800-7730156 ou www.eouve.com.br

Tabela 2 – Dados acumulados dos casos por COVID-19 em São João da Boa Vista entre os períodos de 21 de setembro até 23 de outubro de 2020.

| Situação | 21/ set | 22/ set | 23/ set | 24/ set | 25/ set | 28/ set | 29/ set | 30/ set | 01/ out | 02/ out | 05/ out | 06/ out | 07/ out | 08/ out | 09/ out | 13/ out | 14/ out | 15/ out | 16/ out | 19/ out | 20/ out | 21/ out | 22/ out | 23/ out |
|---|----------------|----------------|----------------|----------------|----------------|----------------|----------------|----------------|----------------|----------------|----------------|----------------|----------------|----------------|----------------|----------------|----------------|----------------|----------------|----------------|----------------|----------------|----------------|----------------|
| Notificados (com solicitação de exame) | 1984 | 1996 | 2010 | 2020 | 2026 | 2055 | 2075 | 2086 | 2097 | 2115 | 2144 | 2175 | 2213 | 2243 | 2255 | 2267 | 2310 | 2344 | 2366 | 2394 | 2421 | - | 2513 | 2517 |
| Aguardando resultado | 0 | 0 | 0 | 0 | 0 | 0 | 0 | 0 | 0 | 0 | 0 | 0 | 0 | 4 | 4 | 1 | 1 | 1 | 1 | 1 | 2 | - | 2 | 2 |
| Negativos | 1324 | 1324 | 1325 | 1327 | 1327 | 1345 | 1345 | 1345 | 1345 | 1345 | 1360 | 1380 | 1402 | 1411 | 1415 | 1419 | 1435 | 1455 | 1466 | 1466 | 1487 | - | 1554 | 1553 |
| Inconclusivos | | | | | | | | | | | | | | | | | | | | | | - | | |
| Positivos | 660 | 672 | 685 | 693 | 699 | 710 | 730 | 741 | 752 | 770 | 784 | 795 | 811 | 828 | 836 | 847 | 874 | 888 | 899 | 927 | 932 | - | 957 | 962 |
| Recuperados | 623 | 635 | 650 | 657 | 660 | 668 | 686 | 689 | 699 | 725 | 731 | 750 | 756 | 761 | 785 | 791 | 809 | 819 | 845 | 867 | 867 | - | 893 | 906 |
| Óbitos por COVID-19 | 18 | 18 | 18 | 18 | 18 | 19 | 19 | 19 | 19 | 19 | 19 | 19 | 20 | 21 | 21 | 21 | 21 | 21 | 21 | 21 | 22 | - | 22 | 22 |
| Óbitos com COVID-19 | 2 | 2 | 2 | 2 | 2 | 2 | 2 | 3 | 3 | 3 | 3 | 3 | 3 | 3 | 3 | 3 | 3 | 3 | 3 | 3 | 3 | - | 3 | 3 |
| Notificados em São João moradores de outros municípios | 325 | 332 | 344 | 349 | 351 | 355 | 358 | 362 | 370 | 371 | 374 | 376 | 378 | 378 | 383 | 383 | 383 | - | - | 398 | 400 | - | 412 | 412 |
| Resultados Negativos de moradores de outros municípios | 205 | 205 | 205 | 206 | 206 | 209 | 209 | 209 | 209 | 209 | 209 | 210 | 210 | 210 | 210 | 210 | 210 | - | - | 216 | 216 | - | 221 | 221 |
| Resultados Positivos de moradores de outros municípios | 107 | 114 | 116 | 121 | 123 | 124 | 127 | 131 | 137 | 138 | 141 | 142 | 144 | 144 | 148 | 148 | 148 | - | - | 156 | 158 | - | 165 | 165 |
| Monitorados domiciliar | 325 | 310 | 290 | 256 | 229 | 226 | 188 | 172 | 199 | 194 | 207 | 187 | 186 | 220 | 214 | 222 | 222 | 231 | 214 | 234 | 236 | - | 235 | 223 |



Prefeitura Municipal de São João da Boa Vista
Departamento Municipal de Saúde
SEC - Setor de Educação e Comunicação

Av: Oscar Pirajá Martins, 1520 – Santa Edwirdes, Fone: 3634-8108

e-mail: comunica_saude@saojoao.sp.gov.br

Ouvidoria da Prefeitura: 0800-7730156 ou www.eouve.com.br

Quadro 1 – Porcentagem de testagem, positividade e óbitos dos casos por COVID-19 em São João da Boa Vista referente ao período de 22 de setembro até 23 de outubro de 2020.

| Indicador | 22/ set | 23/ set | 24/ set | 25/ set | 28/ set | 29/ set | 30/ set | 01/ out | 02/ out | 05/ out | 06/ out | 07/ out | 08/ out | 09/ out | 13/ out | 14/ out | 15/ out | 16/ out | 19/ out | 20/ out | 21/ out | 22/ out | 23/ out |
|---|------------|------------|------------|------------|------------|------------|------------|------------|------------|------------|------------|------------|------------|------------|------------|------------|------------|------------|------------|------------|------------|------------|------------|
| Total testes realizados | 1996 | 2010 | 2020 | 2026 | 2055 | 2075 | 2086 | 2097 | 2115 | 2144 | 2175 | 2213 | 2243 | 2255 | 2267 | 2310 | 2344 | 2366 | 2394 | 2421 | - | 2513 | 2517 |
| Porcentagem de testagem / população | 2,19 | 2,20 | 2,21 | 2,22 | 2,25 | 2,27 | 2,29 | 2,30 | 2,32 | 2,35 | 2,39 | 2,43 | 2,46 | 2,47 | 2,49 | 2,53 | 2,57 | 2,59 | 2,62 | 2,65 | - | 2,75 | 2,76 |
| Total de casos positivos | 672 | 685 | 693 | 699 | 710 | 730 | 741 | 752 | 770 | 784 | 795 | 811 | 828 | 836 | 847 | 874 | 888 | 899 | 927 | 932 | - | 957 | 962 |
| Porcentagem de positividade / testados | 33,67 | 34,07 | 34,30 | 34,60 | 34,54 | 35,18 | 35,52 | 35,86 | 36,40 | 36,56 | 36,55 | 36,65 | 36,91 | 37,07 | 37,36 | 37,84 | 37,88 | 38,00 | 38,72 | 38,50 | - | 38,08 | 38,22 |
| Porcentagem de positividade / população | 0,736 | 0,751 | 0,759 | 0,766 | 0,778 | 0,800 | 0,812 | 0,824 | 0,844 | 0,859 | 0,871 | 0,889 | 0,889 | 0,916 | 0,928 | 0,958 | 0,973 | 0,985 | 1,02 | 1,02 | - | 1,05 | 1,05 |
| Porcentagem de óbitos / população | 0,019 | 0,019 | 0,019 | 0,019 | 0,020 | 0,020 | 0,020 | 0,020 | 0,020 | 0,020 | 0,020 | 0,021 | 0,023 | 0,023 | 0,023 | 0,023 | 0,023 | 0,023 | 0,023 | 0,024 | - | 0,024 | 0,024 |
| Porcentagem de óbitos / testados | 0,90 | 0,89 | 0,89 | 0,89 | 0,92 | 0,91 | 0,91 | 0,91 | 0,90 | 0,89 | 0,87 | 0,90 | 0,93 | 0,93 | 0,93 | 0,91 | 0,88 | 0,89 | 0,88 | 0,91 | - | 0,87 | 0,87 |
| Porcentagem de óbitos / positivos | 2,68 | 2,63 | 2,60 | 2,56 | 2,68 | 2,60 | 2,56 | 2,53 | 2,47 | 2,42 | 2,90 | 2,47 | 2,53 | 2,51 | 2,48 | 2,40 | 2,36 | 2,33 | 2,26 | 2,36 | - | 2,30 | 2,29 |

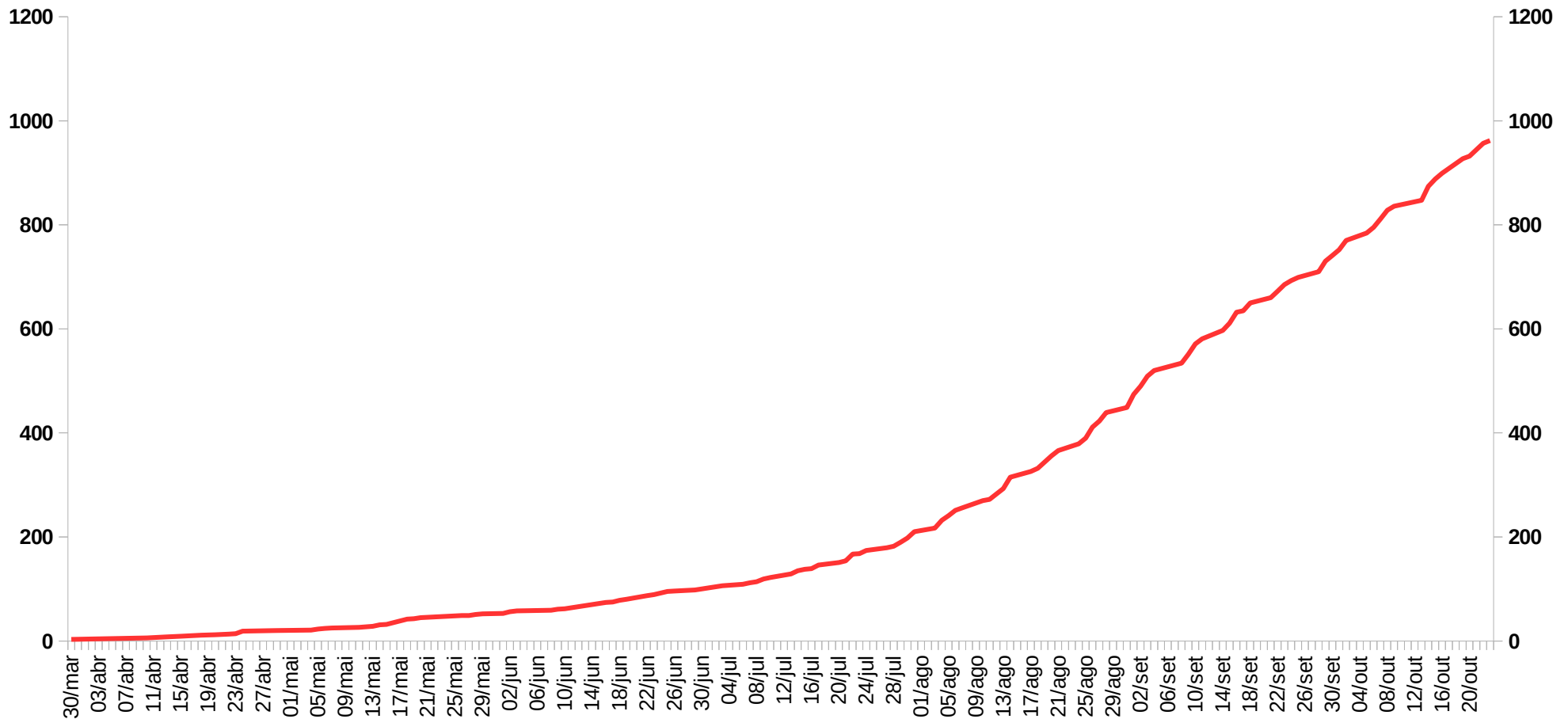
Fonte: IBGE 2019 – 91.211 habitantes em São João da Boa Vista



Prefeitura Municipal de São João da Boa Vista
Departamento Municipal de Saúde
SEC - Setor de Educação e Comunicação

Av: Oscar Pirajá Martins, 1520 – Santa Edwirges, Fone: 3634-8108
e-mail: comunica_saude@saojoao.sp.gov.br
Ouvidoria da Prefeitura: 0800-7730156 ou www.eouve.com.br

Gráfico 7 – Acumulado de casos positivos por COVID-19 em São João da Boa Vista entre os períodos de 30 de março a 23 de outubro de 2020.

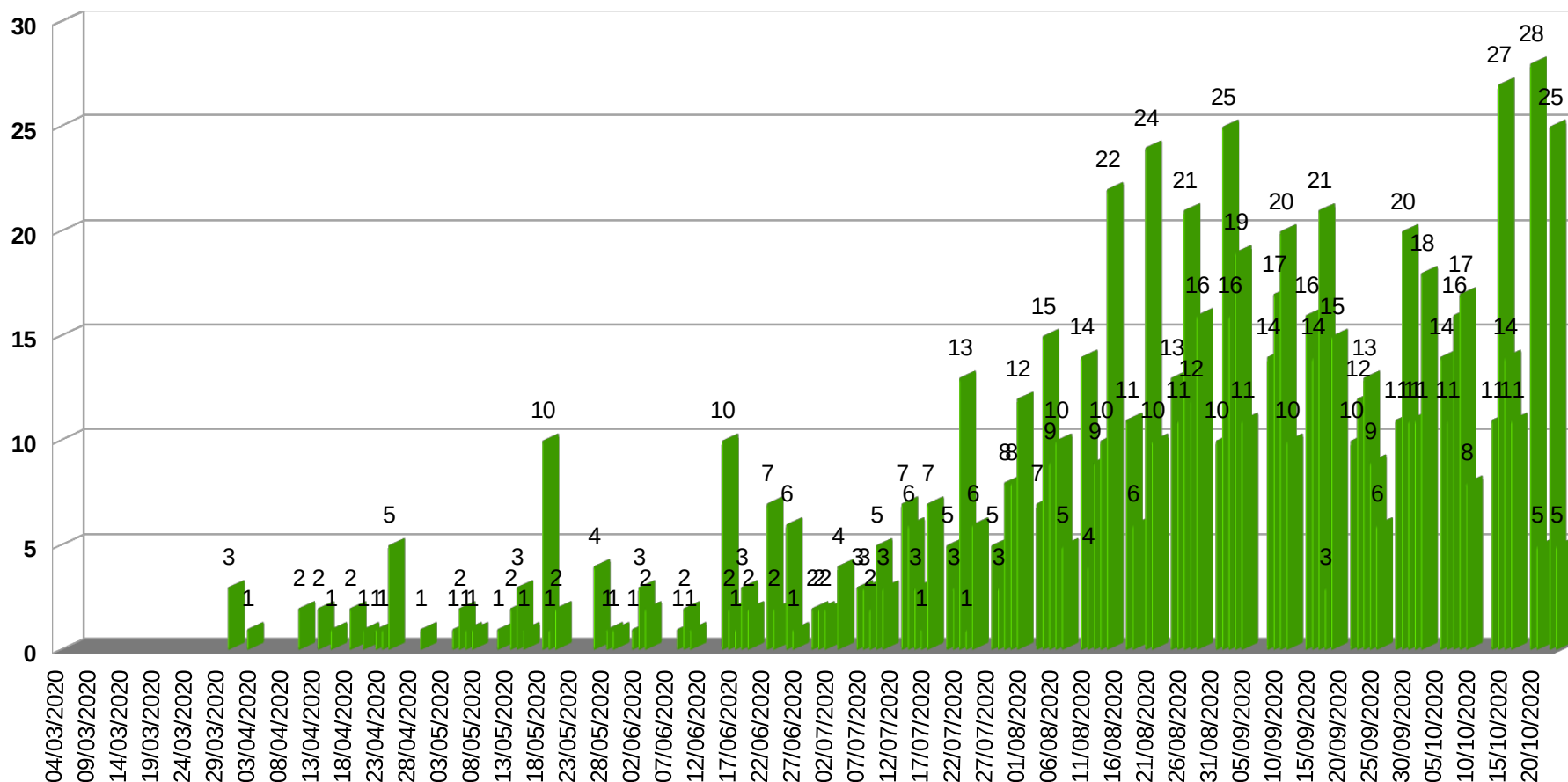




Prefeitura Municipal de São João da Boa Vista
Departamento Municipal de Saúde
SEC - Setor de Educação e Comunicação

Av: Oscar Pirajá Martins, 1520 – Santa Edwiges, Fone: 3634-8108
e-mail: comunica_saude@saojoao.sp.gov.br
Ouvidoria da Prefeitura: 0800-7730156 ou www.eouve.com.br

Gráfico 8 – Acumulado por ordem de data de divulgação dos casos positivos por COVID-19 em São João da Boa Vista entre os períodos de 30 de março a 23 de outubro de 2020.





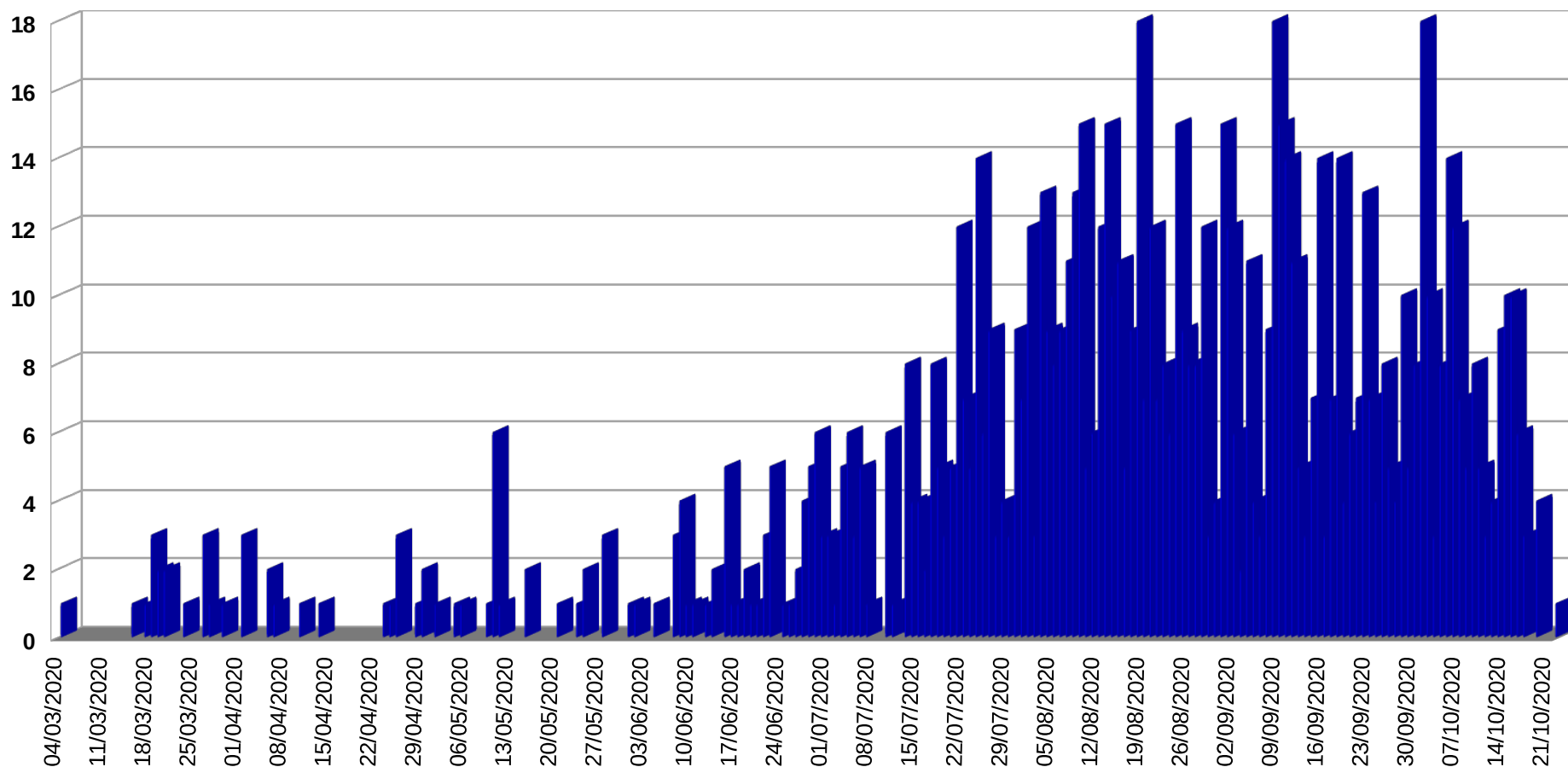
Prefeitura Municipal de São João da Boa Vista
Departamento Municipal de Saúde
SEC - Setor de Educação e Comunicação

Av: Oscar Pirajá Martins, 1520 – Santa Edwiges, Fone: 3634-8108

e-mail: comunica_saude@saojoao.sp.gov.br

Ouvidoria da Prefeitura: 0800-7730156 ou www.eouve.com.br

Gráfico 9 – Acumulado por ordem de data de início dos sintomas dos casos positivos por COVID-19 em São João da Boa Vista entre os períodos de 30 de março a 23 de outubro de 2020.

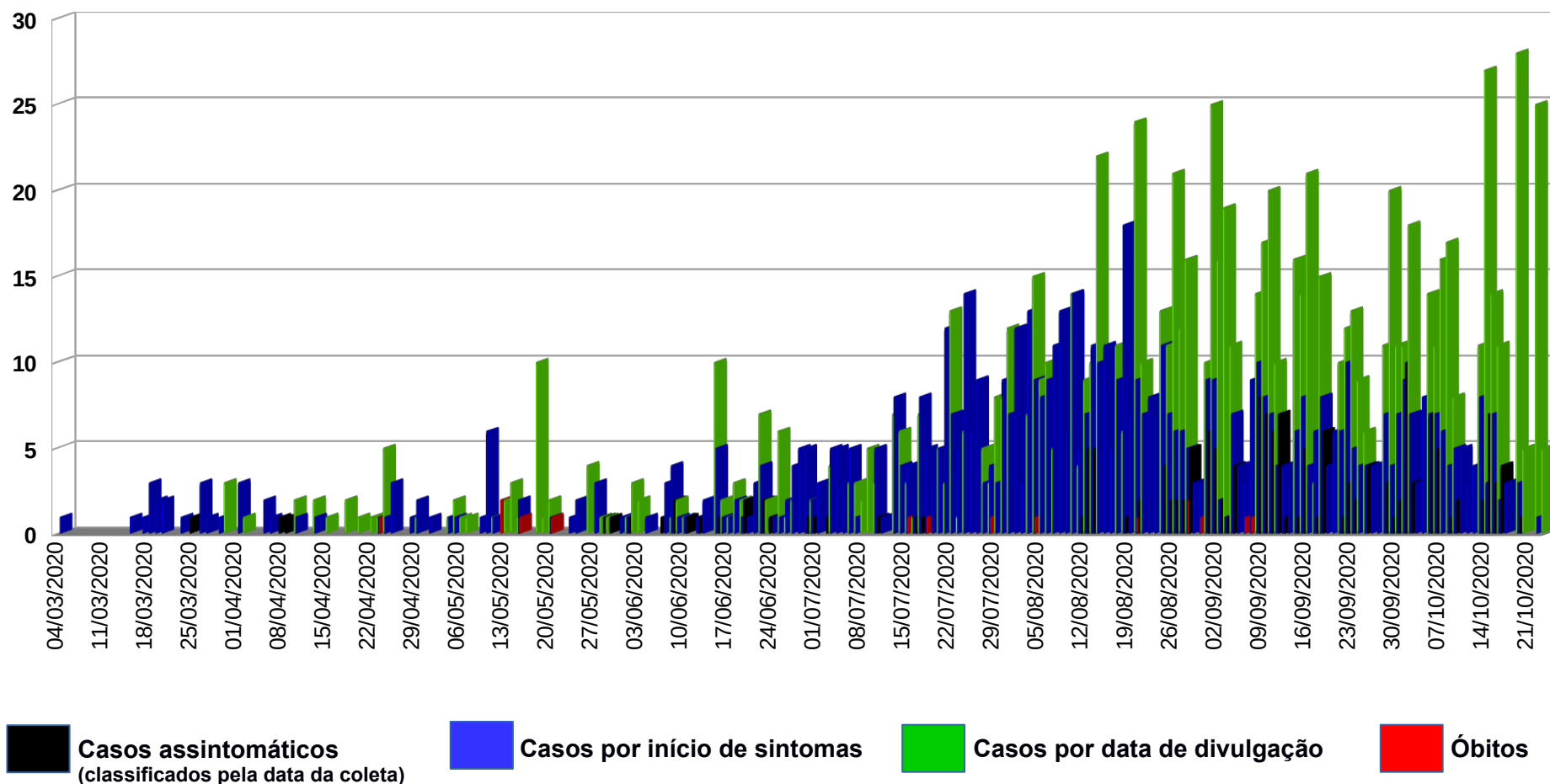




Prefeitura Municipal de São João da Boa Vista
Departamento Municipal de Saúde
SEC - Setor de Educação e Comunicação

Av: Oscar Pirajá Martins, 1520 – Santa Edwiges, Fone: 3634-8108
e-mail: comunica_saude@saojoao.sp.gov.br
Ouvidoria da Prefeitura: 0800-7730156 ou www.eouve.com.br

Gráfico 10 – Comparativo diário dos casos positivos por COVID-19 em São João da Boa Vista entre os períodos de 30 de março a 23 de outubro de 2020.





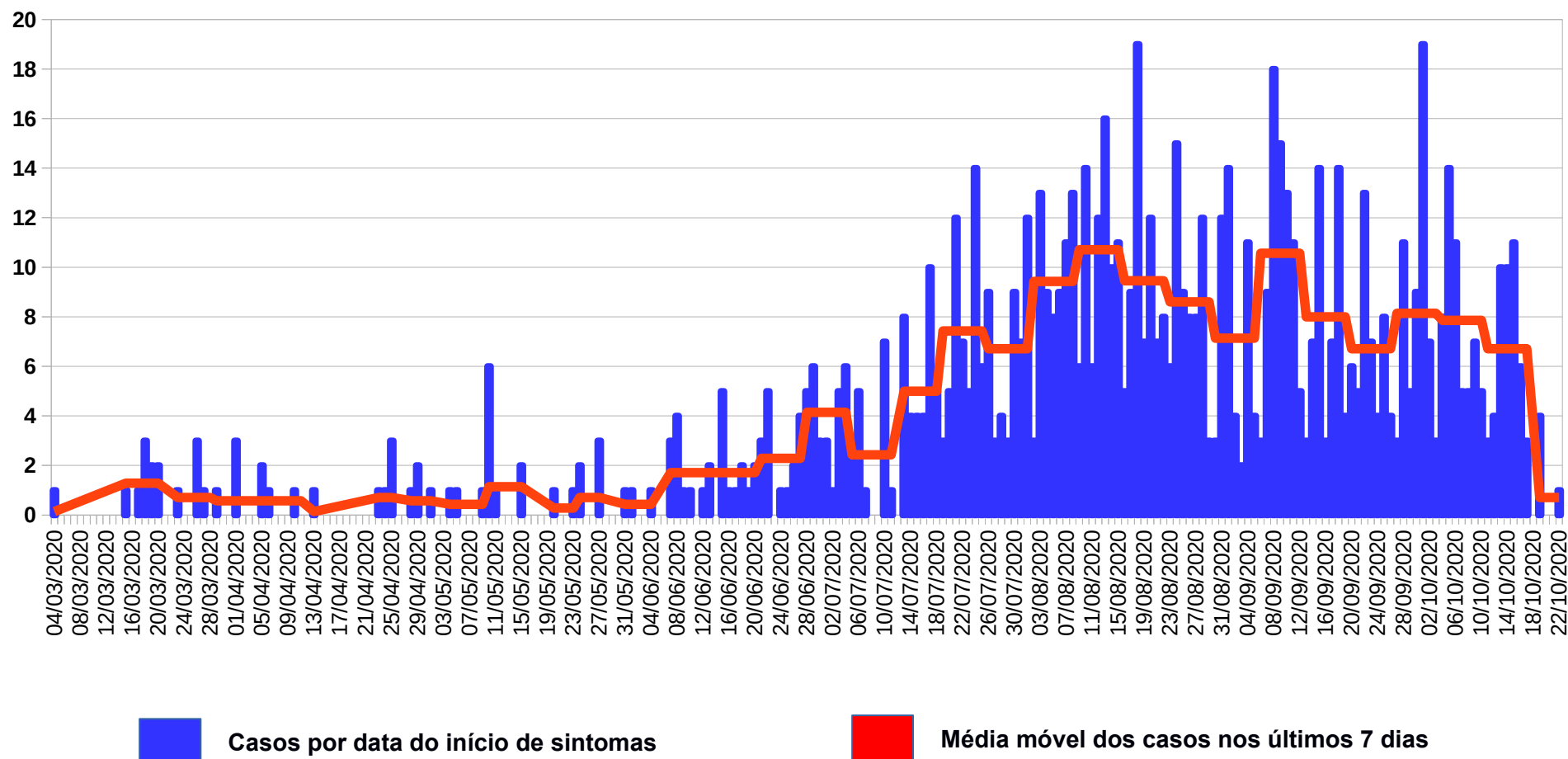
Prefeitura Municipal de São João da Boa Vista
Departamento Municipal de Saúde
SEC - Setor de Educação e Comunicação

Av: Oscar Pirajá Martins, 1520 – Santa Edwiges, Fone: 3634-8108

e-mail: comunica_saude@saojoao.sp.gov.br

Ouvidoria da Prefeitura: 0800-7730156 ou www.eouve.com.br

Gráfico 11 – Média móvel dos casos positivos por COVID-19 em São João da Boa Vista entre os períodos de 30 de março a 23 de outubro de 2020.





Prefeitura Municipal de São João da Boa Vista

Departamento Municipal de Saúde

SEC - Setor de Educação e Comunicação

Av: Oscar Pirajá Martins, 1520 – Santa Edwirges, Fone: 3634-8108

e-mail: comunica_saude@saojoao.sp.gov.br

Ouvidoria da Prefeitura: 0800-7730156 ou www.eouve.com.br

Mapa 1 – Georeferenciamento dos casos positivos de COVID-19 em São João da Boa Vista até o dia 23 de outubro de 2020.

