



Prefeitura Municipal de São João da Boa Vista
Departamento Municipal de Saúde
SEC - Setor de Educação e Comunicação

Av: Oscar Pirajá Martins, 1520 – Santa Edwiges, Fone: 3634-8108

e-mail: comunica_saude@saojoao.sp.gov.br

Ouvidoria da Prefeitura: 0800-7730156 ou www.eouve.com.br

Tabela 1 – Distribuição por faixa etária dos casos por COVID-19 em São João da Boa Vista até 09 de outubro de 2020.

Situação	Faixa Etária										Foi Hospitalizado					
	menor de 1 ano	1 a 9 anos	10 a 19 anos	20 a 39 anos	40 a 59 anos	60 a 79 anos	80 e mais	Total Masc.	Total Fem.	Total Geral	não	sim	alta	quarto	uti	óbito
Notificados (com solicitação de exame)	15	101	126	818	697	400	98	921	1334	2255	2030	224	89	84	8	42
Aguardando resultado	-	-	-	1	-	-	3	-	4	4	-	4	4	2	1	1
Negativos	14	60	65	509	422	267	78	555	860	1415	1265	150	43	81	6	20
Positivos	1	41	61	308	275	133	17	366	470	836	765	70	46	1	1	21
Autóctones										805						
Importados										31						
Recuperados	1	39	63	294	262	112	14	330	455	785						
Óbitos por COVID-19	-	-	-	1	5	10	5	12	9	21						
Óbitos com COVID-19	-	-	-	-	1	2	-	3	-	3						
Notificados em São João moradores de outros municípios								154	229	383	294	90	16	37	20	17
Resultados Negativos de moradores de outros municípios										210						
Resultados Positivos de moradores de outros municípios								66	82	148	112	37	3	19	9	6

Monitorados em domicílio (sem solicitação de exames)

214*

* casos suspeitos leves em monitoramento domiciliar, o exame laboratorial será realizado após o término do monitoramento



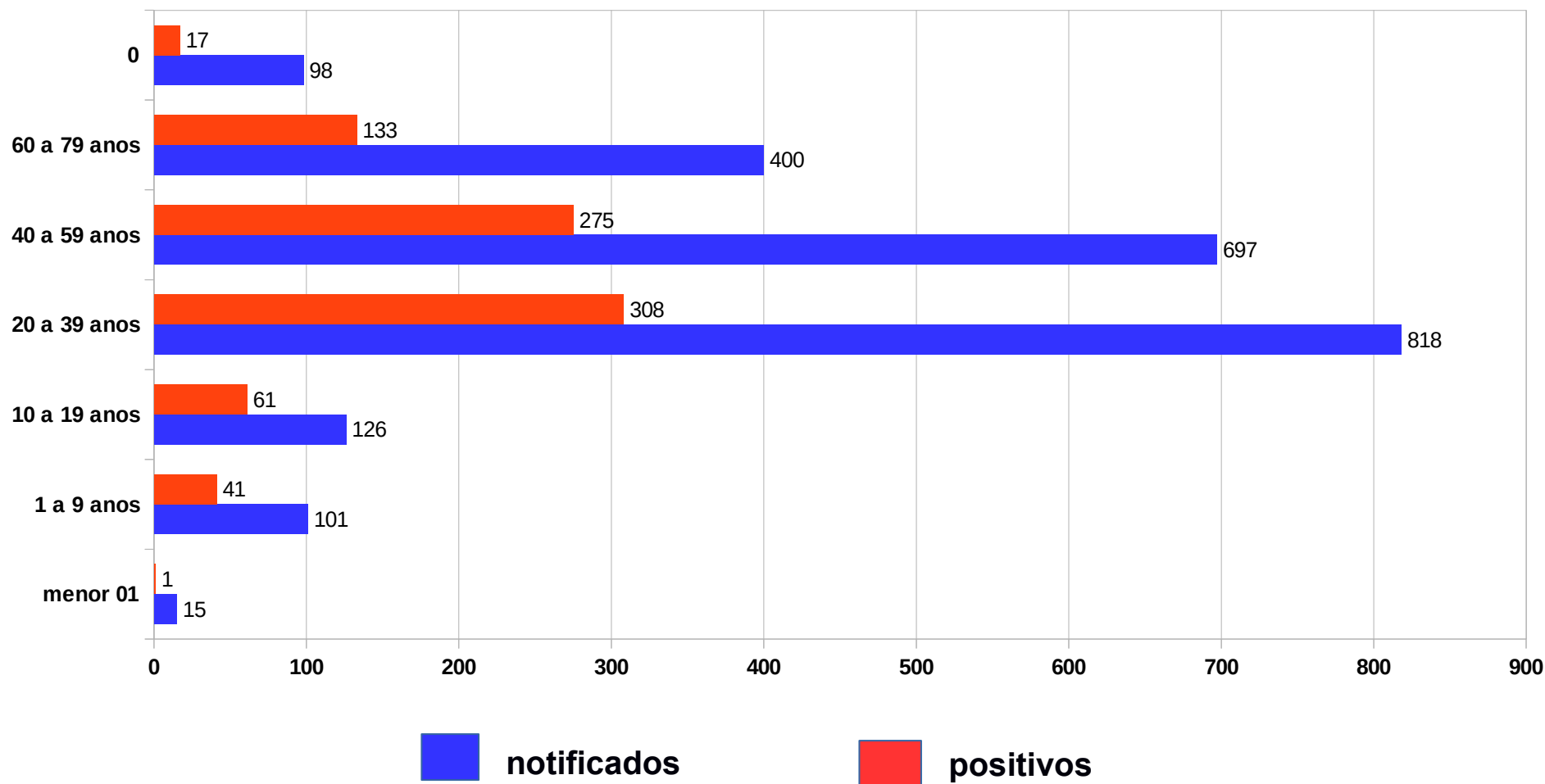
Prefeitura Municipal de São João da Boa Vista
Departamento Municipal de Saúde
SEC - Setor de Educação e Comunicação

Av: Oscar Pirajá Martins, 1520 – Santa Edwirges, Fone: 3634-8108

e-mail: comunica_saude@saojoao.sp.gov.br

Ouvidoria da Prefeitura: 0800-7730156 ou www.eouve.com.br

Gráfico 1 – Distribuição por faixa etária dos casos notificados e positivos por COVID-19 em São João da Boa Vista até 09 de outubro de 2020.





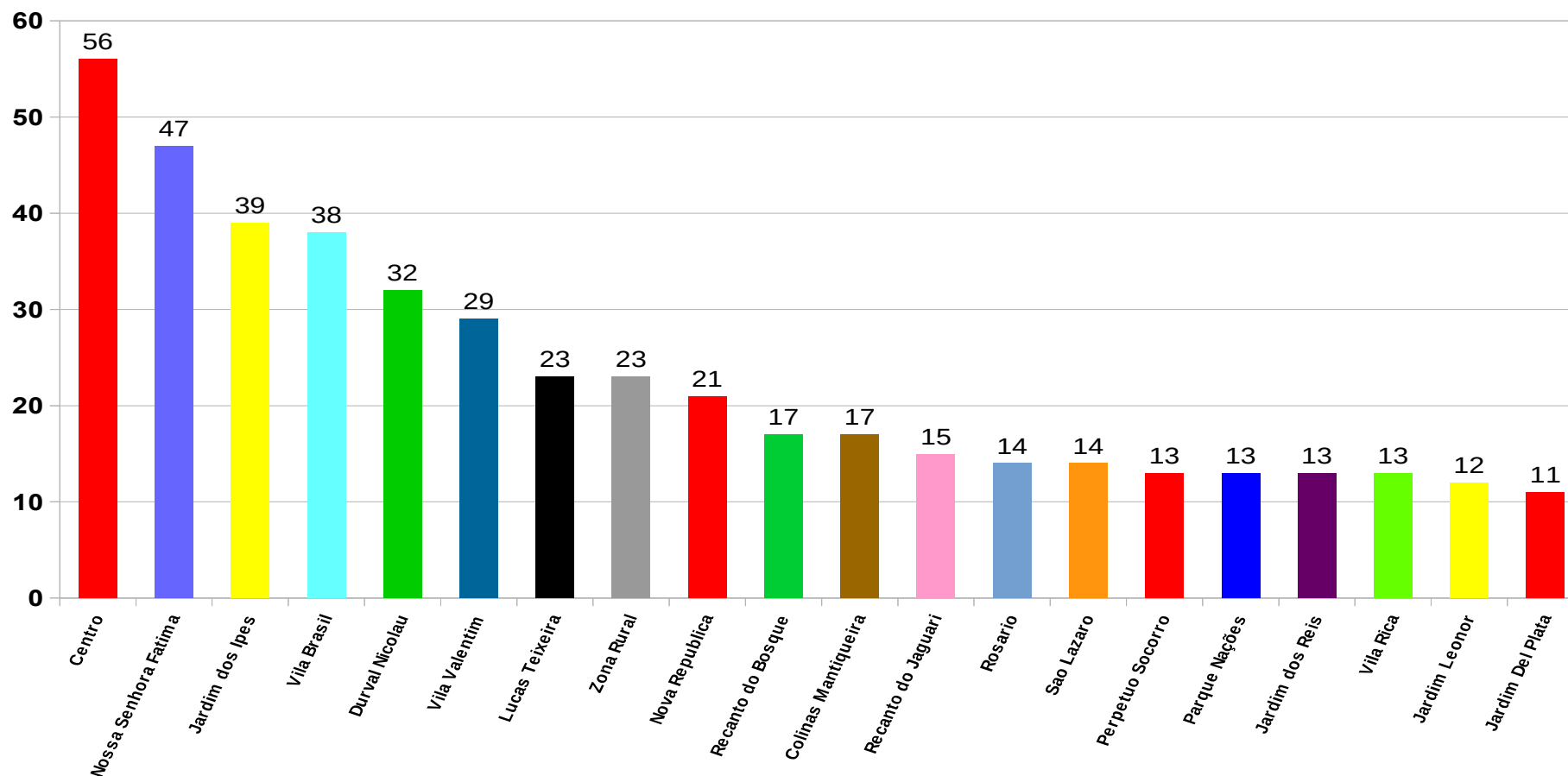
Prefeitura Municipal de São João da Boa Vista
Departamento Municipal de Saúde
SEC - Setor de Educação e Comunicação

Av: Oscar Pirajá Martins, 1520 – Santa Edwiges, Fone: 3634-8108

e-mail: comunica_saude@saojoao.sp.gov.br

Ouvidoria da Prefeitura: 0800-7730156 ou www.eouve.com.br

Gráfico 2 – Distribuição dos bairros com maior incidência dos casos positivos por COVID-19 em São João da Boa Vista até 09 de outubro de 2020.

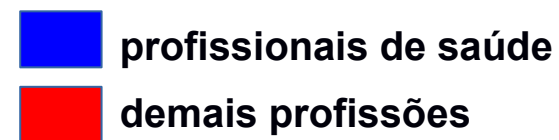
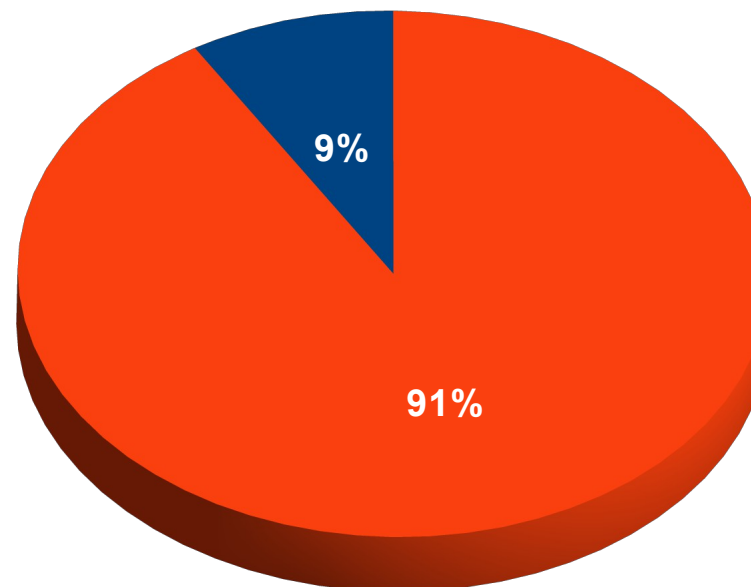
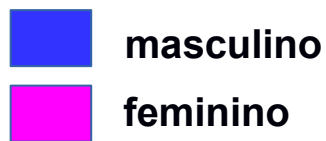
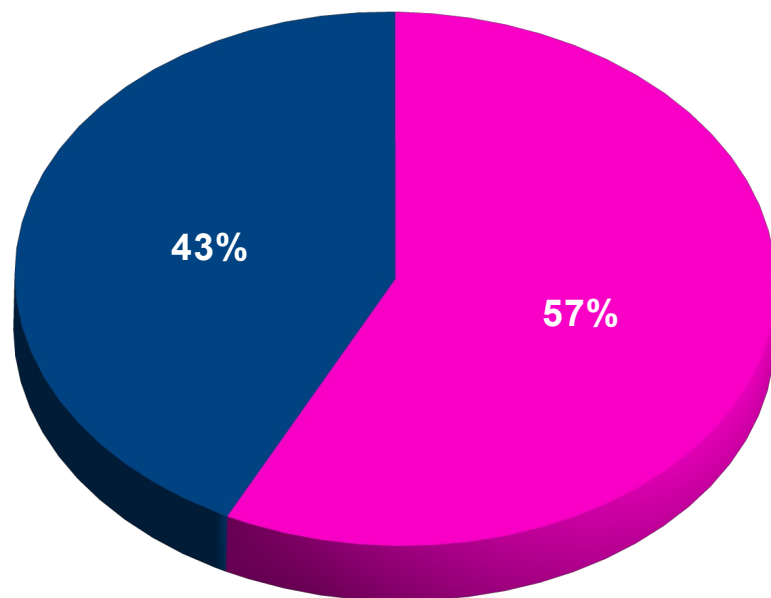




Prefeitura Municipal de São João da Boa Vista
Departamento Municipal de Saúde
SEC - Setor de Educação e Comunicação

Av: Oscar Pirajá Martins, 1520 – Santa Edwirges, Fone: 3634-8108
e-mail: comunica_saude@saojoao.sp.gov.br
Ouvidoria da Prefeitura: 0800-7730156 ou www.eouve.com.br

Gráfico 3 – Distribuição por sexo e profissão dos casos positivos por COVID-19 em São João da Boa Vista até 09 de outubro de 2020.





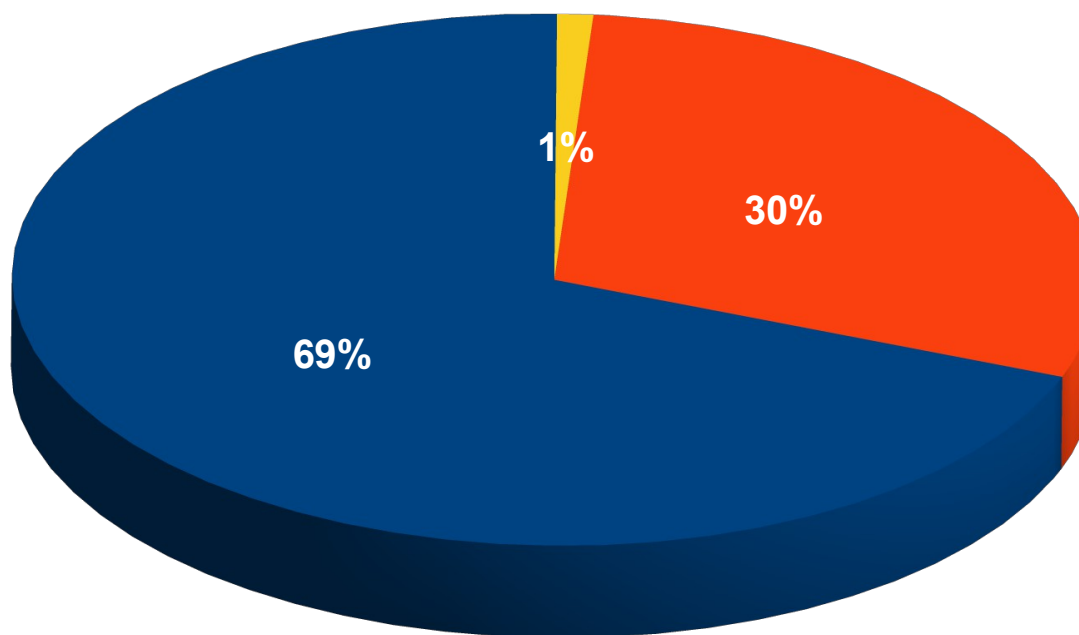
Prefeitura Municipal de São João da Boa Vista
Departamento Municipal de Saúde
SEC - Setor de Educação e Comunicação

Av: Oscar Pirajá Martins, 1520 – Santa Edwirges, Fone: 3634-8108

e-mail: comunica_saude@saojoao.sp.gov.br

Ouvidoria da Prefeitura: 0800-7730156 ou www.eouve.com.br

Gráfico 4 – Distribuição dos serviços notificantes dos casos positivos de COVID-19 em São João da Boa Vista até 09 de outubro de 2020.



 Sanjoanenses notificados pela rede pública de saúde de São João

 Sanjoanenses notificados pela rede privada de saúde de São João

 Sanjoanenses notificados por outros municípios



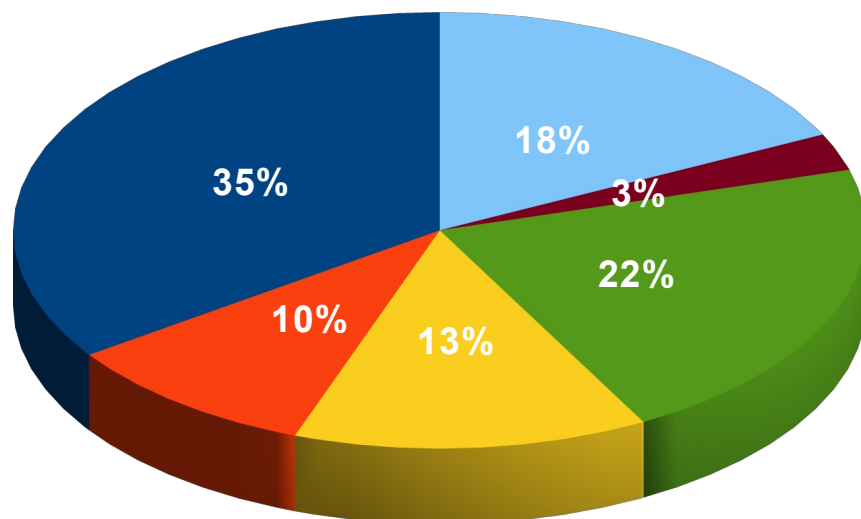
Prefeitura Municipal de São João da Boa Vista
Departamento Municipal de Saúde
SEC - Setor de Educação e Comunicação

Av: Oscar Pirajá Martins, 1520 – Santa Edwirges, Fone: 3634-8108

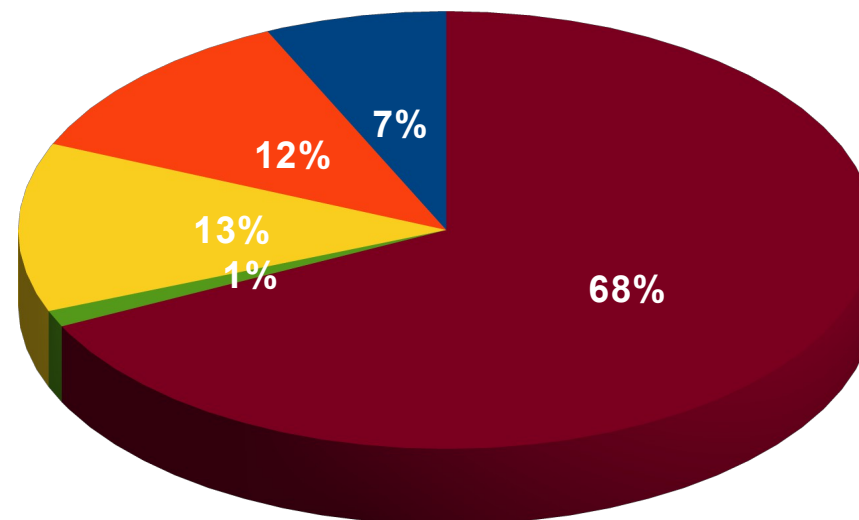
e-mail: comunica_saude@saojoao.sp.gov.br

Ouvidoria da Prefeitura: 0800-7730156 ou www.eouve.com.br

Gráfico 5 – Distribuição dos serviços da rede pública e privada notificantes dos casos positivos de COVID-19 em São João da Boa Vista até 09 de outubro de 2020.



- Centro COVID
- Santa Casa
- UBS - Unidades Básicas
- USF - Unidades Saúde Família
- UPA
- VE - Vigilância Epidemiológica



- Laboratório Centermed
- Laboratório Delta
- Laboratório São João
- Plano Mais Saúde
- UNIMED



Prefeitura Municipal de São João da Boa Vista
Departamento Municipal de Saúde
SEC - Setor de Educação e Comunicação

Av: Oscar Pirajá Martins, 1520 – Santa Edwiges, Fone: 3634-8108

e-mail: comunica_saude@saojoao.sp.gov.br

Ouvidoria da Prefeitura: 0800-7730156 ou www.eouve.com.br

Tabela 2 – Dados acumulados dos casos por COVID-19 em São João da Boa Vista entre os períodos de 08 de setembro até 09 de outubro de 2020.

Situação	08/ set	09/ set	10/ set	11/ set	14/ set	15/ set	16/ set	17/ set	18/ set	21/ set	22/ set	23/ set	24/ set	25/ set	28/ set	29/ set	30/ set	01/ out	02/ out	05/ out	06/ out	07/ out	08/ out	09/ out
Notificados (com solicitação de exame)	1808	1826	1845	1857	1880	1906	1928	1931	1973	1984	1996	2010	2020	2026	2055	2075	2086	2097	2115	2144	2175	2213	2243	2255
Aguardando resultado	3	3	-	-	1	1	1	1	1	0	0	0	0	0	0	0	0	0	0	0	0	0	4	4
Negativos	1271	1272	1274	1276	1282	1294	1295	1295	1322	1324	1324	1325	1327	1327	1345	1345	1345	1345	1345	1360	1380	1402	1411	1415
Inconclusivos																								
Positivos	534	551	571	581	597	611	632	635	650	660	672	685	693	699	710	730	741	752	770	784	795	811	828	836
Recuperados	484	492	519	531	555	564	588	588	600	623	635	650	657	660	668	686	689	699	725	731	750	756	761	785
Óbitos por COVID-19	14	15	15	16	17	18	18	18	18	18	18	18	18	18	19	19	19	19	19	19	19	20	21	21
Óbitos com COVID-19	2	2	2	2	2	2	2	2	2	2	2	2	2	2	2	2	3	3	3	3	3	3	3	3
Notificados em São João moradores de outros municípios	288	288	292	292	299	306	324	324	325	325	332	344	349	351	355	358	362	370	371	374	376	378	378	383
Resultados Negativos de moradores de outros municípios	189	189	189	189	189	189	205	205	205	205	205	205	206	206	209	209	209	209	209	209	210	210	210	210
Resultados Positivos de moradores de outros municípios	88	88	92	92	98	104	106	106	107	107	114	116	121	123	124	127	131	137	138	141	142	144	144	148
Monitorados domiciliar	393	385	360	374	351	329	352	331	345	325	310	290	256	229	226	188	172	199	194	207	187	186	220	214



Prefeitura Municipal de São João da Boa Vista
Departamento Municipal de Saúde
SEC - Setor de Educação e Comunicação

Av: Oscar Pirajá Martins, 1520 – Santa Edwiges, Fone: 3634-8108

e-mail: comunica_saude@saojoao.sp.gov.br

Ouvidoria da Prefeitura: 0800-7730156 ou www.eouve.com.br

Quadro 1 – Porcentagem de testagem, positividade e óbitos dos casos por COVID-19 em São João da Boa Vista referente ao período de 09 de setembro até 09 de outubro de 2020.

Indicador	09/ set	10/ set	11/ set	14/ set	15/ set	16/ set	17/ set	18/ set	21/ set	22/ set	23/ set	24/ set	25/ set	28/ set	29/ set	30/ set	01/ out	02/ out	05/ out	06/ out	07/ out	08/ out	09/ out
Total testes realizados	1826	1845	1857	1880	1906	1928	1931	1973	1984	1996	2010	2020	2026	2055	2075	2086	2097	2115	2144	2175	2213	2243	2255
Porcentagem de testagem / população	2,00	2,02	2,04	2,06	2,09	2,11	2,11	2,16	2,18	2,19	2,20	2,21	2,22	2,25	2,27	2,29	2,30	2,32	2,35	2,39	2,43	2,46	2,47
Total de casos positivos	551	571	581	597	611	632	635	650	660	672	685	693	699	710	730	741	752	770	784	795	811	828	836
Porcentagem de positividade / testados	30,17	30,95	31,28	31,75	32,05	32,78	32,88	32,94	33,26	33,67	34,07	34,30	34,60	34,54	35,18	35,52	35,86	36,40	36,56	36,55	36,65	36,91	37,07
Porcentagem de positividade / população	0,604	0,626	0,636	0,654	0,669	0,692	0,696	0,712	0,723	0,736	0,751	0,759	0,766	0,778	0,800	0,812	0,824	0,844	0,859	0,871	0,889	0,889	0,916
Porcentagem de óbitos / população	0,015	0,015	0,016	0,018	0,019	0,019	0,019	0,019	0,019	0,019	0,019	0,019	0,019	0,020	0,020	0,020	0,020	0,020	0,020	0,020	0,021	0,023	0,023
Porcentagem de óbitos / testados	0,82	0,81	0,86	0,96	0,94	0,93	0,93	0,91	0,91	0,90	0,89	0,89	0,89	0,92	0,91	0,91	0,91	0,90	0,89	0,87	0,90	0,93	0,93
Porcentagem de óbitos / positivos	2,72	2,63	2,75	3,01	2,95	2,85	2,83	2,77	2,72	2,68	2,63	2,60	2,56	2,68	2,60	2,56	2,53	2,47	2,42	2,90	2,47	2,53	2,51

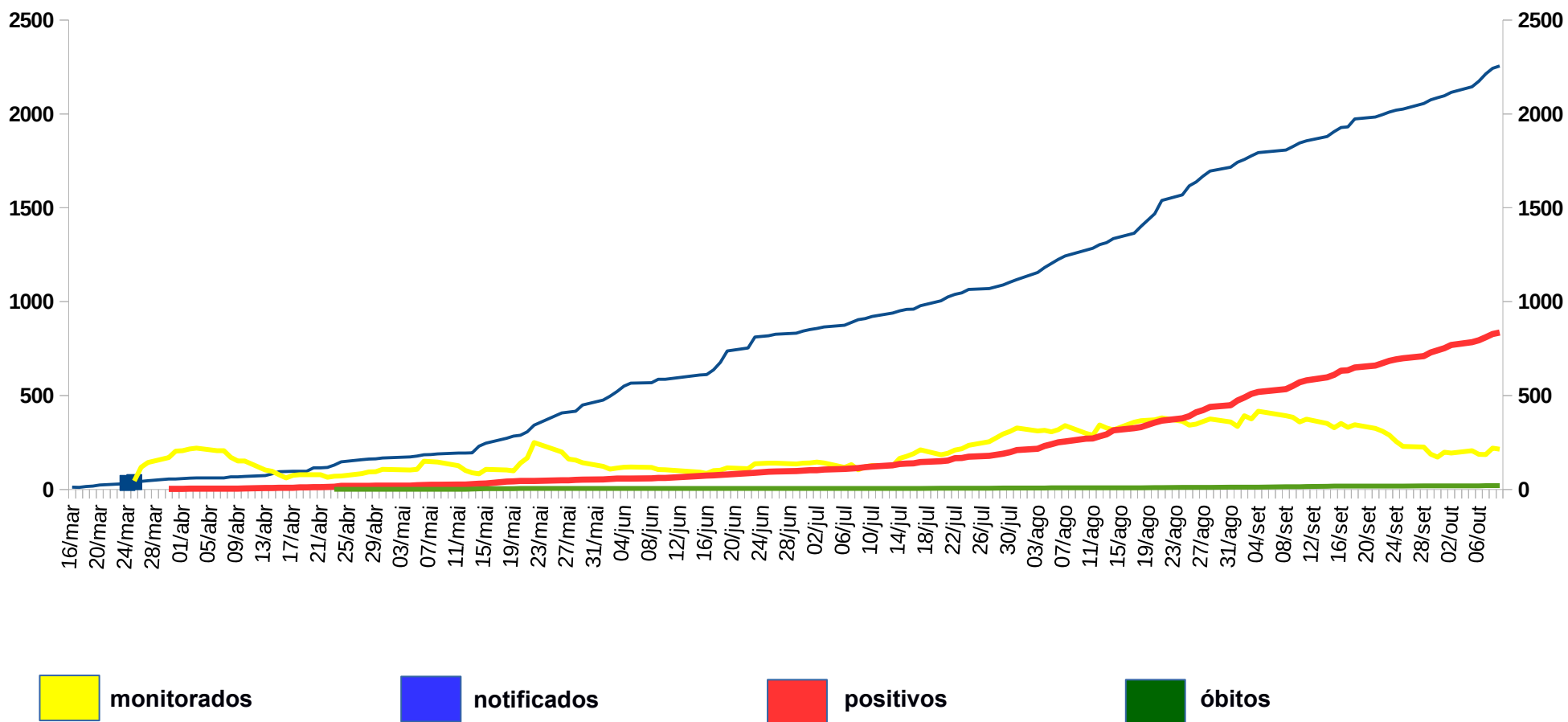
Fonte: IBGE 2019 – 91.211 habitantes em São João da Boa Vista



Prefeitura Municipal de São João da Boa Vista
Departamento Municipal de Saúde
SEC - Setor de Educação e Comunicação

Av: Oscar Pirajá Martins, 1520 – Santa Edwirges, Fone: 3634-8108
e-mail: comunica_saude@saojoao.sp.gov.br
Ouvidoria da Prefeitura: 0800-7730156 ou www.eouve.com.br

Gráfico 6 – Amostragem dos casos monitorados, notificados, positivos e óbitos por COVID-19 em São João da Boa Vista entre os períodos de 16 de março até 09 de outubro de 2020.





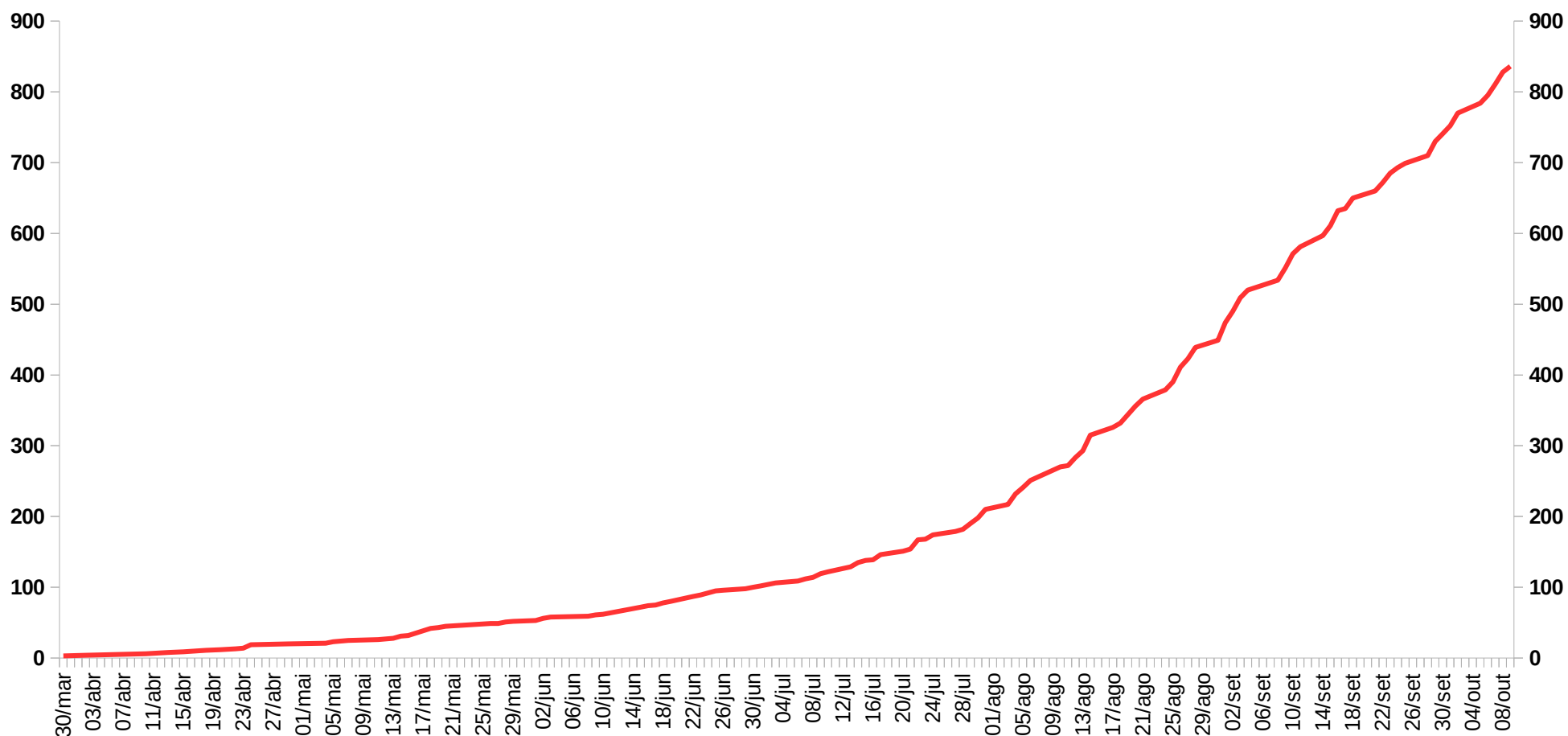
Prefeitura Municipal de São João da Boa Vista
Departamento Municipal de Saúde
SEC - Setor de Educação e Comunicação

Av: Oscar Pirajá Martins, 1520 – Santa Edwiges, Fone: 3634-8108

e-mail: comunica_saude@saojoao.sp.gov.br

Ouvidoria da Prefeitura: 0800-7730156 ou www.eouve.com.br

Gráfico 7 – Acumulado de casos positivos por COVID-19 em São João da Boa Vista entre os períodos de 30 de março a 09 de outubro de 2020.





Prefeitura Municipal de São João da Boa Vista

Departamento Municipal de Saúde

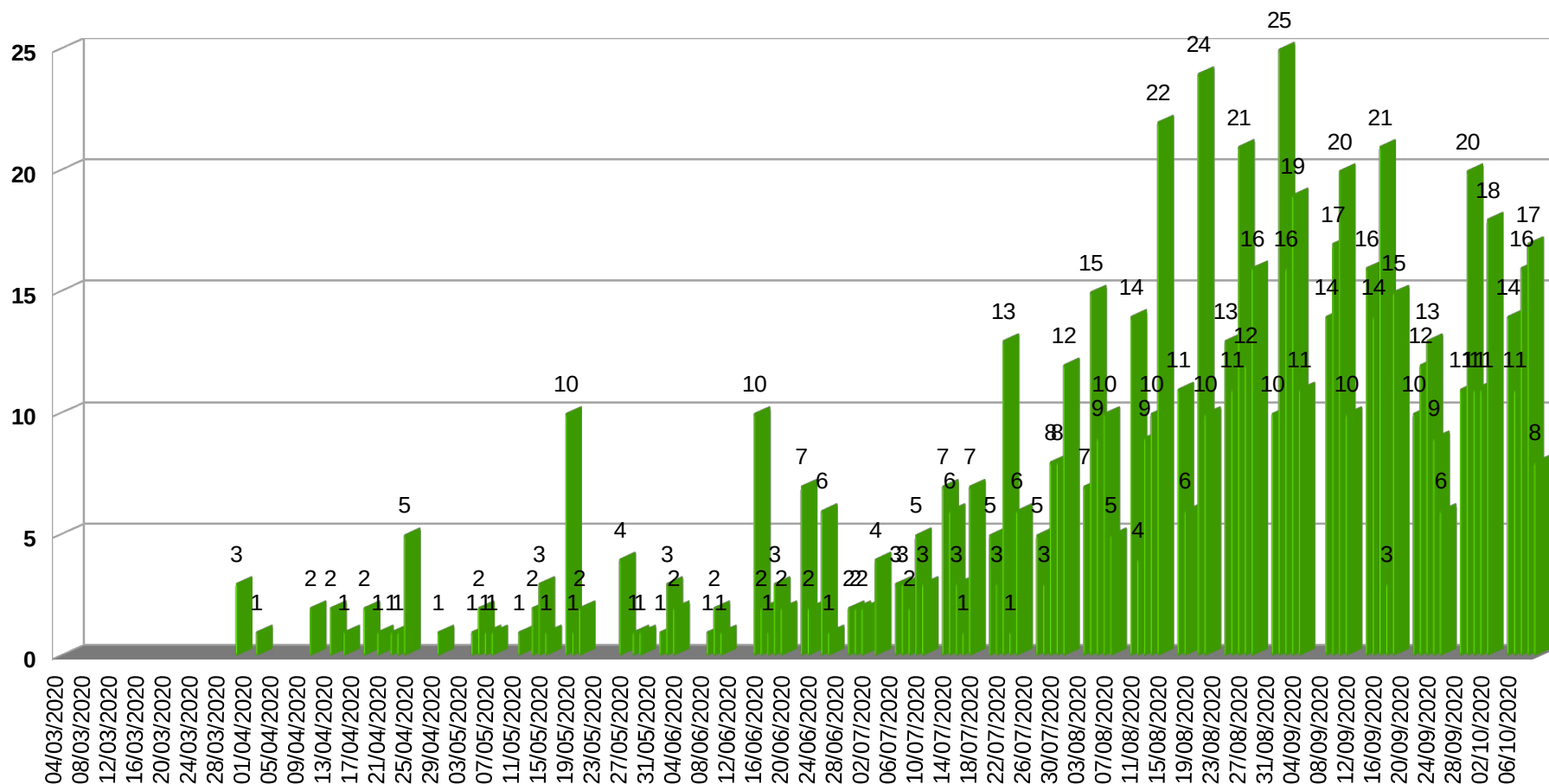
SEC - Setor de Educação e Comunicação

Av: Oscar Pirajá Martins, 1520 – Santa Edwiges, Fone: 3634-8108

e-mail: comunica_saude@saojoao.sp.gov.br

Ouvidoria da Prefeitura: 0800-7730156 ou www.eouve.com.br

Gráfico 8 – Acumulado por ordem de data de divulgação dos casos positivos por COVID-19 em São João da Boa Vista entre os períodos de 30 de março a 09 de outubro de 2020.

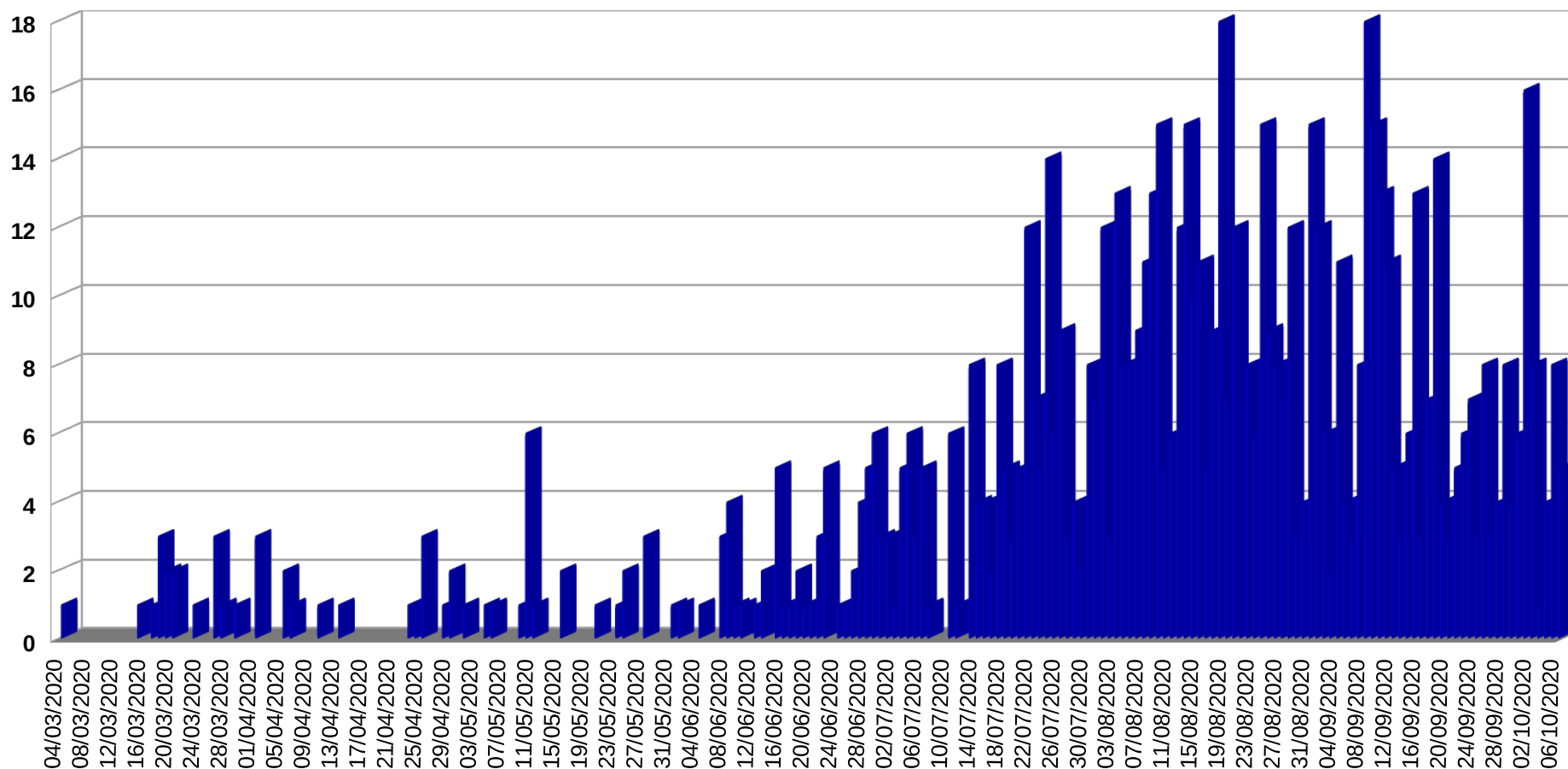




Prefeitura Municipal de São João da Boa Vista
Departamento Municipal de Saúde
SEC - Setor de Educação e Comunicação

Av: Oscar Pirajá Martins, 1520 – Santa Edwirges, Fone: 3634-8108
e-mail: comunica_saude@saojoao.sp.gov.br
Ouvidoria da Prefeitura: 0800-7730156 ou www.eouve.com.br

Gráfico 9 – Acumulado por ordem de data de início dos sintomas dos casos positivos por COVID-19 em São João da Boa Vista entre os períodos de 30 de março a 09 de outubro de 2020.

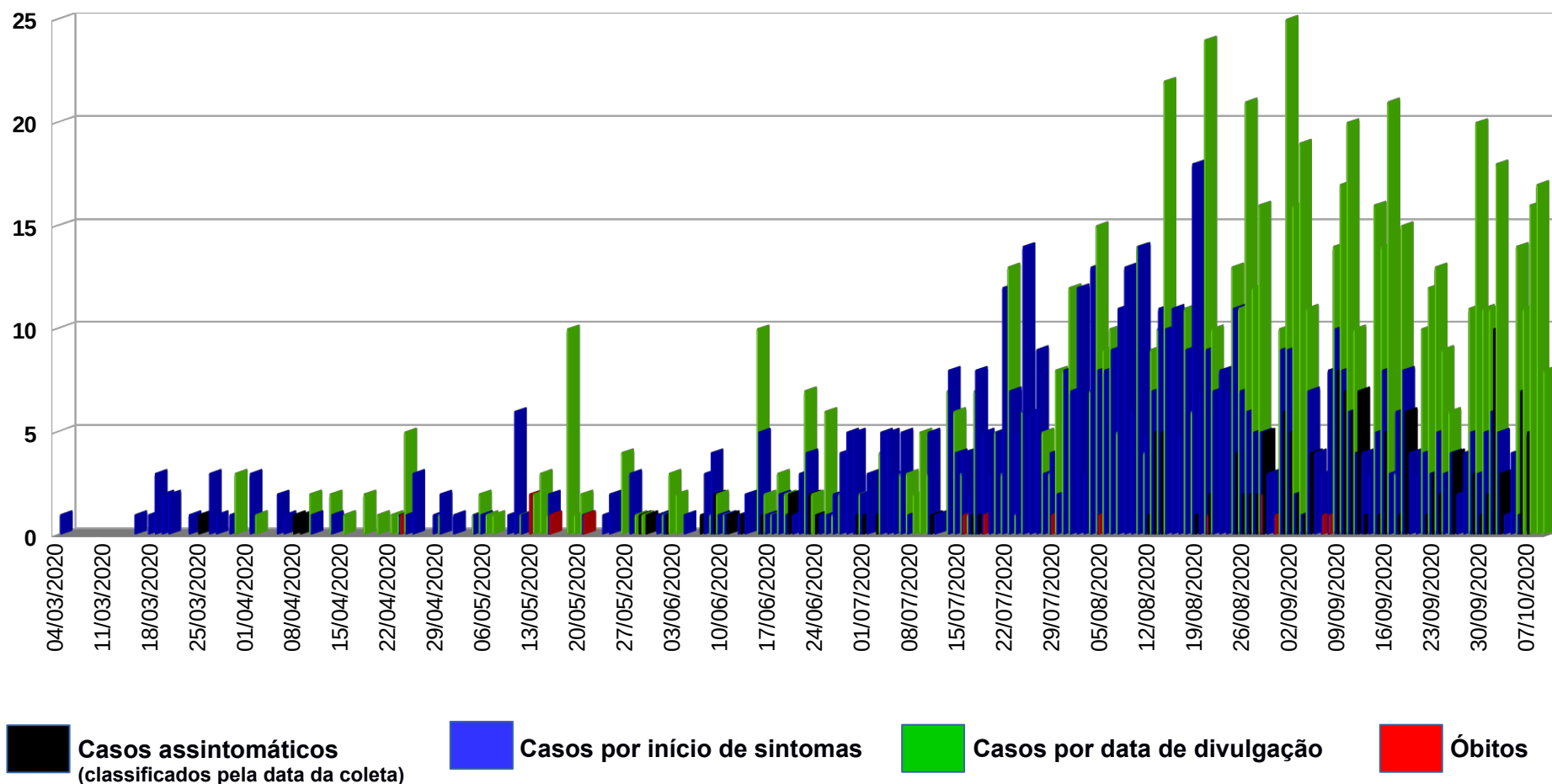




Prefeitura Municipal de São João da Boa Vista
Departamento Municipal de Saúde
SEC - Setor de Educação e Comunicação

Av: Oscar Pirajá Martins, 1520 – Santa Edwiges, Fone: 3634-8108
e-mail: comunica_saude@saojoao.sp.gov.br
Ouvidoria da Prefeitura: 0800-7730156 ou www.eouve.com.br

Gráfico 10 – Comparativo diário dos casos positivos por COVID-19 em São João da Boa Vista entre os períodos de 30 de março a 09 de outubro de 2020.





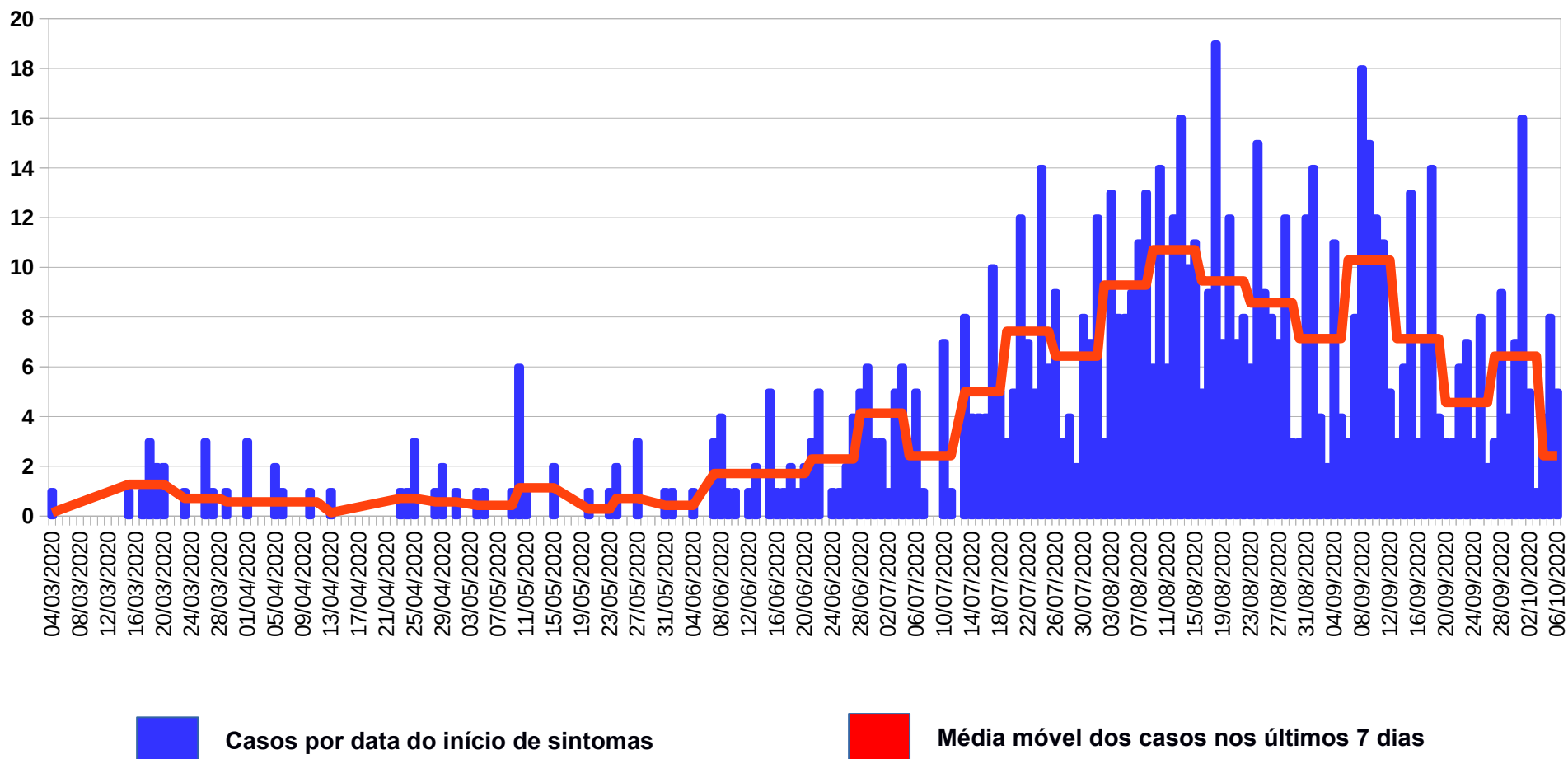
Prefeitura Municipal de São João da Boa Vista
Departamento Municipal de Saúde
SEC - Setor de Educação e Comunicação

Av: Oscar Pirajá Martins, 1520 – Santa Edwiges, Fone: 3634-8108

e-mail: comunica_saude@saojoao.sp.gov.br

Ouvidoria da Prefeitura: 0800-7730156 ou www.eouve.com.br

Gráfico 11 – Média móvel dos casos positivos por COVID-19 em São João da Boa Vista entre os períodos de 30 de março a 09 de outubro de 2020.





Prefeitura Municipal de São João da Boa Vista

Departamento Municipal de Saúde

SEC - Setor de Educação e Comunicação

Av: Oscar Pirajá Martins, 1520 – Santa Edwirges, Fone: 3634-8108

e-mail: comunica_saude@saojoao.sp.gov.br

Ouvidoria da Prefeitura: 0800-7730156 ou www.eouve.com.br

Mapa 1 – Georeferenciamento dos casos positivos de COVID-19 em São João da Boa Vista até o dia 06 de outubro de 2020.

