



Prefeitura Municipal de São João da Boa Vista
Departamento Municipal de Saúde
SEC - Setor de Educação e Comunicação

Av: Oscar Pirajá Martins, 1520 – Santa Edwirdes, Fone: 3634-8108

e-mail: comunica_saude@saojoao.sp.gov.br

Ouvidoria da Prefeitura: 0800-7730156 ou www.eouve.com.br

Tabela 1 – Distribuição por faixa etária dos casos por COVID-19 em São João da Boa Vista até 18 de setembro de 2020.

Situação	Faixa Etária										Foi Hospitalizado					
	menor de 1 ano	1 a 9 anos	10 a 19 anos	20 a 39 anos	40 a 59 anos	60 a 79 anos	80 e mais	Total Masc.	Total Fem.	Total Geral	não	sim	alta	quarto	uti	óbito
Notificados (com solicitação de exame)	11	86	98	710	621	362	85	804	1169	1973	1780	193	79	68	6	38
Aguardando resultado	-	-	-	-	-	1	-	1	-	1	-	1	1	-	-	-
Negativos	10	59	58	479	399	248	69	518	804	1322	1188	134	42	67	5	20
Positivos	1	27	40	231	222	113	16	285	365	650	592	58	36	-	1	18
Autóctones										619						
Importados										31						
Recuperados	1	26	38	219	207	97	12	258	342	600						
Óbitos por COVID-19					4	9	5	12	6	18						
Óbitos com COVID-19	-	-	-	-	1	1	-	2	-	2						
Notificados em São João moradores de outros municípios								124	201	325	243	82	15	33	18	15
Resultados Negativos de moradores de outros municípios										205						
Resultados Positivos de moradores de outros municípios								44	63	107	76	32	3	16	8	5

Monitorados em domicílio (sem solicitação de exames) 345*

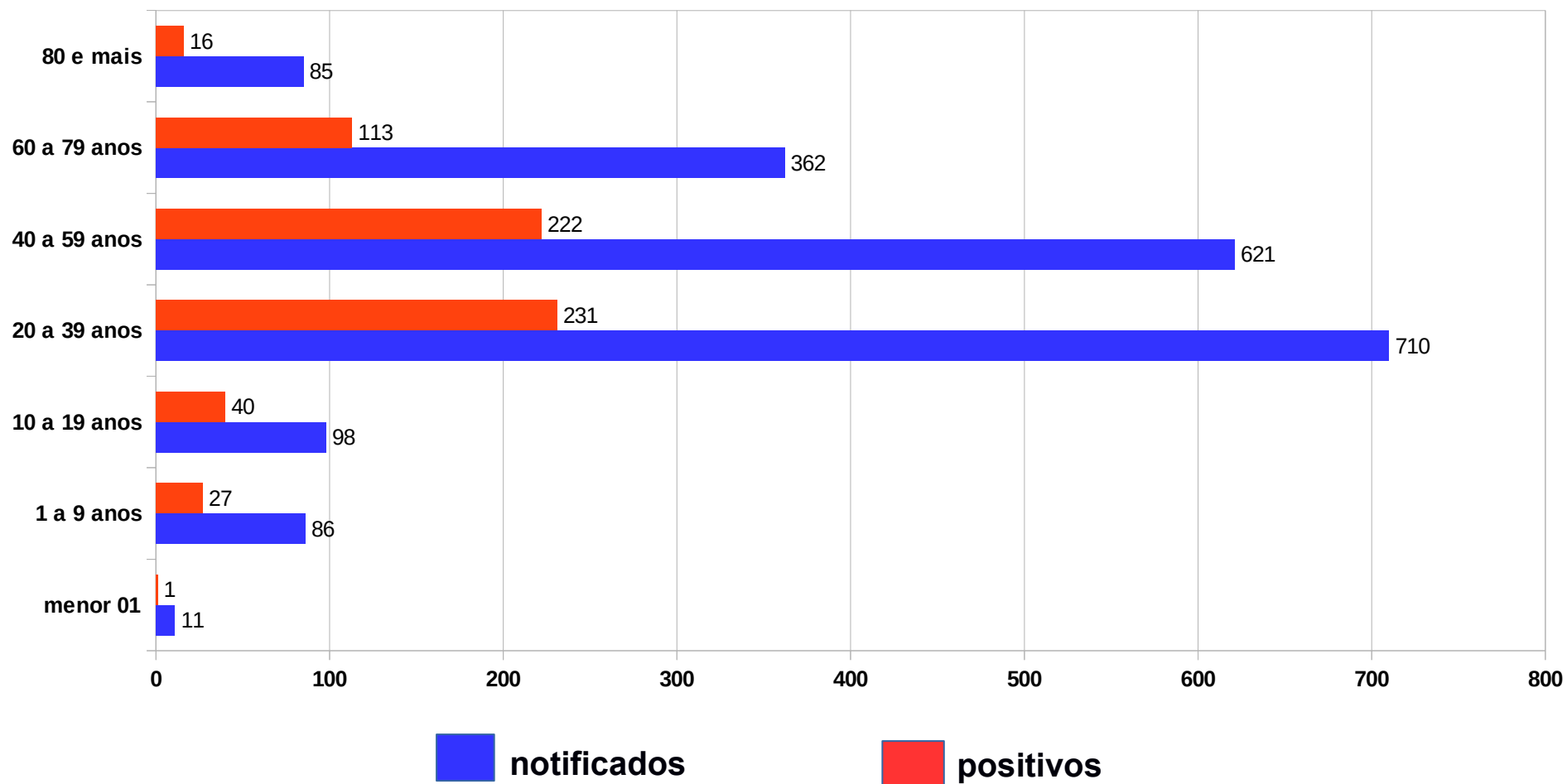
* casos suspeitos leves em monitoramento domiciliar, o exame laboratorial será realizado após o término do monitoramento



Prefeitura Municipal de São João da Boa Vista
Departamento Municipal de Saúde
SEC - Setor de Educação e Comunicação

Av: Oscar Pirajá Martins, 1520 – Santa Edwirges, Fone: 3634-8108
e-mail: comunica_saude@saojoao.sp.gov.br
Ouvidoria da Prefeitura: 0800-7730156 ou www.eouve.com.br

Gráfico 1 – Distribuição por faixa etária dos casos notificados e positivos por COVID-19 em São João da Boa Vista até 18 de setembro de 2020.





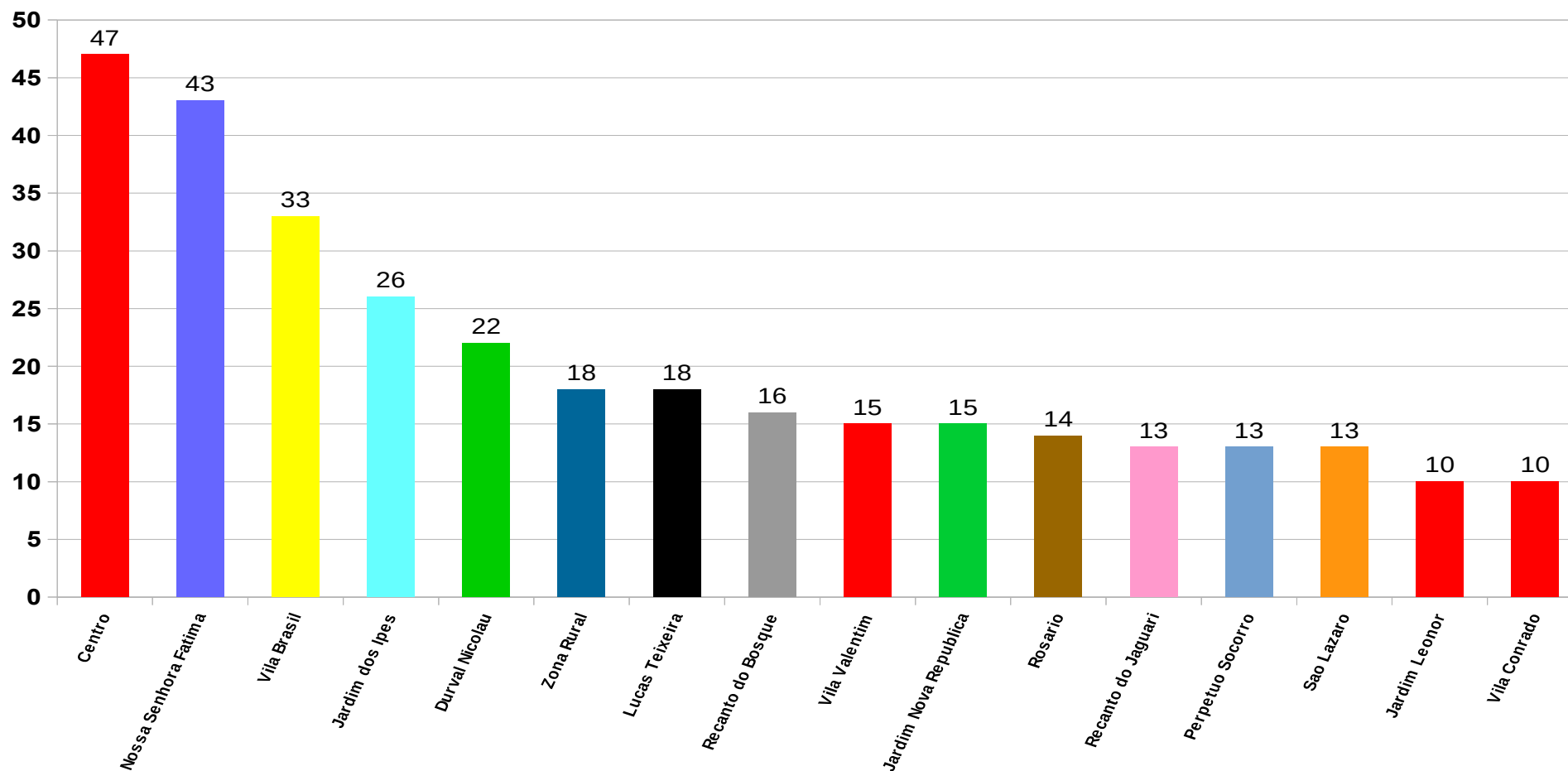
Prefeitura Municipal de São João da Boa Vista
Departamento Municipal de Saúde
SEC - Setor de Educação e Comunicação

Av: Oscar Pirajá Martins, 1520 – Santa Edwiges, Fone: 3634-8108

e-mail: comunica_saude@saojoao.sp.gov.br

Ouvidoria da Prefeitura: 0800-7730156 ou www.eouve.com.br

Gráfico 2 – Distribuição dos bairros com maior incidência dos casos positivos por COVID-19 em São João da Boa Vista até 18 de setembro de 2020.

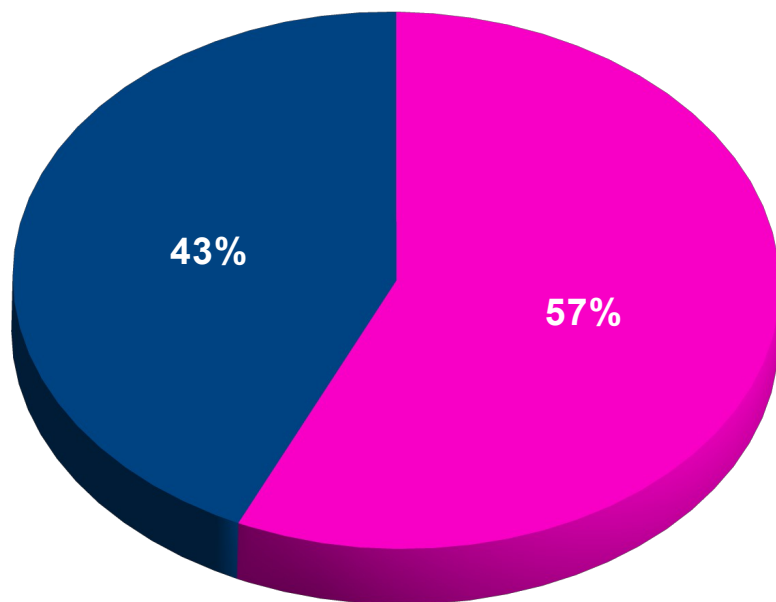




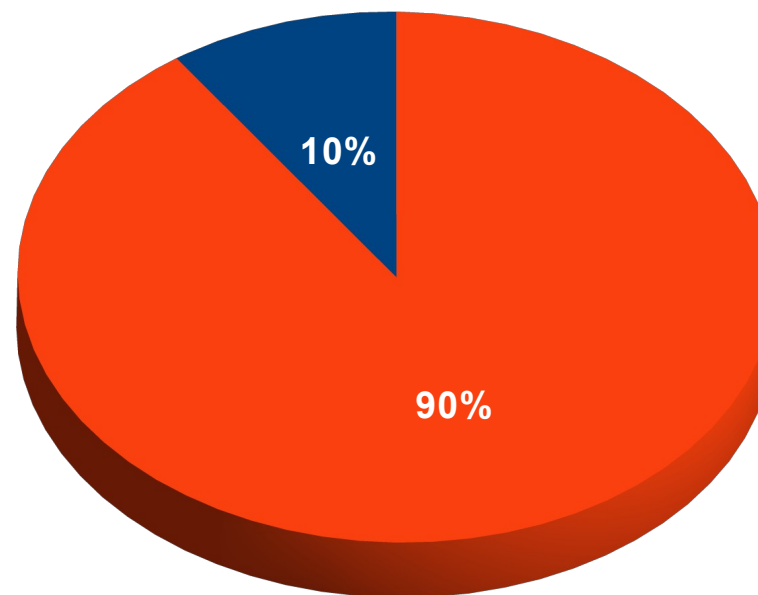
Prefeitura Municipal de São João da Boa Vista
Departamento Municipal de Saúde
SEC - Setor de Educação e Comunicação



Av: Oscar Pirajá Martins, 1520 – Santa Edwiges, Fone: 3634-8108
e-mail: comunica_saude@saojoao.sp.gov.br
Ouvidoria da Prefeitura: 0800-7730156 ou www.eouve.com.br

Gráfico 3 – Distribuição por sexo e profissão dos casos positivos por COVID-19 em São João da Boa Vista até 18 de setembro de 2020.



 masculino
 feminino



 profissionais de saúde
 demais profissões



Prefeitura Municipal de São João da Boa Vista
Departamento Municipal de Saúde
SEC - Setor de Educação e Comunicação

Av: Oscar Pirajá Martins, 1520 – Santa Edwirdes, Fone: 3634-8108

e-mail: comunica_saude@saojoao.sp.gov.br

Ouvidoria da Prefeitura: 0800-7730156 ou www.eouve.com.br

Tabela 2 – Dados acumulados dos casos por COVID-19 em São João da Boa Vista entre os períodos de 17 de agosto até 18 de setembro de 2020.

Situação	17/ ago	18/ ago	19/ ago	20/ ago	21/ ago	24/ ago	25/ ago	26/ ago	27/ ago	28/ ago	31/ ago	01/ set	02/ set	03/ set	04/ set	08/ set	09/ set	10/ set	11/ set	14/ set	15/ set	16/ set	17/ set	18/ set
Notificados (com solicitação de exame)	1365	1401	-	1469	1539	1569	1617	1638	1668	1696	1717	1742	1758	1777	1794	1808	1826	1845	1857	1880	1906	1928	1931	1973
Aguardando resultado	5	6	-	6	6	6	6	6	6	5	5	5	4	3	3	3	3	-	-	1	1	1	1	1
Negativos	1034	1063	-	1107	1167	1184	1221	1221	1239	1252	1263	1263	1264	1265	1271	1271	1272	1274	1276	1282	1294	1295	1295	1322
Inconclusivos																								
Positivos	326	332	-	356	366	379	390	411	423	439	449	474	490	509	520	534	551	571	581	597	611	632	635	650
Recuperados	266	275	-	309	310	317	321	333	335	343	343	390	399	416	452	484	492	519	531	555	564	588	588	600
Óbitos por COVID-19	9	9	-	10	10	11	11	11	11	11	12	12	12	12	12	14	15	15	16	17	18	18	18	18
Óbitos com COVID-19	2	2	-	2	2	2	2	2	2	2	2	2	2	2	2	2	2	2	2	2	2	2	2	2
Notificados em São João moradores de outros municípios	225	225	-	-	-	-	-	-	-	-	-	-	-	-	-	288	288	292	292	299	306	324	324	325
Resultados Negativos de moradores de outros municípios	161	161	-	-	-	-	-	-	-	-	-	-	-	-	-	189	189	189	189	189	189	205	205	205
Resultados Positivos de moradores de outros municípios	55	55	-	-	-	-	-	-	-	-	-	-	-	-	-	88	88	92	92	98	104	106	106	107
Monitorados domiciliar	358	367	-	371	381	363	343	348	362	375	359	335	392	375	416	393	385	360	374	351	329	352	331	345



Prefeitura Municipal de São João da Boa Vista
Departamento Municipal de Saúde
SEC - Setor de Educação e Comunicação

Av: Oscar Pirajá Martins, 1520 – Santa Edwiges, Fone: 3634-8108

e-mail: comunica_saude@saojoao.sp.gov.br

Ouvidoria da Prefeitura: 0800-7730156 ou www.eouve.com.br

Quadro 1 – Porcentagem de testagem, positividade e óbitos dos casos por COVID-19 em São João da Boa Vista referente ao período de 18 de agosto até 18 de setembro de 2020.

Indicador	18/ ago	19/ ago	20/ ago	21/ ago	24/ ago	25/a go	26/ ago	27/ ago	28/ ago	31/ ago	01/ set	02/ set	03/ set	04/ set	08/ set	09/ set	10/ set	11/ set	14/ set	15/ set	16/ set	17/ set	18/ set
Total testes realizados	1401	-	1469	1539	1569	1617	1638	1668	1696	1717	1742	1758	1777	1794	1808	1826	1845	1857	1880	1906	1928	1931	1973
Porcentagem de testagem / população	1,54	-	1,61	1,68	1,72	1,77	1,80	1,83	1,86	1,88	1,91	1,93	1,95	1,97	1,98	2,00	2,02	2,04	2,06	2,09	2,11	2,11	2,16
Total de casos positivos	332	-	356	366	379	390	411	423	439	449	474	490	509	520	534	551	571	581	597	611	632	635	650
Porcentagem de positividade / testados	23,70	-	24,23	23,78	24,15	24,12	25,10	25,36	25,88	26,15	27,21	27,87	28,64	28,98	29,53	30,17	30,95	31,28	31,75	32,05	32,78	32,88	32,94
Porcentagem de positividade / população	0,363	-	0,390	0,401	0,415	0,427	0,450	0,463	0,481	0,492	0,519	0,537	0,558	0,570	0,585	0,604	0,626	0,636	0,654	0,669	0,692	0,696	0,712
Porcentagem de óbitos / população	0,009	-	0,010	0,010	0,011	0,011	0,011	0,011	0,011	0,012	0,012	0,012	0,012	0,012	0,014	0,015	0,015	0,016	0,018	0,019	0,019	0,019	0,019
Porcentagem de óbitos / testados	0,64	-	0,68	0,65	0,70	0,68	0,67	0,70	0,71	0,70	0,69	0,68	0,68	0,67	0,77	0,82	0,81	0,86	0,96	0,94	0,93	0,93	0,91
Porcentagem de óbitos / positivos	2,71		2,80	2,73	2,90	2,82	2,68	2,60	2,50	2,67	2,53	2,45	2,36	2,31	2,62	2,72	2,63	2,75	3,01	2,95	2,85	2,83	2,77

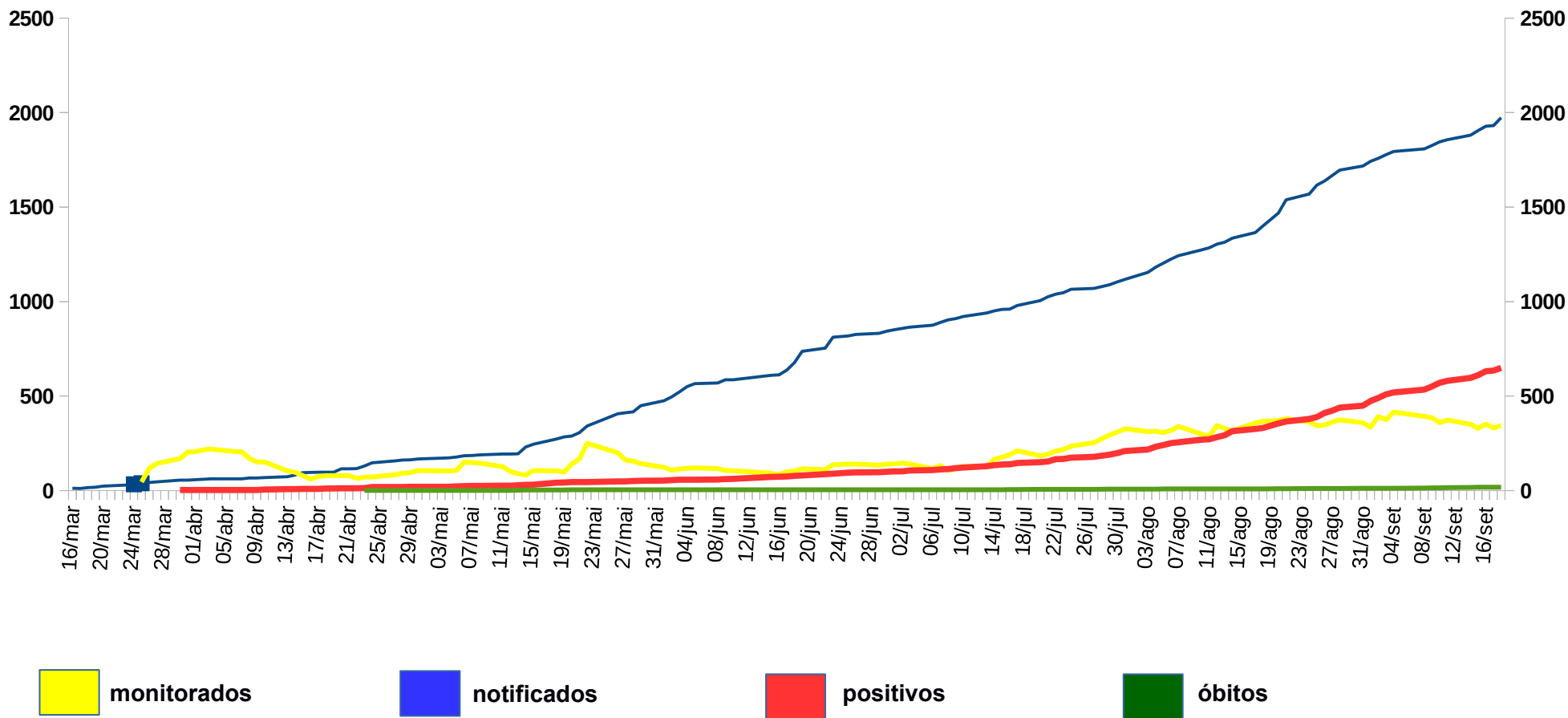
Fonte: IBGE 2019 – 91.211 habitantes em São João da Boa Vista



**Prefeitura Municipal de São João da Boa Vista
Departamento Municipal de Saúde
SEC - Setor de Educação e Comunicação**

Av: Oscar Pirajá Martins, 1520 – Santa Edwirges, Fone: 3634-8108
e-mail: comunica_saude@saojoao.sp.gov.br
Ouvidoria da Prefeitura: 0800-7730156 ou www.eouve.com.br

Gráfico 4 – Amostragem dos casos monitorados, notificados, positivos e óbitos por COVID-19 em São João da Boa Vista entre os períodos de 16 de março até 18 de setembro de 2020.

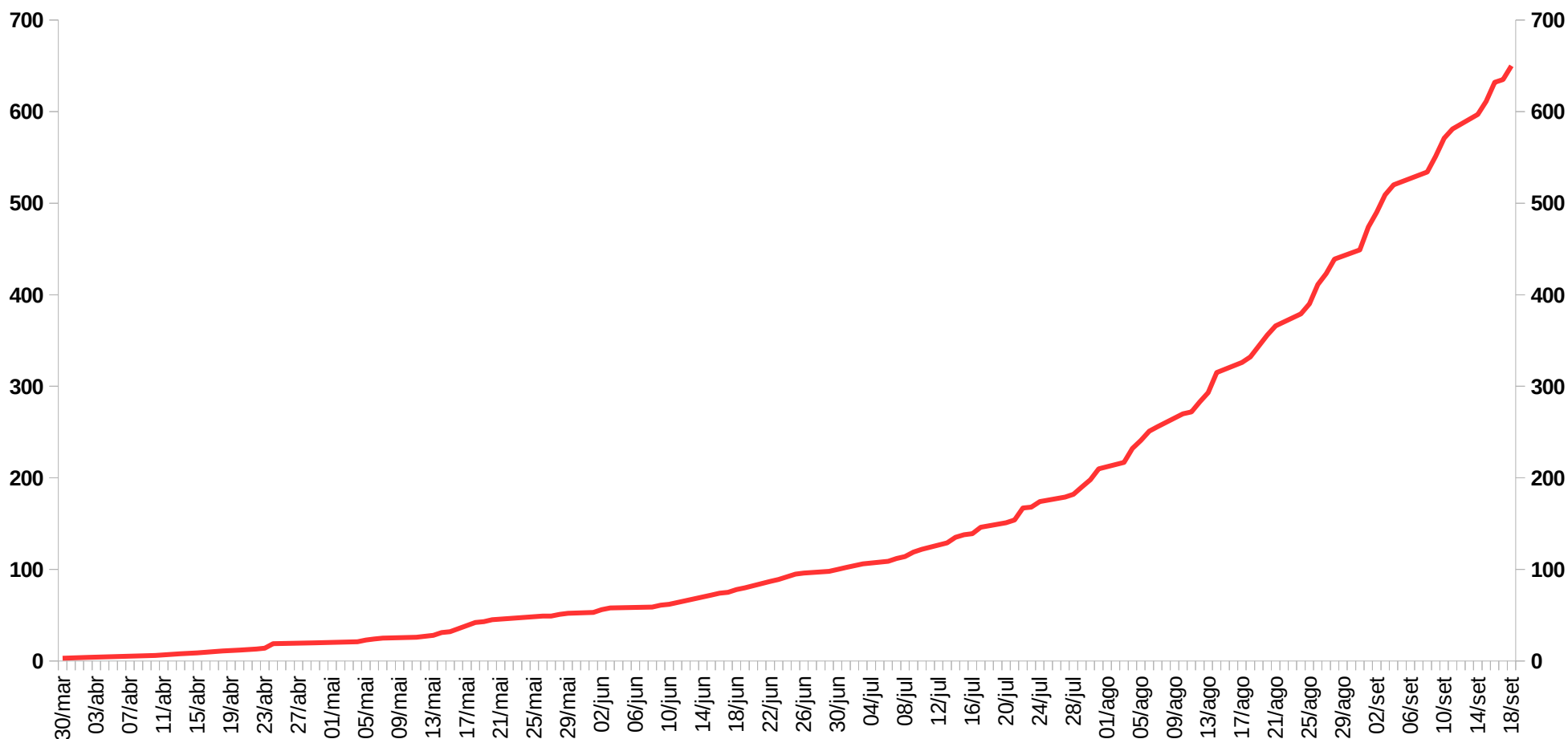




Prefeitura Municipal de São João da Boa Vista
Departamento Municipal de Saúde
SEC - Setor de Educação e Comunicação

Av: Oscar Pirajá Martins, 1520 – Santa Edwiges, Fone: 3634-8108
e-mail: comunica_saude@saojoao.sp.gov.br
Ouvidoria da Prefeitura: 0800-7730156 ou www.eouve.com.br

Gráfico 5 – Acumulado de casos positivos por COVID-19 em São João da Boa Vista entre os períodos de 30 de março a 18 de setembro de 2020.





Prefeitura Municipal de São João da Boa Vista

Departamento Municipal de Saúde

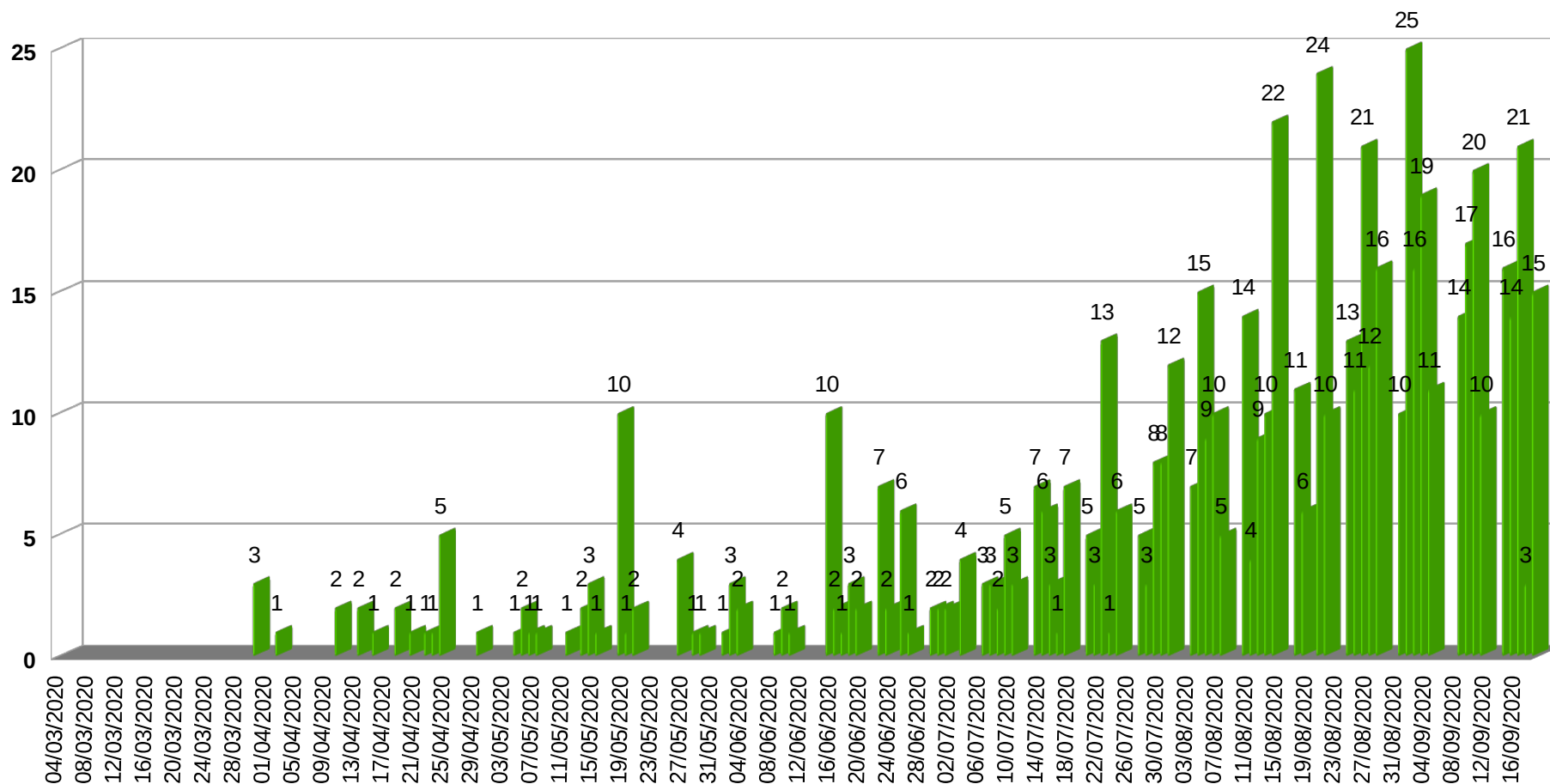
SEC - Setor de Educação e Comunicação

Av: Oscar Pirajá Martins, 1520 – Santa Edwiges, Fone: 3634-8108

e-mail: comunica_saude@saojoao.sp.gov.br

Ouvidoria da Prefeitura: 0800-7730156 ou www.eouve.com.br

Gráfico 6 – Acumulado por ordem de data de divulgação dos casos positivos por COVID-19 em São João da Boa Vista entre os períodos de 30 de março a 18 de setembro de 2020.

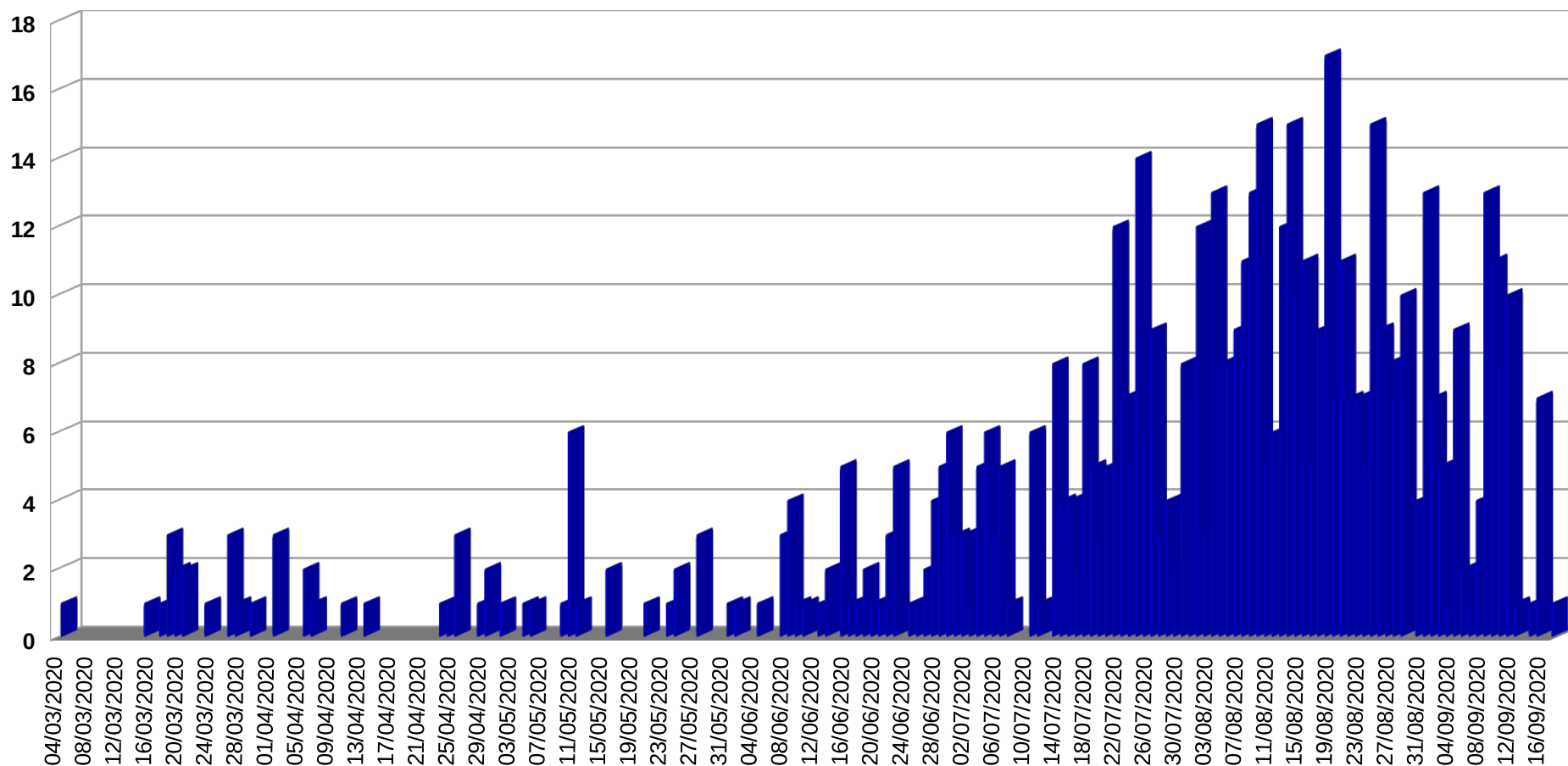




Prefeitura Municipal de São João da Boa Vista
Departamento Municipal de Saúde
SEC - Setor de Educação e Comunicação

Av: Oscar Pirajá Martins, 1520 – Santa Edwiges, Fone: 3634-8108
e-mail: comunica_saude@saojoao.sp.gov.br
Ouvidoria da Prefeitura: 0800-7730156 ou www.eouve.com.br

Gráfico 7 – Acumulado por ordem de data de início dos sintomas dos casos positivos por COVID-19 em São João da Boa Vista entre os períodos de 30 de março a 18 de setembro de 2020.

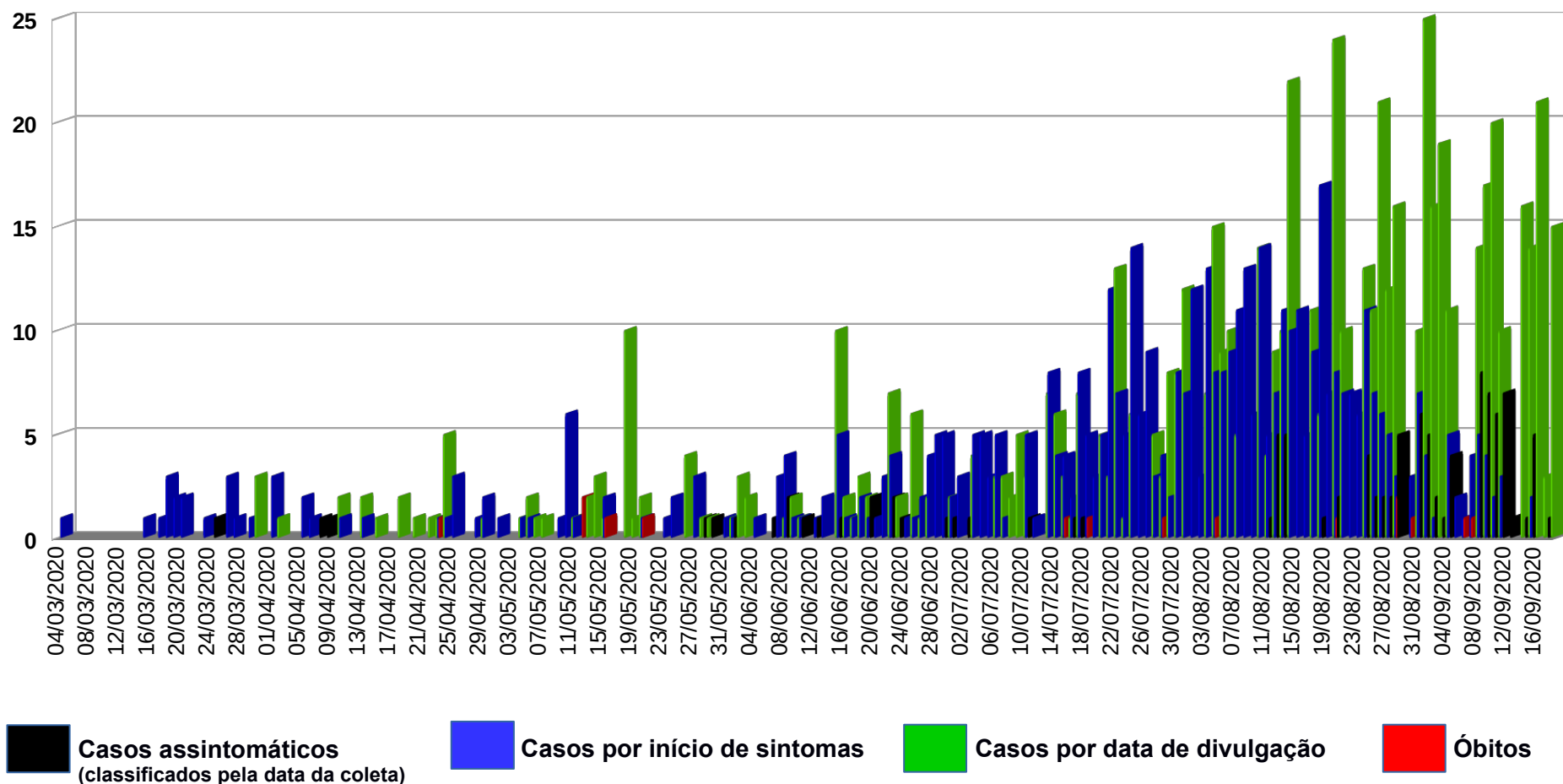




Prefeitura Municipal de São João da Boa Vista
Departamento Municipal de Saúde
SEC - Setor de Educação e Comunicação

Av: Oscar Pirajá Martins, 1520 – Santa Edwiges, Fone: 3634-8108
e-mail: comunica_saude@saojoao.sp.gov.br
Ouvidoria da Prefeitura: 0800-7730156 ou www.eouve.com.br

Gráfico 8 – Comparativo diário dos casos positivos por COVID-19 em São João da Boa Vista entre os períodos de 30 de março a 18 de setembro de 2020.





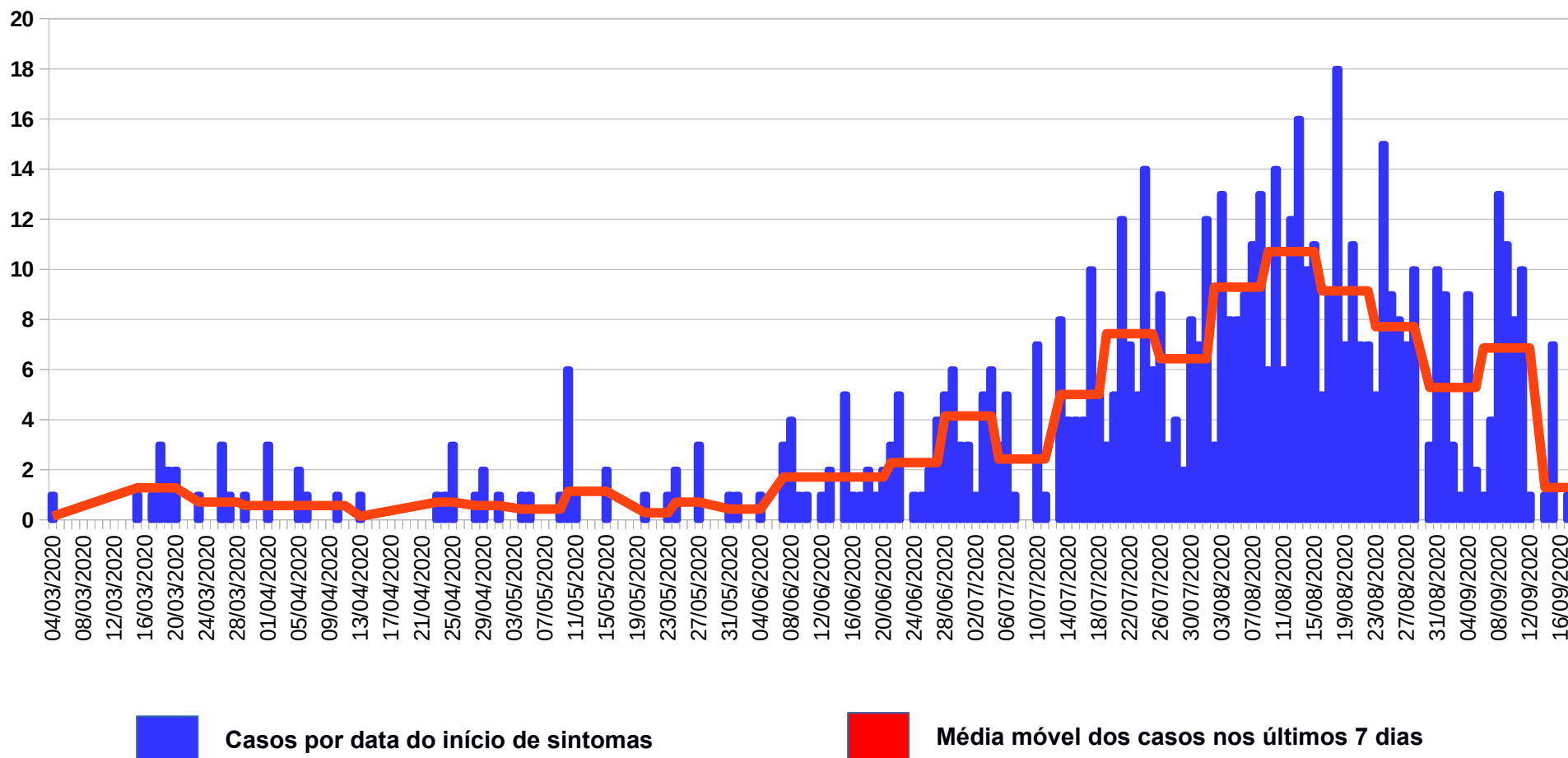
Prefeitura Municipal de São João da Boa Vista
Departamento Municipal de Saúde
SEC - Setor de Educação e Comunicação

Av: Oscar Pirajá Martins, 1520 – Santa Edwiges, Fone: 3634-8108

e-mail: comunica_saude@saojoao.sp.gov.br

Ouvidoria da Prefeitura: 0800-7730156 ou www.eouve.com.br

Gráfico 9 – Média móvel dos casos positivos por COVID-19 em São João da Boa Vista entre os períodos de 30 de março a 18 de setembro de 2020.





Prefeitura Municipal de São João da Boa Vista

Departamento Municipal de Saúde

SEC - Setor de Educação e Comunicação

Av: Oscar Pirajá Martins, 1520 – Santa Edwirges, Fone: 3634-8108

e-mail: comunica_saude@saojoao.sp.gov.br

Ouvidoria da Prefeitura: 0800-7730156 ou www.eouve.com.br

Mapa 1 – Georeferenciamento dos casos positivos de COVID-19 em São João da Boa Vista até o dia 17 de setembro de 2020.

