



Prefeitura Municipal de São João da Boa Vista
Departamento Municipal de Saúde
SEC - Setor de Educação e Comunicação

Av: Oscar Pirajá Martins, 1520 – Santa Edwiges, Fone: 3634-8108

e-mail: comunica_saude@saojoao.sp.gov.br

Ouvidoria da Prefeitura: 0800-7730156 ou www.eouve.com.br

Tabela 1 – Distribuição por faixa etária dos casos por COVID-19 em São João da Boa Vista até 12 de agosto de 2020

Situação	Faixa Etária										Foi Hospitalizado					
	menor de 1 ano	1 a 9 anos	10 a 19 anos	20 a 39 anos	40 a 59 anos	60 a 79 anos	80 e mais	Total Masc.	Total Fem.	Total Geral	não	sim	alta	quarto	uti	óbito
Notificados (com solicitação de exame)	8	58	57	441	419	259	62	547	757	1304	1150	154	42	75	9	26
Aguardando resultado	-	-	-	3	2	1	1	4	3	7	4	3	3	-	-	-
Negativos	8	47	42	347	309	203	58	408	606	1014	898	116	20	71	8	17
Positivos	-	11	15	91	108	55	3	135	148	283	248	35	19	4	1	9
Autóctones										252						
Importados										30						
Recuperados		10	16	79	94	40		108	131	239						
Óbitos por COVID-19	-	-	-	-	3	5	1	6	3	9						
Óbitos com COVID-19	-	-	-	-	1	1	-	2	-	2						
Notificados em São João moradores de outros municípios								88	131	219	157	62	9	26	14	13
Resultados Negativos de moradores de outros municípios										156						
Resultados Positivos de moradores de outros municípios								23	31	54	35	19	2	9	4	4

Monitorados em domicílio (sem solicitação de exames)

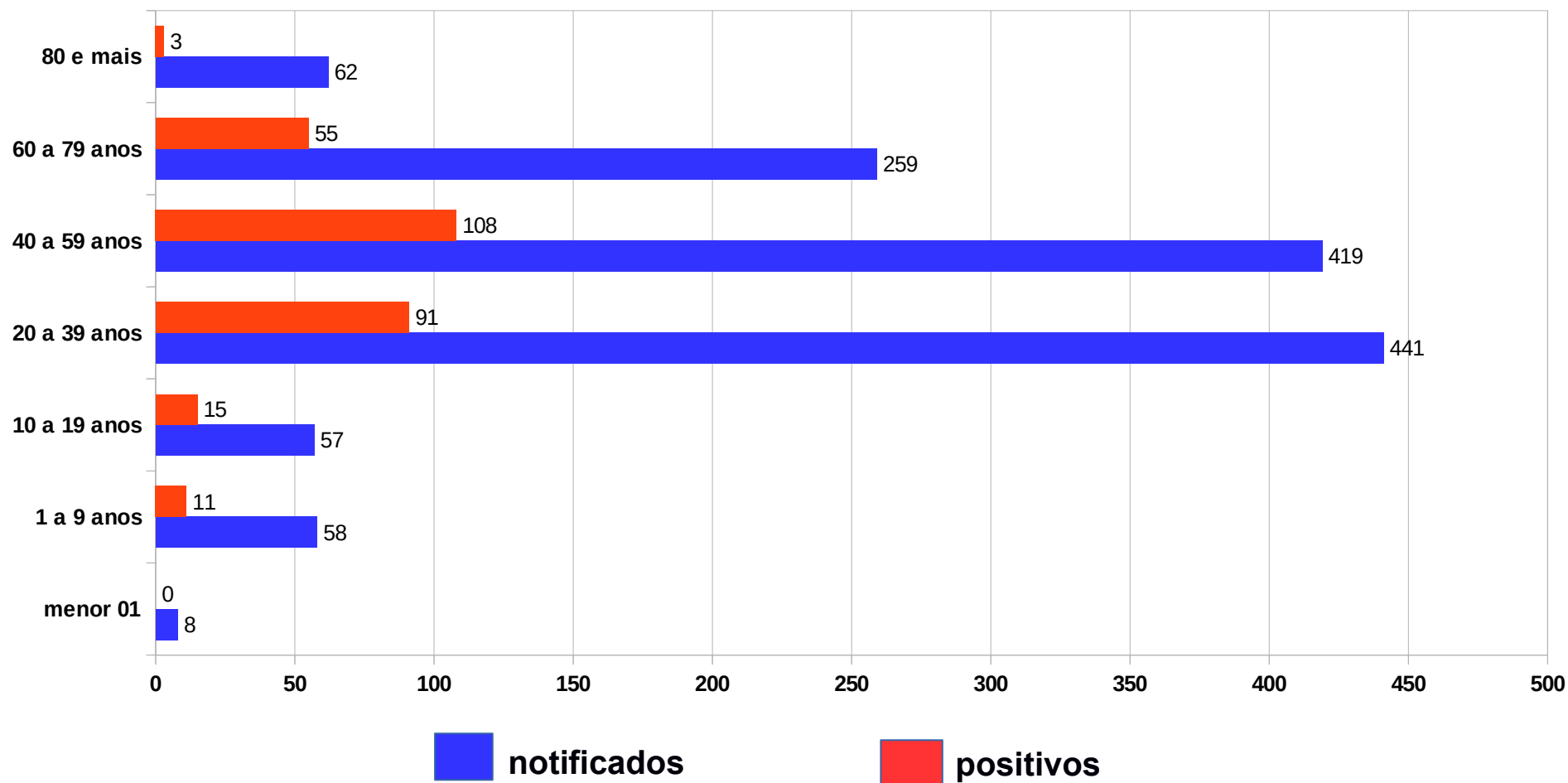
334*

* casos suspeitos leves em monitoramento domiciliar, o exame laboratorial será realizado após o término do monitoramento



Prefeitura Municipal de São João da Boa Vista
Departamento Municipal de Saúde
SEC - Setor de Educação e Comunicação
Av: Oscar Pirajá Martins, 1520 – Santa Edwirges, Fone: 3634-8108
e-mail: comunica_saude@saojoao.sp.gov.br
Ouvidoria da Prefeitura: 0800-7730156 ou www.eouve.com.br

Gráfico 1 – Distribuição por faixa etária dos casos notificados e positivos por COVID-19 em São João da Boa Vista até 12 de agosto de 2020





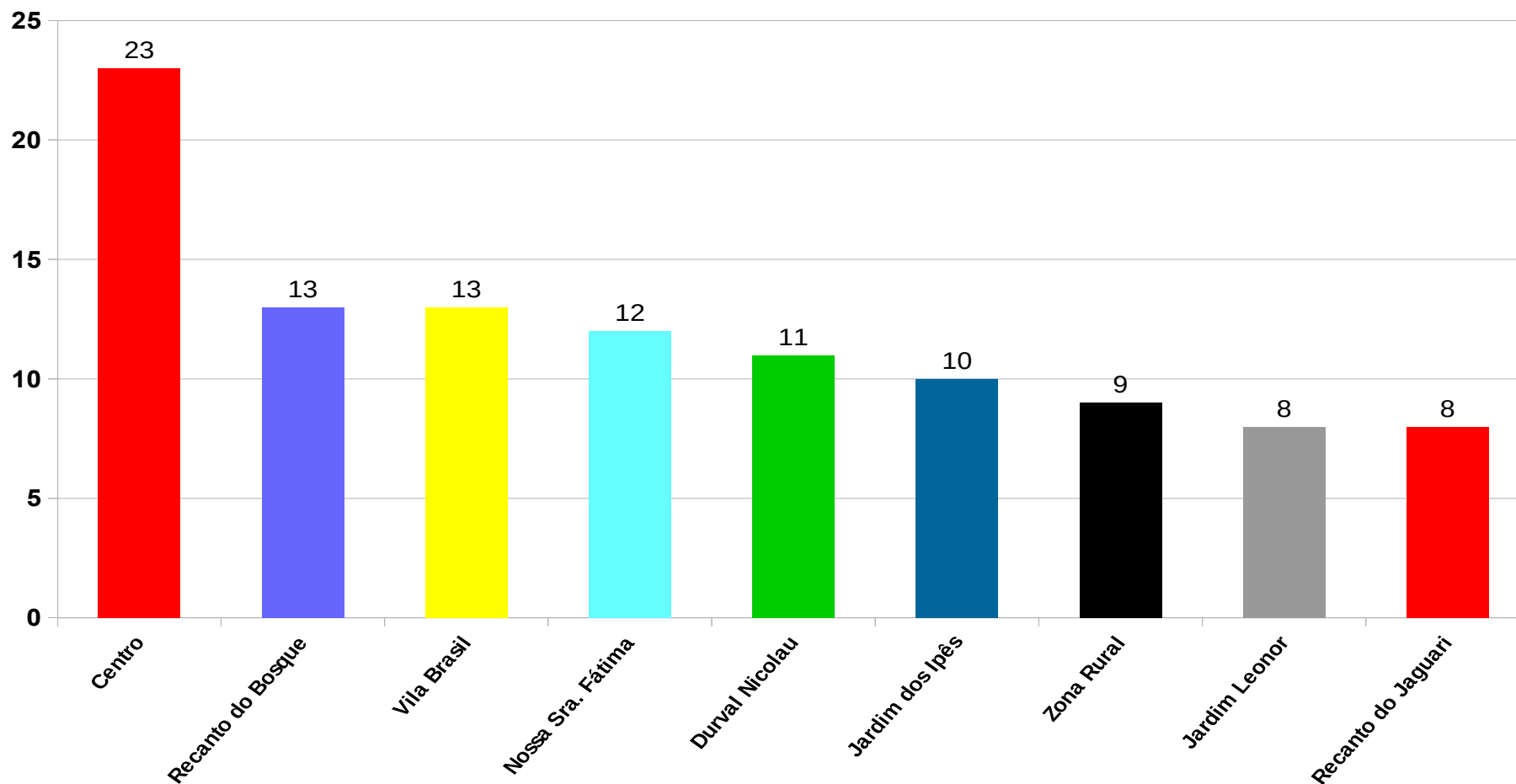
Prefeitura Municipal de São João da Boa Vista
Departamento Municipal de Saúde
SEC - Setor de Educação e Comunicação

Av: Oscar Pirajá Martins, 1520 – Santa Edwirges, Fone: 3634-8108

e-mail: comunica_saude@saojoao.sp.gov.br

Ouvidoria da Prefeitura: 0800-7730156 ou www.eouve.com.br

Gráfico 2 – Distribuição por bairros de residências dos casos positivos por COVID-19 em São João da Boa Vista até 12 de agosto de 2020





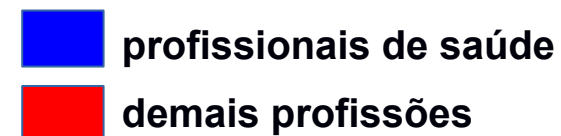
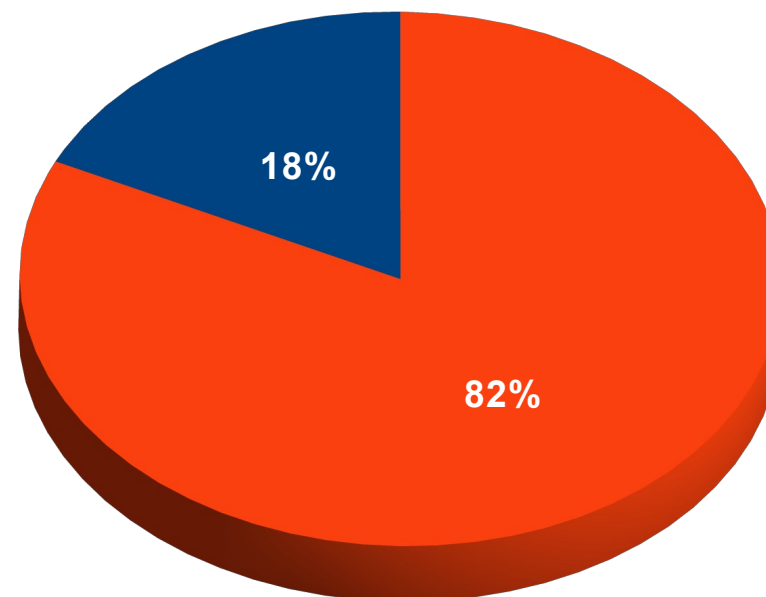
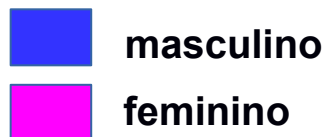
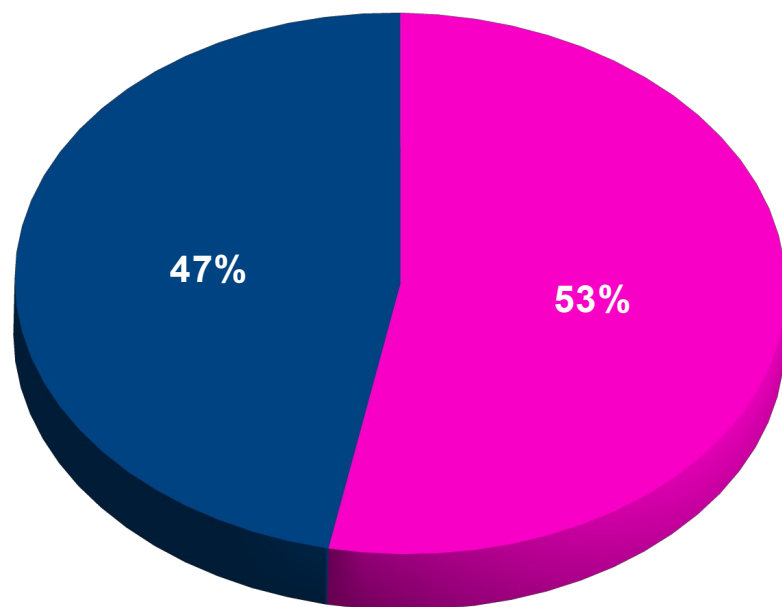
Prefeitura Municipal de São João da Boa Vista
Departamento Municipal de Saúde
SEC - Setor de Educação e Comunicação

Av: Oscar Pirajá Martins, 1520 – Santa Edwirges, Fone: 3634-8108

e-mail: comunica_saude@saojoao.sp.gov.br

Ouvidoria da Prefeitura: 0800-7730156 ou www.eouve.com.br

Gráfico 3 – Distribuição por sexo e profissão dos casos positivos por COVID-19 em São João da Boa Vista até 12 de agosto de 2020





Prefeitura Municipal de São João da Boa Vista
Departamento Municipal de Saúde
SEC - Setor de Educação e Comunicação

Av: Oscar Pirajá Martins, 1520 – Santa Edwiges, Fone: 3634-8108

e-mail: comunica_saude@saojoao.sp.gov.br

Ouvidoria da Prefeitura: 0800-7730156 ou www.eouve.com.br

Tabela 2 – Dados acumulados dos casos por COVID-19 em São João da Boa Vista entre os períodos de 10 de julho até 12 de agosto de 2020.

Situação	10/ jul	13/ jul	14/ jul	15/ jul	16/ jul	17/ jul	20/ jul	21/ jul	22/ jul	23/ jul	24/ jul	27/ jul	28/ jul	29/ jul	30/ jul	31/ jul	03/ ago	04/ ago	05/ ago	06/ ago	07/ ago	10/ ago	11/ ago	12/ ago
Notificados (com solicitação de exame)	922	940	951	959	960	979	1005	1026	1039	1047	1065	1070	1078	1089	1104	1118	1155	1182	1204	1225	1243	1274	1285	1304
Aguardando resultado	19	10	14	18	18	19	13	21	13	15	16	17	12	12	11	11	11	11	11	10	8	7	7	7
Negativos	781	801	802	803	803	814	841	851	859	864	874	874	884	887	895	897	927	939	952	964	979	997	1006	1014
Inconclusivos																								
Positivos	122	129	135	138	139	146	151	154	167	168	174	179	182	190	198	210	217	232	241	251	256	270	272	283
Recuperados	100	100	111	115	115	121	122	134	143	144	145	145	153	154	162	165	173	182	194	206	210	214	230	239
Óbitos por COVID-19	5	5	5	5	6	6	7	7	7	7	7	7	7	8	8	8	8	8	9	9	9	9	9	9
Óbitos com COVID-19	2	2	2	2	2	2	2	2	2	2	2	2	2	2	2	2	2	2	2	2	2	2	2	2
Notificados em São João moradores de outros municípios	148	159	165	165	165	167	178	181	182	182	187	187	187	196	197	200	200	204	212	215	215	217	219	219
Resultados Negativos de moradores de outros municípios	111	121	122	122	122	123	133	135	136	136	139	139	139	146	146	146	146	148	152	152	154	156	156	156
Resultados Positivos de moradores de outros municípios	30	31	32	32	32	32	35	35	35	35	37	37	37	39	40	43	43	45	49	52	52	52	54	54
Monitorados domiciliar	128	127	166	177	190	211	185	193	210	217	243	254	274	295	309	327	312	315	307	318	340	299	289	344



Prefeitura Municipal de São João da Boa Vista
Departamento Municipal de Saúde
SEC - Setor de Educação e Comunicação

Av: Oscar Pirajá Martins, 1520 – Santa Edwiges, Fone: 3634-8108

e-mail: comunica_saude@saojoao.sp.gov.br

Ouvidoria da Prefeitura: 0800-7730156 ou www.eouve.com.br

Quadro 1 – Porcentagem de testagem, positividade e óbitos dos casos por COVID-19 em São João da Boa Vista referente ao período de 13 de julho até 12 de agosto de 2020.

Indicador	13/ jul	14/ jul	15/ jul	16/ jul	17/ jul	20/ jul	21/ jul	22/ jul	23/ jul	24/ jul	27/ jul	28/ jul	29/ jul	30/ jul	31/ jul	03/ ago	04/ ago	05/ ago	06/ ago	07/ ago	10/ ago	11/ ago	12/ ago
Total testes realizados	940	951	959	960	979	1005	1026	1039	1047	1065	1070	1078	1089	1104	1118	1155	1182	1204	1225	1243	1274	1285	1304
Porcentagem de testagem / população	1,03	1,04	1,05	1,05	1,07	1,10	1,12	1,40	1,14	1,17	1,17	1,18	1,19	1,21	1,23	1,27	1,30	1,32	1,34	1,36	1,40	1,41	1,43
Total de casos positivos	129	135	138	139	146	151	154	167	168	174	179	182	190	198	210	217	232	241	251	256	270	272	283
Porcentagem de positividade / testados	13,73	14,20	14,38	14,48	14,91	15,02	15,00	16,07	16,04	16,33	16,73	16,88	17,45	17,93	18,78	18,79	19,63	20,01	20,49	20,60	21,19	21,17	21,70
Porcentagem de positividade / população	0,141	0,148	0,151	0,152	0,160	0,165	0,168	0,183	0,184	0,191	0,196	0,199	0,208	0,217	0,230	0,237	0,254	0,264	0,275	0,280	0,296	0,298	0,310
Porcentagem de óbitos / população	0,005	0,005	0,005	0,006	0,006	0,007	0,007	0,007	0,007	0,007	0,007	0,007	0,008	0,008	0,008	0,008	0,008	0,009	0,009	0,009	0,009	0,009	0,009
Porcentagem de óbitos / testados	0,53	0,53	0,52	0,62	0,61	0,70	0,68	0,67	0,67	0,66	0,65	0,65	0,73	0,72	0,72	0,69	0,68	0,75	0,73	0,72	0,71	0,70	0,69
Porcentagem de óbitos / positivos	3,88	3,70	3,62	4,32	4,11	4,64	4,55	4,19	4,17	4,02	3,91	3,85	4,21	4,04	3,81	3,69	3,45	3,73	3,59	3,51	3,33	3,31	3,18

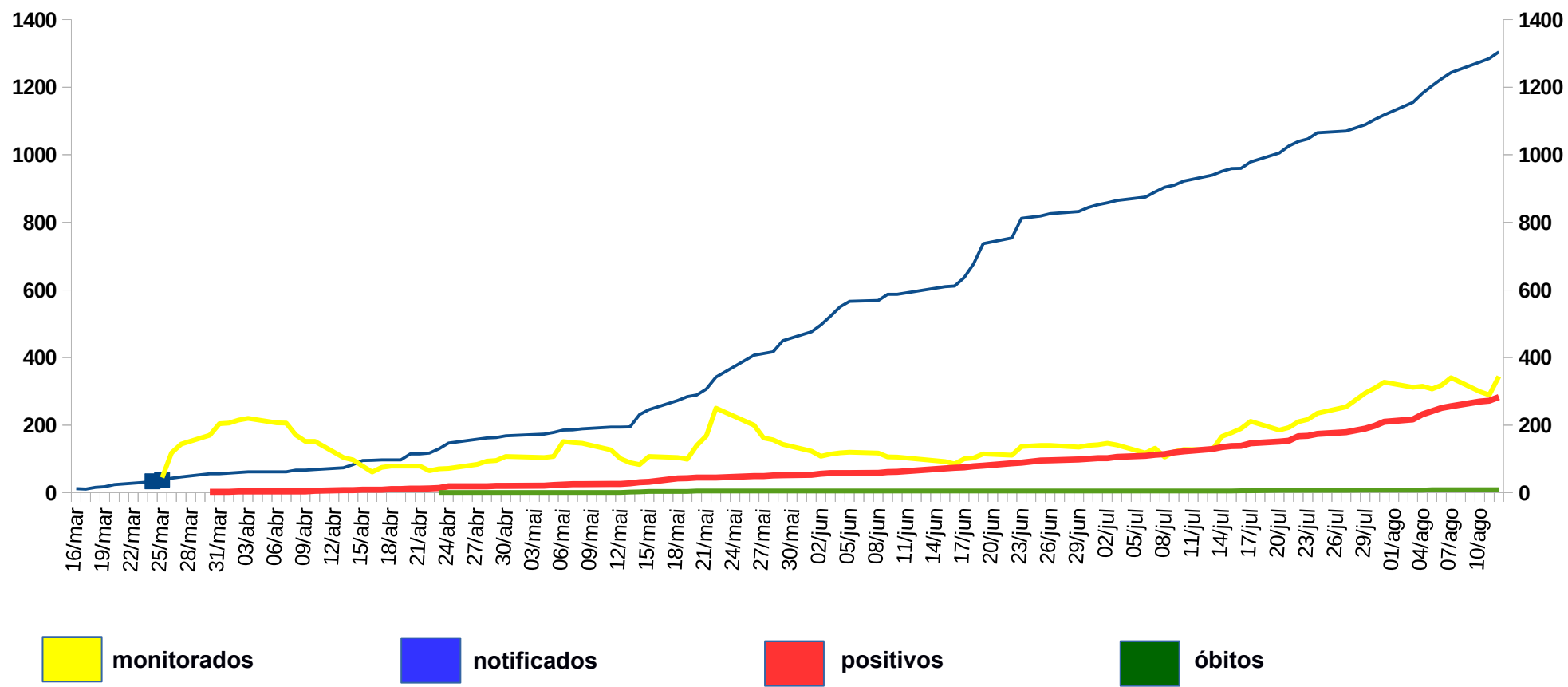
Fonte: IBGE 2019 – 91.211 habitantes em São João da Boa Vista



Prefeitura Municipal de São João da Boa Vista Departamento Municipal de Saúde SEC - Setor de Educação e Comunicação

Av: Oscar Pirajá Martins, 1520 – Santa Edwírges, Fone: 3634-8108
e-mail: comunica_saude@saojoao.sp.gov.br
Ouvidoria da Prefeitura: 0800-7730156 ou www.eouve.com.br

Gráfico 4 – Amostragem dos casos monitorados, notificados, positivos e óbitos por COVID-19 em São João da Boa Vista entre os períodos de 16 de março até 12 de agosto de 2020.

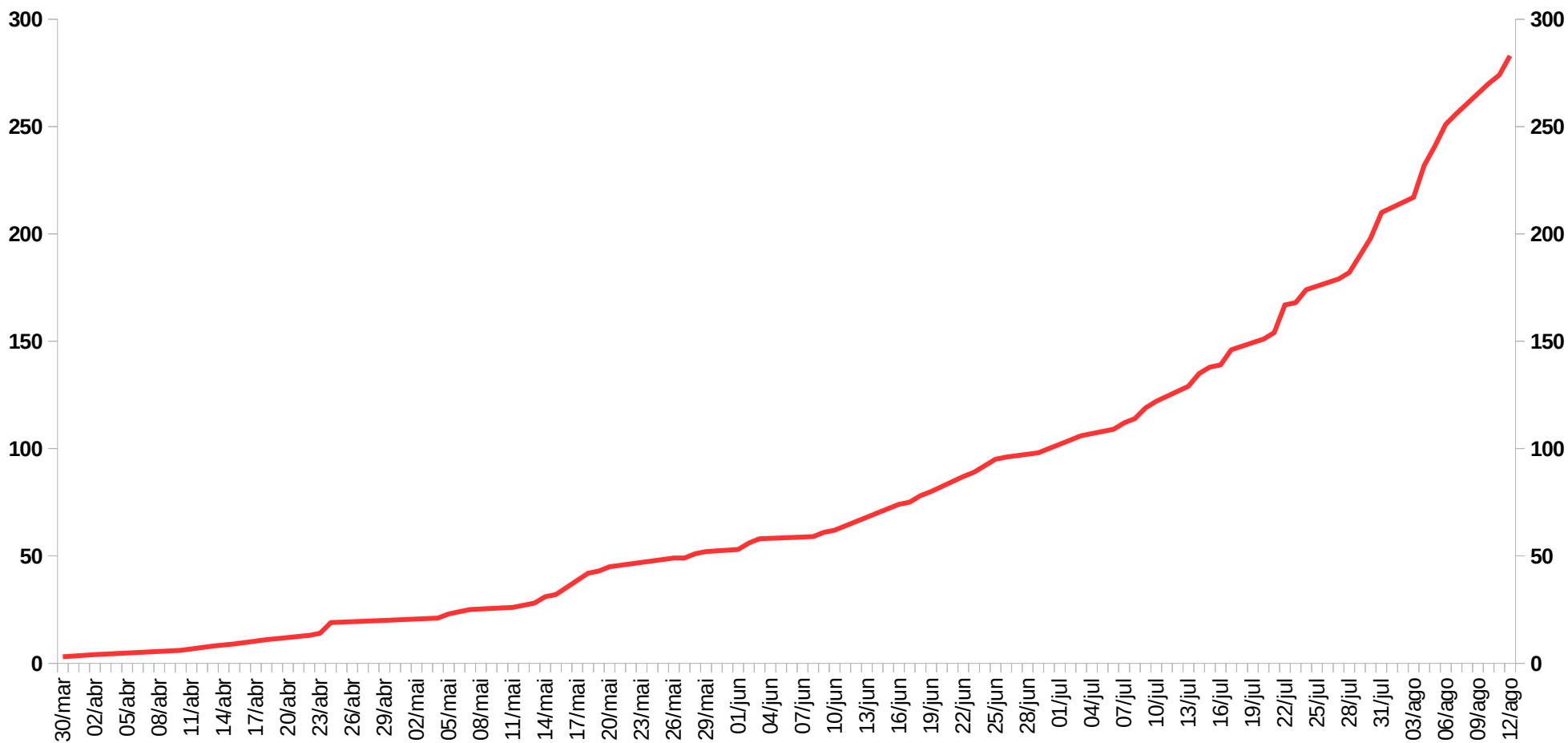




Prefeitura Municipal de São João da Boa Vista
Departamento Municipal de Saúde
SEC - Setor de Educação e Comunicação

Av: Oscar Pirajá Martins, 1520 – Santa Edwirges, Fone: 3634-8108
e-mail: comunica_saude@saojoao.sp.gov.br
Ouvidoria da Prefeitura: 0800-7730156 ou www.eouve.com.br

Gráfico 5 – Acumulado de casos positivos por COVID-19 em São João da Boa Vista entre os períodos de 30 de março a 12 de agosto de 2020.





Prefeitura Municipal de São João da Boa Vista

Departamento Municipal de Saúde

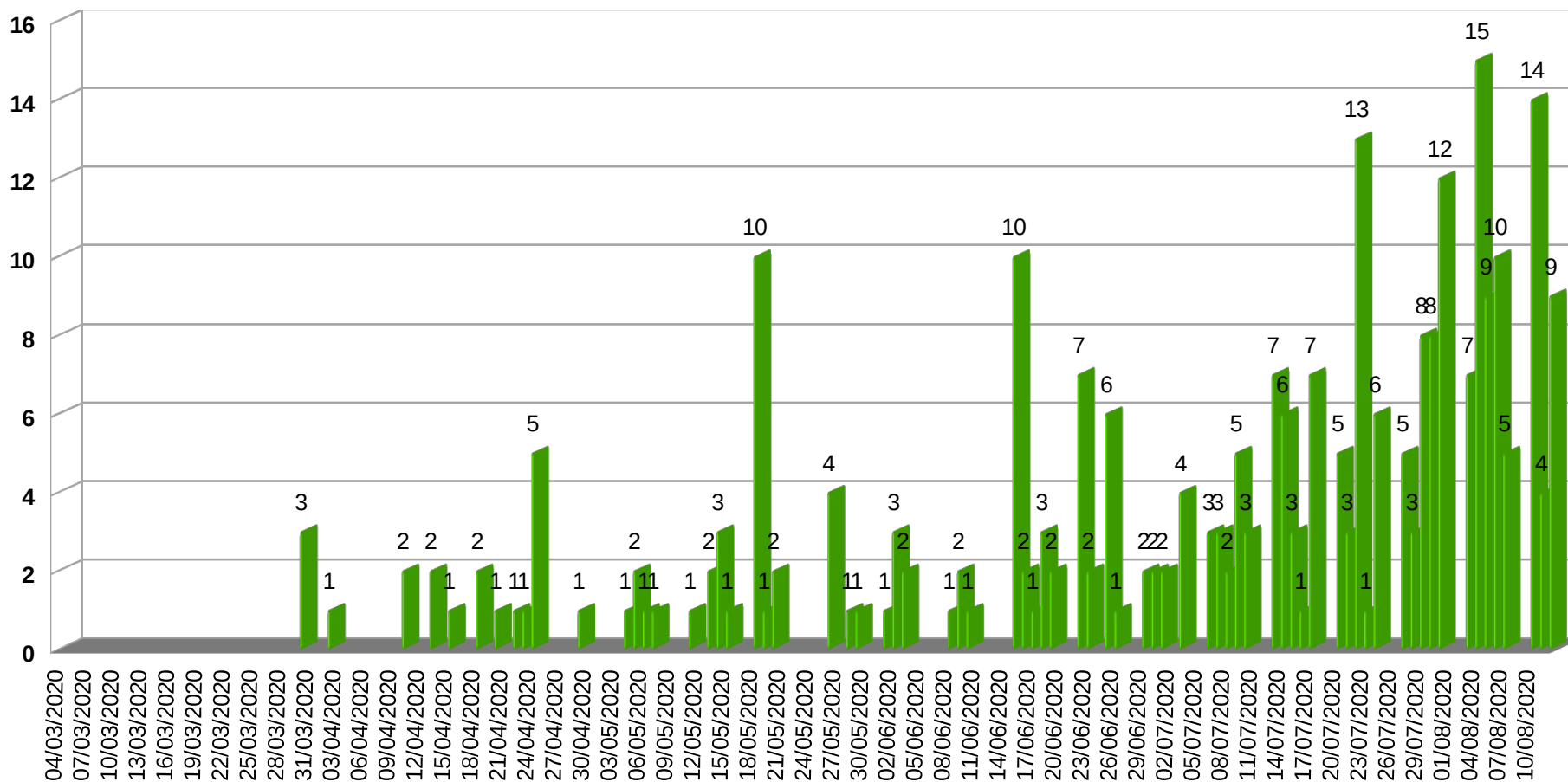
SEC - Setor de Educação e Comunicação

Av: Oscar Pirajá Martins, 1520 – Santa Edwirges, Fone: 3634-8108

e-mail: comunica_saude@saojoao.sp.gov.br

Ouvidoria da Prefeitura: 0800-7730156 ou www.eouve.com.br

Gráfico 6 – Acumulado por ordem de data de divulgação dos casos positivos por COVID-19 em São João da Boa Vista entre os períodos de 30 de março a 12 de agosto de 2020.

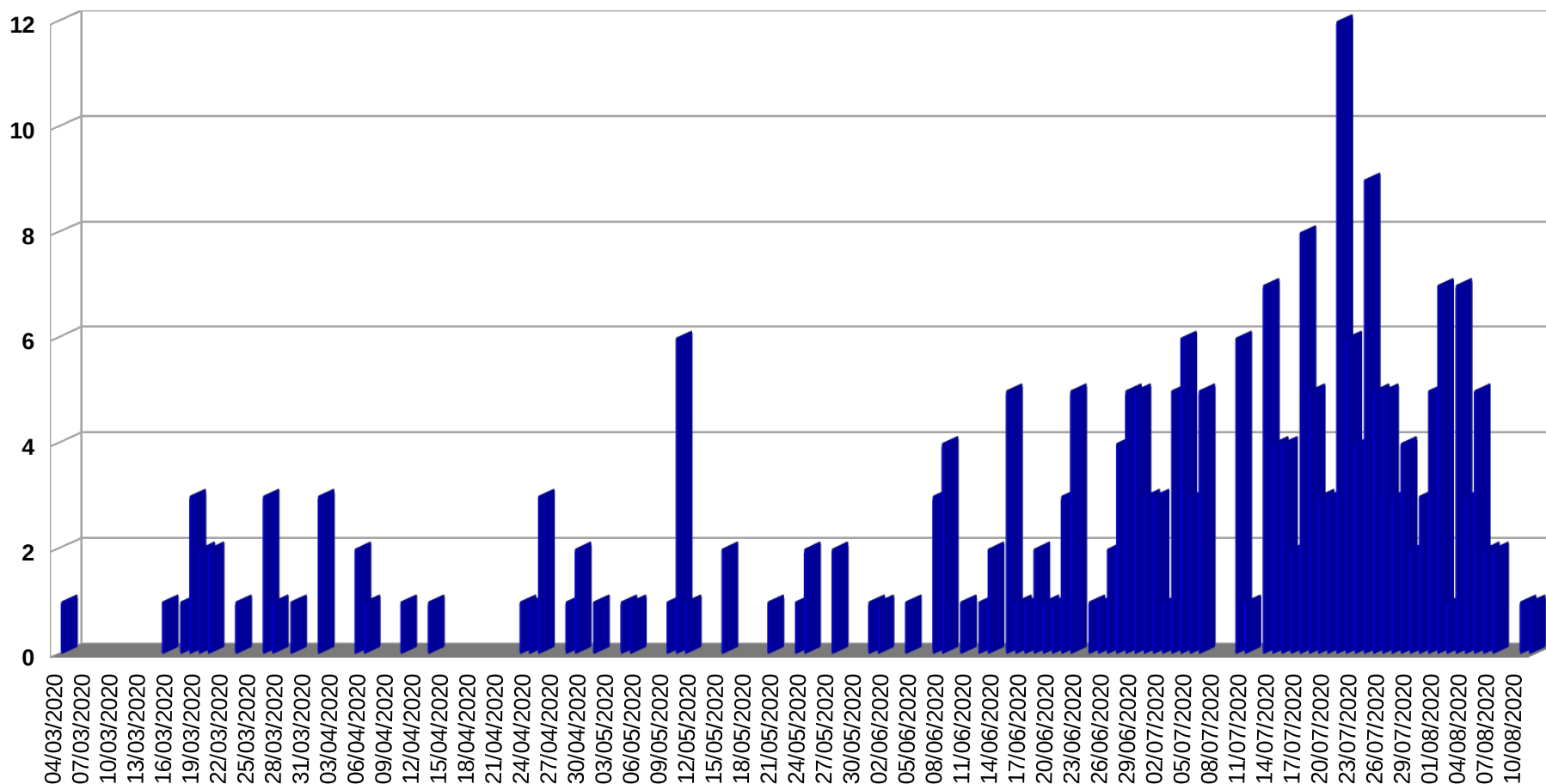




Prefeitura Municipal de São João da Boa Vista
Departamento Municipal de Saúde
SEC - Setor de Educação e Comunicação

Av: Oscar Pirajá Martins, 1520 – Santa Edwiges, Fone: 3634-8108
e-mail: comunica_saude@saojoao.sp.gov.br
Ouvidoria da Prefeitura: 0800-7730156 ou www.eouve.com.br

Gráfico 7 – Acumulado por ordem de data de início dos sintomas dos casos positivos por COVID-19 em São João da Boa Vista entre os períodos de 30 de março a 12 de agosto de 2020.





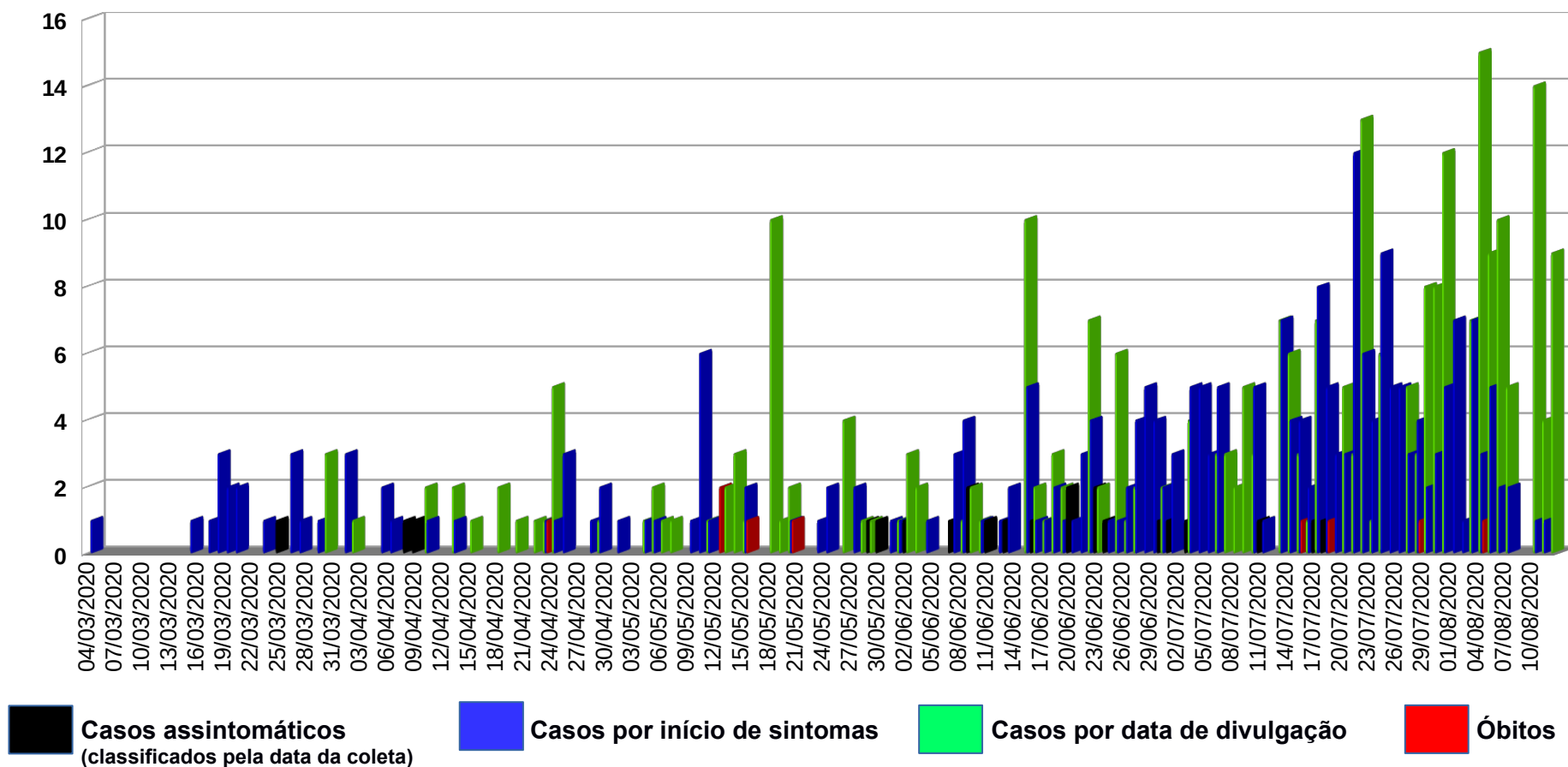
Prefeitura Municipal de São João da Boa Vista
Departamento Municipal de Saúde
SEC - Setor de Educação e Comunicação

Av: Oscar Pirajá Martins, 1520 – Santa Edwiges, Fone: 3634-8108

e-mail: comunica_saude@saojoao.sp.gov.br

Ouvidoria da Prefeitura: 0800-7730156 ou www.eouve.com.br

Gráfico 8 – Comparativo diário dos casos positivos por COVID-19 em São João da Boa Vista entre os períodos de 30 de março a 12 de agosto de 2020.





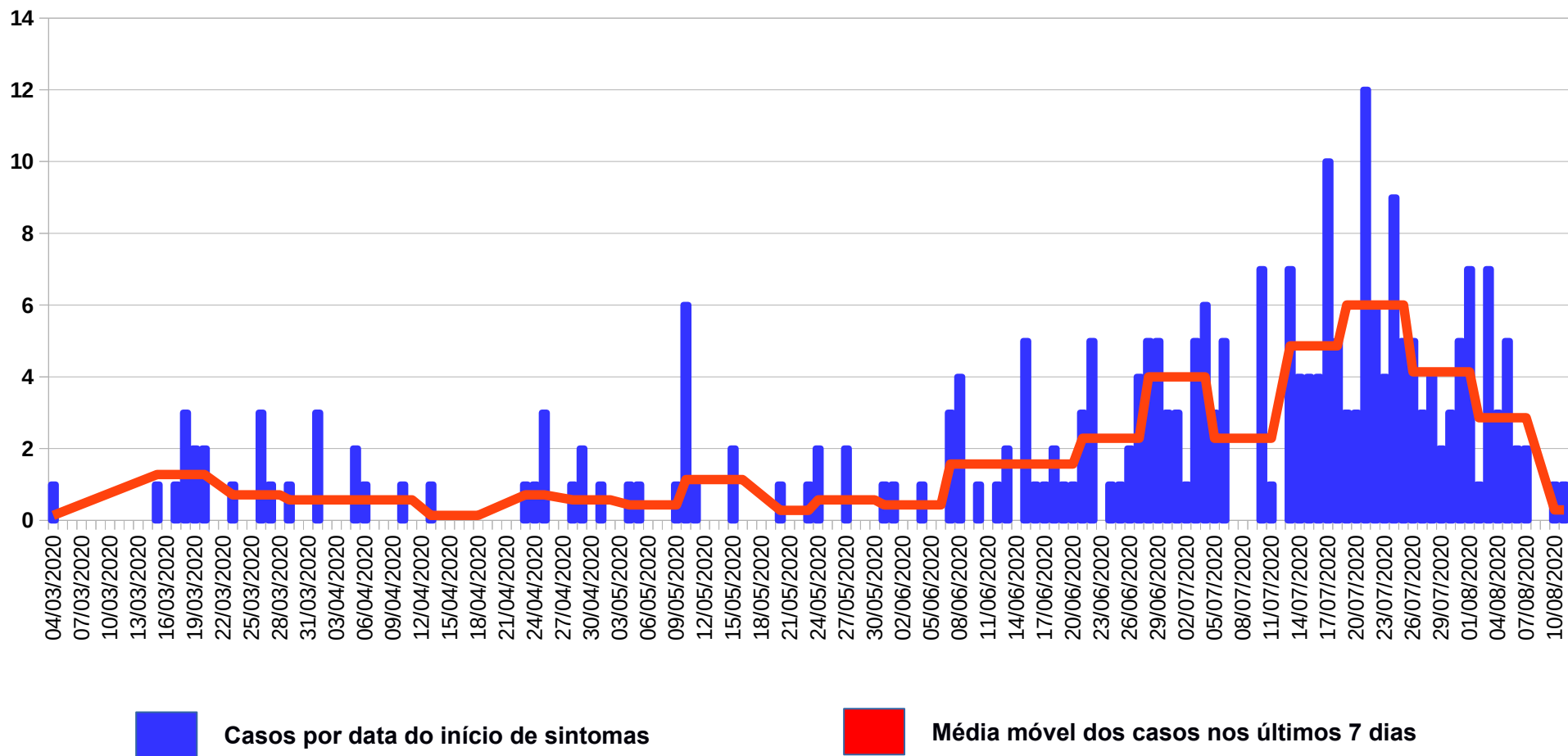
Prefeitura Municipal de São João da Boa Vista
Departamento Municipal de Saúde
SEC - Setor de Educação e Comunicação

Av: Oscar Pirajá Martins, 1520 – Santa Edwiges, Fone: 3634-8108

e-mail: comunica_saude@saojoao.sp.gov.br

Ouvidoria da Prefeitura: 0800-7730156 ou www.eouve.com.br

Gráfico 9 – Média móvel dos casos positivos por COVID-19 em São João da Boa Vista entre os períodos de 30 de março a 12 de agosto de 2020.





Prefeitura Municipal de São João da Boa Vista

Departamento Municipal de Saúde

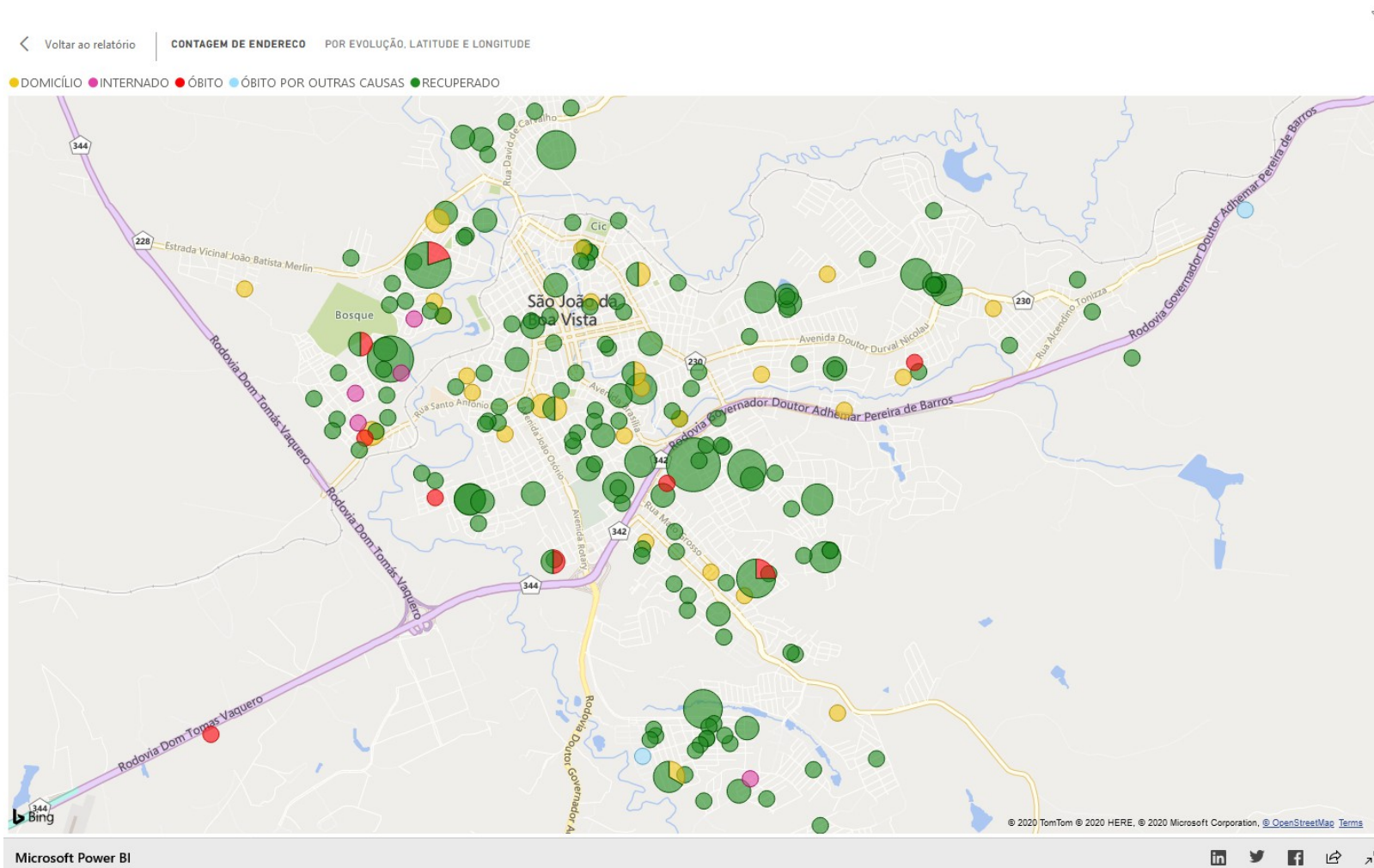
SEC - Setor de Educação e Comunicação

Av: Oscar Pirajá Martins, 1520 – Santa Edwiges, Fone: 3634-8108

e-mail: comunica_saude@saojoao.sp.gov.br

Ouvidoria da Prefeitura: 0800-7730156 ou www.eouve.com.br

Mapa 1 – Georeferenciamento dos casos positivos de COVID-19 em São João da Boa Vista até o dia 12 de agosto de 2020.





Prefeitura Municipal de São João da Boa Vista Departamento Municipal de Saúde SEC - Setor de Educação e Comunicação

Av: Oscar Pirajá Martins, 1520 – Santa Edwiges, Fone: 3634-8108
e-mail: comunica_saude@saojoao.sp.gov.br
Ouvidoria da Prefeitura: 0800-7730156 ou www.eouve.com.br

Mapa 2 – Georeferenciamento dos casos positivos de COVID-19 em São João da Boa Vista até o dia 12 de agosto de 2020.

