



Prefeitura Municipal de São João da Boa Vista
Departamento Municipal de Saúde
SEC - Setor de Educação e Comunicação

Av: Oscar Pirajá Martins, 1520 – Santa Edwiges, Fone: 3634-8108

e-mail: comunica_saude@saojoao.sp.gov.br

Ouvidoria da Prefeitura: 0800-7730156 ou www.eouve.com.br

Tabela 1 – Distribuição por faixa etária dos casos por COVID-19 em São João da Boa Vista até 05 de agosto de 2020

Situação	Faixa Etária										Foi Hospitalizado					
	menor de 1 ano	1 a 9 anos	10 a 19 anos	20 a 39 anos	40 a 59 anos	60 a 79 anos	80 e mais	Total Masc.	Total Fem.	Total Geral	não	sim	alta	quarto	uti	óbito
Notificados (com solicitação de exame)	7	57	51	399	389	240	61	500	704	1204	1057	147	38	75	8	26
Aguardando resultado	-	-	-	5	4	1	1	8	3	11	8	3	1	2	-	-
Negativos	7	46	40	319	290	192	58	378	574	952	835	117	21	71	8	17
Positivos	-	11	11	75	95	47	2	114	127	241	214	27	16	2	-	9
Autóctones										212						
Importados										29						
Recuperados		9	11	63	76	35		92	102	194						
Óbitos por COVID-19	-	-	-	-	3	5	1	6	3	9						
Óbitos com COVID-19	-	-	-	-	1	1	-	2	-	2						
Notificados em São João moradores de outros municípios								86	126	212	152	60	6	27	14	13
Resultados Negativos de moradores de outros municípios										152						
Resultados Positivos de moradores de outros municípios								23	26	49	30	19	2	9	4	4

Monitorados em domicílio (sem solicitação de exames)

307*

* casos suspeitos leves em monitoramento domiciliar, o exame laboratorial será realizado após o término do monitoramento



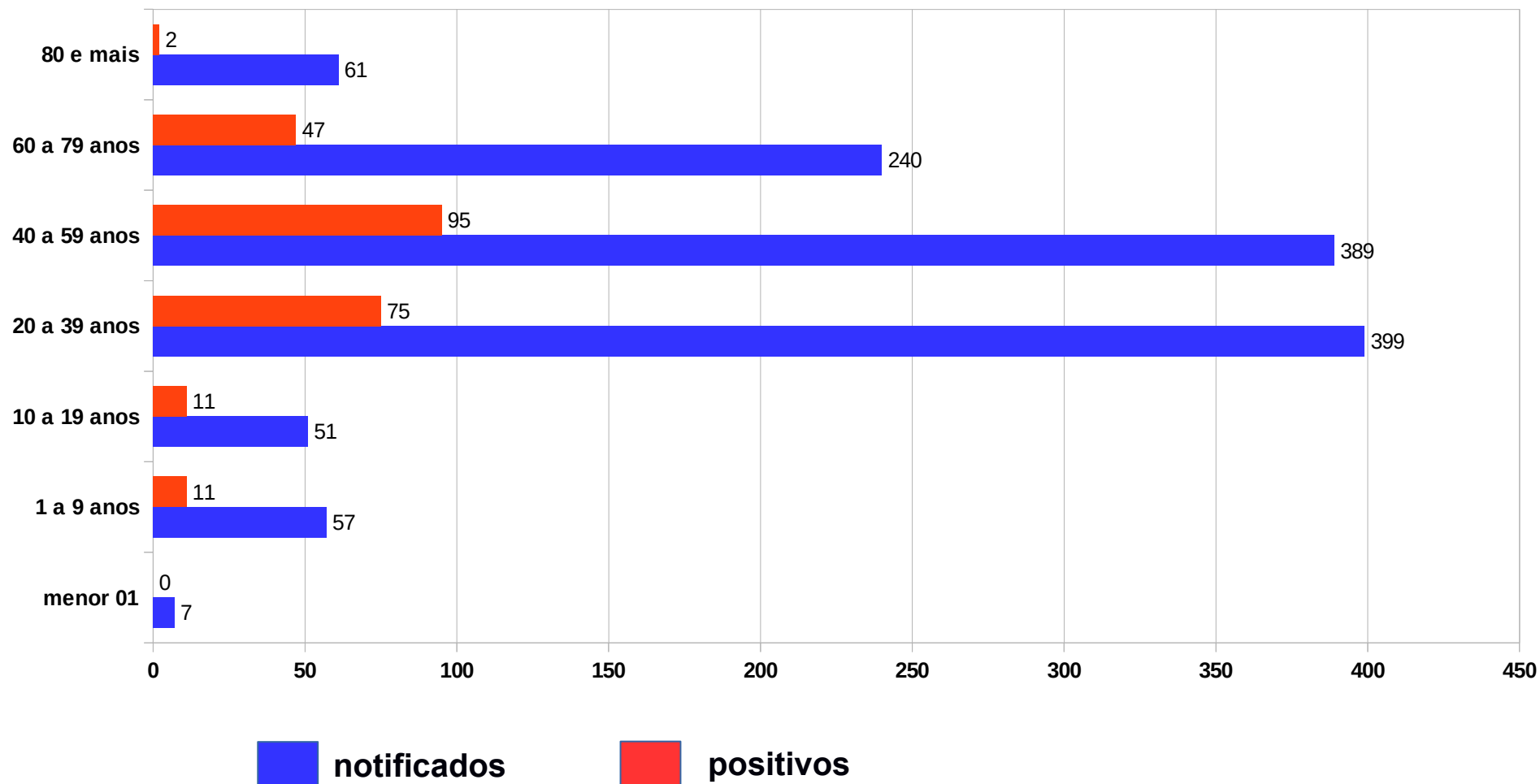
Prefeitura Municipal de São João da Boa Vista
Departamento Municipal de Saúde
SEC - Setor de Educação e Comunicação

Av: Oscar Pirajá Martins, 1520 – Santa Edwirges, Fone: 3634-8108

e-mail: comunica_saude@saojoao.sp.gov.br

Ouvidoria da Prefeitura: 0800-7730156 ou www.eouve.com.br

Gráfico 1 – Distribuição por faixa etária dos casos notificados e positivos por COVID-19 em São João da Boa Vista até 05 de agosto de 2020





Prefeitura Municipal de São João da Boa Vista
Departamento Municipal de Saúde
SEC - Setor de Educação e Comunicação

Av: Oscar Pirajá Martins, 1520 – Santa Edwiges, Fone: 3634-8108

e-mail: comunica_saude@saojoao.sp.gov.br

Ouvidoria da Prefeitura: 0800-7730156 ou www.eouve.com.br

Tabela 2 – Dados acumulados dos casos por COVID-19 em São João da Boa Vista entre os períodos de 03 de julho até 05 de agosto de 2020.

Situação	03/ jul	06/ jul	07/ jul	08/ jul	09/ jul	10/ jul	13/ jul	14/ jul	15/ jul	16/ jul	17/ jul	20/ jul	21/ jul	22/ jul	23/ jul	24/ jul	27/ jul	28/ jul	29/ jul	30/ jul	31/ jul	03/ ago	04/ ago	05/ ago
Notificados (com solicitação de exame)	865	875	890	904	910	922	940	951	959	960	979	1005	1026	1039	1047	1065	1070	1078	1089	1104	1118	1155	1182	1204
Aguardando resultado	25	11	15	21	15	19	10	14	18	18	19	13	21	13	15	16	17	12	12	11	11	11	11	11
Negativos	734	755	763	769	776	781	801	802	803	803	814	841	851	859	864	874	874	884	887	895	897	927	939	952
Inconclusivos																								
Positivos	106	109	112	114	119	122	129	135	138	139	146	151	154	167	168	174	179	182	190	198	210	217	232	241
Recuperados	88	94	94	95	100	100	100	111	115	115	121	122	134	143	144	145	145	153	154	162	165	173	182	194
Óbitos por COVID-19	5	5	5	5	5	5	5	5	5	6	6	7	7	7	7	7	7	7	8	8	8	8	8	9
Óbitos com COVID-19	2	2	2	2	2	2	2	2	2	2	2	2	2	2	2	2	2	2	2	2	2	2	2	2
Notificados em São João moradores de outros municípios	141	144	147	148	148	148	159	165	165	165	167	178	181	182	182	187	187	187	196	197	200	200	204	212
Resultados Negativos de moradores de outros municípios	103	105	108	108	108	111	121	122	122	122	123	133	135	136	136	139	139	139	146	146	146	146	148	152
Resultados Positivos de moradores de outros municípios	26	29	30	30	30	30	31	32	32	32	32	35	35	35	35	37	37	37	39	40	43	43	45	49
Monitorados domiciliar	141	117	132	105	121	128	127	166	177	190	211	185	193	210	217	243	254	274	295	309	327	312	315	307



Prefeitura Municipal de São João da Boa Vista
Departamento Municipal de Saúde
SEC - Setor de Educação e Comunicação

Av: Oscar Pirajá Martins, 1520 – Santa Edwignes, Fone: 3634-8108

e-mail: comunica_saude@saojoao.sp.gov.br

Ouvidoria da Prefeitura: 0800-7730156 ou www.eouve.com.br

Quadro 1 – Porcentagem de testagem, positividade e óbitos dos casos por COVID-19 em São João da Boa Vista referente ao período de 06 de julho até 05 de agosto de 2020.

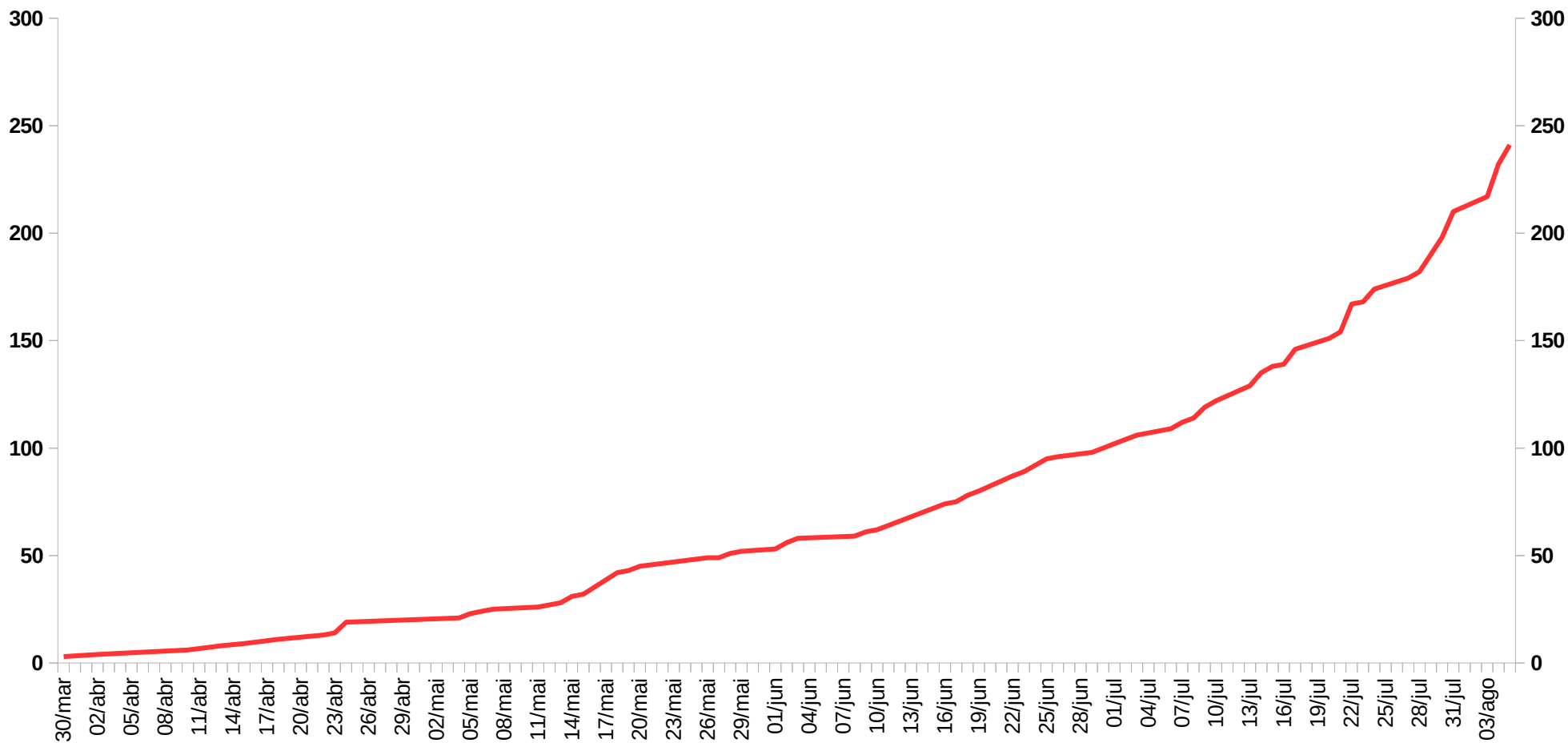
Indicador	06/ jul	07/ jul	08/ jul	09/ jul	10/ jul	13/ jul	14/ jul	15/ jul	16/ jul	17/ jul	20/ jul	21/ jul	22/ jul	23/ jul	24/ jul	27/ jul	28/ jul	29/ jul	30/ jul	31/ jul	03/ ago	04/ ago	05/ ago
Total testes realizados	875	890	904	910	922	940	951	959	960	979	1005	1026	1039	1047	1065	1070	1078	1089	1104	1118	1155	1182	1204
Porcentagem de testagem / população	0,95	0,97	0,99	1,00	1,01	1,03	1,04	1,05	1,05	1,07	1,10	1,12	1,40	1,14	1,17	1,17	1,18	1,19	1,21	1,23	1,27	1,30	1,32
Total de casos positivos	109	112	114	119	122	129	135	138	139	146	151	154	167	168	174	179	182	190	198	210	217	232	241
Porcentagem de positividade / testados	12,45	12,58	12,61	13,07	13,23	13,73	14,20	14,38	14,48	14,91	15,02	15,00	16,07	16,04	16,33	16,73	16,88	17,45	17,93	18,78	18,79	19,63	20,01
Porcentagem de positividade / população	0,119	0,122	0,124	0,130	0,133	0,141	0,148	0,151	0,152	0,160	0,165	0,168	0,183	0,184	0,191	0,196	0,199	0,208	0,217	0,230	0,237	0,254	0,264
Porcentagem de óbitos / população	0,005	0,005	0,005	0,005	0,005	0,005	0,005	0,005	0,006	0,006	0,007	0,007	0,007	0,007	0,007	0,007	0,007	0,008	0,008	0,008	0,008	0,008	0,009
Porcentagem de óbitos / testados	0,57	0,56	0,55	0,55	0,54	0,53	0,53	0,52	0,62	0,61	0,70	0,68	0,67	0,67	0,66	0,65	0,65	0,73	0,72	0,72	0,69	0,68	0,75
Porcentagem de óbitos / positivos	4,59	4,46	4,39	4,20	4,10	3,88	3,70	3,62	4,32	4,11	4,64	4,55	4,19	4,17	4,02	3,91	3,85	4,21	4,04	3,81	3,69	3,45	3,73

Fonte: IBGE 2019 – 91.211 habitantes em São João da Boa Vista



Prefeitura Municipal de São João da Boa Vista
Departamento Municipal de Saúde
SEC - Setor de Educação e Comunicação
Av: Oscar Pirajá Martins, 1520 – Santa Edwirges, Fone: 3634-8108
e-mail: comunica_saude@saojoao.sp.gov.br
Ouvidoria da Prefeitura: 0800-7730156 ou www.eouve.com.br

Gráfico 3 – Acumulado de casos positivos por COVID-19 em São João da Boa Vista entre os períodos de 30 de março a 05 de agosto de 2020.





Prefeitura Municipal de São João da Boa Vista

Departamento Municipal de Saúde

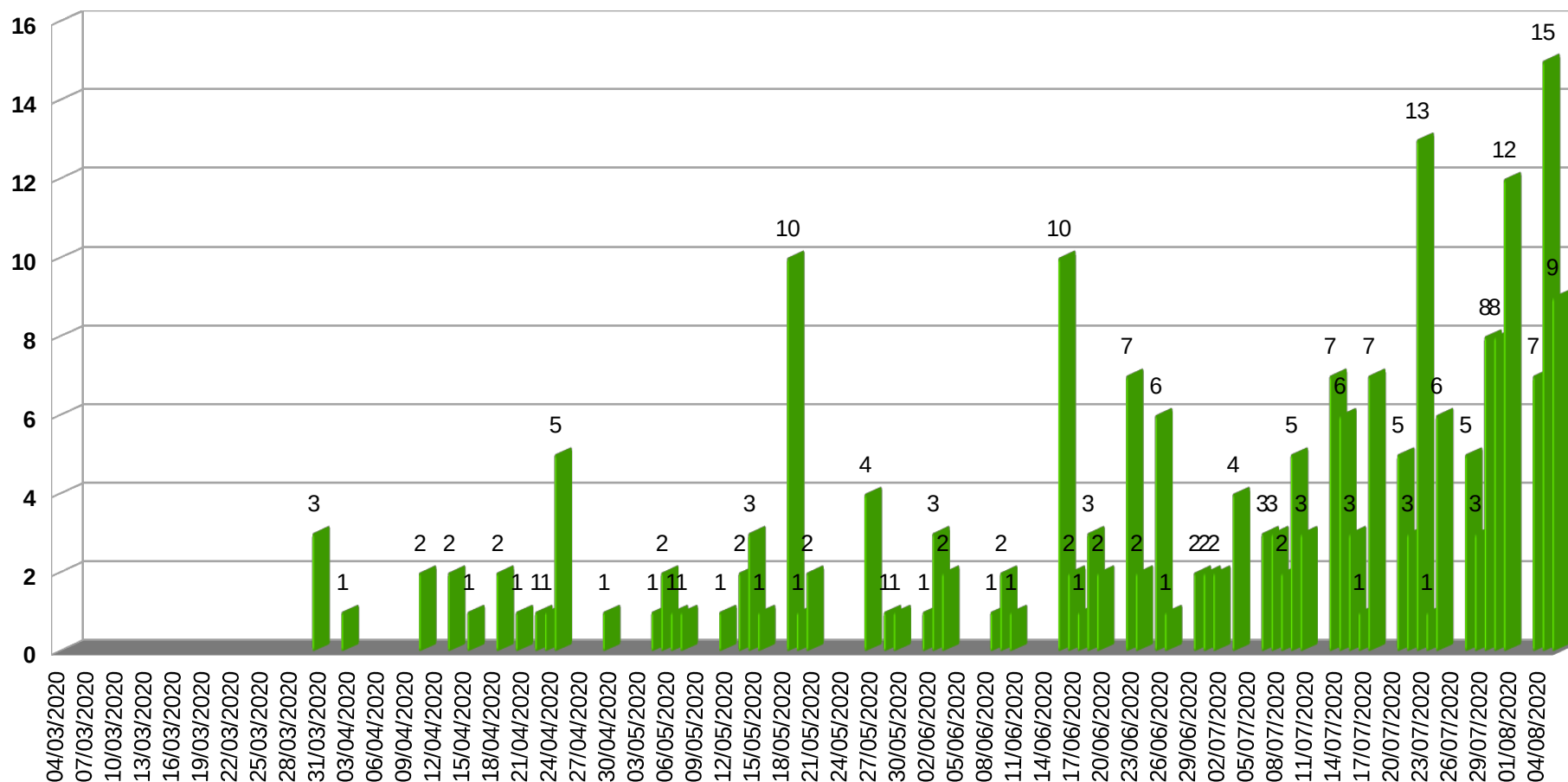
SEC - Setor de Educação e Comunicação

Av: Oscar Pirajá Martins, 1520 – Santa Edwirges, Fone: 3634-8108

e-mail: comunica_saude@saojoao.sp.gov.br

Ouvidoria da Prefeitura: 0800-7730156 ou www.eouve.com.br

Gráfico 4 – Acumulado por ordem de data de divulgação dos casos positivos por COVID-19 em São João da Boa Vista entre os períodos de 30 de março a 05 de agosto de 2020.

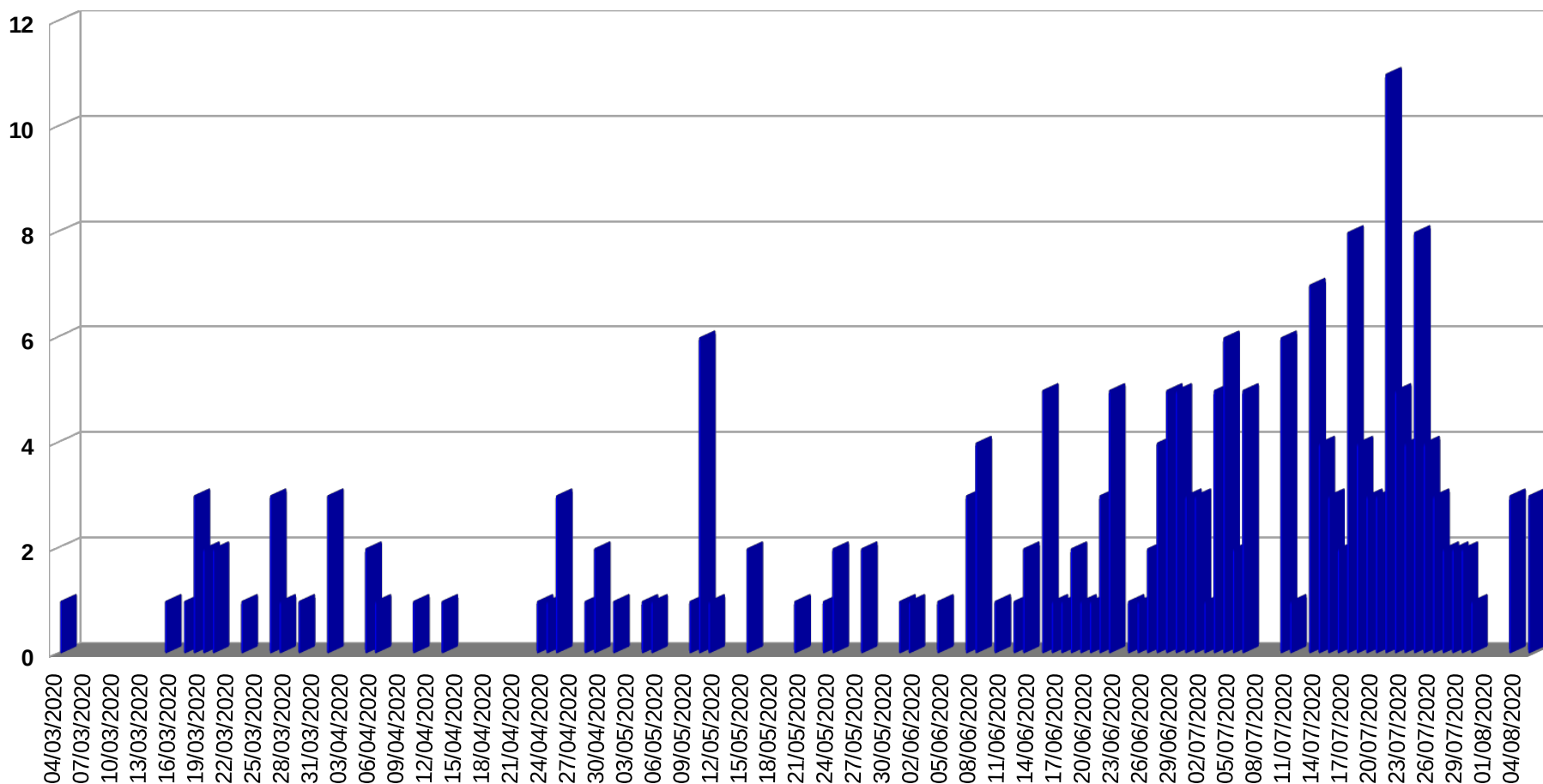




Prefeitura Municipal de São João da Boa Vista
Departamento Municipal de Saúde
SEC - Setor de Educação e Comunicação

Av: Oscar Pirajá Martins, 1520 – Santa Edwirges, Fone: 3634-8108
e-mail: comunica_saude@saojoao.sp.gov.br
Ouvidoria da Prefeitura: 0800-7730156 ou www.eouve.com.br

Gráfico 5 – Acumulado por ordem de data de início dos sintomas dos casos positivos por COVID-19 em São João da Boa Vista entre os períodos de 30 de março a 05 de agosto de 2020.





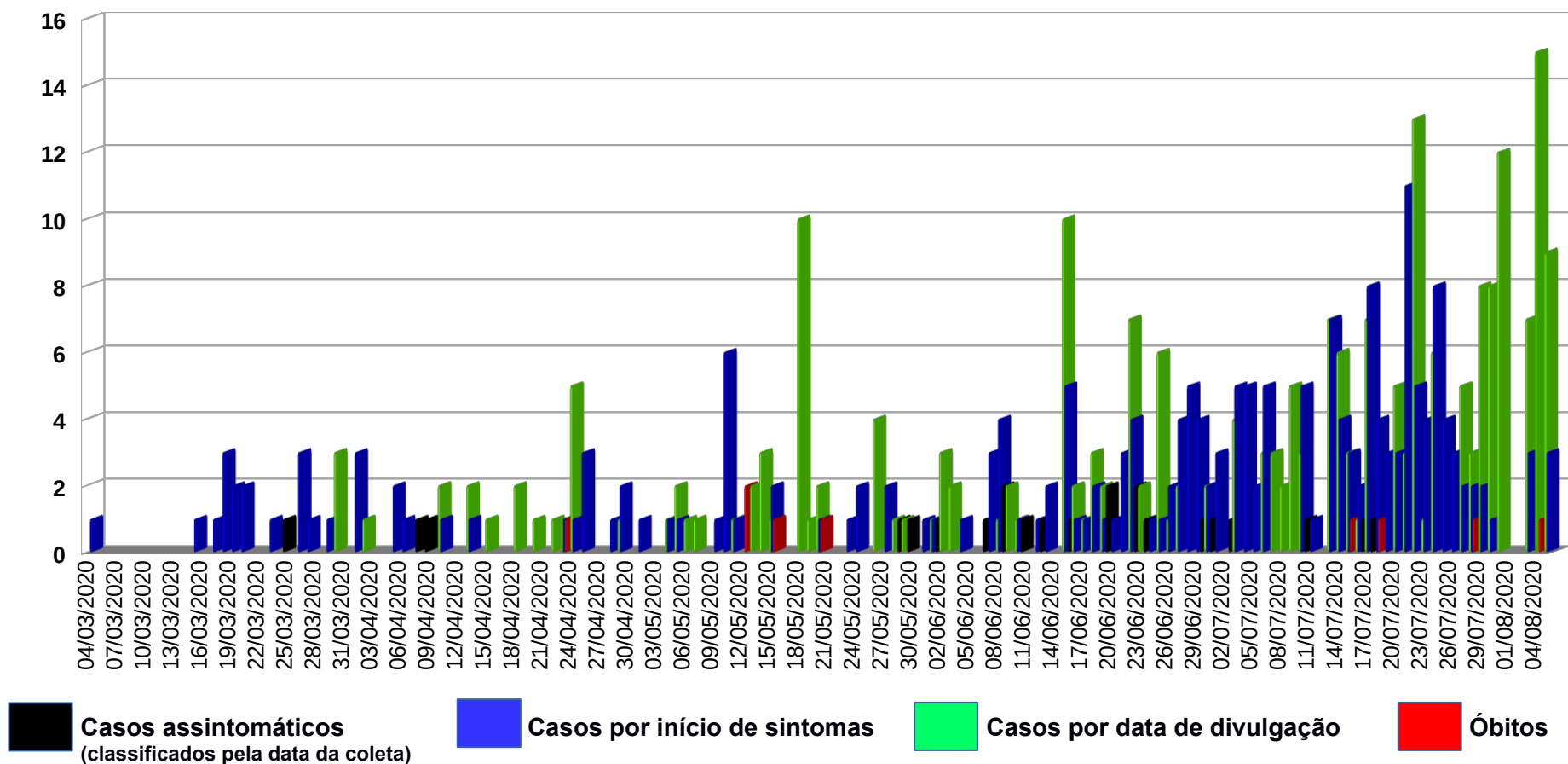
Prefeitura Municipal de São João da Boa Vista
Departamento Municipal de Saúde
SEC - Setor de Educação e Comunicação

Av: Oscar Pirajá Martins, 1520 – Santa Edwiges, Fone: 3634-8108

e-mail: comunica_saude@saojoao.sp.gov.br

Ouvidoria da Prefeitura: 0800-7730156 ou www.eouve.com.br

Gráfico 6 – Comparativo diário dos casos positivos por COVID-19 em São João da Boa Vista entre os períodos de 30 de março a 05 de agosto de 2020.





Prefeitura Municipal de São João da Boa Vista

Departamento Municipal de Saúde

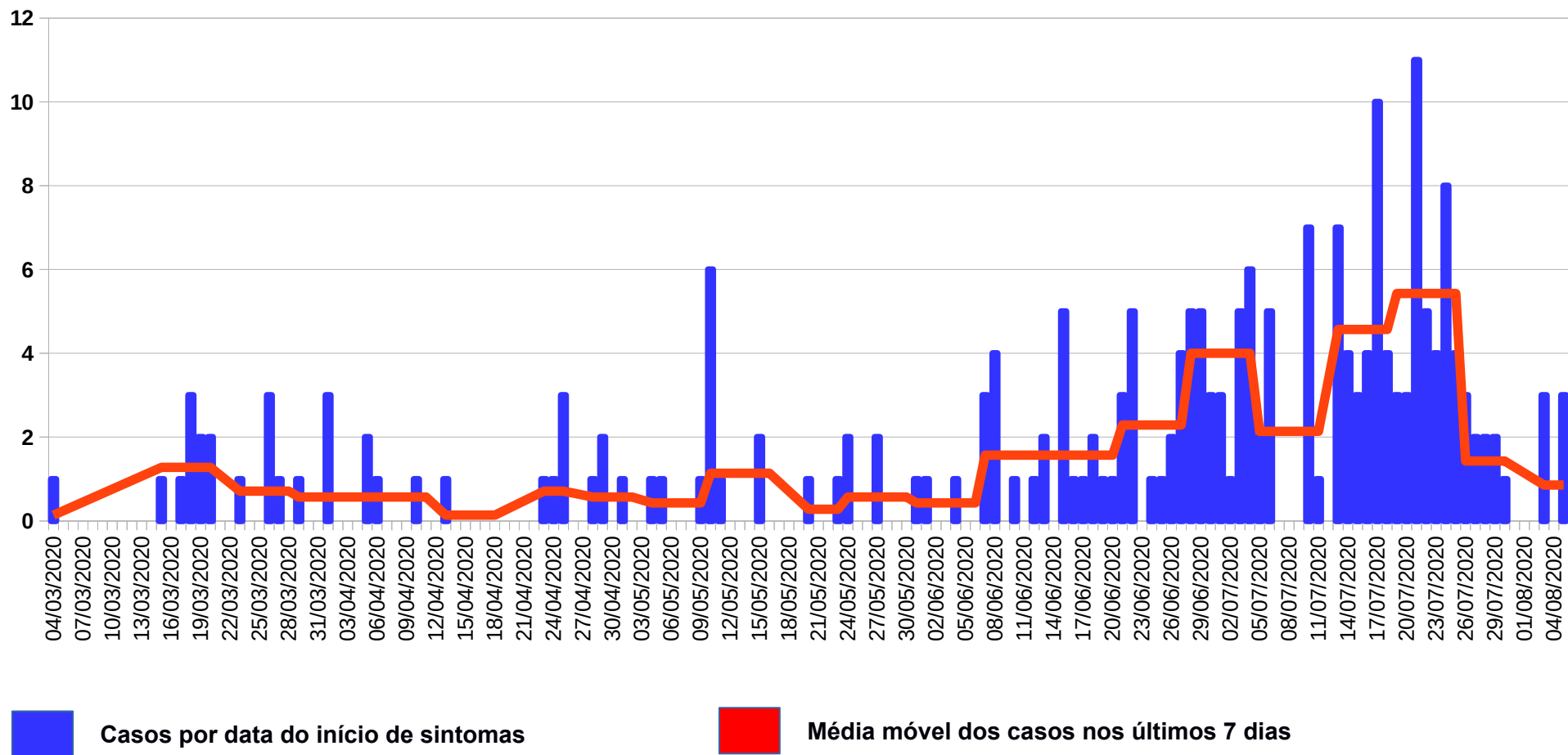
SEC - Setor de Educação e Comunicação

Av: Oscar Pirajá Martins, 1520 – Santa Edwiges, Fone: 3634-8108

e-mail: comunica_saude@saojoao.sp.gov.br

Ouvidoria da Prefeitura: 0800-7730156 ou www.eouve.com.br

Gráfico 7 – Média móvel dos casos positivos por COVID-19 em São João da Boa Vista entre os períodos de 30 de março a 05 de agosto de 2020.





Prefeitura Municipal de São João da Boa Vista

Departamento Municipal de Saúde

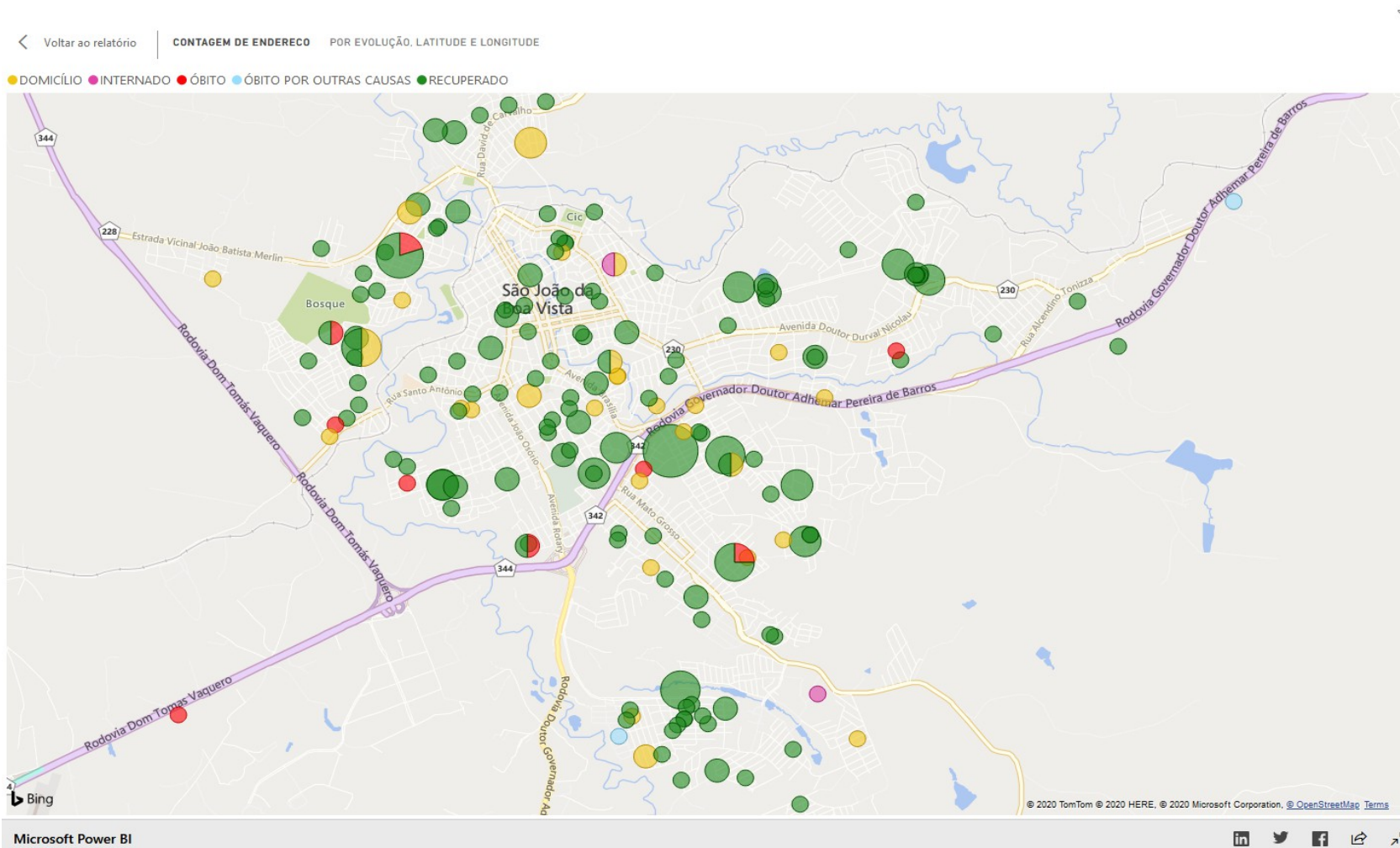
SEC - Setor de Educação e Comunicação

Av: Oscar Pirajá Martins, 1520 – Santa Edwiges, Fone: 3634-8108

e-mail: comunica_saude@saojoao.sp.gov.br

Ouvidoria da Prefeitura: 0800-7730156 ou www.eouve.com.br

Mapa 1 – Georeferenciamento dos casos positivos de COVID-19 em São João da Boa Vista até o dia 05 de agosto de 2020.





Prefeitura Municipal de São João da Boa Vista Departamento Municipal de Saúde SEC - Setor de Educação e Comunicação

Av: Oscar Pirajá Martins, 1520 – Santa Edwiges, Fone: 3634-8108

e-mail: comunica_saude@saojoao.sp.gov.br

Ouvidoria da Prefeitura: 0800-7730156 ou www.eouve.com.br

Mapa 2 – Georeferenciamento dos casos positivos de COVID-19 em São João da Boa Vista até o dia 05 de agosto de 2020.

