



**Prefeitura Municipal de São João da Boa Vista**  
**Departamento Municipal de Saúde**  
**SEC - Setor de Educação e Comunicação**

Av: Oscar Pirajá Martins, 1520 – Santa Edwiges, Fone: 3634-8108

e-mail: comunica\_saude@saojoao.sp.gov.br

Ouvidoria da Prefeitura: 0800-7730156 ou www.eouve.com.br

**Tabela 1 – Distribuição por faixa etária dos casos por COVID-19 em São João da Boa Vista até 26 de junho de 2020**

Situação	Faixa Etária										Foi Hospitalizado					
	menor de 1 ano	1 a 9 anos	10 a 19 anos	20 a 39 anos	40 a 59 anos	60 a 79 anos	80 e mais	Total Masc.	Total Fem.	Total Geral	não	sim	alta	quarto	uti	óbito
<b>Notificados (com solicitação de exame)</b>	6	47	35	262	260	170	46	350	476	826	732	94	27	47	7	14
Aguardando resultado	-	-	-	8	3	3	-	7	7	14	11	3	1	1	1	-
Negativos	6	42	30	225	224	144	45	298	418	716	640	76	17	44	6	9
Positivos	-	5	5	29	33	23	1	45	51	96	81	15	9	2	-	5
Autóctones										69						
Importados										27						
Recuperados	-	2	5	27	28	13	-	32	43	75						
Óbitos por COVID-19	-	-	-	-	1	3	1	2	3	5						
Óbitos com COVID-19	-	-	-	-	1	1	-	2	-	2						
Notificados em São João moradores de outros municípios	-	2	4	44	42	25	15	52	77	129	90	39	4	12	11	12
Resultados Negativos de moradores de outros municípios										98						
Resultados Positivos de moradores de outros municípios								14	10	24	10	13	2	5	3	3

**Monitorados em domicílio (sem solicitação de exames)**

**140\***

\* casos suspeitos leves em monitoramento domiciliar, o exame laboratorial será realizado após o término do monitoramento



**Prefeitura Municipal de São João da Boa Vista**  
**Departamento Municipal de Saúde**  
**SEC - Setor de Educação e Comunicação**

Av: Oscar Pirajá Martins, 1520 – Santa Edwiges, Fone: 3634-8108

e-mail: [comunica\\_saude@saojoao.sp.gov.br](mailto:comunica_saude@saojoao.sp.gov.br)

Ouvidoria da Prefeitura: 0800-7730156 ou [www.eouve.com.br](http://www.eouve.com.br)

**Tabela 2 – Dados acumulados dos casos por COVID-19 em São João da Boa Vista entre os períodos de 19 de maio até 26 de junho de 2020.**

Situação	19/ mai	20/ mai	21/ mai	22/ mai	26/ mai	27/ mai	28/ mai	29/ mai	01/ jun	02/ jun	03/ jun	04/ jun	05/ jun	08/ jun	09/ jun	10/ jun	15/ jun	16/ jun	17/ jun	18/ jun	19/ jun	22/ jun	23/ jun	25/ jun	26/ jun	
<b>Notificados (com solicitação de exame)</b>	284	289	307	342	407	412	417	450	476	496	522	550	566	569	569	587	610	612	637	677	737	754	812	819	826	
<b>Aguardando resultado</b>	11	11	14	14	3	7	8	9	6	7	14	10	10	5	5	7	8	4	6	4	24	13	22	9	14	
<b>Negativos</b>	230	233	248	283	355	356	359	389	417	433	444	482	498	505	505	518	530	534	556	595	633	654	701	715	716	
<b>Inconclusivos</b>																										
<b>Positivos</b>	43	45	45	45	49	49	51	52	53	56	58	58	58	59	61	62	72	74	75	78	80	87	89	95	96	
<b>Recuperados</b>	32	32	32	32	40	42	43	44	45	47	49	50	50	49	50	50	56	56	60	61	63	66	68	75	75	
<b>Óbitos por COVID-19</b>	4	5	5	5	5	5	5	5	5	5	5	5	5	5	5	5	5	5	5	5	5	5	5	5	5	
<b>Óbitos com COVID-19</b>	-	-	-	1	1	1	1	1	1	1	1	1	1	2	2	2	2	2	2	2	2	2	2	2	2	2
<b>Notificados em São João moradores de outros municípios</b>	76	76	80	80	90	99	100	99	100	102	101	102	103	104	104	104	110	110	115	117	117	125	124	124	129	
<b>Resultados Negativos de moradores de outros municípios</b>	47	50	55	57	70	71	77	77	80	80	81	81	81	82	82	83	86	86	86	88	88	93	95	97	98	
<b>Resultados Positivos de moradores de outros municípios</b>	15	15	16	16	18	18	18	18	18	18	18	18	18	18	18	19	20	20	20	20	21	21	23	23	24	
<b>Monitorados domiciliar</b>	99	140	168	250	200	162	156	143	123	108	114	118	120	117	106	105	92	85	100	103	115	111	137	140	140	



**Prefeitura Municipal de São João da Boa Vista**  
**Departamento Municipal de Saúde**  
**SEC - Setor de Educação e Comunicação**

Av: Oscar Pirajá Martins, 1520 – Santa Edwignes, Fone: 3634-8108

e-mail: [comunica\\_saude@saojoao.sp.gov.br](mailto:comunica_saude@saojoao.sp.gov.br)

Ouvidoria da Prefeitura: 0800-7730156 ou [www.eouve.com.br](http://www.eouve.com.br)

**Quadro 1 – Porcentagem de testagem, positividade e óbitos dos casos por COVID-19 em São João da Boa Vista referente ao período de 01 de junho até 26 de junho de 2020.**

Indicador	01/ jun	02/ jun	03/ jun	04/ jun	05/ jun	08/ jun	09/ jun	10/ jun	15/ jun	16/ jun	17/ jun	18/ jun	19/ jun	22/ jun	23/ jun	25/ jun	26/ jun	29/ jun	30/ jun
<b>Total testes realizados</b>	476	496	522	550	566	569	569	587	610	612	637	677	737	754	812	819	826		
<b>Porcentagem de testagem / população</b>	0,52	0,54	0,57	0,60	0,62	0,62	0,62	0,64	0,67	0,67	0,69	0,74	0,81	0,83	0,89	0,90	0,91		
<b>Total de casos positivos</b>	53	56	58	58	58	59	61	62	72	74	75	78	80	87	89	95	96		
<b>Porcentagem de positividade / testados</b>	11,13	11,29	11,11	10,54	10,24	10,36	10,72	10,56	11,80	12,09	11,77	11,52	10,85	11,54	10,96	11,60	11,62		
<b>Porcentagem de positividade / população</b>	0,058	0,061	0,063	0,063	0,063	0,064	0,066	0,067	0,078	0,081	0,082	0,085	0,087	0,095	0,097	0,104	0,105		
<b>Porcentagem de óbitos / população</b>	0,005	0,005	0,005	0,005	0,005	0,005	0,005	0,005	0,005	0,005	0,005	0,005	0,005	0,005	0,005	0,005	0,005		
<b>Porcentagem de óbitos / testados</b>	1,05	1,00	0,95	0,90	0,88	0,87	0,87	0,85	0,81	0,81	0,78	0,73	0,67	0,66	0,61	0,61	0,60		

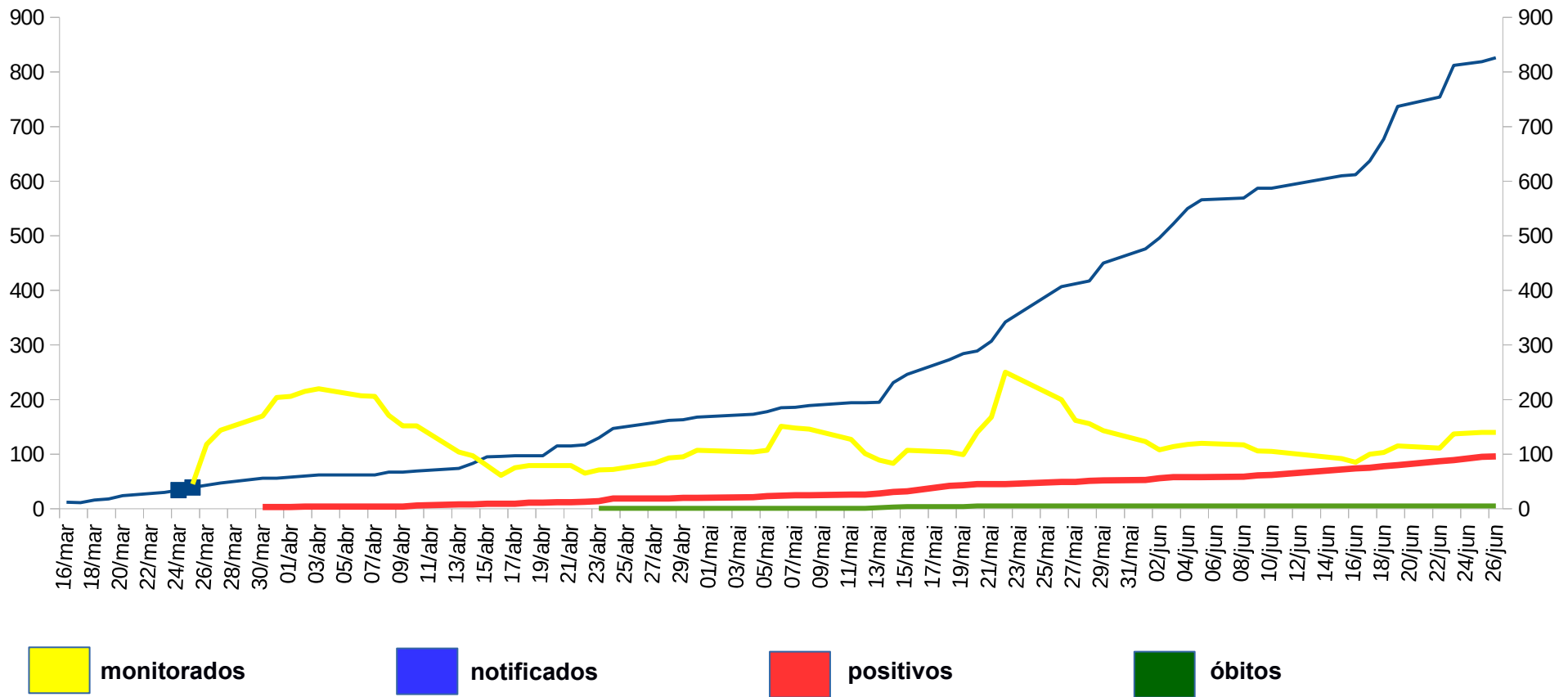
Fonte: IBGE 2019 – 91.211 habitantes em São João da Boa Vista



**Prefeitura Municipal de São João da Boa Vista**  
**Departamento Municipal de Saúde**  
**SEC - Setor de Educação e Comunicação**

Av: Oscar Pirajá Martins, 1520 – Santa Edwiges, Fone: 3634-8108  
e-mail: comunica\_saude@saojoao.sp.gov.br  
Ouvidoria da Prefeitura: 0800-7730156 ou [www.eouve.com.br](http://www.eouve.com.br)

**Gráfico 1 – Amostragem dos casos monitorados, notificados, positivos e óbitos por COVID-19 em São João da Boa Vista entre os períodos de 16 de março até 26 de junho de 2020.**





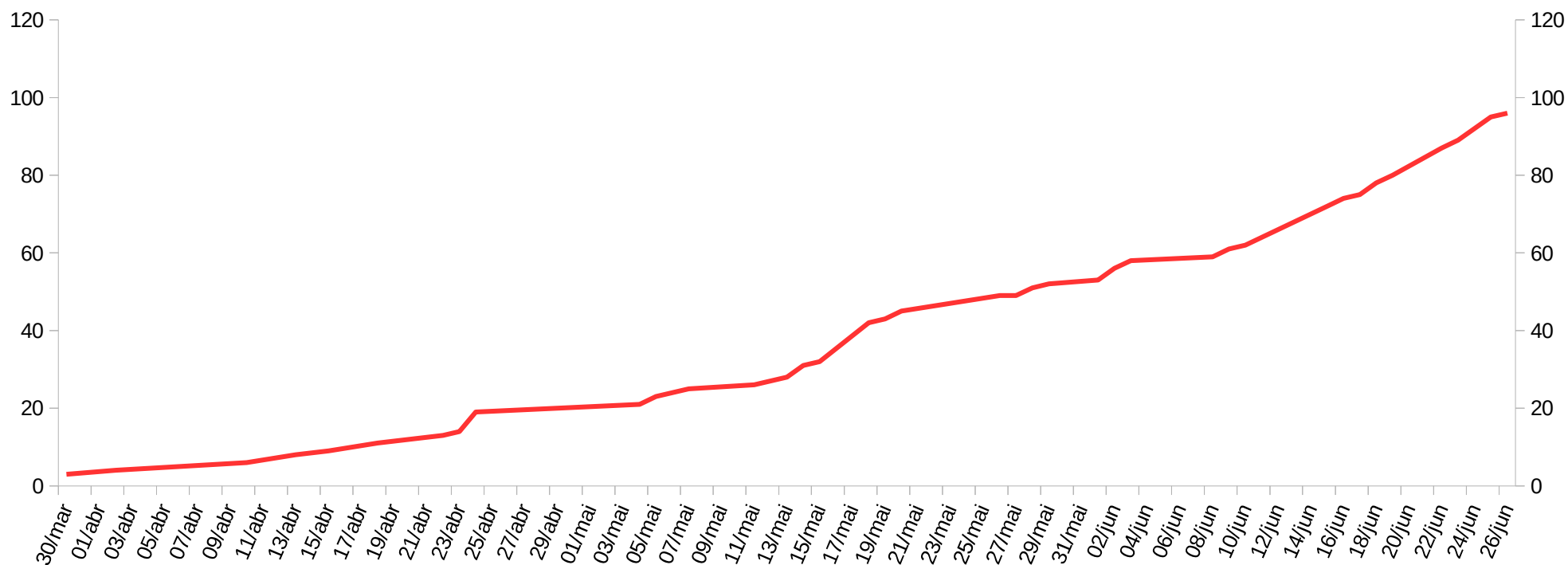
**Prefeitura Municipal de São João da Boa Vista**  
**Departamento Municipal de Saúde**  
**SEC - Setor de Educação e Comunicação**

Av: Oscar Pirajá Martins, 1520 – Santa Edwiges, Fone: 3634-8108

e-mail: [comunica\\_saude@saojoao.sp.gov.br](mailto:comunica_saude@saojoao.sp.gov.br)

Ouvidoria da Prefeitura: 0800-7730156 ou [www.eouve.com.br](http://www.eouve.com.br)

**Gráfico 2 – Acumulado de casos positivos por COVID-19 em São João da Boa Vista entre os períodos de 30 de março a 26 de junho de 2020.**





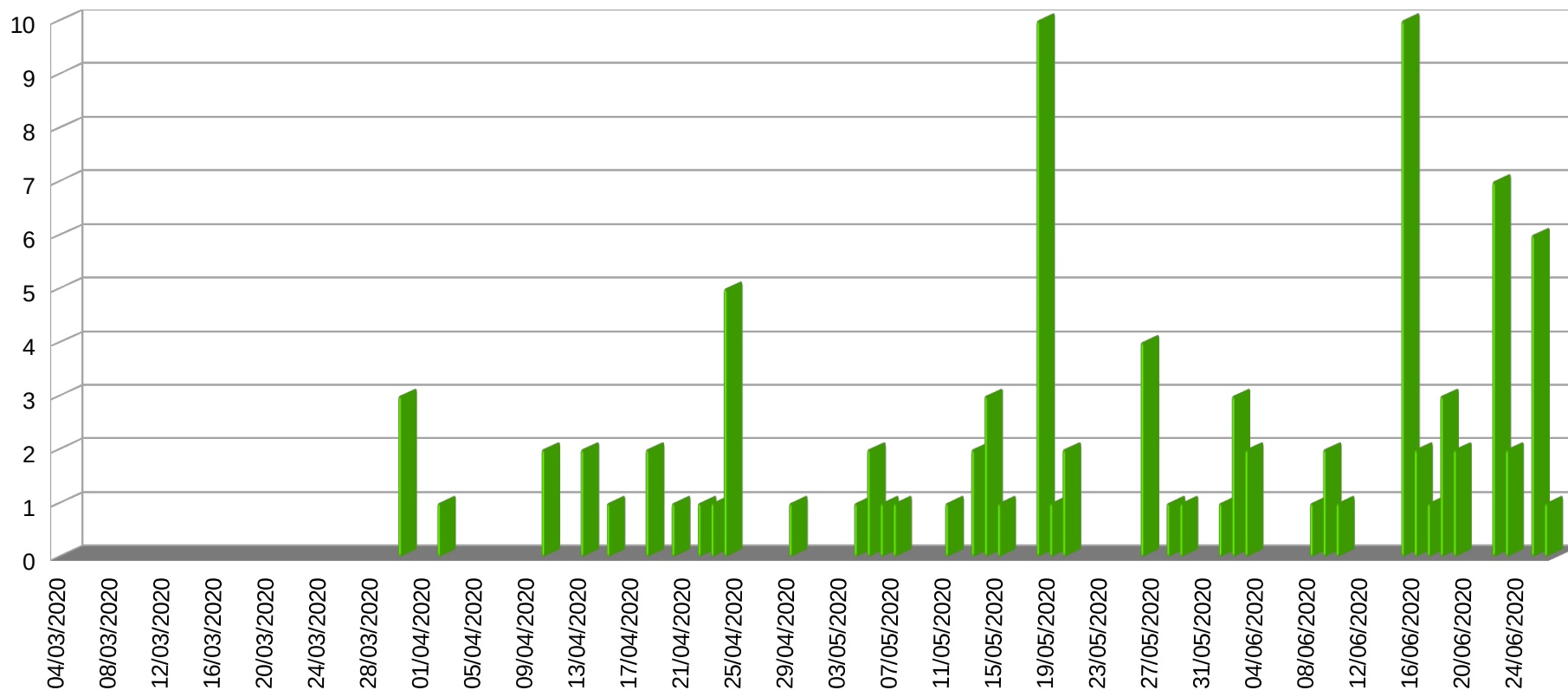
**Prefeitura Municipal de São João da Boa Vista**  
**Departamento Municipal de Saúde**  
**SEC - Setor de Educação e Comunicação**

Av: Oscar Pirajá Martins, 1520 – Santa Edwiges, Fone: 3634-8108

e-mail: [comunica\\_saude@saojoao.sp.gov.br](mailto:comunica_saude@saojoao.sp.gov.br)

Ouvidoria da Prefeitura: 0800-7730156 ou [www.eouve.com.br](http://www.eouve.com.br)

**Gráfico 3 – Acumulado por ordem de data de divulgação dos casos positivos por COVID-19 em São João da Boa Vista entre os períodos de 30 de março a 26 de junho de 2020.**

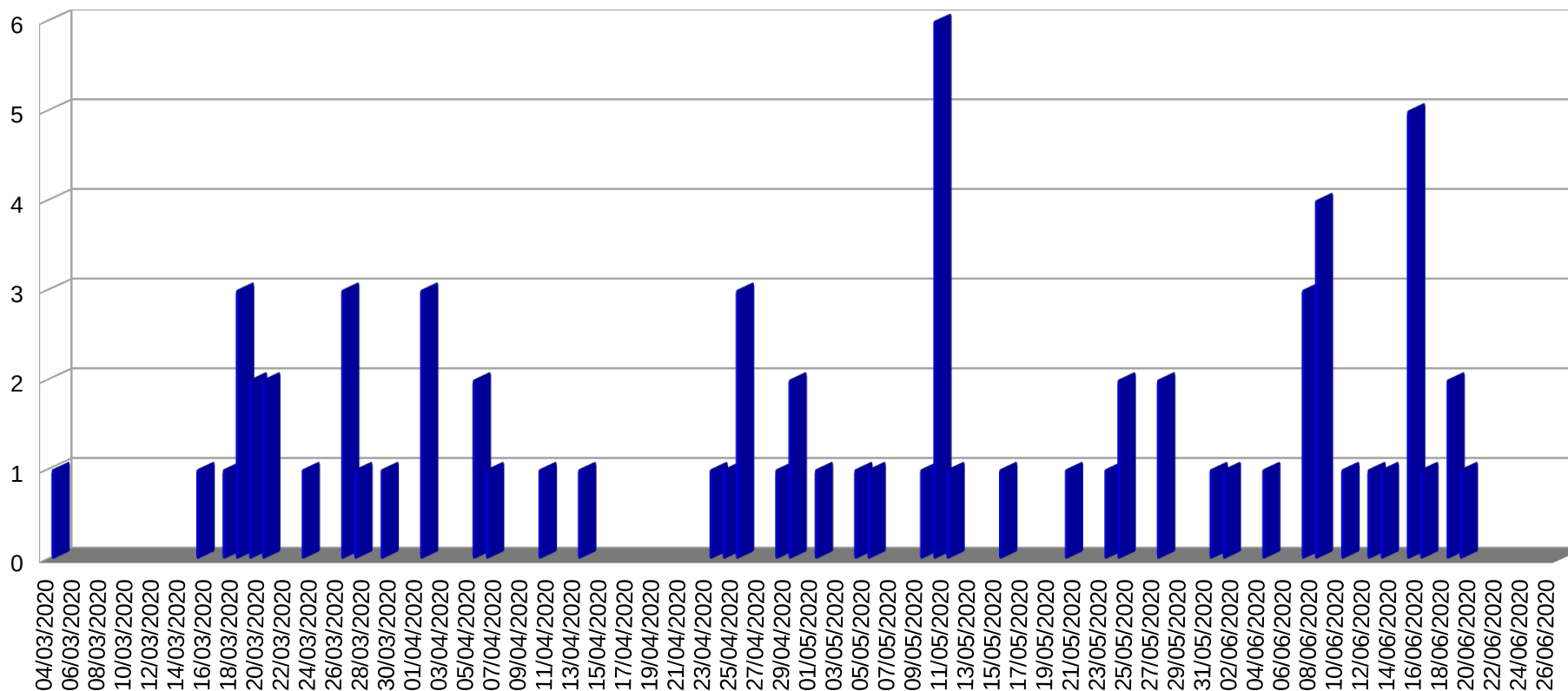




**Prefeitura Municipal de São João da Boa Vista**  
**Departamento Municipal de Saúde**  
**SEC - Setor de Educação e Comunicação**

Av: Oscar Pirajá Martins, 1520 – Santa Edwiges, Fone: 3634-8108  
e-mail: comunica\_saude@saojoao.sp.gov.br  
Ouvidoria da Prefeitura: 0800-7730156 ou [www.eouve.com.br](http://www.eouve.com.br)

**Gráfico 4 – Acumulado por ordem de data de início dos sintomas dos casos positivos por COVID-19 em São João da Boa Vista entre os períodos de 30 de março a 26 de junho de 2020.**





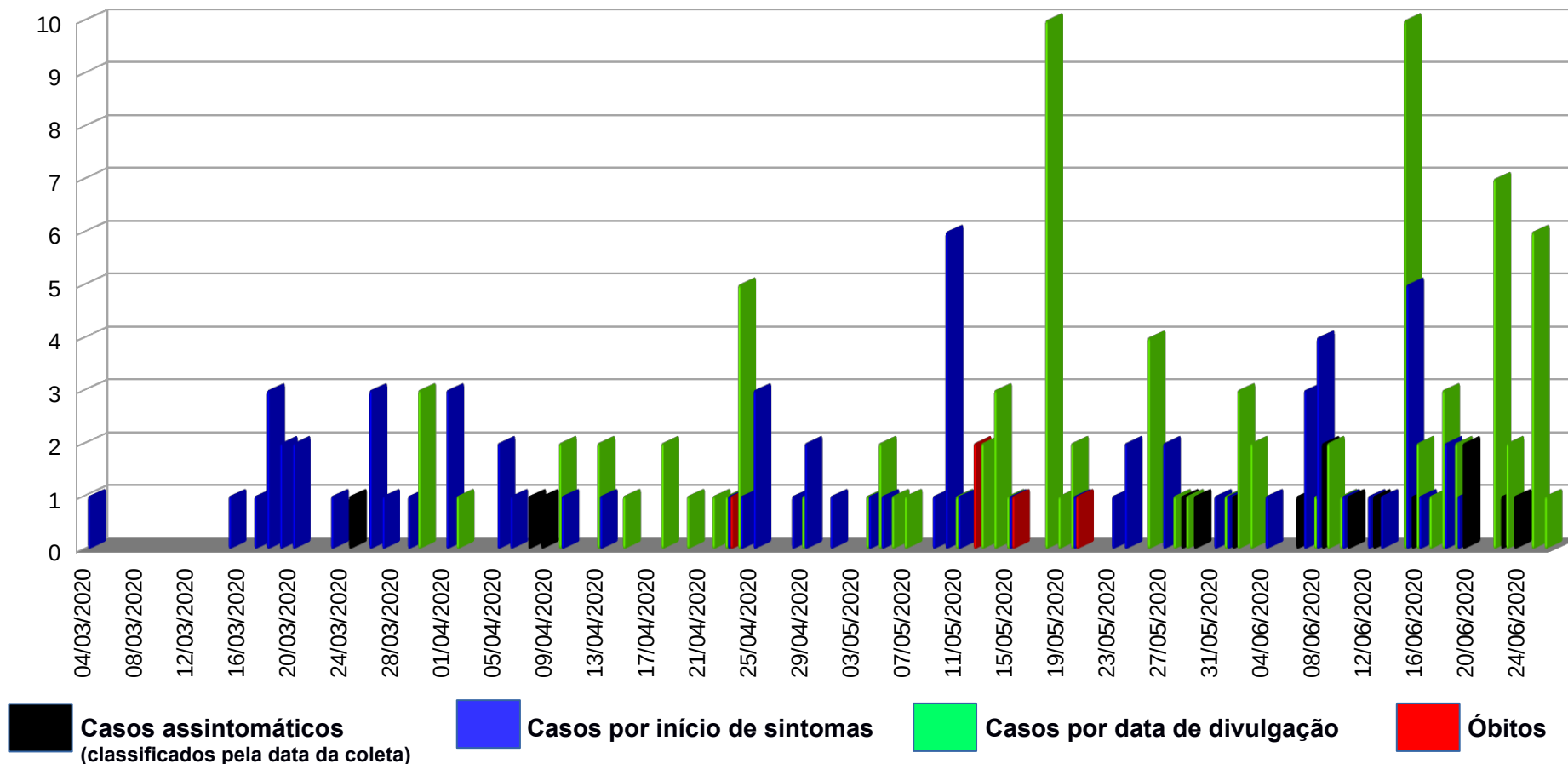
**Prefeitura Municipal de São João da Boa Vista**  
**Departamento Municipal de Saúde**  
**SEC - Setor de Educação e Comunicação**

Av: Oscar Pirajá Martins, 1520 – Santa Edwiges, Fone: 3634-8108

e-mail: [comunica\\_saude@saojoao.sp.gov.br](mailto:comunica_saude@saojoao.sp.gov.br)

Ouvidoria da Prefeitura: 0800-7730156 ou [www.eouve.com.br](http://www.eouve.com.br)

**Gráfico 5 – Comparativo diário dos casos positivos por COVID-19 em São João da Boa Vista entre os períodos de 30 de março a 26 de junho de 2020.**







# Prefeitura Municipal de São João da Boa Vista

## Departamento Municipal de Saúde

### SEC - Setor de Educação e Comunicação

Av: Oscar Pirajá Martins, 1520 – Santa Edwiges, Fone: 3634-8108

e-mail: [comunica\\_saude@saojoao.sp.gov.br](mailto:comunica_saude@saojoao.sp.gov.br)

Ouvidoria da Prefeitura: 0800-7730156 ou [www.eouve.com.br](http://www.eouve.com.br)

Mapa 1 – Georeferenciamento dos casos positivos de COVID-19 em São João da Boa Vista até o dia 26 de junho de 2020.

