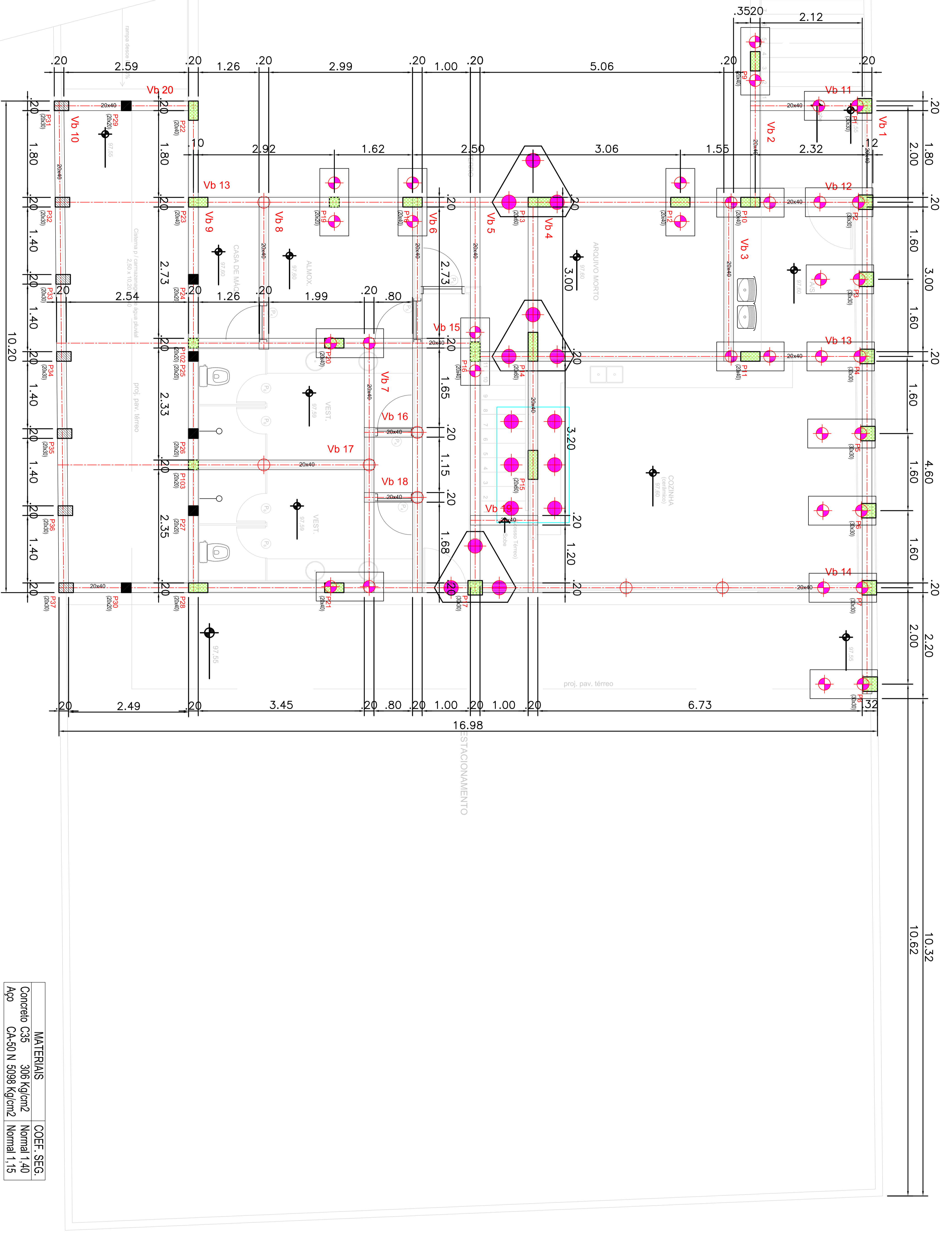
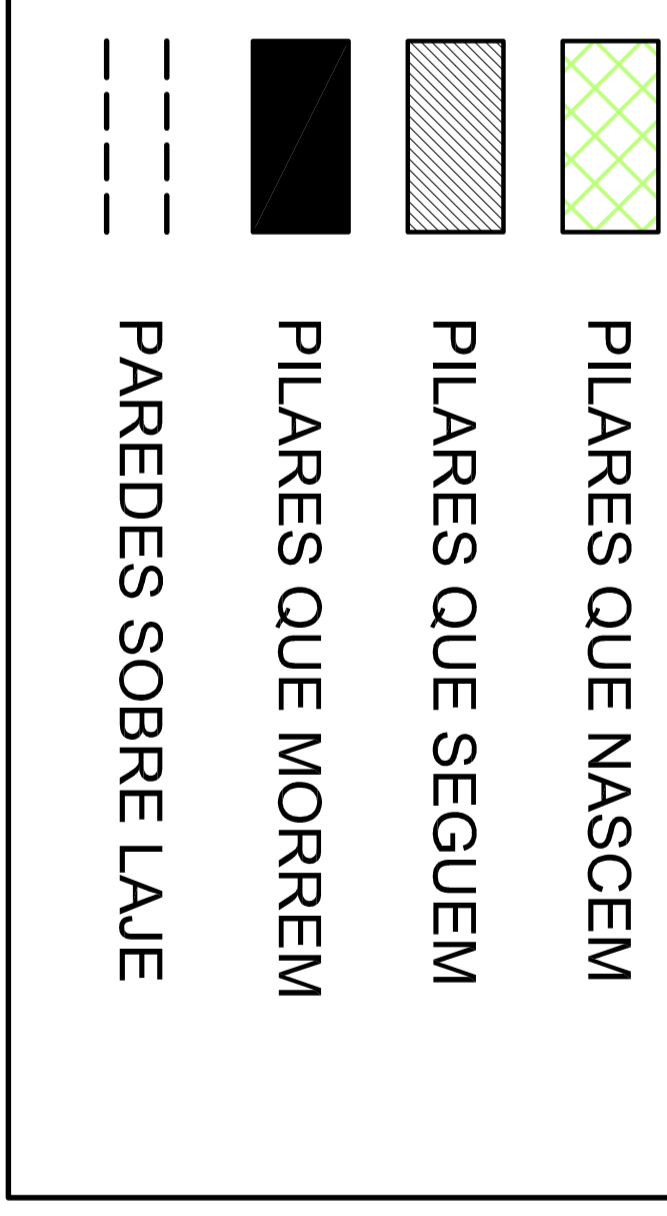


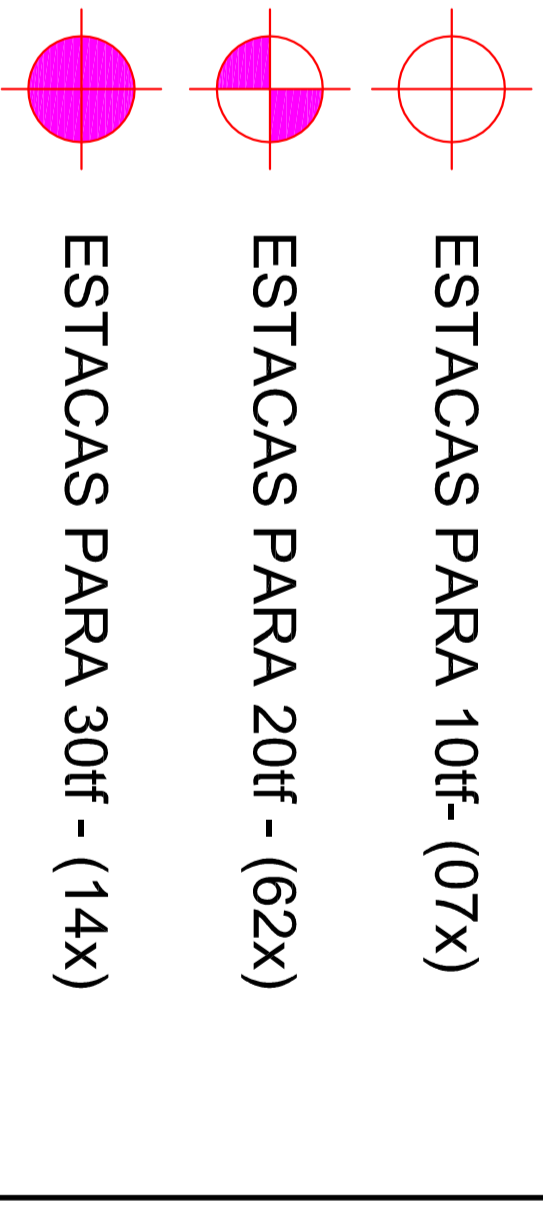
FORMA DO BALDRAME - NIVEL 97,60m



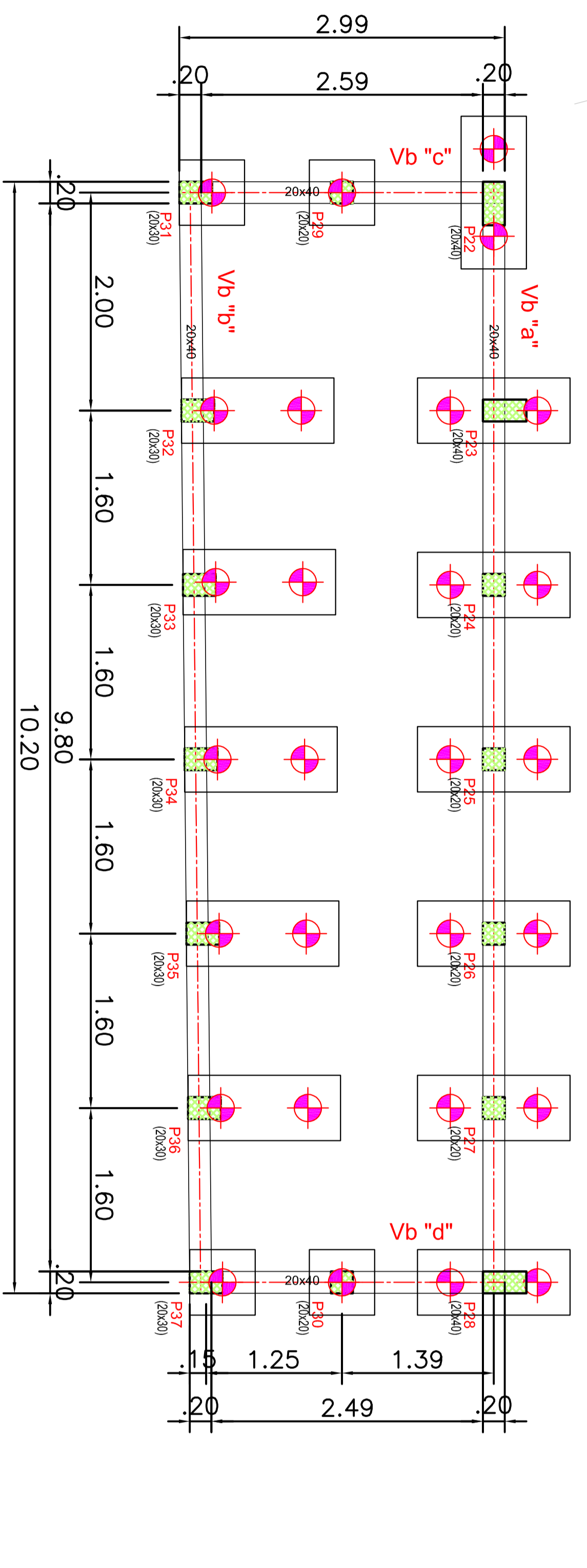
LEGENDAS



LEGENDAS



FORMA DO BALDRAME - NIVEL 95,90m



10,32

10,62


OBSERVAÇÕES GERAIS:

- 1) USAR CONCRETO MAIOR SOB BLOCOS E BALDRAMES. Esp.=5cm.
- 2) CONCRETO 6x35x0 MPA. - CONSUMO MÍNIMO 429kg CIMENTO/m³.
- 3) TODOS OS BALDRAMES NÃO INDICADOS SERÃO DE 20/40 (EXCETO ONDE INDICADO).
- 4) O DIÂMETRO PROFUNDIDADE E RESISTÊNCIA DAS ESTACAS NA OBRA E DE RESPONSABILIDADE DO FORNECEDOR DAS MESMAS.
- 5) NÃO DETALHADOS MUIROS DE DIVISA.
- 6) A RESPONSABILIDADE AQUI IMPLICITA, SE RESERVE EXCLUSIVAMENTE AO PROJETO ESTRUTURAL ESPECIALIZADO, QUE POSSUA EM SEU QUADRO PROFISSIONAL, DEVIDAMENTE REGULAMENTADO PELO CREA, RESPONSABILÍVEL TÉCNICO PELA EXECUÇÃO DA OBRA, EVITANDO DESSA FORMA POSSÍVEIS PREJUÍZOS AO CONTRATANTE.
- 7) CONFERIR MEDIDAS NA OBRA.
- 8) CONFERIR MEDIDAS NO PROJETO ARQUITETÔNICO.
- 9) R.N. ADOTADO=0,00 DO PROJETO ARQUITETÔNICO.
- 10) FACE SUPERIOR DE BALDRAMES NA COTA 0,00m.
- 11) EM CASO DE DÚVIDA OU NECESSIDADE DE ALTERAÇÕES CONSULTAR O PROLETI/ARQUITETA/CAULISTA.
- 12) IMPERMEABILIZAR FACES LATERAIS DOS BALDRAMES E DE PILARES EM CONTATO COM O SOLO, DUAS DEZIMAS DE NEUTRO.
- 13) IMPERMEABILIZAR MUIROS DE ARRIMO ADEQUADAMENTE.
- 14) A RESISTÊNCIA, ESPESURA E ARMAADURA COMPLEMENTAR DAS LAJES PRÉ-FABRICADAS, SÃO DO PROJETO. OS CARGOS PERMANENTES DEVIDO AO PISO PRÓPRIO, PAREDES E ENCHIMENTOS, DEVERÃO SER CONSIDERADAS PELO FABRICANTE DA LAJE.
- 15) DIMENSÕES: PEÇAS METÁLICAS - milímetros (mm) ou polegadas (pol.)
COTAS - metro (m)
NÍVELS - metro (m)
- 16) RECOBRIMENTO MÍNIMO DAS ARMAADURAS:
- PEÇAS REVESTIDAS LADO INTERNO = 3 cm.
- ESTACAS = 5cm
- BLOCOS E PEÇAS EM CONTATO COM O SOLO = 5 cm
- USAR ESPALHADORES PLÁSTICOS (NAILON) ADEQUADAMENTE.
- 17) RETIRAR CIMBRAMENTO APÓS 28 DIAS.

PROJETO EXECUTIVO

ESTRUTURAL

FORMA DAS VIGAS BALDRAME



R MOREIRA
PROJETOS E CONSTRUÇÕES LTDA
São João da Boa Vista, SP - CxP. 12974-016
Tel: (19) 3203-3192 / 3399-0218
www.moreira.com.br

CLIENTE	INSTITUTO DE PREVIDÊNCIA DOS SERVIDORES PÙBLICOS MUNICIPAIS	PROJ. NÙMERO	02
TIPO	CONSTRUÇÃO DE SEDE	PROJ. DATA	2011-008
ENDEREÇO	RUA SEMADOR SARAVIÁ, 136 - CENTRO	PROJ. AUTOR	Estrofrun.dmg
CIDADE	SÃO JOÃO DA BOA VISTA - SP	PROJ. ESCALA	1:50
DATA	Outubro/2011	PROJ. EXECUTIVO	