



DIÁRIO OFICIAL DO MUNICÍPIO DE CAÇAPAVA

Sumário

AVISO DE LICITAÇÃO	3
DEMONSTRATIVO SIMPLIFICADO DO RELATÓRIO DE GESTÃO FISCAL ORÇAMENTOS FISCAL E DA SEGURIDADE SOCIAL PERÍODO DE REFERÊNCIA : JANEIRO A ABRIL/2024 - 10. QUADRIMESTRE - ANEXO 6	4
DEMONSTRATIVO DAS RECEITAS E DESPESAS COM MANUTENÇÃO E DESENVOLVIMENTO DO ENSINO - MDE ORÇAMENTOS FISCAL E DA SEGURIDADE SOCIAL RREO - PERIODO DE REFERÊNCIA: JANEIRO A ABRIL 2024 / BIMESTRE: MARÇO-ABRIL - ANEXO 8	5
RELATÓRIO RESUMIDO DA EXECUÇÃO ORÇAMENTÁRIA - DEMONSTRATIVO DAS RECEITAS E DESPESAS COM AÇÕES E SERVIÇOS PÚBLICOS DE SAUDE - ORÇAMENTOS FISCAL E DA SEGURIDADE SOCIAL - ANEXO 12	11
DEMONSTRATIVO SIMPLIFICADO DO RELATÓRIO RESUMIDO DA EXECUÇÃO ORÇAMENTÁRIA - ORÇAMENTOS FISCAL E DA SEGURIDADE SOCIAL - PERÍODO DE REFERÊNCIA: JANEIRO A ABRIL 2024 / BIMESTRE: MARÇO-ABRIL - ANEXO 14	15
DECRETO Nº 5029 DE 04 DE ABRIL DE 2024	17
PORTARIA Nº 11/SF/2024, DE 04 DE ABRIL DE 2024	20
FUSAM - AVISO DE ABERTURA DE DISPENSA DE LICITAÇÃO	21
RECEITA ORÇAMENTARIA E INTRA-ORÇAMENTÁRIA - BALANCETE SINTÉTICO - 04/2024	22
BALANCETE SINTÉTICO DA DESPESA LIQUIDADADA POR ELEMENTO 04/2024	23
MOVIMENTAÇÃO EXTRAORÇAMENTÁRIA - BALANCETE SINTÉTICO - 04/2024	25
BALANCETE SINTÉTICO DA DESPESA EMPENHADA POR ELEMENTO 04/2024	27
AVISO DE SUSPENSÃO DE LICITAÇÃO	29

MAIO DE 2024

Diário Oficial

Edição nº 327/2024

Expediente

O Diário Oficial de Caçapava é uma publicação sob a responsabilidade das entidades da Administração Direta e Indireta do Município de Caçapava, Conforme **Lei Municipal nº 5819**, de 22 de março de 2021.

Demais edições do Diário Oficial Eletrônico de Caçapava poderão ser consultadas por meio do endereço eletrônico:
<https://cacapava.sp.gov.br/diario-oficial>.

As consultas são de acesso gratuito e não necessitam de qualquer realização de cadastro.

Prefeitura Municipal de Caçapava
CNPJ: 45.189.305/0001-21
Endereço: Rua Cap. Carlos de Moura, 243
Telefone: (12) 3654-6600
Site: <https://cacapava.sp.gov.br>

Câmara Municipal de Caçapava
CNPJ: 48.408.496/0001-63
Endereço: Praça da Bandeira, 151
Telefone: (12) 3654-2000

FUSAM (FUNDAÇÃO DE SAÚDE E ASSISTÊNCIA DO MUNICÍPIO DE CAÇAPAVA)
CNPJ: 50.453.703/0001-43
Endereço: Av. Dr. Pereira de Mattos, 63 - Centro, Caçapava/SP - CEP: 12281-450
Telefone: (12) 3654-8800
E-mail: comunicacao@fusam.com.br

HOMOLOGAÇÃO DE DISPENSA DE LICITAÇÃO	30
HOMOLOGAÇÕES - FUSAM	32
EXTRATO DE TERMO ADITIVO 01/2024	35

AVISO DE LICITAÇÃO


PREGÃO ELETRÔNICO Nº 013/2024 – PROCESSO Nº 2139/2024.

OBJETO: REGISTRO DE PREÇO PARA AQUISIÇÃO DE PÓ DE CAFÉ

Retirada do Edital no site www.cacapava.sp.gov.br – link: <https://cacapava.sp.gov.br/licitacoes/pregao-eletronico>, local da sessão pública: www.comprasbr.com.br. Abertura: 13/06/2024, às 09h00min.
Informações: Fone (12) 3654-6692.

DEMONSTRATIVO SIMPLIFICADO DO RELATÓRIO DE GESTÃO FISCAL
ORÇAMENTOS FISCAL E DA SEGURIDADE SOCIAL PERÍODO DE
REFERÊNCIA : JANEIRO A ABRIL/2024 - 10. QUADRIMESTRE - ANEXO 6

Edição nº 327, 28 de maio de 2024

CN-SIFPM		MUNICIPIO DE CACAPAVA - PODER EXECUTIVO		CONAM
		RELATORIO DE GESTAO FISCAL DEMONSTRATIVO SIMPLIFICADO DO RELATORIO DE GESTAO FISCAL ORCAMENTOS FISCAL E DA SEGURIDADE SOCIAL Periodo de Referencia : JANEIRO a ABRIL/2024 - 10. QUADRIMESTRE		
LRF, art. 48 - Anexo 6				R\$ 1,00
RECEITA CORRENTE LIQUIDA		VALOR ATE O QUADRIMESTRE		
Receita Corrente Liquida		417.267.435,56		
Receita Corrente Liquida Ajustada para Calculo dos Limites de Endividamento		417.153.308,19		
Receita Corrente Liquida Ajustada para Calculo dos Limites da Despesa com Pessoal		414.207.685,35		
DESPESA COM PESSOAL		VALOR	% SOBRE A RCL AJUSTADA	
Despesa Total com Pessoal - DTP		170.092.677,80	41,06	
Limite Maximo (incisos I,II e III, art. 20 da LRF) - < % >		223.672.150,08	54,00	
Limite Prudencial (paragrafo unico, art. 22 da LRF) - < % >		212.488.542,58	51,30	
Limite de Alerta (inciso II do paragrafo 1o. do art. 59 da LRF) - < % >		201.304.935,08	48,60	
DIVIDA CONSOLIDADA		VALOR ATE O QUADRIMESTRE DE REFERENCIA	% SOBRE A RCL AJUSTADA	
Divida Consolidada Liquida		-59.666.336,12	-14,30	
Limite Definido por Resolucao do Senado Federal		500.583.969,82	120,00	
GARANTIAS DE VALORES		VALOR ATE O QUADRIMESTRE DE REFERENCIA	% SOBRE A RCL AJUSTADA	
Total das Garantias Concedidas		0,00	0,00	
Limite Definido por Resolucao do Senado Federal		91.773.727,80	22,00	
OPERACOES DE CREDITO		VALOR	% SOBRE A RCL AJUSTADA	
Operacoes de Credito Internas e Externas		1.168.414,05	0,28	
Limite Definido pelo Senado Federal para Operacoes de Credito Externas e Internas		66.744.529,31	16,00	
Operacoes de Credito por Antecipacao da Receita		0,00	0,00	
Limite Definido pelo Senado Federal para Operacoes de Credito por Antecipacao da Receita		29.200.731,57	7,00	

CONAM-RGF6-2024
FONTE:CN-SIFPM - Sistema Integrado de Financas Publicas Municipais, Unidade responsavel- CONTABILIDADE, Data da emissao 27/MAI/2024 e hora de emissao 14:50
Os dados da entidade CAMARA MUNICIPAL foram extraídos do sistema .

DEMONSTRATIVO DAS RECEITAS E DESPESAS COM MANUTENÇÃO E DESENVOLVIMENTO DO ENSINO - MDE ORÇAMENTOS FISCAL E DA SEGURIDADE SOCIAL RREO - PERÍODO DE REFERÊNCIA: JANEIRO A ABRIL 2024 / BIMESTRE: MARÇO-ABRIL - ANEXO 8

Edição nº 327, 28 de maio de 2024

CN-SIFPM	MUNICIPIO DE CACAPAVA	CONAM
Relatorio Resumido da Execucao Orcamentaria Demonstrativo das Receitas e Despesas com Manutencao e Desenvolvimento do Ensino - MDE Orcamentos Fiscal e da Seguridade Social RREO - ANEXO 8 (LDB, art.72) Período de Referencia: JANEIRO a ABRIL 2024 / BIMESTRE: MARÇO-ABRIL		
R\$ 1,00		
RECEITA RESULTANTE DE IMPOSTOS (Arts. 212 e 212-A da Constituicao Federal)		
RECEITA RESULTANTE DE IMPOSTOS	PREVISAO ATUALIZADA (a)	RECEITAS REALIZADAS Ate o Bimestre (b)
1 - RECEITA DE IMPOSTOS	90.700.850,00	34.070.937,93
1.1- Receita Resultante do Imposto sobre a Propr.Predial e Ter.Urbana-IPTU	28.308.000,00	12.411.425,35
1.2- Receita Resultante do Imposto sobre Transmissao Inter Vivos - ITBI	10.706.560,00	3.727.104,56
1.3- Receita Resultante do Imposto sobre Servicos de Qualquer Natureza-ISS	39.442.000,00	14.082.583,93
1.4- Receita Resultante do Imposto de Renda Retido na Fonte - IRRF	12.244.290,00	3.849.824,09
2 - RECEITA DE TRANSFERENCIAS CONSTITUCIONAIS E LEGAIS	216.409.087,14	79.809.639,20
2.1- Cota-Parte FPM	88.105.002,05	27.686.471,51
2.1.1- Parcela referente a CF, art. 159, I, alinea b	79.206.002,05	27.686.471,51
2.1.2- Parcela referente a CF, art. 159, I, alineas d e e	8.899.000,00	
2.2- Cota-Parte ICMS	102.039.794,23	35.496.860,88
2.3- Cota-Parte IPI-Exportacao	701.327,05	240.327,05
2.4- Cota-Parte ITR	98.510,69	13.567,84
2.5- Cota-Parte IPVA	25.464.453,12	16.372.411,92
2.6- Cota-Parte IOF-Ouro		
2.7- Compensacoes Financeiras Provenientes de Imp. e Transf.Constitucionais		
3 - TOTAL DA RECEITA RESULTANTE DE IMPOSTOS (1 + 2)	307.109.937,14	113.880.577,13
4 - TOTAL DESTINADO AO FUNDEB-20% DE ((2.1.1)+(2.2)+(2.3)+(2.4)+(2.5)+(2.7))	41.502.017,43	15.961.927,84
5 - VALOR MINIMO A SER APLICADO ALEM DO VALOR DESTINADO AO FUNDEB 5% DE ((2.1.1) + (2.2) + (2.3) + (2.4) + (2.5)) + 25% DE ((1.1) + (1.2) + (1.3) + (1.4) + (2.1.2) + (2.6))	35.275.466,85	12.508.216,44

FUNDEB		
RECEITAS RECEBIDAS DO FUNDEB NO EXERCICIO	PREVISAO ATUALIZADA (a)	RECEITAS REALIZADAS Ate o Bimestre (b)
6 - TOTAL DAS RECEITAS DO FUNDEB RECEBIDAS	65.304.968,86	25.067.329,04
6.1- FUNDEB - Impostos e Transferencias de Impostos	62.861.000,00	24.288.194,16
6.1.1- Principal	62.361.000,00	24.134.007,68
6.1.2- Rendimentos de Aplicacao Financeira	500.000,00	154.186,48
6.1.3- Ressarcimento de Recursos do FUNDEB		
6.2- FUNDEB - Complementacao da Uniao - VAAF		
6.2.1- Principal		
6.2.2- Rendimentos de Aplicacao Financeira		
6.2.3- Ressarcimento de Recursos do FUNDEB		

CN-SIFPM	MUNICIPIO DE CACAPAVA				CONAM	
Relatorio Resumido da Execucáo Orcamentaria						
Demonstrativo das Receitas e Despesas com Manutencao e Desenvolvimento do Ensino - MDE						
Orcamentos Fiscal e da Seguridade Social						
RREO - ANEXO 8 (LDB, art.72)	Periodo de Referencia: JANEIRO a ABRIL 2024 / BIMESTRE: MARCO-ABRIL				R\$ 1,00	
RECEITAS RECEBIDAS DO FUNDEB NO EXERCICIO		PREVISAO ATUALIZADA (a)		RECEITAS REALIZADAS Ate o Bimestre (b)		
6.3- FUNDEB - Complementacao da Uniao - VAAT						
6.3.1- Principal						
6.3.2- Rendimentos de Aplicacao Financeira						
6.3.3- Ressarcimento de Recursos do FUNDEB						
6.4- FUNDEB - Complementacao da Uniao - VAAR						
6.4.1- Principal		2.443.968,86		779.134,88		
6.4.2- Rendimentos de Aplicacao Financeira		2.443.968,86		779.134,88		
6.4.3- Ressarcimento de Recursos do FUNDEB						
7 - RESULTADO LIQUIDO DAS TRANSFERENCIAS DO FUNDEB (6.1.1 - 4)1		20.858.982,57		8.172.079,84		
ACRESCIMO RESULTANTE DAS TRANSFERENCIAS DO FUNDEB						
RECURSOS RECEBIDOS EM EXERCICIOS ANTERIORES E NAO UTILIZADOS (SUPERAVIT)				VALOR		
8 - TOTAL DOS RECURSOS DE SUPERAVIT				9.422.621,05		
8.1- SUPERAVIT DO EXERCICIO IMEDIATAMENTE ANTERIOR				9.422.621,05		
8.2- SUPERAVIT RESIDUAL DE OUTROS EXERCICIOS						
9 - TOTAL DOS RECURSOS DO FUNDEB DISPONIVEIS PARA UTILIZACAO (6 + 8)				34.489.950,09		
DESPESAS COM RECURSOS DO FUNDEB (Por Subfuncao)		DOTACAO ATUALIZADA (c)	DESPESAS EMPENHADAS Ate o Bimestre (d)	DESPESAS LIQUIDADAS Ate o Bimestre (e)	DESPESAS PAGAS Ate o Bimestre (f)	INSCRITAS EM RESTOS A PAGAR NAO PROCESSADOS (g)
10- TOTAL DAS DESPESAS COM RECURSOS DO FUNDEB		*	26.562.792,54	17.937.226,34	16.736.653,59	
10.1- Profissionais da Educacao Basica		*	19.227.016,96	17.351.088,20	16.175.392,49	
10.1.1- Educacao Infantil		*	6.659.992,10	6.184.512,85	5.773.084,03	
10.1.2- Ensino Fundamental		*	12.567.024,86	11.166.575,35	10.402.308,46	
10.1.3- Educacao de Jovens e Adultos		*				
10.1.4- Educacao Especial		*				
10.1.5- Administracao Geral		*				
10.2- Outras Despesas		*	7.335.775,58	586.138,14	561.261,10	
10.2.1- Educacao Infantil		*	4.131.437,24	255.278,88	241.452,29	
10.2.2- Ensino Fundamental		*	3.191.761,26	324.394,40	313.343,95	
10.2.3- Educacao de Jovens e Adultos		*	12.577,08	6.464,86	6.464,86	
10.2.4- Educacao Especial		*				
10.2.5- Administracao Geral		*				
10.2.6- Transporte (Escolar)		*				
10.2.7- Outras		*				

CN-SIFPM		MUNICIPIO DE CACAPAVA				CONAM	
Relatorio Resumido da Execucão Orcamentaria							
Demonstrativo das Receitas e Despesas com Manutenção e Desenvolvimento do Ensino - MDE							
Orcamentos Fiscal e da Seguridade Social							
RREO - ANEXO 8 (LDB, art.72)		Periodo de Referencia: JANEIRO a ABRIL 2024 / BIMESTRE: MARCO-ABRIL				R\$ 1,00	
DESPESAS CUSTEADAS COM RECEITAS DO FUNDEB RECEBIDAS NO EXERCICIO		DESPESAS EMPENHADAS Ate o Bimestre	DESPESAS LIQUIDADAS Ate o Bimestre	DESPESAS PAGAS Ate o Bimestre	INSCRITAS EM RESTOS A PAGAR NAO PROCESSADOS	INSCRITAS EM RESTOS A PAGAR PROCESSADOS (SEM DISPONIBILIDADE DE CAIXA) 7	DESPESAS EMPENHADAS EM VALOR SUPERIOR AO TOTAL DAS RECEITAS RECEBIDAS NO EXERCICIO 9 (1)
		(d)	(e)	(f)	(g)	(h)	
11- TOTAL DAS DESPESAS CUSTEADAS C/RECURSOS DO FUNDEB RECEBIDAS NO EXERCICIO		26.562.792,54	17.937.226,34	16.736.653,59			
11.1- Total das Despesas custeadas com FUNDEB - Impostos e Transferencias de Impostos		25.332.205,55	17.937.226,34	16.736.653,59			
11.2- Total das Despesas custeadas com FUNDEB - Complementacao da Uniao - VAAF							
11.3- Total das Despesas custeadas com FUNDEB - Complementacao da Uniao - VAAT							
11.4- Total das Despesas custeadas com FUNDEB - Complementacao da Uniao - VAAR		1.230.586,99					
12- Total das Despesas do FUNDEB com Profissionais da Educacao Basica		19.227.016,96	17.351.088,20	16.175.392,49			
13- Total das Despesas custeadas c/FUNDEB-Complement. Uniao - VAAT Aplicadas na Educacao Infantil							
14- Total das Despesas custeadas c/FUNDEB-Complement. Uniao - VAAT Aplicadas em Despesa de Capital							

INDICADORES - Art.212-A, inciso XI e par.3o - Constituicao Federal2			VALOR EXIGIDO (j)	VALOR APLICADO (k)	VALOR CONSIDERADO APOS DEDUCOES (l)	% APLICADO (m)
15- Minimo de 70% do FUNDEB na Remuneracao dos Profissionais da Educacao Basica			17.001.735,91	17.351.088,20	17.351.088,20	71,44
16- Percentual de 50% da Complementacao da Uniao ao FUNDEB(VAAT) na Educacao Infantil			0,00	0,00	0,00	
17- Minimo de 15% da Complementacao da Uniao ao FUNDEB - VAAT em Despesas de Capital			0,00	0,00	0,00	

INDICADOR - Art.25, par.3o - Lei N.14.113, de 2020 - (Maximo de 10% de Superavit)3		VALOR MAXIMO PERMITIDO (n)	VALOR NAO APLICADO (o)	VALOR NAO APLICADO APOS AJUSTE (p)	VALOR TOTAL DE SUPERAVIT NAO APLICADO ATE O FINAL EXERCICIO(q)	% NAO APLICADO (r)
18- Total da Receita Recebida e nao Aplicada no Exercicio		2.506.732,90	7.130.102,70	7.130.102,70	4.623.369,80	28,44

INDICADOR - Art.25, par.3o - Lei N. 14.113, de 2020 (Aplicacao do Superavit de Exercicio Anterior)3		VALOR SUPERAVIT PERMITIDO NO EXERCICIO ANTERIOR	VALOR NAO APLICADO NO EXERCICIO ANTERIOR	VALOR SUPERAVIT APLICADO ATE O PRIMEIRO QUADRIMESTRE	VALOR APLICADO APOS O PRIMEIRO QUADRIMESTRE	VALOR TOTAL DE SUPERAVIT NAO APLICADO ATE O FINAL DO EXERCICIO	VALOR APLICADO ATE O PRIMEIRO QUADRIMESTRE QUE INTEGRARA O LIMITE CONSTITUCIONAL (x)
		(s)	(t)	(u)	(v)	(w)	(x)
19- TOTAL DAS DESPESAS CUSTEADAS COM SUPERAVIT FUNDEB		6.009.929,14	8.715.334,15	0,00	0,00	8.715.334,15	0,00
19.1- Total das Despesas custeadas com FUNDEB - Impostos e Transferencias de Impostos		6.009.929,14	9.422.621,05	0,00	0,00	9.422.621,05	0,00
19.2- Total das Despesas custeadas com FUNDEB - Complementacao da Uniao (VAAF + VAAT + VAAR)		0,00	-707.286,90	0,00	0,00		0,00

CN-SIFPM		MUNICIPIO DE CACAPAVA				CONAM
Relatorio Resumido da Execucáo Orcamentaria Demonstrativo das Receitas e Despesas com Manutencao e Desenvolvimento do Ensino - MDE Orcamentos Fiscal e da Seguridade Social						
RREO - ANEXO 8 (LDB, art.72)		Periodo de Referencia: JANEIRO a ABRIL 2024 / BIMESTRE: MARCO-ABRIL				R\$ 1,00
DESPESAS COM ACOES TIPICAS DE MDE-RECEITAS DE IMPOSTOS-EXCETO FUNDEB (Por Subfuncao)		DOTACAO ATUALIZADA (c)	DESPESAS EMPENHADAS Ate o Bimestre (d)	DESPESAS LIQUIDADAS Ate o Bimestre (e)	DESPESAS PAGAS Ate o Bimestre (f)	INSCRITAS EM RESTOS A PAGAR NAO PROCESSADOS (g)
20- TOTAL DAS DESPESAS COM ACOES TIPICAS DE MDE CUSTEADAS COM RECEITAS DE IMPOSTOS		*	25.631.019,42	6.158.830,69	6.042.845,85	
20.1- Educacao Infantil		*	10.191.074,09	2.356.871,59	2.330.598,45	
20.2- Ensino Fundamental		*	12.461.586,08	2.653.239,29	2.601.156,83	
20.3- Educacao de Jovens e Adultos		*				
20.4- Educacao Especial		*	1.206.002,01	309.518,38	308.232,03	
20.5- Administracao Geral		*	1.772.357,24	839.201,43	802.858,54	
20.6- Transporte (Escolar)		*				
20.7- Outras		*				
DESPESAS COM ACOES TIPICAS DE MDE - RECEITAS DE IMPOSTOS E RECURSOS DO FUNDEB (Por Area de Atuacao)6		DOTACAO ATUALIZADA (c)	DESPESAS EMPENHADAS Ate o Bimestre (d)	DESPESAS LIQUIDADAS Ate o Bimestre (e)	DESPESAS PAGAS Ate o Bimestre (f)	INSCRITAS EM RESTOS A PAGAR NAO PROCESSADOS (g)
21- TOTAL DAS DESPESAS COM ACOES TIPICAS DE MDE CUSTEADAS COM RECEITAS DE IMPOSTOS E FUNDEB		*	52.193.811,96	24.096.057,03	22.779.499,44	
21.1- EDUCACAO INFANTIL		*	22.065.536,52	9.092.035,97	8.640.507,42	
21.1.1- Creche		*	7.915.124,46	3.284.379,36	3.124.039,88	
21.1.2- Pre-escola		*	14.150.412,06	5.807.656,61	5.516.467,54	
21.2- ENSINO FUNDAMENTAL		*	30.128.275,44	15.004.021,06	14.138.992,02	
APURACAO DAS DESPESAS PARA FINS DE LIMITE MINIMO CONSTITUCIONAL						VALOR
22- TOTAL DAS DESPESAS DE MDE CUSTEADAS COM RECURSOS DE IMPOSTOS = L20(d ou e)						6.158.830,69
23- TOTAL DAS RECEITAS TRANSFERIDAS AO FUNDEB = (L4)						15.961.927,84
24- (-) RECEITAS DO FUNDEB NAO UTILIZADAS NO EXERCICIO, EM VALOR SUPERIOR A 10% = L18(q)						4.623.369,80
25- VALOR APLICADO ATE O PRIMEIRO QUADRIMESTRE QUE INTEGRARA O LIMITE CONSTITUCIONAL = L19.1(x)						0,00
26- (-) RESTOS A PAGAR NAO PROCESSADOS INSCRITOS NO EXERC.SEM DISPONIBILIDADE FINANC.DE RECURSOS DE IMPOSTOS 4 e 7						0,00
27- (-) CANCELAMENTO, NO EXERC.,DE RP INSCRITOS C/DISPONIBILIDADE FINANC.DE RECURSOS DE IMPOSTOS VINC.AO ENSINO = (L30.1(af)+L30.2(af))						33.749,16
28- TOTAL DAS DESPESAS PARA FINS DE LIMITE (22 + 23 - 24 + 25 - 26 - 27)						17.463.639,57
APURACAO DO LIMITE MINIMO CONSTITUCIONAL 2 E 5				VALOR EXIGIDO (z)	VALOR APLICADO (aa)	% APLICADO (ab)
29- APLICACAO EM MDE SOBRE A RECEITA RESULTANTE DE IMPOSTOS				28.470.144,28	17.463.639,57	15,34
RESTOS A PAGAR INSCRITOS EM EXERCICIOS ANTERIORES DE DESPESAS CONSIDERADAS PARA CUMPRIMENTO DO LIMITE		SALDO INICIAL (ac)	RP LIQUIDADOS (ad)	RP PAGOS (ae)	RP CANCELADOS (af)	SALDO FINAL (ag)=(ac-ae-af)
30- RESTOS A PAGAR DE DESPESAS COM MDE		2.701.966,06	289.865,45	2.478.595,68	33.749,16	189.621,22
30.1- Executadas c/Recursos de Impostos e Transferencias de Impostos		1.065.881,19	215.615,45	842.510,81	33.749,16	189.621,22
30.2- Executadas c/Recursos do FUNDEB-Impostos		1.636.084,87	74.250,00	1.636.084,87		0,00
30.3- Executadas c/Recursos do FUNDEB-Compl.da Uniao (VAAT+VAAF+VAAR)						

CN-SIFPM	MUNICIPIO DE CACAPAVA	CONAM
<p>Relatorio Resumido da Execucao Orcamentaria</p> <p>Demonstrativo das Receitas e Despesas com Manutencao e Desenvolvimento do Ensino - MDE</p> <p>Orcamentos Fiscal e da Seguridade Social</p> <p>RREO - ANEXO 8 (LDB, art.72) Período de Referência: JANEIRO a ABRIL 2024 / BIMESTRE: MARCO-ABRIL R\$ 1,00</p>		
OUTRAS INFORMACOES PARA CONTROLE		
RECEITAS ADICIONAIS PARA FINANCIAMENTO DO ENSINO	PREVISAO ATUALIZADA (a)	RECEITAS REALIZADAS Ate o Bimestre (b)
31- TOTAL DAS RECEITAS ADICIONAIS PARA FINANCIAMENTO DO ENSINO	12.992.212,32	5.330.697,03
31.1- RECEITA DE TRANSFERENCIAS DO FNDE(INCLUINDO RENDIMENTOS-APLIC.FINANCEIRA)	7.956.713,48	3.823.769,19
31.1.1- Salario-Educacao	5.260.699,00	2.719.628,83
31.1.2- PDDE	500,00	164,15
31.1.3- PNAE	1.254.958,00	356.980,66
31.1.4- PNATE	307.306,00	187.697,16
31.1.5- Outras Transferencias do FNDE	1.133.250,48	559.298,39
31.2- RECEITA DE TRANSFERENCIAS DE CONVENIOS	5.014.123,84	1.498.632,02
31.3- RECEITA DE ROYALITES DESTINADOS A EDUCACAO		
31.4- RECEITA DE OPERACOES DE CREDITO VINCULADAS A EDUCACAO		
31.5- OUTRAS RECEITAS PARA FINANCIAMENTO DO ENSINO	21.375,00	8.295,82

OUTRAS DESPESAS COM EDUCACAO (Por Subfuncao)6	DOTACAO ATUALIZADA (c)	DESPESAS EMPENHADAS Ate o Bimestre (d)	DESPESAS LIQUIDADAS Ate o Bimestre (e)	DESPESAS PAGAS Ate o Bimestre (f)	INSCRITAS EM RESTOS A PAGAR NAO PROCESSADOS (g)
32- TOTAL DAS OUTRAS DESPESAS COM EDUCACAO	*	12.655.157,80	2.183.726,14	1.932.050,02	
32.1- Educacao Infantil	*	1.512.882,52	614.416,86	515.871,79	
32.2- Ensino Fundamental	*	9.730.203,15	1.304.413,54	1.156.071,37	
32.3- Ensino Medio	*	1.036.587,20	82.848,17	82.848,17	
32.4- Ensino Superior	*				
32.5- Ensino Profissional	*				
32.6- Educacao de Jovens e Adultos	*				
32.7- Educacao Especial	*				
32.8- Outras	*	375.484,93	182.047,57	177.258,69	
TOTAL GERAL DAS DESPESAS COM EDUCACAO					
33- TOTAL GERAL DAS DESPESAS COM EDUCACAO (10 + 20 + 32)	*	64.848.969,76	26.279.783,17	24.711.549,46	
33.1- Despesas Correntes	*	61.051.643,22	25.998.870,56	24.430.636,85	
33.1.1- Pessoal Ativo	*	20.562.473,30	18.603.272,25	17.359.383,56	
33.1.2- Pessoal Inativo	*				
33.1.3- Transferencias as instituicoes comunitarias, concessionais ou filantropicas sem fins lucrativos	*				
33.1.4- Outras Despesas Correntes	*	40.489.169,92	7.395.598,31	7.071.253,29	
33.2- Despesas de Capital	*	3.797.326,54	280.912,61	280.912,61	
33.2.1- Transferencias as instituicoes comunitarias, concessionais ou filantropicas sem fins lucrativos	*				
33.2.2- Outras Despesas de Capital	*	3.797.326,54	280.912,61	280.912,61	

CN-SIFPM	MUNICIPIO DE CACAPAVA	CONAM
Relatorio Resumido da Execucão Orcamentaria		
Demonstrativo das Receitas e Despesas com Manutenção e Desenvolvimento do Ensino - MDE		
Orcamentos Fiscal e da Seguridade Social		
RREO - ANEXO 8 (LDB, art.72)	Periodo de Referencia: JANEIRO a ABRIL 2024 / BIMESTRE: MARCO-ABRIL	R\$ 1,00
CONTROLE DA DISPONIBILIDADE FINANCEIRA E CONCILIAÇÃO BANCARIA	FUNDEB (ah)	SALARIO EDUCACAO (ai)
34- DISPONIBILIDADE FINANCEIRA EM 31 DE DEZEMBRO DE 2023	1.628.945,59	0,00
35- (+) INGRESSO DE RECURSOS ATE O BIMESTRE (orcamentario)	25.067.329,04	2.719.628,83
36- (-) PAGAMENTOS EFETUADOS ATE O BIMESTRE (orcamentario e restos a pagar)	18.372.738,46	3.382.702,99
37- (=) DISPONIBILIDADE FINANCEIRA ATE O BIMESTRE	8.323.536,17	-663.074,16
38- (+) AJUSTES POSITIVOS (RETENCOES E OUTROS VALORES EXTRAORCAMENTARIOS)	0,00	0,00
39- (-) AJUSTES NEGATIVOS (OUTROS VALORES EXTRAORCAMENTARIOS)	0,00	0,00
40- (=) SALDO FINANCEIRO CONCILIADO (Saldo Bancario)	8.323.536,17	-663.074,16

FONTE:CN-SIFPM - Sistema Integrado de Financas Publicas Municipais, Unidade responsavel- CONTABILIDADE, Data da emissao 27/MAI/2024 e hora de emissao 09:55
Os dados da entidade CAMARA MUNICIPAL foram extraidos do sistema .
(*) Valores nao informados considerando que na Lei Orcamentaria, a discriminacao da despesa, quanto a sua natureza, foi elaborada por categoria economica, grupo de natureza de despesa e modalidade de aplicacao, nos termos do artigo 6o. da Portaria Interministerial STN/SOF No. 163/2001 e alteracoes posteriores.

- NOTAS:
- SE RESULTADO LIQUIDO DA TRANSFERENCIA (7) > 0 = ACRESCIMO RESULTANTE DAS TRANSFERENCIAS DO FUNDEB,
SE RESULTADO LIQUIDO DA TRANSFERENCIA (7) < 0 = DECRESCIMO RESULTANTE DAS TRANSFERENCIAS DO FUNDEB
 - Limites minimos anuais a serem cumpridos no encerramento do exercicio.
 - Art. 25,par.3o, Lei 14.113/2020: Ate 10% (dez por cento) dos recursos recebidos a conta dos Fundos, inclusive relativos a complementacao da Uniao, nos termos do par.2o do art. 16 desta Lei, poderao ser utilizados no primeiro quadrimestre do exercicio imediatamente subsequente, mediante abertura de credito adicional.
 - Os valores referentes a parcela dos Restos a Pagar inscritos sem disponibilidade financeira vinculada a educacao deverao ser informados somente no RREO do ultimo bimestre do exercicio.
 - Nos cinco primeiros bimestres do exercicio o acompanhamento sera feito com base na despesa liquidada. No ultimo bimestre do exercicio, o valor devera corresponder ao total da despesa empenhada.
 - As linhas representam areas de atuacao e nao correspondem exatamente as subfuncoes da Funcao Educacao. As despesas classificadas nas demais subfuncoes tipicas e nas subfuncoes atipicas deverao ser rateadas para essas areas de atuacao.
 - Valor inscrito em RPNP sem disponibilidade de caixa, que nao sera considerado na apuracao dos indicadores e limites. Para as linhas 15, 16 e 17, devera ser comparado o total inscrito em RPNP com a disponibilidade de caixa por fonte de recursos. Para a linha 14, devera ser verificada a diferenca entre a disponibilidade nas Fontes do Fundeb e os RPNP referentes a essas despesas. Para a linha 18, devera ser verificada a diferenca entre as disponibilidades na Fonte VAAT e os RPNP dessas despesas.
 - Controle da execucao de restos a pagar considerados no cumprimento do limite minimo dos exercicios anteriores.
 - Nesta coluna nao devem se informados valores inferiores a 0 (zero).
 - Essa coluna nao deve conter percentual superior a 100%. Caso isso ocorra, em razao de valores informados na coluna (i), os percentuais devem ser ajustados para 100%.

Assumo a responsabilidade pelas informacoes acima ressaltando a diferenca da metodologia adotada para apuracao dos limites constitucionais em relacao ao TCE/TCM.

RELATÓRIO RESUMIDO DA EXECUÇÃO ORÇAMENTÁRIA -
DEMONSTRATIVO DAS RECEITAS E DESPESAS COM AÇÕES E SERVIÇOS
PÚBLICOS DE SAUDE - ORÇAMENTOS FISCAL E DA SEGURIDADE SOCIAL -
ANEXO 12

Edição nº 327, 28 de maio de 2024

CN-SIFPM	MUNICIPIO DE CACAPAVA RELATORIO RESUMIDO DA EXECUCAO ORCAMENTARIA DEMONSTRATIVO DAS RECEITAS E DESPESAS COM ACOES E SERVICOS PUBLICOS DE SAUDE ORCAMENTOS FISCAL E DA SEGURIDADE SOCIAL										CONAM
RREO - Anexo 12 (LC 141/2012,art.35)	Periodo de Referencia: JANEIRO a ABRIL 2024										R\$ 1,00
RECEITAS RESULTANTES DE IMPOSTOS E TRANSFERENCIAS CONSTITUCIONAIS E LEGAIS		PREVISAO INICIAL	PREVISAO ATUALIZADA (a)	RECEITAS REALIZADAS							
				Ate o Bimestre (b)		% (b/a) x 100					
RECEITAS DE IMPOSTOS (I)		92.007.060,00	90.400.850,00	34.062.082,27		37,67					
Receita Resultante do Imposto Predial e Territorial Urbano - IPTU		28.345.000,00	28.308.000,00	12.411.425,35		43,84					
Receita Resultante do Imposto sobre Transmissao de Bens Intervivos - ITBI		11.020.060,00	10.706.560,00	3.727.104,56		34,81					
Receita Resultante do Imposto sobre Servicos de Qualquer Natureza - ISS		39.442.000,00	39.442.000,00	14.082.583,93		35,70					
Receita Resultante do Imposto sobre a Renda e Proventos de Qualquer Natureza Retido na Fonte-IRRF		13.200.000,00	11.944.290,00	3.840.968,43		32,15					
RECEITA DE TRANSFERENCIAS CONSTITUCIONAIS E LEGAIS (II)		211.525.200,00	207.510.087,14	79.809.639,20		38,46					
Cota-Parte FPM		84.582.000,00	79.206.002,05	27.686.471,51		34,95					
Cota-Parte ITR		78.200,00	98.510,69	13.567,84		13,77					
Cota-Parte IPVA		25.000.000,00	25.464.453,12	16.372.411,92		64,29					
Cota-Parte ICMS		101.168.000,00	102.039.794,23	35.496.860,88		34,78					
Cota-Parte IPI-Exportacao		697.000,00	701.327,05	240.327,05		34,26					
Outras Transferencias ou Compensacoes Financeiras Provenientes de Impostos Transf.Constitucionais		0,00	0,00	0,00		0,00					
TOTAL DAS RECEITAS RESULTANTES DE IMPOSTOS E TRANSFERENCIAS CONSTITUCIONAIS E LEGAIS - (III) = (I) + (II)		303.532.260,00	297.910.937,14	113.871.721,47		38,22					
DESPESAS COM ACOES E SERVICOS PUBLICOS DE SAUDE (ASPS) POR SUBFUNCAO E CATEGORIA ECONOMICA		DOTACAO INICIAL	DOTACAO ATUALIZADA (c)	DESPESAS EMPENHADAS		DESPESAS LIQUIDADAS		DESPESAS PAGAS			
				Ate o Bimestre (d)	% (d/c)x100	Ate o Bimestre (e)	% (e/c)x100	Ate o Bimestre (f)	% (f/c)x100		
									NÃO PROCESSADOS (g)		
ATENCAO BASICA (IV)		*	*	15.165.194,64		3.183.858,27		3.096.937,51			
Despesas Correntes		*	*	15.165.194,64		3.183.858,27		3.096.937,51			
Despesas de Capital		*	*	0,00		0,00		0,00			
ASSISTENCIA HOSPITALAR E AMBULATORIAL (V)		*	*	37.147.218,01		17.396.521,62		14.191.279,13			
Despesas Correntes		*	*	36.661.523,17		16.981.530,74		13.778.680,25			
Despesas de Capital		*	*	485.694,84		414.990,88		412.598,88			
SUPORTE PROFILATICO E TERAPEUTICO (VI)		*	*	266.145,66		51.936,59		27.771,87			
Despesas Correntes		*	*	266.145,66		51.936,59		27.771,87			
Despesas de Capital		*	*	0,00		0,00		0,00			
VIGILANCIA SANITARIA (VII)		*	*	1.167.309,11		871.428,46		710.828,52			
Despesas Correntes		*	*	1.167.309,11		871.428,46		710.828,52			
Despesas de Capital		*	*	0,00		0,00		0,00			
VIGILANCIA EPIDEMIOLOGICA (VIII)		*	*	0,00		0,00		0,00			
Despesas Correntes		*	*	0,00		0,00		0,00			
Despesas de Capital		*	*	0,00		0,00		0,00			
ALIMENTACAO E NUTRICAO (IX)		*	*	0,00		0,00		0,00			
Despesas Correntes		*	*	0,00		0,00		0,00			
Despesas de Capital		*	*	0,00		0,00		0,00			
OUTRAS SUBFUNCOES (X)		*	*	8.196.289,09		4.809.146,90		4.353.277,04			
Despesas Correntes		*	*	8.196.289,09		4.809.146,90		4.353.277,04			
Despesas de Capital		*	*	0,00		0,00		0,00			
TOTAL (XI) = (IV + V + VI + VII + VIII + IX + X)				61.942.156,51		26.312.891,84		22.380.094,07			

CN-SIFPM	MUNICIPIO DE CACAPOVA				CONAM
	RELATORIO RESUMIDO DA EXECUCAO ORCAMENTARIA				
	DEMONSTRATIVO DAS RECEITAS E DESPESAS COM ACOES E SERVICOS PUBLICOS DE SAUDE				
	ORCAMENTOS FISCAL E DA SEGURIDADE SOCIAL				
RREO - Anexo 12 (LC 141/2012,art.35)	Periodo de Referencia: JANEIRO a ABRIL 2024				
	R\$ 1,00				
APURACAO DO CUMPRIMENTO DO LIMITE MINIMO PARA APLICACAO EM ASPS		DESPESAS EMPENHADAS	DESPESAS LIQUIDADAS	DESPESAS PAGAS	
		(d)	(e)	(f)	
Total das Despesas com ASPS (XII) = (XI)		61.942.156,51	26.312.891,84	22.380.094,07	
(-) Restos a Pagar Nao Processados Inscritos Indevidamente no Exercicio sem Disponibilidade Financeira (XIII)					
(-) Despesas Custeadas com Recursos Vinculados a Parcela do Percentual Minimo que nao foi Aplicada em ASPS em Exerc.Anteriores(XIV)					
(-) Despesas Custeadas com Disponibilidade de Caixa Vinculada aos Restos a Pagar Cancelados (XV)					
(=) VALOR APLICADO EM ASPS (XVI) = (XII - XIII - XIV - XV)		61.942.156,51	26.312.891,84	22.380.094,07	
Despesa Minima a ser Aplicada em ASPS (XVII) = (III) x 15% (LC 141/2012)				17.080.758,22	
Despesa Minima a ser Aplicada em ASPS (XVII) = (III) x % (Lei Organica Municipal)					
Diferenca entre o Valor Aplicado e a Despesa Minima a ser Aplicada (XVIII) = (XVI (d ou e) - XVII)				9.232.133,62	
Limite nao Cumprido (XIX) = (XVIII) (Quando valor for inferior a zero)					
PERCENTUAL DA RECEITA DE IMPOSTOS E TRANSFERENCIAS CONSTITUCIONAIS E LEGAIS APLICADO EM ASPS (XVI / III)*100				23,10	
(minimo de 15% conforme LC N. 141/2012 ou % da Lei Organica Municipal)					
CONTROLE DO VALOR REFERENTE AO PERCENTUAL MINIMO NAO CUMPRIDO EM EXERCICIOS ANTERIORES PARA FINS DE APLICACAO DOS RECURSOS VINCULADOS CONFORME ARTIGOS 25 E 26 DA LC 141/2012		LIMITE NAO CUMPRIDO			
		SALDO INICIAL	DESPESAS CUSTEADAS NO EXERCICIO DE REFERENCIA		
		(no exercicio atual)	DESPESAS EMPENHADAS	SALDO FINAL	
		(h)	(i)	(nao aplicado) l	
			(j)	(l)=(h - (i ou j))	
Diferenca de limite nao cumprido em 2024 (saldo final = XIXd)					
Diferenca de limite nao cumprido em 2023 (saldo inicial igual ao saldo final do demonstrativo do exercicio anterior)					
Diferenca de limite nao cumprido em Exercicios Anteriores (saldo inicial igual ao saldo final do demonstrativo do exercicio anterior)					
TOTAL DA DIFERENCA DE LIMITE NAO CUMPRIDO EM EXERCICIOS ANTERIORES (XX)					

CN-SIFPM	MUNICIPIO DE CACAFAVA RELATORIO RESUMIDO DA EXECUCAO ORCAMENTARIA DEMONSTRATIVO DAS RECEITAS E DESPESAS COM ACOES E SERVICOS PUBLICOS DE SAUDE ORCAMENTOS FISCAL E DA SEGURIDADE SOCIAL										CONAM
RREO - Anexo 12 (LC 141/2012,art.35)	Periodo de Referencia: JANEIRO a ABRIL 2024										R\$ 1,00
EXECUCAO DE RESTOS A PAGAR											
EXERCICIO DO EMPENHO 2	VALOR MINIMO PARA APLICACAO EM ASPS	VALOR APLICADO EM ASPS NO EXERCICIO	VALOR APLICADO ALEM DO LIMITE MINIMO	TOTAL INSCRITO EM RF NO EXERCICIO	RPNP INSCRITOS INDEVIDAMENTE NO EXERCICIO SEM DISPONIBILIDADE FINANCEIRA (q)=(XIIId)	VALOR INSCRITO EM RF CONSIDERADO NO LIMITE	TOTAL DE RF PAGOS	TOTAL DE RF A PAGAR	TOTAL DE RF CANCELADOS OU PRESCRITOS	DIFERENCA ENTRE O VALOR APLICADO ALEM DO LIMITE E O TOTAL DE RF CANCELADOS	
	(m)	(n)	(o)=(n - m)	(p)	(q)=(XIIId)	(r)=(p-(o + q))	(s)	(t)=(p)-(s)-(u)	(u)	(v)=(o + q)-(u)	
Empenhos de 2024	17.080.758,22	61.942.156,51	44.861.398,29	6.369.016,87			5.181.448,68	1.052.398,60	135.169,59	44.726.228,70	
Empenhos de 2023	41.668.004,09	85.644.648,68	43.976.644,59	6.385.886,42			4.652.368,06	800.426,66	933.091,70	43.043.552,89	
Empenhos de 2022	40.794.912,69	72.919.950,27	32.125.037,58	9.102.773,60			5.764.035,50	2.404.078,18	934.659,92	31.190.377,66	
Empenhos de 2021	36.567.991,60	72.271.852,54	35.703.860,94	6.777.554,68			5.440.673,20	1.087.572,48	249.309,00	35.454.551,94	
Empenhos de 2020 e anteriores	29.109.815,54	57.816.562,78	28.706.747,24	6.889.280,27			6.081.054,27	658.368,16	149.857,84	28.556.889,40	
TOTAL DOS RESTOS A PAGAR CANCELADOS OU PRESCRITOS ATE O FINAL DO EXERCICIO ATUAL QUE AFETARAM O CUMPRIMENTO DO LIMITE (XXII) (soma dos saldos negativos da coluna "v")											
TOTAL DOS RESTOS A PAGAR CANCELADOS OU PRESCRITOS ATE O FINAL DO EXERCICIO ANTERIOR QUE AFETARAM O CUMPRIMENTO DO LIMITE (XXII) (valor informado no demonstrativo do exercicio anterior)											
TOTAL DOS RESTOS A PAGAR CANCELADOS OU PRESCRITOS NO EXERCICIO ATUAL QUE AFETARAM O CUMPRIMENTO DO LIMITE (XXIII) = (XXI - XXII) (Artigo 24 par.1o. e 2o. da LC 141/2012)											
CONTROLE DOS RESTOS A PAGAR CANCELADOS OU PRESCRITOS CONSIDERADOS PARA FINS DE APLICACAO DA DISPONIBILIDADE DE CAIXA CONFORME ARTIGO 24, PARAGRAFOS 1o. E 2o. DA LC 141/2012					RESTOS A PAGAR CANCELADOS OU PRESCRITOS						
					SALDO INICIAL (w)	DESPESAS CUSTEADAS NO EXERCICIO DE REFERENCIA EMPENHADAS (x)		LIQUIDADAS (y)	PAGAS (z)	SALDO FINAL (Nao Aplicado) 1 (aa) = (w - (x ou y))	
Restos a pagar cancelados ou prescritos em 2024 a serem compensados (XXIV) (saldo inicial = XXIII)											
Restos a pagar cancelados ou prescritos em 2023 a serem compensados (XXV) (saldo inicial igual ao saldo final do demonstrativo do exercicio anterior)											
Restos a pagar cancelados ou prescritos em exercicios anteriores a serem compensados (XXVI) (saldo inicial igual ao saldo final do demonstrativo do exercicio anterior)											
TOTAL DE RESTOS A PAGAR CANCELADOS OU PRESCRITOS A COMPENSAR (XXVII)											
RECEITAS ADICIONAIS PARA O FINANCIAMENTO DA SAUDE NAO COMPUTADAS NO CALCULO DO MINIMO					PREVISAO INICIAL	PREVISAO ATUALIZADA (c)	RECEITAS REALIZADAS				
							Ate o Bimestre (d)		% (d/c) x 100		
RECEITAS DE TRANSFERENCIAS PARA A SAUDE (XXVIII)					25.847.227,00	32.213.659,47	10.872.215,76		33,75		
Provenientes da Uniao					23.016.440,00	25.930.555,55	8.673.336,08		33,44		
Provenientes dos Estados					2.830.787,00	6.251.362,62	2.168.488,16		34,68		
Provenientes de Outros Municipios					0,00	31.741,30	30.391,52		95,74		
RECEITAS DE OPERACOES DE CREDITO INTERNAS E EXTERNAS VINCULADAS A SAUDE (XXIX)					0,00	0,00	0,00		0,00		
OUTRAS RECEITAS (XXX)					200.000,00	211.786,97	78.453,61		37,04		
TOTAL DE RECEITAS ADICIONAIS PARA FINANCIAMENTO DA SAUDE (XXXI)=(XXVIII + XXIX + XXX)					26.047.227,00	32.425.446,44	10.950.669,37		33,77		

CN-SIFPM	MUNICIPIO DE CACAFAVA RELATORIO RESUMIDO DA EXECUCAO ORCAMENTARIA DEMONSTRATIVO DAS RECEITAS E DESPESAS COM ACOES E SERVICOS PUBLICOS DE SAUDE ORCAMENTOS FISCAL E DA SEGURIDADE SOCIAL										CONAM
RREO - Anexo 12 (LC 141/2012,art.35)	Periodo de Referencia: JANEIRO a ABRIL 2024										R\$ 1,00
DESPESAS COM SAUDE NAO COMPUTADAS NO CALCULO DO MINIMO											
DESPESAS COM SAUDE POR SUBFUNCUNOS E CATEGORIA ECONOMICA NAO COMPUTADAS NO CALCULO DO MINIMO	DOTACAO INICIAL	DOTACAO ATUALIZADA (c)	Ate o Bimestre (d)	% (d/c)x100	DESPESAS LIQUIDADAS Ate o Bimestre (e)	% (e/c)x100	DESPESAS PAGAS Ate o Bimestre (f)	% (f/c)x100	INSCRITAS EM RESTOS A PAGAR NAO PROCESSADOS(g)		
ATENCAO BASICA (XXXII)	*	*	10.123.271,36		5.232.747,58		5.232.747,58				
Despesas Correntes	*	*	9.946.908,36		5.232.747,58		5.232.747,58				
Despesas de Capital	*	*	176.363,00		0,00		0,00				
ASSISTENCIA HOSPITALAR E AMBULATORIAL (XXXIII)	*	*	15.343.353,54		3.366.611,79		2.598.450,56				
Despesas Correntes	*	*	15.119.782,14		3.237.377,79		2.469.216,56				
Despesas de Capital	*	*	223.571,40		129.234,00		129.234,00				
SUPORTE PROFILATICO E TERAPEUTICO (XXXIV)	*	*	154.523,34		0,00		0,00				
Despesas Correntes	*	*	154.523,34		0,00		0,00				
Despesas de Capital	*	*	0,00		0,00		0,00				
VIGILANCIA SANITARIA (XXXV)	*	*	413.468,51		332.570,35		331.178,75				
Despesas Correntes	*	*	413.468,51		332.570,35		331.178,75				
Despesas de Capital	*	*	0,00		0,00		0,00				
VIGILANCIA EPIDEMIOLOGICA (XXXVI)	*	*	0,00		0,00		0,00				
Despesas Correntes	*	*	0,00		0,00		0,00				
Despesas de Capital	*	*	0,00		0,00		0,00				
ALIMENTACAO E NUTRICAO (XXXVII)	*	*	0,00		0,00		0,00				
Despesas Correntes	*	*	0,00		0,00		0,00				
Despesas de Capital	*	*	0,00		0,00		0,00				
OUTRAS SUBFUNCUNOS (XXXVIII)	*	*	57.691,80		57.691,80		57.691,80				
Despesas Correntes	*	*	57.691,80		57.691,80		57.691,80				
Despesas de Capital	*	*	0,00		0,00		0,00				
TOTAL DAS DESPESAS NAO COMPUTADAS NO CALCULO DO MINIMO (XXXIX) = (XXXII + XXXIII + XXXIV + XXXV + XXXVI + XXXVII + XXXVIII)			26.092.308,55		8.989.621,52		8.220.068,69				
DESPESAS TOTAIS COM SAUDE											
DESPESAS TOTAIS COM SAUDE	DOTACAO INICIAL	DOTACAO ATUALIZADA (c)	Ate o Bimestre (d)	% (d/c)x100	DESPESAS LIQUIDADAS Ate o Bimestre (e)	% (e/c)x100	DESPESAS PAGAS Ate o Bimestre (f)	% (f/c)x100	INSCRITAS EM RESTOS A PAGAR NAO PROCESSADOS(g)		
ATENCAO BASICA (XL) = (IV + XXXII)	*	*	25.288.466,00		8.416.605,85		8.329.685,09				
ASSISTENCIA HOSPITALAR E AMBULATORIAL (XLI) = (V + XXXIII)	*	*	52.490.571,55		20.763.133,41		16.789.729,69				
SUPORTE PROFILATICO E TERAPEUTICO (XLII) = (VI + XXXIV)	*	*	420.669,00		51.936,59		27.771,87				
VIGILANCIA SANITARIA (XLIII) = (VII + XXXV)	*	*	1.580.777,62		1.203.998,81		1.042.007,27				
VIGILANCIA EPIDEMIOLOGICA (XLIV) = (VIII + XXXVI)	*	*	0,00		0,00		0,00				
ALIMENTACAO E NUTRICAO (XLV) = (XIX + XXXVII)	*	*	0,00		0,00		0,00				
OUTRAS SUBFUNCUNOS (XLVI) = (X + XXXVIII)	*	*	8.253.980,89		4.866.838,70		4.410.968,84				
TOTAL DAS DESPESAS COM SAUDE (XLVII) = (XI + XXXIX)			88.034.465,06		35.302.513,36		30.600.162,76				

FONTE:CN-SIFPM - Sistema Integrado de Financas Publicas Municipais, Unidade responsavel- CONTABILIDADE, Data da emissao 27/MAI/2024 e hora de emissao 09:54
Os dados da entidade CAMARA MUNICIPAL foram extraidos do sistema .

NOTAS :

(*) Valores nao informados considerando que na Lei Orcamentaria, a discriminacao da despesa, quanto a sua natureza, foi elaborada por categoria economica, grupo de natureza de despesa e modalidade de aplicacao, nos termos do artigo 6o. da Portaria Interministerial STN/SOF No. 163/2001 e alteracoes posteriores.

- Nos cinco primeiros bimestres do exercicio o acompanhamento sera feito com base na despesa liquidadada. No ultimo bimestre do exercicio, o valor devera corresponder ao total da despesa empenhada.
- Ate o exercicio de 2018, o controle da execucao dos restos a pagar considerava apenas os valores dos restos a pagar nao processados (regra antiga). A partir do exercicio de 2019, o controle da execucao dos restos a pagar considera os restos a pagar processados e nao processados (regra nova).
- Essas despesas sao consideradas executadas pelo ente transferidor.

Petula Goncalves Lacerda

Prefeita Municipal

Daiame Lucena Sousa

Chefe de Divisao de Contabilidade

CRC-1SP-349248/O-2


Larissa Mendes da Silva

Resp. Controle Interno

CONAM-RRE012-2024


DEMONSTRATIVO SIMPLIFICADO DO RELATÓRIO RESUMIDO DA
EXECUÇÃO ORÇAMENTÁRIA - ORÇAMENTOS FISCAL E DA SEGURIDADE
SOCIAL - PERÍODO DE REFERÊNCIA: JANEIRO A ABRIL 2024 / BIMESTRE:
MARÇO-ABRIL - ANEXO 14

Edição nº 327, 28 de maio de 2024

CN-SIFPM		MUNICIPIO DE CACAPAVA		CONAM	
		DEMONSTRATIVO SIMPLIFICADO DO RELATORIO RESUMIDO DA EXECUCAO ORCAMENTARIA			
		ORCAMENTOS FISCAL E DA SEGURIDADE SOCIAL			
RREO - Anexo 14 (LRF, Art. 48)		Periodo de Referencia: JANEIRO a ABRIL 2024 / BIMESTRE: MARCO-ABRIL		R\$ 1,00	
BALANCO ORCAMENTARIO			Ate o Bimestre		
RECEITAS					
Previsao Inicial			465.533.991,00		
Previsao Atualizada			487.831.767,48		
Receitas Realizadas			154.559.112,83		
Deficit Orcamentario			0,00		
SalDOS de Exercicios Anteriores (utilizados para creditos adicionais)			28.320.014,06		
DESPESAS					
Dotacao Inicial			465.533.991,00		
Dotacao Atualizada			528.302.050,15		
Despesas Empenhadas			263.268.758,70		
Despesas Liquidadas			105.199.304,04		
Despesas Pagas			96.446.846,31		
Superavit Orcamentario			49.359.808,79		
DESPESAS POR FUNCAO / SUBFUNCAO			Ate o Bimestre		
Despesas Empenhadas			263.268.758,70		
Despesas Liquidadas			105.199.304,04		
RECEITA CORRENTE LIQUIDA - RCL			Ate o Bimestre		
Receita Corrente Liquida			417.267.435,56		
Receita Corrente Liquida ajustada para calculo dos limites de endividamento			417.153.308,19		
Receita Corrente Liquida ajustada para calculo dos limites da despesa com pessoal			414.207.685,35		
RECEITAS E DESPESAS DO REGIME PROPRIO DE PREVIDENCIA DOS SERVIDORES			Ate o Bimestre		
Fundo em Capitalizacao (PLANO PREVIDENCIARIO)					
Receitas Previdenciarias Realizadas			0,00		
Despesas Previdenciarias Empenhadas			0,00		
Despesas Previdenciarias Liquidadas			0,00		
Despesas Previdenciarias Pagas			0,00		
Resultado Previdenciario			0,00		
Fundo em Reparticao (PLANO FINANCEIRO)					
Receitas Previdenciarias Realizadas			64.523,27		
Despesas Previdenciarias Empenhadas			184.000,00		
Despesas Previdenciarias Liquidadas			60.839,91		
Despesas Previdenciarias Pagas			60.839,91		
Resultado Previdenciario			3.683,36		
RESULTADOS PRIMARIO E NOMINAL		Meta Fixada no Anexo de Metas Fiscais da LDO (a)	Resultado Apurado ate o bimestre (b)	% em Relacao a Meta (b/a)	
Resultado Primario (SEM RPPS) - Acima da Linha		-30.291.000,00	26.649.112,51	-87,97	
Resultado Nominal (SEM RPPS) - Abaixo da Linha		-65.848.000,00	39.473.190,21	-59,94	

Continua (1/2)

CN-SIFPM



MUNICIPIO DE CACAPAVA

CONAM

DEMONSTRATIVO SIMPLIFICADO DO RELATORIO RESUMIDO DA EXECUCAO ORCAMENTARIA

ORCAMENTOS FISCAL E DA SEGURIDADE SOCIAL

Periodo de Referencia: JANEIRO a ABRIL 2024 / BIMESTRE: MARCO-ABRIL

RREO - Anexo 14 (LRF, Art. 48)

R\$ 1,00

RESTOS A PAGAR POR PODER	Inscricao	Cancelamento ate o bimestre	Pagamento ate o bimestre	Saldo a Pagar
RESTOS A PAGAR PROCESSADOS				
Poder Executivo	17.121.051,06	0,00	12.903.166,36	4.217.884,70
Poder Legislativo	0,00	0,00	0,00	0,00
RESTOS A PAGAR NAO-PROCESSADOS				
Poder Executivo	25.398.772,36	1.019.981,09	16.665.181,44	7.713.609,83
Poder Legislativo	320.848,93	0,00	298.646,37	22.202,56
TOTAL	42.840.672,35	1.019.981,09	29.866.994,17	11.953.697,09
DESPESAS COM MANUTENCAO E DESENVOLVIMENTO DO ENSINO	Valor apurado ate o bimestre	Limites Constitucionais Anuais		
		% Minimo a Aplicar no Exercicio	% Aplicado ate o bimestre	
Minimo Anual de 25% das Receitas de Impostos na Manutencao e Desenvolvimento do Ensino	17.463.639,57	25%	15,34	
Minimo Anual de 70% do FUNDEB na Remuneracao dos Profissionais da Educacao Basica	17.351.088,20	70%	71,44	
Percentual de 50% da Complementacao da Uniao ao FUNDEB (VAAT) na Educacao Infantil	0,00	50%	0,00	
Minimo de 15% da Complementacao da Uniao ao FUNDEB (VAAT) em Despesas de Capital	0,00	15%	0,00	
DESPESAS COM ACOES E SERVICOS PUBLICOS DE SAUDE	Valor apurado ate o bimestre	Limite Constitucional Anual		
		% Minimo a Aplicar no Exercicio	% Aplicado ate o Bimestre	
Despesas com Acoes e Servicos Publicos de Saude executadas com recursos de impostos	26.312.891,84	15,00	23,10	

CONAM-RREO14-2024

FONTE:CN-SIFPM - Sistema Integrado de Financas Publicas Municipais, Unidade responsavel- CONTABILIDADE, Data da emissao 27/MAI/2024 e hora de emissao 09:36 Os dados da entidade CAMARA MUNICIPAL foram extraidos do sistema .



Município de Caçapava

DECRETO Nº 5029 DE 04 DE ABRIL DE 2024

Dispõe sobre a abertura de Créditos Adicionais Suplementares, autorizada pela Lei nº 6127, de 21 de dezembro de 2023.

PÉTALA GONÇALVES LACERDA, Prefeita Municipal de Caçapava, Estado de São Paulo, no uso de suas atribuições que lhe são conferidas por lei,

D E C R E T A:

Artigo 1º – Fica aberto no Orçamento corrente, com fundamento na autorização contida nos incisos I e IV do art. 7º da Lei nº 6127, de 21 de dezembro de 2023, em favor dos órgãos abaixo, os créditos adicionais suplementares no valor de R\$ 6.648.578,82 (seis milhões, seiscentos e quarenta e oito mil, quinhentos e setenta e oito reais e oitenta e dois centavos), conforme programação constante do Anexo I deste Decreto:

02.10 Gabinete da Prefeita	20.277,68
03.10 Procuradoria Geral do Município	4.500,00
04.10 Secretaria Municipal de Gestão Pública	302.300,00
05.10 Secretaria Municipal de Finanças	10.000,00
06.00 Secretaria Municipal de Saúde – Fdo Municipal Saúde	4.178.069,74
09.00 Secretaria Municipal de Cultura e Turismo	34.500,00
10.00 Secretaria Municipal de Desenvolvimento Econômico	64.265,05
11.00 Secretaria Municipal de Obras e Serv. Municipais	2.022.944,70
13.10 Secretaria Municipal Planej. Urbano e Meio Ambiente	6.586,98
15.00 Secretaria Municipal de Defesa e Mobilidade Urbana	5.134,67
Total suplementado por Secretaria	6.648.578,82

R.CAP.CARLOS DE MOURA, 243 – CEP 12.280-050 – FONE PABX (012)3654-6600 – FAX (012)3653-5868
e-mail: contabilidade@cacapava.sp.gov.br C.N.P.J. 45.189.305/0001-21



Município de Caçapava

DECRETO Nº 5029 DE 04 DE ABRIL 2024

Artigo 2º – Os créditos abertos por este Decreto serão cobertos com recursos provenientes de:

I.	Anulação de dotação (art. 43, § 1º, III, Lei 4.320/64), constante do anexo II deste Decreto:	378.434,67
II.	excesso de arrecadação (art. 43, § 1º, II, Lei 4.320/64), decorrente dos recursos:	
	02 – Transferências e Convênios Estaduais - Vinculados	
	301-0141 – Emenda Estadual 2023.083.52519	500.000,00
	301-0142 – Emenda Estadual 2023.278.52288	300.000,00
	301-0143 – Emenda Estadual 2023.062.52514	100.000,00
III.	superávit financeiro do exercício anterior (art. 43, § 1º, I, Lei 4.320/64), decorrente dos recursos:	
	92 - Transferências e Convênios Estaduais - Vinculados	
	304-0002 – Fdo X Fdo Estadual Emenda 2022.099.44964	11.017,59
	95 - Transferências e Convênios Federais - Vinculados	
	100-0140 – Portaria 2263 de 04/07/23 Ações da Defesa Civil	20.277,68
	140-0000 - Royalties da Exploração do Petróleo e Gás Natural	2.087.209,75
	301-0081 – FNS Custeio CEO	214.762,82
	301-0082 – FNS/AB Rede Cegonha	13.413,26
	301-0086 – FNS Programa Informatização APS	692.750,00
	301-0115 – Segurança Alimentar e Nutrição FAN	67.032,09
	301-0122 – FNS Investimento Portaria 4147 de 28/11/2022	38.005,00
	302-0069 – FNS Custeio CAPS AD	129.354,83
	302-0070 – FNS Custeio CAPS II	384.174,22

R.CAP.CARLOS DE MOURA, 243 – CEP 12.280-050 – FONE PABX (012)3654-6600 – FAX (012)3653-5868
e-mail: contabilidade@cacapava.sp.gov.br C.N.P.J. 45.189.305/0001-21



Município de Caçapava

DECRETO Nº 5029 DE 04 DE ABRIL 2024

303-0006 – PFVS - Piso Fixo Vigilância em Saúde	343.641,91
303-0009 – PVVS Piso Fixo Vigilância Sanitária	150.381,40
303-0019 – PVVS Incentivo Ações Prev contra DST/AIDS	438.043,93
304-0007 – Farmácia Básica/Assistência Farmacêutica	560.096,01
313-0000 – Tr Gov Fed Venc Ag Comun Saúde/Com. Endemias	213.396,68
800-0005 – Plataforma + Brasil - Plano de Ação 0903-010824	6.586,98
Total de recursos utilizados	6.648.578,82

Artigo 3º – Este Decreto entra em vigor na data de sua publicação.

Caçapava, 04 de abril de 2024

Anexos disponíveis no site: www.cacapava.sp.gov.br/publicacoes/editais

PÉTALA GONÇALVES LACERDA

Prefeita Municipal

JOHNNY ROBERTY B. S. OLIVEIRA

Secretário de Finanças



Município de Caçapava

ESTADO DE SÃO PAULO

PORTARIA Nº 11/SF/2024, de 04 de abril de 2024

JOHNNY ROBERTY BIBE DE SOUZA OLIVEIRA, Secretário de Finanças do Município, no uso de suas atribuições e considerando a necessidade de alteração da fonte de recursos e do código de aplicação, objetivando viabilizar a execução das ações que especifica;

RESOLVE:

Art. 1º – Realizar Nota de Dotação para modificação de informações gerenciais, no valor de R\$ 30,00 (trinta reais), na forma dos Anexos I e II, as fontes de recursos e códigos de aplicação das despesas indicadas.

Art. 2º – Esta Portaria entra em vigor na data da sua publicação.

Caçapava, 04 de abril de 2024

Anexos disponíveis no site: www.cacapava.sp.gov.br/publicacoes/editais

JOHNNY ROBERTY BIBE DE SOUZA OLIVEIRA
Secretário de Finanças

R.CAP.CARLOS DE MOURA, 243 – CEP 12.280-050 – FONE PABX (012)3654-6600 – FAX (012)3653-5868
e-mail: contabilidade@cacapava.sp.gov.br C.N.P.J. 45.189.305/0001-21

AVISO DE ABERTURA DE DISPENSA DE LICITAÇÃO**AVISO DE DISPENSA DE LICITAÇÃO – PROCESSO N.º 077/2024 DISPENSA N.º 049/2024**

A **FUSAM – FUNDAÇÃO DE SAÚDE E ASSISTÊNCIA AO MUNICÍPIO DE CAÇAPAVA**, em conformidade com o **art. 75, inciso II, C/C § 3º, da Lei Federal nº 14.133/2021**, Nova Lei de Licitações e Contratos Administrativos, torna público que a Administração pretende realizar **Contratação de Empresa Especializada para Realização de Laudo de Inspeção das Mangueiras de Incêndio**

JUSTIFICATIVA: O objetivo principal é a contratação de empresa especializada com certificação pelo INMETRO para realizar a inspeção de 14 (catorze) mangueiras de combate a incêndio, em conformidade com a norma ABNT NBR 12.779 (toda mangueira de incêndio deve ser inspecionada a cada 6 meses e ser submetida a ensaio hidrostático / manutenção a cada 12 meses. Esses serviços requerem condições e equipamentos adequados e deverão ser realizados por empresa capacitada.).

DOTAÇÃO ORÇAMENTARIA: Fonte: 01- Classificação Econômica 33.90.39.00 – Despesa 143.

Eventuais interessados podem apresentar proposta de preço no prazo de 03 (três) dias úteis, oportunidade em que a Administração escolherá a mais vantajosa. Propostas deverão ser encaminhadas a CPL até **às 23h59min. do dia 03/06/2024**. Os interessados em apresentar proposta, entrar em contato com o setor de compras, através do e-mail: apoiolicita@fusam.com.br

Valor total estimado do objeto é de R\$ 238,00 (Duzentos e trinta e oito reais).

Caçapava, 28 de maio de 2024.

Janaina Rezende Azevedo Gomes Matias

presidente da FUSAM

RECEITA ORÇAMENTARIA E INTRA-ORÇAMENTÁRIA - BALANCETE
SINTÉTICO - 04/2024

Edição nº 327, 28 de maio de 2024

CN-SIFPM							CONAM	
Prefeitura de Caçapava Receita Orcamentaria e Intra-Orcamentaria Balancete Sintetico - 04 / 2024								
DATA 21/05/2024							Pagina	1
Receita	Especificacao	No Mes	No Ano (a)	Prevista (b)	Prevista Atualizada	Diferenca (b-a)		
1.0.0.0.00.0.0.0000	RECEITAS CORRENTES							
1.1.0.0.00.0.0.0000	IMPOSTOS, TAXAS E CONTRIBUICOES DE MELHORIA	15.548.811,19	35.251.230,22	94.241.803,00	92.639.423,00	58.990.572,78		
1.2.0.0.00.0.0.0000	CONTRIBUICOES	935.293,25	2.483.064,88	6.430.800,00	6.378.900,00	3.947.735,12		
1.3.0.0.00.0.0.0000	RECEITA PATRIMONIAL	615.842,16	2.234.102,41	6.050.817,00	5.826.644,51	3.816.714,59		
1.6.0.0.00.0.0.0000	RECEITA DE SERVICOS	19.243,72	80.134,76	200.000,00	200.000,00	119.865,24		
1.7.0.0.00.0.0.0000	TRANSFERENCIAS CORRENTES	29.652.509,98	124.513.344,76	333.581.811,00	331.242.942,52	209.068.466,24		
1.9.0.0.00.0.0.0000	OUTRAS RECEITAS CORRENTES	749.299,99	2.083.512,54	5.413.300,00	5.425.856,51	3.329.787,46		
TOTAL	RECEITAS CORRENTES	47.521.000,29	166.645.389,57	445.918.531,00	441.713.766,54	279.273.141,43		
2.0.0.0.00.0.0.0000	RECEITAS DE CAPITAL							
2.1.0.0.00.0.0.0000	OPERACOES DE CREDITO	777.536,38	1.168.414,05	42.000.000,00	63.574.333,73	40.831.585,95		
2.4.0.0.00.0.0.0000	TRANSFERENCIAS DE CAPITAL	100.000,00	3.051.895,53	19.916.500,00	22.968.395,53	16.864.604,47		
TOTAL	RECEITAS DE CAPITAL	877.536,38	4.220.309,58	61.916.500,00	86.542.729,26	57.696.190,42		
9.0.0.0.00.0.0.0000	DEDUCOES DE RECEITAS/SUPERAVIT FINANCEIRO							
9.2.0.0.00.0.0.0000	DEDUCOES POR RESTITUICOES	-2.176,24	-13.972,00	0,00	0,00	13.972,00		
9.3.0.0.00.0.0.0000	DEDUCOES POR DESCONTOS CONCEDIDOS	-403.401,57	-515.769,81	-380.000,00	-380.000,00	135.769,81		
9.4.0.0.00.0.0.0000	OUTRAS DEDUCOES	-3.171,20	-14.610,91	0,00	-40.350,91	14.610,91		
9.5.0.0.00.0.0.0000	DEDUCOES P/O FUNDER	-3.712.567,50	-15.951.659,58	-42.305.040,00	-40.449.792,94	-26.353.380,42		
TOTAL	DEDUCOES DE RECEITAS/SUPERAVIT FINANCEIRO	-4.121.316,51	-16.496.012,30	-42.685.040,00	-40.870.143,85	-26.189.027,70		
	TOTAL GERAL DA RECEITA	44.277.220,16	154.369.686,85	465.149.991,00	487.386.351,95	310.780.304,15		
Pétala Gonçalves Lacerda Prefeita Municipal		Karine Costa da Silva Secretária Municipal de Finanças		Daiane Lucena Sousa Chefe de Divisão de Contabilidade CRC-1SP-349248/O-2				

BALANCETE SINTÉTICO DA DESPESA LIQUIDADA POR ELEMENTO

04/2024

Edição nº 327, 28 de maio de 2024

CN-SIFPM														CONAM													
BALANCETE SINTETICO DA DESPESA LIQUIDADA POR ELEMENTO																											
DATA 21/05/2024																											
Mes : 04 / 2024																											
Pagina 1																											
Economica		Descricao		Liquidado no Mes		%		Liquidado no Ano		%		Empenhado no Ano		%		A Liquidar		%		Dotacao		%		Saldo		%	
3.0.00.00.00		DESPESAS CORRENTES																									
3.1.00.00.00		pessoal e encargos sociais																									
3.1.90.00.00		aplicacoes diretas																									
3.1.90.03.00		penseos do rpps e do militar		11.337,33		0,04		47.806,11		0,05		57.337,33		0,02		9.531,22		0,00		180.207,00		0,03		122.869,67		0,05	
3.1.90.04.00		contratacao por tempo determinado		401.694,83		1,48		737.072,72		0,88		1.360.916,84		0,63		623.844,12		0,48		6.238.182,00		1,37		4.877.265,16		2,02	
3.1.90.11.00		vencimentos e vantagens fixas - pessoal		8.927.230,47		32,52		33.312.239,81		40,00		35.893.084,66		16,85		2.580.844,85		1,98		105.831.962,29		23,29		69.938.877,63		28,98	
3.1.90.13.00		obrigacoes patronais		2.687.027,63		9,90		7.042.651,58		8,45		7.043.813,12		3,30		1.161,54		0,00		27.665.144,00		6,09		20.621.330,88		8,54	
3.1.90.16.00		outras despesas variaveis - pessoal civil		865.014,85		3,18		3.102.544,48		3,72		3.113.704,87		1,46		11.160,39		0,00		9.072.766,96		1,99		5.959.062,09		2,47	
3.1.90.91.00		sentencas judiciais		27.768,02		0,10		102.113,78		0,12		5.102.113,78		2,39		5.000.000,00		3,85		5.429.000,00		1,19		326.886,22		0,13	
3.1.90.92.00		despesas de exercicios anteriores		0,00		0,00		3.468,08		0,00		3.468,08		0,00		0,00		0,00		3.469,00		0,00		0,92		0,00	
3.1.90.94.00		indenizacoes e restituiçoes trabalhistas		210.162,70		0,77		337.712,69		0,40		396.775,31		0,18		59.062,62		0,04		418.782,24		0,09		22.006,93		0,00	
		TOTAL PESSOAL E ENCARGOS SOCIAIS		13.030.235,83		48,01		44.685.609,25		53,66		52.971.213,99		24,86		8.285.604,74		6,38		154.839.513,49		34,08		101.868.299,50		42,22	
3.2.00.00.00		juros e encargos da divida																									
3.2.90.00.00		aplicacoes diretas																									
3.2.90.21.00		juros sobre a divida por contrato		57.896,12		0,21		252.388,92		0,30		706.000,00		0,33		453.611,08		0,34		2.595.000,00		0,57		1.889.000,00		0,78	
3.2.90.22.00		outros encargos sobre a divida por contr		7.334,68		0,02		29.640,66		0,03		88.000,00		0,04		58.259,34		0,04		88.000,00		0,01		0,00		0,00	
		TOTAL JUROS E ENCARGOS DA DIVIDA		65.230,80		0,24		282.029,58		0,33		794.000,00		0,37		511.970,42		0,39		2.683.000,00		0,59		1.889.000,00		0,78	
3.3.00.00.00		outras despesas correntes																									
3.3.20.00.00		transferencias a uniao																									
3.3.20.41.00		contribuicoes		7.508,65		0,02		35.973,55		0,04		100.000,00		0,04		64.026,45		0,04		120.750,00		0,02		20.750,00		0,00	
3.3.50.00.00		transf a instituicoes privadas sem fins																									
3.3.50.39.00		outros servicos de terceiros - pessoa ju		613.746,95		2,26		1.543.983,05		1,85		5.684.463,09		2,66		4.140.480,04		3,19		7.113.017,58		1,56		1.428.554,49		0,59	
3.3.50.43.00		subvencoes sociais		0,00		0,00		0,00		0,00		0,00		0,00		0,00		0,00		10.000,00		0,00		10.000,00		0,00	
3.3.50.85.00		contrato de gestao		54.259,92		0,19		6.950.530,10		8,34		26.458.717,37		12,42		19.508.187,27		15,03		28.296.421,41		6,22		1.837.704,04		0,76	
3.3.71.00.00		transferencias a consorcios publicos																									
3.3.71.70.00		rateio pela participacao em consorcio pu		204.996,23		0,75		819.984,92		0,98		2.491.454,95		1,16		1.671.470,03		1,28		2.517.373,00		0,55		25.918,05		0,01	
3.3.90.00.00		aplicacoes diretas																									
3.3.90.14.00		diarias - pessoal civil		53.429,26		0,19		112.116,17		0,13		112.116,17		0,05		0,00		0,00		254.343,00		0,05		142.226,83		0,05	
3.3.90.30.00		material de consumo		2.245.026,67		8,27		3.327.400,25		3,99		12.216.987,81		5,73		8.889.587,56		6,85		18.591.051,84		4,09		6.374.064,03		2,64	
3.3.90.31.00		premiacoes cult, artist, cient, desporti		0,00		0,00		178.340,00		0,21		178.340,00		0,08		0,00		0,00		188.340,00		0,04		10.000,00		0,00	
3.3.90.32.00		material bem ou servico para distribuica		25.835,00		0,09		25.835,00		0,03		133.995,00		0,06		108.160,00		0,08		285.645,00		0,06		151.650,00		0,06	
3.3.90.35.00		servicos de consultoria																									
		0,00 0,00		0,00		0,00		0,00		0,00		41.500,00		0,00		41.500,00		0,01									
3.3.90.36.00		outros servicos de terceiros - pessoa fi		275.829,61		1,01		814.732,43		0,97		2.273.353,67		1,06		1.458.621,24		1,12		3.928.379,51		0,86		1.655.025,84		0,68	
3.3.90.39.00		outros servicos de terceiros - pessoa ju		7.602.556,04		28,01		15.452.594,58		18,55		75.334.811,22		35,36		59.882.216,64		46,15		98.006.033,09		21,57		22.671.221,87		9,39	
3.3.90.40.00		servicos tecnologia informacao e comunic		369.655,68		1,36		863.182,39		1,03		3.627.457,08		1,70		2.764.274,69		2,13		7.985.338,72		1,75		4.357.881,64		1,80	
3.3.90.41.00		contribuicoes		5.648,00		0,02		26.818,00		0,03		72.002,00		0,03		45.184,00		0,03		97.453,00		0,02		25.451,00		0,01	
3.3.90.45.00		subvencoes economicas		271.789,00		1,00		729.681,00		0,87		763.972,00		0,35		34.291,00		0,02		763.972,00		0,16		0,00		0,00	
3.3.90.47.00		obrigacoes tributarias e contributivas		637.617,22		2,34		1.471.366,68		1,76		3.346.508,17		1,57		1.875.141,49		1,44		3.411.010,00		0,75		64.501,83		0,02	
3.3.90.48.00		outros auxilios financeiros a pessoa fis		7.000,00		0,02		547.272,00		0,65		633.955,32		0,29		86.683,32		0,06		662.273,00		0,14		28.317,68		0,01	
3.3.90.91.00		sentencas judiciais		31,35		0,00		8.053,51		0,00		408.053,51		0,19		400.000,00		0,30		522.470,00		0,11		114.416,49		0,04	
3.3.90.92.00		despesas de exercicios anteriores		0,00		0,00		96.417,69		0,11		96.417,69		0,04		0,00		0,00		96.417,69		0,02		0,00		0,00	
3.3.90.93.00		indenizacoes e restituiçoes		25.723,17		0,09		1.695.668,28		2,03		1.868.463,16		0,87		172.794,88		0,13		2.440.144,35		0,53		571.681,19		0,23	
		TOTAL OUTRAS DESPESAS CORRENTES		12.400.652,75		45,69		34.699.949,60		41,67		135.801.068,21		63,75		101.101.118,61		77,92		175.331.933,27		38,59		39.530.865,06		16,38	
		TOTAL DESPESAS CORRENTES		25.496.119,38		93,95		79.667.588,43		95,67		189.566.282,20		88,99		109.898.693,77		84,70		332.854.446,76		73,27		143.288.164,56		59,39	
4.0.00.00.00		DESPESAS DE CAPITAL																									

# CN-SIFPM Prefeitura de Caçapava CONAM													
BALANCETE SINTETICO DA DESPESA LIQUIDADA POR ELEMENTO													
DATA 21/05/2024 Mes : 04 / 2024 Pagina 2													
Economica	Descricao	Liquidado no Mes	%	Liquidado no Ano	%	Empenhado no Ano	%	A Liquidar	%	Dotacao	%	Saldo	%
4.4.00.00.00	investimentos												
4.4.50.00.00	transf a instituicoes privadas sem fins												
4.4.50.42.00	auxilios	0,00	0,00	0,00	0,00	0,00	0,00	0,00	0,00	3.000,00	0,00	3.000,00	0,00
4.4.90.00.00	aplicacoes diretas												
4.4.90.30.00	material de consumo	0,00	0,00	0,00	0,00	0,00	0,00	0,00	0,00	1.153.342,00	0,25	1.153.342,00	0,47
4.4.90.39.00	outros servicos de terceiros - pessoa ju	0,00	0,00	3.425,20	0,00	3.425,20	0,00	0,00	0,00	11.646,14	0,00	8.220,94	0,00
4.4.90.51.00	obras e instalacoes	956.779,65	3,52	968.316,98	1,16	13.307.822,59	6,24	12.339.505,61	9,51	101.214.857,64	22,28	87.907.035,05	36,43
4.4.90.52.00	equipamentos e material permanente	25.552,45	0,09	26.309,81	0,03	386.674,74	0,18	360.364,93	0,27	6.045.424,10	1,33	5.658.749,36	2,34
4.4.90.91.00	sentencas judiciais	370.864,83	1,36	1.470.127,05	1,76	7.300.000,00	3,42	5.829.872,95	4,49	7.403.530,00	1,62	103.530,00	0,04
4.4.90.93.00	indenizacoes e restituiçoes	0,00	0,00	0,00	0,00	0,00	0,00	0,00	0,00	107.327,57	0,02	107.327,57	0,04
TOTAL	INVESTIMENTOS	1.353.196,93	4,98	2.468.179,04	2,96	20.997.922,53	9,85	18.529.743,49	14,28	115.939.127,45	25,52	94.941.204,92	39,35
4.6.00.00.00	amortizacao da divida												
4.6.90.00.00	aplicacoes diretas												
4.6.90.71.00	principal da divida contratual resgatada	286.414,99	1,05	1.129.949,45	1,35	2.447.084,45	1,14	1.317.135,00	1,01	5.365.296,04	1,18	2.918.211,59	1,20
TOTAL	AMORTIZACAO DA DIVIDA	286.414,99	1,05	1.129.949,45	1,35	2.447.084,45	1,14	1.317.135,00	1,01	5.365.296,04	1,18	2.918.211,59	1,20
TOTAL	DESPESAS DE CAPITAL	1.639.611,92	6,04	3.598.128,49	4,32	23.445.006,98	11,00	19.846.878,49	15,29	121.304.423,49	26,70	97.859.416,51	40,56
9.0.00.00.00	RESERVA DE CONTINGENCIA												
9.9.00.00.00	reserva de contingencia												
9.9.99.00.00	reserva de contingencia												
9.9.99.99.00	reserva de contingencia	0,00	0,00	0,00	0,00	0,00	0,00	0,00	0,00	108.400,00	0,02	108.400,00	0,04
TOTAL	RESERVA DE CONTINGENCIA	0,00	0,00	0,00	0,00	0,00	0,00	0,00	0,00	108.400,00	0,02	108.400,00	0,04
TOTAL	RESERVA DE CONTINGENCIA	0,00	0,00	0,00	0,00	0,00	0,00	0,00	0,00	108.400,00	0,02	108.400,00	0,04
TOTAL	TOTAL GERAL DA DESPESA ORCAMENTARIA	27.135.731,30	100,00	83.265.716,92	100,00	213.011.289,18	100,00	129.745.572,26	100,00	454.267.270,25	100,00	241.255.981,07	100,00

Pétala Gonçalves Lacerda
Prefeita Municipal

Karine Costa da Silva
Secretária Municipal de Finanças

Daiane Lucena Sousa
Chefe de Divisão de Contabilidade
CRC-ISP-349248/O-2

MOVIMENTAÇÃO EXTRAORÇAMENTÁRIA - BALANCETE SINTÉTICO -
04/2024

Edição nº 327, 28 de maio de 2024

CN-SIFPM			Prefeitura de Caçapava				CONAM	
			Movimentacao Extraorcamentaria - Balancete Sintetico - 04 / 2024					
DATA 21/05/2024							Pagina	1
Codigo	Especificacao	RECEITA		DESPESA				
		No Mes	No Ano	No Mes	No Ano			
	RESTOS A PAGAR							
	Restos a Pagar 2021			4.061,80	31.881,82			
	Restos a Pagar 2022			2.847.634,49	3.419.227,49			
	Restos a Pagar 2023			1.837.012,82	23.156.633,23			
	TOTAL RESTOS A PAGAR			4.688.709,11	26.607.742,54			
2.0.00	DEPOSITOS A CURTO PRAZO							
2.2.00	DEPOSITOS PARA QUEM DE DIREITO							
2.2.01	depositos de terceiros	4.589,02	17.824,52	0,00	0,00			
	TOTAL DEPOSITOS PARA QUEM DE DIREITO	4.589,02	17.824,52	0,00	0,00			
	TOTAL DEPOSITOS A CURTO PRAZO	4.589,02	17.824,52	0,00	0,00			
4.0.00	CONSIGNACOES							
4.1.00	CONSIGNATARIOS DIVERSOS							
4.1.02	sindicatos / entidades representativas de clas	30.581,46	120.780,06	29.961,33	120.495,65			
4.1.03	pensao alimenticia	39.408,41	155.099,94	39.408,41	154.722,82			
4.1.06	contribuicoes a sociedades	208.974,34	842.799,86	213.293,13	848.506,39			
4.1.07	convenios consignados	5.322,68	963.371,86	4.637,74	1.435.263,65			
4.1.09	emprestimos e financiamentos consignados	477.290,64	953.320,18	476.029,54	476.029,54			
4.1.10	inss - ativo civil	900.598,72	3.409.334,67	839.828,64	3.306.572,62			
4.1.11	inss - contribuinte individual	40.990,14	133.180,10	28.739,20	174.332,26			
4.1.12	inss - cessao de mao de obra	268.464,42	651.984,59	264.422,36	1.013.613,65			
	TOTAL CONSIGNATARIOS DIVERSOS	1.971.630,81	7.229.871,26	1.896.320,35	7.529.536,58			
	TOTAL CONSIGNACOES	1.971.630,81	7.229.871,26	1.896.320,35	7.529.536,58			
6.0.00	REALIZAVEL A CURTO PRAZO							
6.1.00	CREDITOS DIVERSOS A RECEBER							
6.1.03	inss - cessao de mao de obra	0,00	283.943,86	0,00	123.342,36			
6.1.04	salario-familia	3.536,28	14.997,90	3.164,04	14.393,28			
6.1.05	salario-maternidade	3.745,00	13.237,87	8.005,42	18.129,50			
6.1.99	outros creditos a receber	0,00	2.628,10	0,00	2.498,78			
	TOTAL CREDITOS DIVERSOS A RECEBER	7.281,28	314.807,73	11.169,46	158.363,92			
	TOTAL REALIZAVEL A CURTO PRAZO	7.281,28	314.807,73	11.169,46	158.363,92			
9.0.00	TRANSFERENCIAS FINANCEIRAS INTRA OFSS							
9.1.00	TRANSFERENCIAS FINANCEIRAS							

CN-SIFPM		Prefeitura de Cacapava				CONAM	
Movimentacao Extraorcamentaria - Balancete Sintetico - 04 / 2024							
DATA 21/05/2024						Pagina	2
		RECEITA		DESPESA			
Codigo	Especificacao	No Mes	No Ano	No Mes	No Ano		
9.1.02	fundacao publica	0,00	0,00	6.179.302,54	21.575.739,86		
9.1.07	camara municipal - duodecimo no exercicio	0,00	0,00	879.486,27	3.517.945,18		
	TOTAL TRANSFERENCIAS FINANCEIRAS	0,00	0,00	7.058.788,81	25.093.685,04		
9.2.00	REPASSES PREVIDENCIARIOS - PLANO FINANCEIRO						
9.2.01	repasso p/cobertura de insuficiencia financeir	0,00	0,00	153.123,91	571.054,85		
	TOTAL REPASSES PREVIDENCIARIOS - PLANO FINANCEIRO	0,00	0,00	153.123,91	571.054,85		
	TOTAL TRANSFERENCIAS FINANCEIRAS INTRA OFSS	0,00	0,00	7.211.912,72	25.664.739,89		
TOTAL GERAL		1.983.501,11	7.562.503,51	13.808.111,64	59.960.382,93		
Pétala Gonçalves Lacerda Prefeita Municipal		Karine Costa da Silva Secretária Municipal de Finanças		Daiane Lucena Sousa Chefe de Divisão de Contabilidade CRC-1SP-349248/O-2			

BALANCETE SINTÉTICO DA DESPESA EMPENHADA POR ELEMENTO

04/2024

Edição nº 327, 28 de maio de 2024

CN-SIFPM		Prefeitura de Caçapava										CONAM
BALANCETE SINTETICO DA DESPESA EMPENHADA POR ELEMENTO												
DATA 27/05/2024		Mes : 04 / 2024								Pagina 1		
Economica	Descricao	No Mes		%	No Ano		%	Dotacao	%	Saldo	%	
3.0.00.00.00	DESPESAS CORRENTES											
3.1.00.00.00	pessoal e encargos sociais											
3.1.90.00.00	aplicacoes diretas											
3.1.90.03.00	pensoes do rpps e do militar	4.473,88	0,01	57.337,33	0,02	180.207,00	0,34	122.869,67	-0,07			
3.1.90.04.00	contratacao por tempo determinado	442.774,55	1,42	1.360.916,84	0,63	6.238.182,00	12,08	4.877.265,16	-3,02			
3.1.90.11.00	vincimentos e vantagens fixas - pessoal	7.231.545,68	23,20	35.893.084,66	16,85	105.831.962,29	205,02	69.938.877,63	-43,33			
3.1.90.13.00	obrigacoes patronais	1.261.282,34	4,04	7.043.813,12	3,30	27.665.144,00	53,59	20.621.330,88	-12,77			
3.1.90.16.00	outras despesas variaveis - pessoal civil	561.779,14	1,80	3.113.704,87	1,46	9.072.766,96	17,57	5.959.062,09	-3,69			
3.1.90.91.00	sentencas judiciais	27.768,02	0,08	5.102.113,78	2,39	5.429.000,00	10,51	326.886,22	-0,20			
3.1.90.92.00	despesas de exercicios anteriores	0,00	0,00	3.469,08	0,00	3.469,00	0,00	0,92	0,00			
3.1.90.94.00	indenizacoes e restituicoes trabalhistas	137.037,56	0,43	396.775,31	0,18	418.782,24	0,81	22.006,93	-0,01			
	TOTAL PESSOAL E ENCARGOS SOCIAIS	9.666.661,17	31,01	52.971.213,99	24,86	154.839.513,49	299,95	101.868.299,50	-63,11			
3.2.00.00.00	juros e encargos da divida											
3.2.90.00.00	aplicacoes diretas											
3.2.90.21.00	juros sobre a divida por contrato	0,00	0,00	706.000,00	0,33	2.595.000,00	5,02	1.889.000,00	-1,17			
3.2.90.22.00	outros encargos sobre a divida por contr	0,00	0,00	88.000,00	0,04	88.000,00	0,17	0,00	0,00			
	TOTAL JUROS E ENCARGOS DA DIVIDA	0,00	0,00	794.000,00	0,37	2.683.000,00	5,19	1.889.000,00	-1,17			
3.3.00.00.00	outras despesas correntes											
3.3.20.00.00	transferencias a uniao											
3.3.20.41.00	contribuicoes	0,00	0,00	100.000,00	0,04	120.750,00	0,23	20.750,00	-0,01			
3.3.50.00.00	transf a instituicoes privadas sem fins											
3.3.50.39.00	outros servicos de terceiros - pessoa ju	0,00	0,00	5.684.463,09	2,66	7.113.017,58	13,77	1.428.554,49	-0,88			
3.3.50.43.00	subvencoes sociais	0,00	0,00	0,00	0,00	10.000,00	0,01	10.000,00	-0,00			
3.3.50.85.00	contrato de gestao	17.771.484,24	57,02	26.458.717,37	12,42	28.296.421,41	54,81	1.837.704,04	-1,13			
3.3.71.00.00	transferencias a consorcios publicos											
3.3.71.70.00	rateio pela participacao em consorcio pu	31.500,00	0,10	2.491.454,95	1,16	2.517.373,00	4,87	25.918,05	-0,01			
3.3.90.00.00	aplicacoes diretas											
3.3.90.14.00	diarias - pessoal civil	53.429,26	0,17	112.116,17	0,05	254.343,00	0,49	142.226,83	-0,08			
3.3.90.30.00	material de consumo	2.530.764,23	8,12	12.216.987,81	5,73	18.591.051,84	36,01	6.374.064,03	-3,94			
3.3.90.31.00	premiacoes cult, artist, cient, desporti	0,00	0,00	178.340,00	0,08	188.340,08	0,36	10.000,08	-0,00			
3.3.90.32.00	material bem ou servico para distribuica	0,00	0,00	133.995,00	0,06	285.645,00	0,55	151.650,00	-0,09			
3.3.90.35.00	servicos de consultoria	0,00	0,00	0,00	0,00	41.500,00	0,08	41.500,00	-0,02			
3.3.90.36.00	outros servicos de terceiros - pessoa fi	435.519,15	1,39	2.273.353,67	1,06	3.928.379,51	7,61	1.655.025,84	-1,02			
3.3.90.39.00	outros servicos de terceiros - pessoa ju	-286.214,86	-0,91	75.334.811,22	35,38	98.006.033,09	189,85	22.671.221,87	-14,04			
3.3.90.40.00	servicos tecnologia informacao e comunic	37.642,94	0,12	3.627.457,08	1,70	7.985.338,72	15,46	4.357.881,64	-2,70			
3.3.90.41.00	contribuicoes	0,00	0,00	72.002,00	0,03	97.453,00	0,18	25.451,00	-0,01			
3.3.90.45.00	subvencoes economicas	199.000,00	0,63	763.972,00	0,35	763.972,00	1,47	0,00	0,00			
3.3.90.47.00	obrigacoes tributarias e contributivas	7.580,37	0,02	3.346.508,17	1,57	3.411.010,00	6,60	64.501,83	-0,03			
3.3.90.48.00	outros auxilios financeiros a pessoa fis	30.683,32	0,09	633.955,32	0,29	662.275,00	1,28	28.317,68	-0,01			
3.3.90.91.00	sentencas judiciais	31,35	0,00	408.053,51	0,19	522.470,00	1,01	114.416,49	-0,07			
3.3.90.92.00	despesas de exercicios anteriores	0,00	0,00	96.417,69								
	0,04	96.417,69	0,18									
3.3.90.93.00	indenizacoes e restituicoes	0,00	0,00	1.868.463,16	0,87	2.440.144,35	4,72	571.681,19	-0,35			
	TOTAL OUTRAS DESPESAS CORRENTES	20.837.143,17	66,85	135.801.068,21	63,75	175.331.933,27	339,65	39.530.865,06	-24,49			

CN-SIFPM										CONAM	
Prefeitura de Cacapava											
BALANCETE SINTETICO DA DESPESA EMPENHADA POR ELEMENTO											
DATA 27/05/2024											
Mes : 04 / 2024											
Pagina 2											
Economica	Descricao	No Mes	%	No Ano	%	Dotacao	%	Saldo	%		
TOTAL	DESPESAS CORRENTES	30.503.804,34	97,87	189.566.282,20	88,99	332.854.446,76	1644,81	143.288.164,56	-88,78		
4.0.00.00.00	DESPESAS DE CAPITAL										
4.4.00.00.00	Investimentos										
4.4.50.00.00	transf a instituicoes privadas sem fins										
4.4.50.42.00	auxilios	0,00	0,00	0,00	0,00	3.000,00	0,00	3.000,00	-0,00		
4.4.90.00.00	aplicacoes diretas										
4.4.90.30.00	material de consumo	0,00	0,00	0,00	0,00	1.153.342,00	2,23	1.153.342,00	-0,71		
4.4.90.39.00	outros servicos de terceiros - pessoa ju	0,00	0,00	3.425,20	0,00	11.646,14	0,02	8.220,94	-0,00		
4.4.90.51.00	obras e instalacoes	565.313,65	1,81	13.307.822,59	6,24	101.214.857,64	196,07	87.907.035,05	-54,46		
4.4.90.52.00	equipamentos e material permanente	96.480,79	0,30	386.674,74	0,18	6.045.424,10	11,71	5.658.749,36	-3,50		
4.4.90.91.00	indenizacoes e restituicoes	0,00	0,00	7.300.000,00	3,42	7.403.530,00	14,34	103.530,00	-0,06		
4.4.90.93.00	indenizacoes e restituicoes	0,00	0,00	0,00	0,00	107.327,57	0,20	107.327,57	-0,06		
TOTAL	INVESTIMENTOS	661.794,44	2,12	20.997.922,53	9,85	115.939.127,45	1224,60	94.941.204,92	-58,82		
4.6.00.00.00	amortizacao da divida										
4.6.90.00.00	aplicacoes diretas										
4.6.90.71.00	principal da divida contratual resgatada	0,00	0,00	2.447.084,45	1,14	5.365.296,04	10,39	2.918.211,59	-1,80		
TOTAL	AMORTIZACAO DA DIVIDA	0,00	0,00	2.447.084,45	1,14	5.365.296,04	10,39	2.918.211,59	-1,80		
TOTAL	DESPESAS DE CAPITAL	661.794,44	2,12	23.445.006,98	11,00	121.304.423,49	1234,99	97.859.416,51	-60,63		
9.0.00.00.00	RESERVA DE CONTINGENCIA										
9.9.00.00.00	reserva de contingencia										
9.9.99.00.00	reserva de contingencia										
9.9.99.99.00	reserva de contingencia	0,00	0,00	0,00	0,00	108.400,00	0,20	108.400,00	-0,06		
TOTAL	RESERVA DE CONTINGENCIA	0,00	0,00	0,00	0,00	108.400,00	0,20	108.400,00	-0,06		
TOTAL	RESERVA DE CONTINGENCIA	0,00	0,00	0,00	0,00	108.400,00	0,20	108.400,00	-0,06		
TOTAL	TOTAL GERAL DA DESPESA ORCAMENTARIA	31.165.598,78	100,00	213.011.289,18	100,00	454.267.270,25	100,00	241.255.981,07	100,00		

Pétala Gonçalves Lacerda
Prefeita Municipal

Karine Costa da Silva
Secretária Municipal de Finanças

Daiane Lucena Sousa
Chefe de Divisão de Contabilidade
CRC-1SP-349248/O-2

AVISO DE SUSPENSÃO DE LICITAÇÃO

Processo Administrativo nº 2921/2024

Pregão Eletrônico nº 017/2024

OBJETO: REGISTRO DE PREÇO PARA EVENTUAL AQUISIÇÃO DE EQUIPAMENTOS MÉDICOS HOSPITALARES

A Prefeitura Municipal de Caçapava, em conjunto com o Departamento de Compras e Licitações vem neste instrumento tornar público a **SUSPENSÃO** da sessão de licitação do procedimento licitatório na modalidade Pregão Eletrônico, agenda para o dia 29 de Maio de 2024 às 09:00hs, pela motivação de falta de tempo hábil para responder pedido de impugnação.

Caçapava, 28 de maio de 2024.

Comissão Permanente de Licitação

HOMOLOGAÇÃO DE DISPENSA DE LICITAÇÃO**EXTRATO DE HOMOLOGAÇÃO****PROCESSO ADMINISTRATIVO N.º 066/2024 – DISPENSA N.º 035/2024****OBJETO:** AQUISIÇÃO DE MEDICAMENTOS**CONTRATADA:** PRECISION COMERCIAL DISTRIBUIDORA DE PRODUTOS D MÉDICO HOSPITALARES - CNPJ: 30.461.442/0004-49**VALOR TOTAL:** R\$ 1.650,80 (Um mil, seiscentos e cinquenta reais e oitenta centavos).**CONTRATADA:** BRASIL FARMAON MEDICAMENTOS FARMACÊUTICOS LTDA - CNPJ 40.254.918/0001-81**VALOR TOTAL:** R\$ 837,46 (Oitocentos e trinta e sete reais e quarenta e seis centavos).**CONTRATADA:** MEGA MEDICAL RIO LTDA - CNPJ 28.823.187/0001-42**VALOR TOTAL:** R\$ 3.253,40 (Três mil, duzentos e cinquenta e três reais e quarenta centavos).**CONTRATADA:** HDL LOGÍSTICA HOSPITALAR LTDA - CNPJ: 11.872.656/0001-10**VALOR TOTAL:** R\$ 412,00 (Quatrocentos e doze reais).**PROCESSO ADMINISTRATIVO Nº 068/2024 - DISPENSA Nº 043/2024****OBJETO:** AQUISIÇÃO DE MEDICAMENTOS**CONTRATADA:** MEDICAMENTAL HOSPITALAR LTDA - CNPJ: 31.378.288/0004-09**VALOR TOTAL:** R\$ 891,80 (Oitocentos e noventa e um reais e oitenta centavos).**CONTRATADA:** ATIVA COMERCIAL HOSPITALAR LTDA - CNPJ: 04.274.988/0001-38**VALOR TOTAL:** R\$ 16.758,40 (Dezesseis mil, setecentos e cinquenta e oito reais e quarenta centavos).

CONTRATADA: CRISMED COMERCIAL HOSPITALAR LTDA - CNPJ 04.192.876/0001-38

VALOR TOTAL: R\$ 2.964,80 (Dois mil, novecentos e sessenta e quatro reais e oitenta centavos).

PROCESSO ADMINISTRATIVO Nº 050/2024 - DISPENSA Nº 031/2024

OBJETO: AQUISIÇÃO DE MEDICAMENTOS

CONTRATADA: ÉRICK MARTINS DE OLIVEIRA - CNPJ: 35.384.90/0001-42

VALOR TOTAL: R\$ 5.700,00 (Cinco mil e setecentos reais).

CONTRATADA: DANILO FERNANDO DA COSTA FIGUEIRA & CIA LTDA - CNPJ: 10.274.115/0001-28

VALOR TOTAL: R\$ 2.392,00 (Dois mil, trezentos e noventa e dois reais).

MODALIDADE: DISPENSA DE LICITAÇÃO – ART. 75, INCISO VIII, DA LEI FEDERAL N. 14.133/2021.

CONTRATANTE: FUNDAÇÃO DE SAÚDE E ASSISTÊNCIA DO MUNICÍPIO DE CAÇAPAVA - FUSAM – CNPJ: 50.453.703/0001-43

Caçapava, 28 de maio de 2024.

Janaina Rezende Azevedo Gomes Matias

Presidente da FUSAM

FUSAM – FUNDAÇÃO DE SAÚDE E ASSISTÊNCIA DO MUNICÍPIO DE CAÇAPAVA**CNPJ: 50.453.703/0001-43****HOMOLOGAÇÃO**

A FUSAM – FUNDAÇÃO DE SAÚDE E ASSISTÊNCIA DO MUNICÍPIO DE CAÇAPAVA, através de seu Presidente, Senhora Janaina Rezende Azevedo Gomes Matias, **HOMOLOGA** o **Processo nº 023/2024 - Pregão Eletrônico nº 003/2024 - SRP nº 001/2024**, ADJUDICANDO o objeto: Registro de Preços para eventual **Aquisição de Medicamentos** I as empresas **3MED Distribuidora de Medicamentos Ltda** – vencedora do item 68 no valor global de R\$ 3.601,60, **Antibióticos do Brasil Ltda** – vencedora dos itens 09, 10 e 11 no valor global de R\$ 185.810,00, **Cristália Produtos Químicos Farmacêuticos Ltda** – vencedora dos itens [06, 12, 15, 18](#) a [21, 23, 25, 27](#) a 30, 33 a 38, 65 e 66 no valor global de R\$ 113.109,35, **Drogafonte Ltda** – vencedora dos itens [01, 05, 07, 08, 17, 26, 31, 42, 53, 71, 72, 80](#) e 93 no valor global de R\$ 210.693,10, **Dupatri Hospitalar Comércio, Importação e exportação Ltda** – vencedora do item 22 no valor global de R\$ 56.950,00, **Global Hospitalar Importação e Comércio S.A.** – vencedora do item 101 no valor global de R\$ 7.120,00, **Pontamed Farmacêutica Ltda** – vencedora dos itens: [02, 47, 67, 73, 75, 76, 78, 81, 85, 86, 88, 94](#), 96, 99 e 100 no valor global de R\$ 35.592,00, **Provip Distribuidora Hospitalar Ltda EPP** – vencedora dos itens 04 e 84 no valor global de R\$ 13.450,40, **R&C Distribuidora de Produtos Farmacêuticos Eireli** – vencedora dos itens [50, 56, 77, 79, 82](#) e 83 no valor global de R\$ 7.412,32 e **Unique Distribuidora de Medicamentos Ltda** – vencedora do item 40 no valor global de R\$ 15.000,00, tendo em vista a classificação apresentada pela Comissão de Contratação e Equipe de Apoio, salientando que os itens: [03, 13, 14, 16, 24, 32, 39, 45, 62, 90, 95, 98](#) e 102 ficaram acima do estimado pela FUSAM e os itens [41, 43, 44, 46, 48, 49, 51, 52, 54, 55, 57, 58, 59, 60, 61, 63, 64, 69, 70, 74, 87, 89, 91, 92](#) e 97 não foram cotados conforme grades de preços acostada aos autos do Processo Administrativo em epígrafe. Caçapava, 28/05/2024.

FUSAM – FUNDAÇÃO DE SAÚDE E ASSISTÊNCIA DO MUNICÍPIO DE CAÇAPAVA**CNPJ: 50.453.703/0001-43****HOMOLOGAÇÃO**

A FUSAM – FUNDAÇÃO DE SAÚDE E ASSISTÊNCIA DO MUNICÍPIO DE CAÇAPAVA, através de seu Presidente, Senhora Janaina Rezende Azevedo Gomes Matias, **HOMOLOGA o Processo nº 040/2024 - Pregão Eletrônico nº 013/2024 - SRP nº 011/2024**, ADJUDICANDO o objeto: Registro de Preços para eventual **Registro de Preços para Eventual Aquisição de Aparelhos, Equipamentos e Utensílios Médico-Hospitalar** as empresas **BT Comércio Inteligente Ltda** – vencedora do item 09 no valor global de R\$ 44.000,00, **Hoffmann & Gomes Ltda EPP** – vencedora dos itens 02, 03 e 06 no valor global de R\$ 20.890,33, **M.K.R. Comércio de Equipamentos Ltda** – vencedora do item 05 no valor global de R\$ 1.800,00, **Olidef CZ Industria e Comercio de Aparelhos Hospitalares Ltda** – vencedora do item 07 no valor global de R\$ 33.600,00, **WEM Equipamentos Eletrônicos Ltda** – vencedora do item 04 no valor global de R\$ 50.000,00, tendo em vista a classificação apresentada pela Comissão de Contratos e Equipe de Apoio, salientando que os itens 01 e 08 restaram fracassados, sendo o item 01 por não atender ao solicitado em Edital e o item 08 por estar acima do estimado pela FUSAM, tendo em vista a classificação apresentada pela Comissão Permanente Contratação e Equipe de Apoio, conforme grade de preços acostada aos autos do Processo Administrativo em epígrafe. Caçapava, 28/05/2024.

FUSAM – FUNDAÇÃO DE SAÚDE E ASSISTÊNCIA DO MUNICÍPIO DE CAÇAPAVA**CNPJ: 50.453.703/0001-43****HOMOLOGAÇÃO**

A **FUSAM – FUNDAÇÃO DE SAÚDE E ASSISTÊNCIA DO MUNICÍPIO DE CAÇAPAVA**, através de seu Presidente, Senhora Janaina Rezende Azevedo Gomes Matias, **HOMOLOGA o Processo nº 034/2024 – Pregão Eletrônico nº 009/2024 – SRP nº 007/2024**, ADJUDICANDO o objeto: Registro de Preços para Eventual **Aquisição de Material Hospitalar II** as empresas **Cirúrgica União Ltda** – vencedora dos itens: 06, 07 e 19 no valor global de R\$ 2.900,00, **Fabício de Ramos & Cia Ltda EPP** – vencedora do item 18 no valor global de R\$ 32.850,00, **Pontual Comercial Ltda** – vencedora dos itens: 03, 08 a 15, 20 a 23 no valor global de R\$ 14.544,50 e **Rocha Comércio Ltda** – vencedora dos itens 04 e 05 no valor global de R\$ 23.686,32 salientando que os itens 01, 02 e 17 não foram cotados e o item 16 ficou acima do estimado, tendo em vista a classificação apresentada pela Comissão Permanente Contratação e Equipe de Apoio, conforme grade de preços acostada aos autos do Processo Administrativo em epígrafe. Caçapava, 28/05/2024.

EXTRATO DE TERMO ADITIVO 01/2024 – MUNICÍPIO DE CAÇAPAVA**Número do Contrato: 32/2023****Processo Administrativo: 7701/2022**

Pregão Eletrônico nº 103/2022; Contratante: Município de Caçapava. Contratada: MILCLEAN COMÉRCIO E SERVIÇOS LTDA; CNPJ: 02.666.114/0001-09; **Objeto:** PRORROGAÇÃO POR MAIS 12 (DOZE) MESES A PARTIR DE 07/02/2024; Vigência: 12 (doze) meses; Início da Vigência: 07/02/2024; Término da Vigência: 06/02/2025; Valor total atualizado do contrato: R\$ 942.313,08; Data de assinatura: 05/02/2024.