



DIÁRIO OFICIAL DO MUNICÍPIO DE CAÇAPAVA

Sumário

AVISO DE LICITAÇÃO	2
DEFINIÇÃO DO LAY OUT - ÁREA DE ALIMENTAÇÃO– RUY BARBOSA 29/09/24	3
RESOLUÇÃO Nº 004 DE SETEMBRO DE 2024	5
ERRATA REFERENTE AO CRONOGRAMA DO EDITAL DE CHAMAMENTO PÚBLICO FUMDCA 2024	6
RELATORIO RESUMIDO DA EXECUÇÃO ORÇAMENTÁRIA	9
RELATORIO RESUMIDO DA EXECUÇÃO ORÇAMENTÁRIA	15
RELATORIO RESUMIDO DA EXECUÇÃO ORÇAMENTÁRIA	17
RELATORIO DE GESTÃO FISCAL	19
PORTARIA Nº 62, DE 25 DE SETEMBRO DE 20 2 4	20
PORTARIA Nº 61 /GAB, DE 25 DE SETEMBRO DE 20 2 4	21

Diário Oficial

Edição nº 412/2024

Expediente

O Diário Oficial de Caçapava é uma publicação sob a responsabilidade das entidades da Administração Direta e Indireta do Município de Caçapava, Conforme **Lei Municipal nº 5819**, de 22 de março de 2021.

Demais edições do Diário Oficial Eletrônico de Caçapava poderão ser consultadas por meio do endereço eletrônico:
<https://cacapava.sp.gov.br/diario-oficial>.

As consultas são de acesso gratuito e não necessitam de qualquer realização de cadastro.

Prefeitura Municipal de Caçapava
CNPJ: 45.189.305/0001-21
Endereço: Rua Cap. Carlos de Moura, 243
Telefone: (12) 3654-6600
Site: <https://cacapava.sp.gov.br>

Câmara Municipal de Caçapava
CNPJ: 48.408.496/0001-63
Endereço: Praça da Bandeira, 151
Telefone: (12) 3654-2000

FUSAM (FUNDAÇÃO DE SAÚDE E ASSISTÊNCIA DO MUNICÍPIO DE CAÇAPAVA)
CNPJ: 50.453.703/0001-43
Endereço: Av. Dr. Pereira de Mattos, 63 - Centro, Caçapava/SP - CEP: 12281-450
Telefone: (12) 3654-8800
E-mail: comunicacao@fusam.com.br


AVISO DE LICITAÇÃO.

CONCORRÊNCIA ELETRÔNICA Nº 004/2024 – PROCESSO ADMINISTRATIVO Nº 7309/2024















OBJETO: CONTRATAÇÃO DE EMPRESA ESPECIALIZADA PARA EXECUTAR OBRAS DE ENGENHARIA PARA URBANISMO, ADEQUAÇÃO E CONTROLE DE VAZÃO DA SUB-BACIA HIDROGRÁFICA DO RIBEIRÃO MANOEL LITO

Retirada do Edital no site www.cacapava.sp.gov.br –

link:<https://cacapava.sp.gov.br/licitacoes/concorrenci-eletronica>, endereço eletrônico da sessão pública: www.comprasbr.com.br. Abertura: 05/11/2024, às 09h00min. Informações: Fone (12) 3654-6692.

	Definição do lay out - Área de alimentação– Ruy Barbosa 29/09/24		Edital
			004/SMCT/ 2024
			Atualização
			27/9/2024

Posicionamento								
número		Item	Local	Credenciado	Dimensão		Obs	Descrição do item
Local	Sorteio				Comp.	Larg.		
3	1	Alimentos	Local	Antonio Carlos Nani	3	4		Pastel, Salgado, bebidas
2	2	Chopp	Local	Sergio Terzi	3	3		Chopp
4	4	Doce	Local	Duh Gourmet	3	3		Geladinho e açaí
1	3	Alimentos	Local	Vilma Cristina Ramos da Silva	3	3		Espetinho
Em caso de não comparecimento/ falta a vaga será automaticamente preenchida pelo SOBRE AVISO da categoria								

Lay Out										
Árvore Grande					Espaço Coberto					
			1	2	3	4				
										
										

Retirada da licença para o evento			
Dia	27/9/2024	9h as 12h 14h as 16h	Para assinar a lista da licença de trabalho para esse evento o credenciado deverá doar (na secretaria de Cultura e Turismo): 4 pct de café 500grs.
Para cancelar a participação ao evento e obrigatório comunicar por e-mail comissaoeventos@cacapava.sp.gov.br			27/9/2024

Horário de montagem e desmontagem da área de alimentação na quadra do Rui Barbosa					
Data	Dia	Montagem	Início	Término	Desmontagem
29/9/2024	Domingo	07:30:00	09:00:00	22h00	23h00
Obs.: 1 - A montagem após o horário estabelecido afeta diretamente toda área de alimentação, por favor, atentar-se ao horário. 2 - Cada credenciado que for participar deste evento deverá levar 02 jogos de mesa e cadeiras, para montar no local e ficar de uso comum durante o evento. 3 - Cada credenciado deverá levar um cesto de lixo de 100 litros e realizar a troca do saco de lixo sempre que necessário. 4 - Os food poderão pernoitar no local, mas a segurança será de responsabilidade de cada credenciado que esteja montado no evento. 5 - Somente chopp artesanal é liberado a venda na área de alimentação. Outros tipos de bebidas alcoólicas incluindo cerveja em garrafa e/ou lata é extremamente proibida a venda na area de alimentação. Caso haja descumprimento deste item o infrator será automaticamente descredenciado e estará fora de qualquer chamamento publico relacionado a area de alimentação por um ano.					



Conselho Municipal dos Direitos da Criança
e do Adolescente de Caçapava

Lei Municipal Nº 4.126, de 31 de março de 2003

RESOLUÇÃO Nº 004 DE 25 DE SETEMBRO DE 2024.

Altera a Resolução nº 02, de 04 de julho de 2024, que dispõe sobre a Comissão de Seleção e Monitoramento de Projetos do FUMDCA - Fundo Municipal para Atendimento dos Direitos da Criança e do Adolescente.

A Coordenadora do Conselho Municipal dos Direitos da Criança e Adolescente de Caçapava - CMDCA, no uso das atribuições legais e considerando a deliberação do colegiado em Reunião Extraordinária realizada no dia 25 de setembro de 2024.

RESOLVE:

Art. 1º Fica alterado o inciso III, do art.1º, da Resolução nº 02, de 04 de julho de 2024 que dispõe sobre a Comissão de Seleção e Monitoramento de Projetos do FUMDCA- Fundo Municipal para Atendimento dos Direitos da Criança e do Adolescente que passa a vigorar com a seguinte redação:

I - (...)


II - (...)

III - Vanderléia Ronconi Rezende

IV - (...)

Art. 2º Esta resolução entra em vigor na data de sua publicação.

Caçapava, 25 de setembro de 2024.


Cindy Cristina Povo da Silva Jesus Marques
Coordenadora do CMDCA de Caçapava



CONSELHO MUNICIPAL DOS DIREITOS DA CRIANÇA E DO ADOLESCENTE
MUNICÍPIO DE CAÇAPAVA
ESTADO DE SÃO PAULO

Caçapava, 25 de setembro de 2024.

Ofício nº 58/2024/CMDCA/CP

Ao Exmo.
Sr. Anderson Ranière
Secretário Municipal de Desenvolvimento Social



Assunto: Encaminhamento de errata referente ao cronograma do edital FUMDC e da Resolução quanto à alteração de membro da Comissão de Seleção e Monitoramento de Projetos do FUMDC para a devida publicação nos veículos oficiais da Prefeitura.


O Conselho Municipal dos Direitos da Criança e do Adolescente de Caçapava, vem, através deste, encaminhar a errata referente ao cronograma do edital FUMDC e da Resolução quanto à alteração de membro da Comissão de Seleção e Monitoramento de Projetos do FUMDC para a devida publicação nos veículos oficiais da Prefeitura.

Ressalta-se que, ambos os documentos foram aprovados na Reunião Extraordinária on-line do CMDCA ocorrida em 25/09/2024 às 8h30.

Desta feita, solicita-se o envio dos citados documentos ao setor competente para a devida publicação.

Sem mais, o CDMCA, aproveita o ensejo para enviar protestos de elevada estima e consideração.

Atenciosamente,


Cindy Cristina Povo da Silva Jesus Marques
Coordenadora do CMDCA de Caçapava/SP



**Conselho Municipal dos Direitos da Criança
e do Adolescente de Caçapava**

Lei Municipal Nº 4.126, de 31 de março de 2003

Errata de Edital de Chamamento Público FUMDCA 2024: Seleção Pública de Projetos relativos à promoção e proteção dos direitos das crianças e adolescentes, que poderão ser financiados pelo FUMDCA/CAÇAPAVA 2024.

DO CRONOGRAMA DO EDITAL

O cronograma do edital passa a se reger pelas seguintes datas:

ANEXO I CRONOGRAMA

DESCRIÇÃO	PRAZO
Reunião Extraordinária para aprovação do Edital FUMDCA 2024 e seus anexos	21/06/2024
Publicação do Edital em site oficial da Cidade de Caçapava	12/08/2024 a 12/09/2024
Entrega dos Projetos e da documentação no CMDCA	16/09/2024 a 20/09/2024
Publicação da lista dos Projetos apresentados em Site Oficial da Cidade de Caçapava	Até 23/09/2024
Análise dos Projetos pela Comissão do CMDCA	23/09/2024 a 09/10/2024
Reunião Ordinária para Deliberação dos Projetos	09/10/2024
Publicação dos Resultados Preliminares dos Projetos em Site Oficial da Cidade de Caçapava	09/10/2024
Período de Recurso	10/10/2024 a 18/10/2024
Análise dos Recursos pela Comissão do CMDCA	21/10/2024 a 31/10/2024

**CMDCA**
CAÇAPAVA**Conselho Municipal dos Direitos da Criança
e do Adolescente de Caçapava****Lei Municipal Nº 4.126, de 31 de março de 2003**

Reunião extraordinária CMDCA para aprovação dos resultados dos recursos.	01/11/2024
Publicação do Resultado do Recurso em Site Oficial da Cidade de Caçapava	01/11/2024
Entrega de Documentação	04/11/2024 a 08/11/2024

A íntegra deste Edital está disponível no site da Prefeitura Municipal de Caçapava.

Caçapava, 25 de setembro de 2024.

Cindy Cristina Povo da Silva Jesus Marques
Coordenadora do CMDCA de Caçapava

CN-SIFPM	MUNICIPIO DE CACAPAVA		CONAM
Relatorio Resumido da Execucao Orcamentaria			
Demonstrativo das Receitas e Despesas com Manutencao e Desenvolvimento do Ensino - MDE			
Orçamentos Fiscal e da Seguridade Social			
RREO - ANEXO 8 (LDB, art.72)	Periodo de Referencia: JANEIRO a AGOSTO 2024 / BIMESTRE: JULHO-AGOSTO		R\$ 1,00
RECEITA RESULTANTE DE IMPOSTOS (Arts. 212 e 212-A da Constituicao Federal)			
RECEITA RESULTANTE DE IMPOSTOS	PREVISAO ATUALIZADA (a)	RECEITAS REALIZADAS Ate o Bimestre (b)	
1 - RECEITA DE IMPOSTOS	100.515.991,14	67.751.574,20	
1.1- Receita Resultante do Imposto sobre a Propr.Predial e Ter.Urbana-IPTU	29.557.746,03	20.990.928,28	
1.2- Receita Resultante do Imposto sobre Transmissao Inter Vivos - ITBI	11.598.412,50	7.993.558,59	
1.3- Receita Resultante do Imposto sobre Servicos de Qualquer Natureza-ISS	45.597.542,61	30.253.365,38	
1.4- Receita Resultante do Imposto de Renda Retido na Fonte - IRRF	13.762.290,00	8.513.721,95	
2 - RECEITA DE TRANSFERENCIAS CONSTITUCIONAIS E LEGAIS	225.642.384,06	149.702.652,89	
2.1- Cota-Parte FPM	90.179.861,36	56.684.098,25	
2.1.1- Parcela referente a CF, art. 159, I, alinea b	81.897.337,18	53.421.574,07	
2.1.2- Parcela referente a CF, art. 159, I, alineas d e e	8.282.524,18	3.262.524,18	
2.2- Cota-Parte ICMS	108.731.694,38	71.483.761,03	
2.3- Cota-Parte IPI-Exportacao	764.947,89	525.797,88	
2.4- Cota-Parte ITR	98.513,92	17.449,62	
2.5- Cota-Parte IPVA	25.867.366,51	20.991.546,11	
2.6- Cota-Parte IOF-Ouro			
2.7- Compensacoes Financeiras Provenientes de Imp. e Transf.Constitucionais			
3 - TOTAL DA RECEITA RESULTANTE DE IMPOSTOS (1 + 2)	326.158.375,20	217.454.227,09	
4 - TOTAL DESTINADO AO FUNDEB-20% DE ((2.1.1)+(2.2)+(2.3)+(2.4)+(2.5)+(2.7))	43.471.971,98	29.288.025,74	
5 - VALOR MINIMO A SER APLICADO ALEM DO VALOR DESTINADO AO FUNDEB			
5% DE ((2.1.1) + (2.2) + (2.3) + (2.4) + (2.5)) + (2.7))			
25% DE ((1.1) + (1.2) + (1.3) + (1.4) + (2.1.2) + (2.6))	38.067.621,82	25.075.531,02	
FUNDEB			
RECEITAS RECEBIDAS DO FUNDEB NO EXERCICIO	PREVISAO ATUALIZADA (a)	RECEITAS REALIZADAS Ate o Bimestre (b)	
6 - TOTAL DAS RECEITAS DO FUNDEB RECEBIDAS	67.503.798,44	46.697.131,78	
6.1- FUNDEB - Impostos e Transferencias de Impostos	65.136.011,89	45.189.345,23	
6.1.1- Principal	64.638.022,47	44.838.022,47	
6.1.2- Rendimentos de Aplicacao Financeira	497.989,42	351.322,76	
6.1.3- Ressarcimento de Recursos do FUNDEB			
6.2- FUNDEB - Complementacao da Uniao - VAAF			
6.2.1- Principal			
6.2.2- Rendimentos de Aplicacao Financeira			
6.2.3- Ressarcimento de Recursos do FUNDEB			

CN-SIFPM	MUNICIPIO DE CACAPAVA				CONAM
Relatorio Resumido da Execucao Orcamentaria					
Demonstrativo das Receitas e Despesas com Manutencao e Desenvolvimento do Ensino - MDE					
Orcamentos Fiscal e da Seguridade Social					
RREO - ANEXO 8 (LDB, art.72)	Periodo de Referencia: JANEIRO a AGOSTO 2024 / BIMESTRE: JULHO-AGOSTO				R\$ 1,00
RECEITAS RECEBIDAS DO FUNDEB NO EXERCICIO		PREVISAO ATUALIZADA		RECEITAS REALIZADAS	
		(a)		Ate o Bimestre (b)	
6.3- FUNDEB - Complementacao da Uniao - VAAT					
6.3.1- Principal					
6.3.2- Rendimentos de Aplicacao Financeira					
6.3.3- Ressarcimento de Recursos do FUNDEB					
6.4- FUNDEB - Complementacao da Uniao - VAAR		2.367.786,55		1.507.786,55	
6.4.1- Principal		2.367.786,55		1.507.786,55	
6.4.2- Rendimentos de Aplicacao Financeira					
6.4.3- Ressarcimento de Recursos do FUNDEB					
7 - RESULTADO LIQUIDO DAS TRANSFERENCIAS DO FUNDEB (6.1.1 - 4)1		21.166.050,49		15.549.996,73	
ACRESCIMO RESULTANTE DAS TRANSFERENCIAS DO FUNDEB					
RECURSOS RECEBIDOS EM EXERCICIOS ANTERIORES E NAO UTILIZADOS (SUPERAVIT)				VALOR	
8 - TOTAL DOS RECURSOS DE SUPERAVIT					
8.1- SUPERAVIT DO EXERCICIO IMEDIATAMENTE ANTERIOR					
8.2- SUPERAVIT RESIDUAL DE OUTROS EXERCICIOS					
9 - TOTAL DOS RECURSOS DO FUNDEB DISPONIVEIS PARA UTILIZACAO (6 + 8)				46.697.131,78	
DESPESAS COM RECURSOS DO FUNDEB		DOTACAO	DESPESAS	DESPESAS	DESPESAS
(Por Subfuncao)		ATUALIZADA	EMPENHADAS	LIQUIDADAS	PAGAS
		(c)	Ate o Bimestre	Ate o Bimestre	Ate o Bimestre
			(d)	(e)	(f)
					INSCRITAS EM
					RESTOS A PAGAR
					NAO PROCESSADOS
					(g)
10- TOTAL DAS DESPESAS COM RECURSOS DO FUNDEB		*	53.649.567,58	41.917.619,09	41.181.647,47
10.1- Profissionais da Educacao Basica		*	46.025.768,58	36.953.031,29	36.257.026,62
10.1.1- Educacao Infantil		*	15.914.642,23	12.897.307,28	12.651.483,45
10.1.2- Ensino Fundamental		*	30.111.126,35	24.055.724,01	23.605.543,17
10.1.3- Educacao de Jovens e Adultos		*			
10.1.4- Educacao Especial		*			
10.1.5- Administracao Geral		*			
10.2- Outras Despesas		*	7.623.799,00	4.964.587,80	4.924.620,85
10.2.1- Educacao Infantil		*	2.705.775,18	2.239.081,12	2.217.925,09
10.2.2- Ensino Fundamental		*	4.905.446,74	2.712.929,60	2.694.118,68
10.2.3- Educacao de Jovens e Adultos		*	12.577,08	12.577,08	12.577,08
10.2.4- Educacao Especial		*			
10.2.5- Administracao Geral		*			
10.2.6- Transporte (Escolar)		*			
10.2.7- Outras		*			

CN-SIFPM		MUNICIPIO DE CACAPAVA					CONAM
Relatorio Resumido da Execucao Orcamentaria							
Demonstrativo das Receitas e Despesas com Manutencao e Desenvolvimento do Ensino - MDE							
Orcamentos Fiscal e da Seguridade Social							
RREO - ANEXO 8 (LDB, art.72)		Periodo de Referencia: JANEIRO a AGOSTO 2024 / BIMESTRE: JULHO-AGOSTO					R\$ 1,00
DESPESAS CUSTEADAS COM RECEITAS DO FUNDEB RECEBIDAS NO EXERCICIO		DESPESAS EMPENHADAS Ate o Bimestre	DESPESAS LIQUIDADAS Ate o Bimestre	DESPESAS PAGAS Ate o Bimestre	INSCRITAS EM RESTOS A PAGAR NAO PROCESSADOS	INSCRITAS EM RESTOS A PAGAR NAO PROCESSADOS	DESP.LIQUIDADAS EMPENHADAS EM VALOR SUPERIOR AO TOTAL DAS RECEITAS RECEBIDAS NO EXERCICIO5,9 (i)
		(d)	(e)	(f)	(g)	(h)	
11- TOTAL DAS DESPESAS CUSTEADAS C/RECURSOS DO FUNDEB RECEBIDAS NO EXERCICIO		53.649.567,58	41.917.619,09	41.181.647,47			
11.1- Total das Despesas custeadas com FUNDEB - Impostos e Transferencias de Impostos		51.233.714,41	39.501.765,92	38.765.794,30			
11.2- Total das Despesas custeadas com FUNDEB - Complementacao da Uniao - VAAF							
11.3- Total das Despesas custeadas com FUNDEB - Complementacao da Uniao - VAAT							
11.4- Total das Despesas custeadas com FUNDEB - Complementacao da Uniao - VAAR		2.415.853,17	2.415.853,17	2.415.853,17			
12- Total das Despesas do FUNDEB com Profissionais da Educacao Basica		46.025.768,58	36.953.031,29	36.257.026,62			
13- Total das Despesas custeadas c/FUNDEB-Complement. Uniao - VAAT Aplicadas na Educacao Infantil							
14- Total das Despesas custeadas c/FUNDEB-Complement. Uniao - VAAT Aplicadas em Despesa de Capital							
INDICADORES - Art.212-A, inciso XI e par.3o - Constituicao Federal2				VALOR EXIGIDO (j)	VALOR APLICADO (k)	VALOR CONSIDERADO APOS DEDUCOES (l)	% APLICADO (m)
15- Minimo de 70% do FUNDEB na Remuneracao dos Profissionais da Educacao Basica				31.632.541,66	36.953.031,29	36.953.031,29	81,77
16- Percentual da Complem.da Uniao ao FUNDEB(VAAT) na Educacao Infantil(INDICADOR IEI)				0,00	0,00	0,00	
17- Minimo de 15% da Complementacao da Uniao ao FUNDEB - VAAT em Despesas de Capital				0,00	0,00	0,00	
INDICADOR - Art.25, par.3o - Lei N.14.113, de 2020 - (Maximo de 10% de Superavit)3			VALOR MAXIMO PERMITIDO (n)	VALOR NAO APLICADO (o)	VALOR NAO APLICADO APOS AJUSTE (p)	VALOR TOTAL DE SUPERAVIT NAO APLICADO ATE O FINAL EXERCICIO (q)	% NAO APLICADO (r)
18- Total da Receita Recebida e nao Aplicada no Exercicio			4.669.713,17	4.779.512,69	4.779.512,69	109.799,52	10,24
INDICADOR - Art.25, par.3o - Lei N. 14.113, de 2020 (Aplicacao do Superavit de Exercicio Anterior)3		VALOR SUPERAVIT PERMITIDO NO EXERCICIO ANTERIOR	VALOR NAO APLICADO NO EXERCICIO ANTERIOR	VALOR SUPERAVIT APLICADO ATE O PRIMEIRO QUADRIMESTRE	VALOR APLICADO APOS O PRIMEIRO QUADRIMESTRE	VALOR TOTAL DE SUPERAVIT NAO APLICADO ATE O FINAL DO EXERCICIO ANTERIOR NAO APLICADO NO EXERCICIO ATUAL	VALOR DE SUPERAVIT PERMITIDO NO EXERC. ANTERIOR NAO APLICADO NO EXERCICIO ATUAL
		(s)	(t)	(u)	(v)	(w)	(x)
19- TOTAL DAS DESPESAS CUSTEADAS COM SUPERAVIT FUNDEB		6.009.929,14	0,00	0,00	0,00	0,00	0,00
19.1- Total das Despesas custeadas com FUNDEB - Impostos e Transferencias de Impostos		5.902.920,29	0,00	0,00	0,00	0,00	0,00
19.2- Total das Despesas custeadas com FUNDEB - Complementacao da Uniao (VAAF + VAAT + VAAR)		107.008,85	0,00	0,00	0,00	0,00	0,00

CN-SIFPM		MUNICIPIO DE CACAPAVA				CONAM	
Relatorio Resumido da Execucao Orcamentaria							
Demonstrativo das Receitas e Despesas com Manutencao e Desenvolvimento do Ensino - MDE							
Orcamentos Fiscal e da Seguridade Social							
RREO - ANEXO 8 (LDB, art.72)		Periodo de Referencia: JANEIRO a AGOSTO 2024 / BIMESTRE: JULHO-AGOSTO				R\$ 1,00	
DESPESAS COM ACOES TIPICAS DE MDE-RECEITAS DE IMPOSTOS-EXCETO FUNDEB (Por Subfuncao)		DOTACAO ATUALIZADA (c)	DESPESAS EMPENHADAS Ate o Bimestre (d)	DESPESAS LIQUIDADAS Ate o Bimestre (e)	DESPESAS PAGAS Ate o Bimestre (f)	INSCRITAS EM RESTOS A PAGAR NAO PROCESSADO (g)	
20- TOTAL DAS DESPESAS COM ACOES TIPICAS DE MDE CUSTEADAS COM		*					
RECEITAS DE IMPOSTOS		*	32.080.145,29	22.049.481,72	21.443.270,91		
20.1- Educacao Infantil		*	11.675.359,28	7.737.669,27	7.609.074,47		
20.2- Ensino Fundamental		*	16.344.667,41	11.465.732,22	11.029.487,41		
20.3- Educacao de Jovens e Adultos		*					
20.4- Educacao Especial		*	1.217.763,80	777.536,32	771.457,05		
20.5- Administracao Geral		*	2.842.354,80	2.068.543,91	2.033.251,98		
20.6- Transporte (Escolar)		*					
20.7- Outras		*					
DESPESAS COM ACOES TIPICAS DE MDE - RECEITAS DE IMPOSTOS E RECURSOS DO FUNDEB (Por Area de Atuacao)6		DOTACAO ATUALIZADA (c)	DESPESAS EMPENHADAS Ate o Bimestre (d)	DESPESAS LIQUIDADAS Ate o Bimestre (e)	DESPESAS PAGAS Ate o Bimestre (f)	INSCRITAS EM RESTOS A PAGAR NAO PROCESSADOS (g)	
21- TOTAL DAS DESPESAS COM ACOES TIPICAS DE MDE CUSTEADAS COM		*					
RECEITAS DE IMPOSTOS E FUNDEB		*	85.729.712,87	63.967.100,81	62.624.918,38		
21.1- EDUCACAO INFANTIL		*	31.378.809,78	23.563.260,52	23.167.685,86		
21.1.1- Creche		*	12.406.287,47	8.802.534,04	8.696.953,33		
21.1.2- Pre-escola		*	18.972.522,31	14.760.726,48	14.470.732,53		
21.2- ENSINO FUNDAMENTAL		*	54.350.903,09	40.403.840,29	39.457.232,52		
APURACAO DAS DESPESAS PARA FINS DE LIMITE MINIMO CONSTITUCIONAL						VALOR	
22- TOTAL DAS DESPESAS DE MDE CUSTEADAS COM RECURSOS DE IMPOSTOS = L20(d ou e)						22.049.481,72	
23- TOTAL DAS RECEITAS TRANSFERIDAS AO FUNDEB = (L4)						29.288.025,74	
24- (-) RECEITAS DO FUNDEB NAO UTILIZADAS NO EXERCICIO, EM VALOR SUPERIOR A 10% = L18(q)						109.799,52	
25- SUPERAVIT PERMITIDO NO EXERCICIO IMEDIATAMENTE ANTERIOR NAO APLICADO ATE O PRIMEIRO QUADRIMESTRE DO EXERCICIO ATUAL = L19.1(x)						0,00	
26- (-) RESTOS A PAGAR NAO PROCESSADOS INSCRITOS NO EXERC.SEM DISPONIBILIDADE FINANC.DE RECURSOS DE IMPOSTOS 4 e 7						0,00	
27- (-) CANCELAMENTO, NO EXERC.,DE RP INSCRITOS C/DISPONIBILIDADE FINANC.DE RECURSOS DE IMPOSTOS VINC.AO ENSINO = (L30.1(af)+L30.2(af))						81.162,85	
28- TOTAL DAS DESPESAS PARA FINS DE LIMITE (22 + 23 - 24 - 25 - 26 - 27)						51.146.545,09	
APURACAO DO LIMITE MINIMO CONSTITUCIONAL 2 E 5				VALOR EXIGIDO (z)	VALOR APLICADO (aa)	% APLICADO (ab)	
29- APLICACAO EM MDE SOBRE A RECEITA RESULTANTE DE IMPOSTOS				54.363.556,77	51.146.545,09	23,52	
RESTOS A PAGAR INSCRITOS EM EXERCICIOS ANTERIORES DE DESPESAS CONSIDERADAS PARA CUMPRIMENTO DO LIMITE		SALDO INICIAL (ac)	RP LIQUIDADOS (ad)	RP PAGOS (ae)	RP CANCELADOS (af)	SALDO FINAL (ag)=(ac-ae-af)	
30- RESTOS A PAGAR DE DESPESAS COM MDE		2.701.966,06	299.658,59	2.488.782,15	81.162,85	132.021,06	
30.1- Executadas c/Recursos de Impostos e Transferencias de Impostos		1.065.881,19	225.408,59	852.697,28	81.162,85	132.021,06	
30.2- Executadas c/Recursos do FUNDEB-Impostos		1.636.084,87	74.250,00	1.636.084,87		0,00	
30.3- Executadas c/Recursos do FUNDEB-Compl.da Uniao(VAAT+VAAP+VAAR)							

CN-SIFPM	MUNICIPIO DE CACAPAVA	CONAM
Relatorio Resumido da Execucao Orcamentaria		
Demonstrativo das Receitas e Despesas com Manutencao e Desenvolvimento do Ensino - MDE		
Orcamentos Fiscal e da Seguridade Social		
RREO - ANEXO 8 (LDB, art.72)	Periodo de Referencia: JANEIRO a AGOSTO 2024 / BIMESTRE: JULHO-AGOSTO	R\$ 1,00
OUTRAS INFORMACOES PARA CONTROLE		

RECEITAS ADICIONAIS PARA FINANCIAMENTO DO ENSINO	PREVISAO ATUALIZADA (a)	RECEITAS REALIZADAS Ate o Bimestre (b)
31- TOTAL DAS RECEITAS ADICIONAIS PARA FINANCIAMENTO DO ENSINO	24.053.720,98	9.503.437,71
31.1- RECEITA DE TRANSFERENCIAS DO FNDE(INCLUINDO RENDIMENTOS-APLIC.FINANCEIRA)	20.037.815,99	6.817.720,83
31.1.1- Salario-Educacao	6.056.574,42	4.393.663,17
31.1.2- PDDE	485,00	324,84
31.1.3- FNAE	1.056.497,00	913.971,38
31.1.4- FNATE	384.509,08	378.420,61
31.1.5- Outras Transferencias do FNDE	12.539.750,49	1.131.340,83
31.2- RECEITA DE TRANSFERENCIAS DE CONVENIOS	3.992.589,99	2.669.301,25
31.3- RECEITA DE ROYALITES DESTINADOS A EDUCACAO		
31.4- RECEITA DE OPERACOES DE CREDITO VINCULADAS A EDUCACAO		
31.5- OUTRAS RECEITAS PARA FINANCIAMENTO DO ENSINO	23.315,00	16.415,63

OUTRAS DESPESAS COM EDUCACAO (Por Subfuncao)6	DOTACAO ATUALIZADA (c)	DESPESAS EMPENHADAS Ate o Bimestre (d)	DESPESAS LIQUIDADAS Ate o Bimestre (e)	DESPESAS PAGAS Ate o Bimestre (f)	INSCRITAS EM RESTOS A PAGAR NAO PROCESSADOS (g)
32- TOTAL DAS OUTRAS DESPESAS COM EDUCACAO	*	15.565.894,69	9.272.309,09	9.083.396,70	
32.1- Educacao Infantil	*	2.753.936,82	1.359.755,95	1.359.098,15	
32.2- Ensino Fundamental	*	10.658.859,04	6.500.663,50	6.375.304,24	
32.3- Ensino Medio	*	1.036.587,20	753.099,48	692.306,78	
32.4- Ensino Superior	*				
32.5- Ensino Profissional	*				
32.6- Educacao de Jovens e Adultos	*	1.628,20			
32.7- Educacao Especial	*				
32.8- Outras	*	1.114.883,43	658.790,16	656.687,53	

TOTAL GERAL DAS DESPESAS COM EDUCACAO	DOTACAO ATUALIZADA (c)	DESPESAS EMPENHADAS Ate o Bimestre (d)	DESPESAS LIQUIDADAS Ate o Bimestre (e)	DESPESAS PAGAS Ate o Bimestre (f)	INSCRITAS EM RESTOS A PAGAR NAO PROCESSADOS (g)
33- TOTAL GERAL DAS DESPESAS COM EDUCACAO (10 + 20 + 32)	*	101.295.607,56	73.239.409,90	71.708.315,08	
33.1- Despesas Correntes	*	100.188.821,10	72.288.492,43	70.757.397,61	
33.1.1- Pessoal Ativo	*	49.163.681,19	39.510.358,35	38.768.054,58	
33.1.2- Pessoal Inativo	*				
33.1.3- Transferencias as instituicoes comunitarias, confessionais ou filantropicas sem fins lucrativos	*				
33.1.4- Outras Despesas Correntes	*	51.025.139,91	32.778.134,08	31.989.343,03	
33.2- Despesas de Capital	*	1.106.786,46	950.917,47	950.917,47	
33.2.1- Transferencias as instituicoes comunitarias, confessionais ou filantropicas sem fins lucrativos	*				
33.2.2- Outras Despesas de Capital	*	1.106.786,46	950.917,47	950.917,47	

CN-SIFPM	MUNICIPIO DE CACAPAVA	CONAM
Relatorio Resumido da Execucao Orcamentaria		
Demonstrativo das Receitas e Despesas com Manutencao e Desenvolvimento do Ensino - MDE		
Orcamentos Fiscal e da Seguridade Social		
RREO - ANEXO 8 (LDB, art.72)	Periodo de Referencia: JANEIRO a AGOSTO 2024 / BIMESTRE: JULHO-AGOSTO	R\$ 1,00
CONTROLE DA DISPONIBILIDADE FINANCEIRA E CONCILIAÇÃO BANCARIA	FUNDEB (ah)	SALARIO EDUCACAO (ai)
34- DISPONIBILIDADE FINANCEIRA EM 31 DE DEZEMBRO DE 2023	1.628.945,59	0,00
35- (+) INGRESSO DE RECURSOS ATE O BIMESTRE (orcamentario)	46.697.131,78	4.393.663,17
36- (-) PAGAMENTOS EFETUADOS ATE O BIMESTRE (orcamentario e restos a pagar)	42.817.732,34	7.486.390,55
37- (=) DISPONIBILIDADE FINANCEIRA ATE O BIMESTRE	5.508.345,03	-3.092.727,38
38- (+) AJUSTES POSITIVOS (RETENCOES E OUTROS VALORES EXTRAORCAMENTARIOS)	0,00	0,00
39- (-) AJUSTES NEGATIVOS (OUTROS VALORES EXTRAORCAMENTARIOS)	0,00	0,00
40- (=) SALDO FINANCEIRO CONCILIADO (Saldo Bancario)	5.508.345,03	-3.092.727,38

FONTE:CN-SIFPM - Sistema Integrado de Financas Publicas Municipais, Unidade responsavel- CONTABILIDADE, Data da emissao 18/SET/2024 e hora de emissao 17:39
Os dados da entidade CAMARA MUNICIPAL foram extraidos do sistema .

(*) Valores nao informados considerando que na Lei Orcamentaria, a discriminacao da despesa, quanto a sua natureza, foi elaborada por categoria economica, grupo de natureza de despesa e modalidade de aplicacao, nos termos do artigo 6o. da Portaria Interministerial STN/SOF No. 163/2001 e alteracoes posteriores.

NOTAS:

- SE RESULTADO LIQUIDO DA TRANSFERENCIA (7) > 0 = ACRESCIMO RESULTANTE DAS TRANSFERENCIAS DO FUNDEB,
SE RESULTADO LIQUIDO DA TRANSFERENCIA (7) < 0 = DECRESCIMO RESULTANTE DAS TRANSFERENCIAS DO FUNDEB
- Limites minimos anuais a serem cumpridos no encerramento do exercicio.
- Art. 25,par.3o, Lei 14.113/2020: Ate 10% (dez por cento) dos recursos recebidos a conta dos Fundos, inclusive relativos a complementacao da Uniao, nos termos do par.2o do art. 16 desta Lei, poderao ser utilizados no primeiro quadrimestre do exercicio imediatamente subsequente, mediante abertura de credito adicional.
- Os valores referentes a parcela dos Restos a Pagar inscritos sem disponibilidade financeira vinculada a educacao deverao ser informados somente no RREO do ultimo bimestre do exercicio.
- Nos cinco primeiros bimestres do exercicio o acompanhamento sera feito com base na despesa liquidada. No ultimo bimestre do exercicio, o valor devera corresponder ao total da despesa empenhada.
- As linhas representam areas de atuacao e nao correspondem exatamente as subfuncoes da Funcao Educacao. As despesas classificadas nas demais subfuncoes tipicas e nas subfuncoes atipicas deverao ser rateadas para essas areas de atuacao.
- Valor inscrito em RPNP sem disponibilidade de caixa, que nao sera considerado na apuracao dos indicadores e limites. Para as linhas 15, 16 e 17, devera ser comparado o total inscrito em RPNP com a disponibilidade de caixa por fonte de recursos. Para a linha 14, devera ser verificada a diferenca entre a disponibilidade nas Fontes do Fundeb e os RPNP referentes a essas despesas. Para a linha 18, devera ser verificada a diferenca entre as disponibilidades na Fonte VAAT e os RPNP dessas despesas.
- Controle da execucao de restos a pagar considerados no cumprimento do limite minimo dos exercicios anteriores.
- Nesta coluna nao devem se informados valores inferiores a 0 (zero).
- Essa coluna nao deve conter percentual superior a 100%. Caso isso ocorra, em razao de valores informados na coluna (i), os percentuais devem ser ajustados para 100%.

Assumo a responsabilidade pelas informacoes acima ressaltando a diferenca da metodologia adotada para apuracao dos limites constitucionais em relacao ao TCE/TCM.

Fátala Gonçalves Lacerda
Prefeita Municipal

Daiane Lucena Sousa
Chefe de Divisão de Contabilidade
CRC-1SP-349248/O-2

Larissa Mendes da Silva
Resp.Controle Interno

CN-SIFPM		MUNICIPIO DE CACAPAVA						CONAM	
		RELATORIO RESUMIDO DA EXECUCAO ORCAMENTARIA							
		DEMONSTRATIVO DAS RECEITAS E DESPESAS COM ACOES E SERVICOS PUBLICOS DE SAUDE							
		ORÇAMENTOS FISCAL E DA SEGURIDADE SOCIAL							
RREO - Anexo 12 (LC 141/2012,art.35)		Período de Referência: JANEIRO a AGOSTO 2024						R\$ 1,00	
RECEITAS RESULTANTES DE IMPOSTOS E TRANSFERENCIAS CONSTITUCIONAIS E LEGAIS		PREVISAO INICIAL	PREVISAO ATUALIZADA	RECEITAS REALIZADAS					
			(a)	Até o Bimestre (b)		% (b/a) x 100			
RECEITAS DE IMPOSTOS (I)		92.307.060,00	100.515.991,14	67.751.574,20				67,40	
Receita Resultante do Imposto Predial e Territorial Urbano - IPTU		28.345.000,00	29.557.746,03	20.990.928,28				71,01	
Receita Resultante do Imposto sobre Transmissao de Bens Intervivos - ITBI		11.020.060,00	11.598.412,50	7.993.558,59				68,91	
Receita Resultante do Imposto sobre Servicos de Qualquer Natureza - ISS		39.442.000,00	45.597.542,61	30.253.365,38				66,34	
Receita Resultante do Imposto sobre a Renda e Proventos de Qualquer Natureza Retido na Fonte-IRRF		13.500.000,00	13.762.290,00	8.513.721,95				61,86	
RECEITA DE TRANSFERENCIAS CONSTITUCIONAIS E LEGAIS (II)		211.525.200,00	217.359.859,88	146.440.128,71				67,37	
Cota-Parte FPM		84.582.000,00	81.897.337,18	53.421.574,07				65,22	
Cota-Parte ITR		78.200,00	98.513,92	17.449,62				17,71	
Cota-Parte IPVA		25.000.000,00	25.867.366,51	20.991.546,11				81,15	
Cota-Parte ICMS		101.168.000,00	108.731.694,38	71.483.761,03				65,74	
Cota-Parte IPI-Exportacao		697.000,00	764.947,89	525.797,88				68,73	
Outras Transferencias ou Compensacoes Financeiras Provenientes de Impostos Transf.Constitucionais		0,00	0,00	0,00				0,00	
TOTAL DAS RECEITAS RESULTANTES DE IMPOSTOS E TRANSFERENCIAS CONSTITUCIONAIS E LEGAIS - (III) = (I) + (II)		303.832.260,00	317.875.851,02	214.191.702,91				67,38	
DESPESAS COM ACOES E SERVICOS PUBLICOS DE SAUDE (ASPS) POR SUBFUNCAO E CATEGORIA ECONOMICA		DOTACAO INICIAL	DOTACAO ATUALIZADA	DESPESAS EMPENHADAS		DESPESAS LIQUIDADAS		DESPESAS PAGAS	
			(c)	Até o Bimestre (d)		Até o Bimestre (e)		Até o Bimestre (f)	
				(d/c)x100		(e/c)x100		(f/c)x100	
ATENCAO BASICA (IV)		*	*	12.270.072,67		9.126.340,93		9.072.766,57	
Despesas Correntes		*	*	12.270.072,67		9.126.340,93		9.072.766,57	
Despesas de Capital		*	*	0,00		0,00		0,00	
ASSISTENCIA HOSPITALAR E AMBULATORIAL (V)		*	*	50.591.307,95		33.233.348,26		30.152.622,88	
Despesas Correntes		*	*	49.440.438,17		32.153.182,44		29.100.432,06	
Despesas de Capital		*	*	1.150.869,78		1.080.165,82		1.052.190,82	
SUPPORTO PROFILATICO E TERAPEUTICO (VI)		*	*	289.379,13		181.391,50		181.391,50	
Despesas Correntes		*	*	289.379,13		181.391,50		181.391,50	
Despesas de Capital		*	*	0,00		0,00		0,00	
VIGILANCIA SANITARIA (VII)		*	*	2.623.554,93		1.763.560,97		1.735.325,02	
Despesas Correntes		*	*	2.623.554,93		1.763.560,97		1.735.325,02	
Despesas de Capital		*	*	0,00		0,00		0,00	
VIGILANCIA EPIDEMIOLOGICA (VIII)		*	*	0,00		0,00		0,00	
Despesas Correntes		*	*	0,00		0,00		0,00	
Despesas de Capital		*	*	0,00		0,00		0,00	
ALIMENTACAO E NUTRICAO (IX)		*	*	0,00		0,00		0,00	
Despesas Correntes		*	*	0,00		0,00		0,00	
Despesas de Capital		*	*	0,00		0,00		0,00	
OUTRAS SUBFUNCOES (X)		*	*	15.357.846,28		11.048.694,18		10.693.044,46	
Despesas Correntes		*	*	15.357.846,28		11.048.694,18		10.693.044,46	
Despesas de Capital		*	*	0,00		0,00		0,00	
TOTAL (XI) = (IV + V + VI + VII + VIII + IX + X)				81.132.160,96		55.353.335,84		51.835.150,43	
APURACAO DO CUMPRIMENTO DO LIMITE MINIMO PARA APLICACAO EM ASPS				DESPESAS EMPENHADAS		DESPESAS LIQUIDADAS		DESPESAS PAGAS	
				(d)		(e)		(f)	
Total das Despesas com ASPS (XII) - (XI)				81.132.160,96		55.353.335,84		51.835.150,43	
(-) Restos a Pagar Não Processados Inscritos Indevidamente no Exercício sem Disponibilidade Financeira (XIII)									
(-) Despesas Custeadas com Recursos Vinculados a Parcela do Percentual Mínimo que não foi Aplicada em ASPS em Exerc. Anteriores (XIV)									
(-) Despesas Custeadas com Disponibilidade de Caixa Vinculada aos Restos a Pagar Cancelados (XV)									
(-) VALOR APLICADO EM ASPS (XVI) = (XII) - XIII - XIV - XV				81.132.160,96		55.353.335,84		51.835.150,43	
Despesa Mínima a ser Aplicada em ASPS (XVII) = (III) x 15% (LC 141/2012)								32.128.755,43	
Despesa Mínima a ser Aplicada em ASPS (XVII) = (III) x % (Lei Orgânica Municipal)									
Diferença entre o Valor Aplicado e a Despesa Mínima a ser Aplicada (XVIII) = (XVI (d ou e) - XVII)								23.224.580,41	
Limite não Cumprido (XIX) = (XVIII) (Quando valor for inferior a zero)									
PERCENTUAL DA RECEITA DE IMPOSTOS E TRANSFERENCIAS CONSTITUCIONAIS E LEGAIS APLICADO EM ASPS (XVI / III)*100 (mínimo de 15% conforme LC N. 141/2012 ou % da Lei Orgânica Municipal)								25,84	
CONTROLE DO VALOR REFERENTE AO PERCENTUAL MINIMO NAO CUMPRIDO EM EXERCICIOS ANTERIORES PARA FINS DE APLICACAO DOS RECURSOS VINCULADOS CONFORME ARTIGOS 25 E 26 DA LC 141/2012		LIMITE NAO CUMPRIDO							
		SALDO INICIAL		DESPESAS CUSTEADAS NO EXERCICIO DE REFERENCIA				SALDO FINAL	
		(no exercicio atual)		DESPESAS EMPENHADAS	DESPESAS LIQUIDADAS	DESPESAS PAGAS		(nao aplicado) 1	
		(h)		(i)	(j)	(k)		(l)=(h - (i ou j))	
Diferença de limite não cumprido em 2024 (saldo final - XIXd)									
Diferença de limite não cumprido em 2023 (saldo inicial igual ao saldo final do demonstrativo do exercício anterior)									
Diferença de limite não cumprido em Exercícios Anteriores (saldo inicial igual ao saldo final do demonstrativo do exercício anterior)									
TOTAL DA DIFERENÇA DE LIMITE NAO CUMPRIDO EM EXERCICIOS ANTERIORES (XX)									

MUNICIPIO DE CACAPAVA												CONAM
RELATORIO RESUMIDO DA EXECUCAO ORCAMENTARIA												
DEMONSTRATIVO DAS RECEITAS E DESPESAS COM ACOES E SERVICOS PUBLICOS DE SAUDE												
ORCAMENTOS FISCAL E DA SEGURIDADE SOCIAL												
PERIODO DE REFERENCIA: JANEIRO A AGOSTO 2024												R\$ 1,00
EXECUCAO DE RESTOS A PAGAR												
EXERCICIO DO EMPENHO 2	VALOR MINIMO PARA APLICACAO EM ASPS/ASPS NO EXERCICIO	VALOR APLICADO EM ASPS/ASPS NO EXERCICIO	VALOR APLICADO ALEM DO LIMITE	TOTAL INSCRITO EM RP NO EXERCICIO	RPNP INSCRITOS INDEVIDAMENTE NO EXERCICIO SEM DISPONIBILIDADE NO FINANCEIRA	VALOR INSCRITO EM RP CONSIDERADO NO LIMITE	TOTAL DE RP PAGOS	TOTAL DE RP A PAGAR	TOTAL DE RP CANCELADOS OU PRESCRITOS	DIFERENCA ENTRE VALOR APLICADO ALEM DO LIMITE E O TOTAL DE RP CANCELADOS		
	(m)	(n)	(o)=(n - m)	(p)	(q)=(XIIIg)	(z)=(p-(o + q))	(s)	(t)=(p)-(s)-(u)	(u)	(v)=(o + q)-(u)		
Empenhos de 2024	32.128.755,43	81.132.160,96	49.003.405,53	6.389.315,90			5.922.455,51	174.521,00	292.339,39	48.711.066,14		
Empenhos de 2023	41.669.179,54	92.598.639,69	50.929.460,15	6.738.770,44			5.002.252,08	116.348,74	1.620.169,62	49.309.290,53		
Empenhos de 2022	40.794.912,69	73.294.152,72	32.499.240,03	9.100.892,44			5.762.254,34	1.192.568,78	2.146.169,32	30.353.070,71		
Empenhos de 2021	36.567.991,60	72.271.852,54	35.703.860,94	6.756.017,78			5.419.136,30	1.087.155,34	249.726,14	35.454.134,80		
Empenhos de 2020 e anteriores	29.109.815,54	57.816.562,78	28.706.747,24	6.885.671,72			6.077.445,72	639.846,72	168.379,28	28.538.367,96		
TOTAL DOS RESTOS A PAGAR CANCELADOS OU PRESCRITOS ATÉ O FINAL DO EXERCICIO ATUAL QUE AFETARAM O CUMPRIMENTO DO LIMITE (XXI) (soma dos saldos negativos da coluna "v")												
TOTAL DOS RESTOS A PAGAR CANCELADOS OU PRESCRITOS ATÉ O FINAL DO EXERCICIO ANTERIOR QUE AFETARAM O CUMPRIMENTO DO LIMITE (XXII) (valor informado no demonstrativo do exercicio anterior)												
TOTAL DOS RESTOS A PAGAR CANCELADOS OU PRESCRITOS NO EXERCICIO ATUAL QUE AFETARAM O CUMPRIMENTO DO LIMITE (XXIII) = (XXI - XXII) (Artigo 24 par.1o. e 2o. da LC 141/2012)												
CONTROLE DOS RESTOS A PAGAR CANCELADOS OU PRESCRITOS CONSIDERADOS PARA FINS DE APLICACAO DA DISPONIBILIDADE DE CAIXA CONFORME ARTIGO 24, PARAGRAFOS 1o. E 2o. DA LC 141/2012												
				RESTOS A PAGAR CANCELADOS OU PRESCRITOS								
				SALDO INICIAL (w)	DESPESAS CUSTEADAS NO EXERCICIO DE REFERENCIA			SALDO FINAL (Nao Aplicado) 1 (aa) = (w - (x ou y))				
					EMPENHADAS (x)	LIQUIDADAS (y)	PAGAS (z)					
Restos a pagar cancelados ou prescritos em 2024 a serem compensados (XXIV) (saldo inicial - XXIII)												
Restos a pagar cancelados ou prescritos em 2023 a serem compensados (XXV) (saldo inicial igual ao saldo final do demonstrativo do exercicio anterior)												
Restos a pagar cancelados ou prescritos em exercicios anteriores a serem compensados (XXVI) (saldo inicial igual ao saldo final do demonstrativo do exercicio anterior)												
TOTAL DE RESTOS A PAGAR CANCELADOS OU PRESCRITOS A COMPENSAR (XXVII)												
RECEITAS ADICIONAIS PARA O FINANCIAMENTO DA SAUDE NAO COMPUTADAS NO CALCULO DO MINIMO												
				PREVISAO INICIAL	PREVISAO ATUALIZADA (c)	RECEITAS REALIZADAS						
						Até o Bimestre (d)		% (d/c) x 100				
RECEITAS DE TRANSFERENCIAS PARA A SAUDE (XXVIII)				25.847.227,00	47.445.756,57	37.188.740,63		78,38				
Provenientes da Uniao				23.016.440,00	37.789.971,28	29.049.989,43		76,87				
Provenientes dos Estados				2.830.787,00	9.562.666,81	8.046.253,61		84,14				
Provenientes de Outros Municipios				0,00	93.118,48	92.497,59		99,33				
RECEITAS DE OPERACOES DE CREDITO INTERNAS E EXTERNAS VINCULADAS A SAUDE (XXIX)				0,00	0,00	0,00		0,00				
OUTRAS RECEITAS (XXX)				200.000,00	199.377,79	132.711,07		66,56				
TOTAL DE RECEITAS ADICIONAIS PARA FINANCIAMENTO DA SAUDE (XXXI) = (XXVIII + XXIX + XXX)				26.047.227,00	47.645.134,36	37.321.451,70		78,33				
MUNICIPIO DE CACAPAVA												
RELATORIO RESUMIDO DA EXECUCAO ORCAMENTARIA												
DEMONSTRATIVO DAS RECEITAS E DESPESAS COM ACOES E SERVICOS PUBLICOS DE SAUDE												
ORCAMENTOS FISCAL E DA SEGURIDADE SOCIAL												
PERIODO DE REFERENCIA: JANEIRO A AGOSTO 2024												
R\$ 1,00												
DESPESAS COM SAUDE NAO COMPUTADAS NO CALCULO DO MINIMO												
DESPESAS COM SAUDE POR SUBFUNCIONES E CATEGORIA ECONOMICA NAO COMPUTADAS NO CALCULO DO MINIMO	DOTACAO INICIAL	DOTACAO ATUALIZADA (c)	DESPESAS EMPENHADAS		DESPESAS LIQUIDADAS		DESPESAS PAGAS		INSCRITAS EM RESTOS A PAGAR			
			Até o Bimestre (d)	% (d/c)x100	Até o Bimestre (e)	% (e/c)x100	Até o Bimestre (f)	% (f/c)x100	NAO PROCESSADOS (g)			
ATENCAO BASICA (XXXII)	*	*	18.346.363,84		11.897.517,63		11.897.517,63					
Despesas Correntes	*	*	17.857.241,35		11.474.170,36		11.474.170,36					
Despesas de Capital	*	*	489.122,49		423.347,27		423.347,27					
ASSISTENCIA HOSPITALAR E AMBULATORIAL (XXXIII)	*	*	21.792.355,56		14.904.325,03		13.770.574,69					
Despesas Correntes	*	*	21.395.582,25		14.607.802,09		13.478.101,33					
Despesas de Capital	*	*	396.773,31		296.522,94		292.473,36					
SUPORTE FARMACOLOGICO E TERAPEUTICO (XXXIV)	*	*	154.523,34		0,00		0,00					
Despesas Correntes	*	*	154.523,34		0,00		0,00					
Despesas de Capital	*	*	0,00		0,00		0,00					
VIGILANCIA SANITARIA (XXXV)	*	*	642.104,47		621.070,60		620.944,90					
Despesas Correntes	*	*	642.104,47		621.070,60		620.944,90					
Despesas de Capital	*	*	0,00		0,00		0,00					
VIGILANCIA EPIDEMIOLOGICA (XXXVI)	*	*	0,00		0,00		0,00					
Despesas Correntes	*	*	0,00		0,00		0,00					
Despesas de Capital	*	*	0,00		0,00		0,00					
ALIMENTACAO E NUTRICAO (XXXVII)	*	*	0,00		0,00		0,00					
Despesas Correntes	*	*	0,00		0,00		0,00					
Despesas de Capital	*	*	0,00		0,00		0,00					
OUTRAS SUBFUNCIONES (XXXVIII)	*	*	137.414,13		111.514,05		111.514,05					
Despesas Correntes	*	*	137.414,13		111.514,05		111.514,05					
Despesas de Capital	*	*	0,00		0,00		0,00					
TOTAL DAS DESPESAS NAO COMPUTADAS NO CALCULO DO MINIMO (XXXIX) = (XXXII + XXXIII + XXXIV + XXXV + XXXVI + XXXVII + XXXVIII)			41.072.761,34		27.534.427,31		26.400.551,27					
DESPESAS TOTAIS COM SAUDE												
	DOTACAO INICIAL	DOTACAO ATUALIZADA (c)	DESPESAS EMPENHADAS		DESPESAS LIQUIDADAS		DESPESAS PAGAS		INSCRITAS EM RESTOS A PAGAR			
			Até o Bimestre (d)	% (d/c)x100	Até o Bimestre (e)	% (e/c)x100	Até o Bimestre (f)	% (f/c)x100	NAO PROCESSADOS (g)			
ATENCAO BASICA (XL) = (IV + XXXII)	*	*	30.616.436,51		21.023.858,56		20.970.284,20					
ASSISTENCIA HOSPITALAR E AMBULATORIAL (XLI) = (V + XXXIII)	*	*	72.383.663,51		48.137.673,29		43.923.197,57					
SUPORTE FARMACOLOGICO E TERAPEUTICO (XLII) = (VI + XXXIV)	*	*	463.902,47		181.391,50		181.391,50					
VIGILANCIA SANITARIA (XLIII) = (VII + XXXV)	*	*	3.265.659,40		2.384.631,57		2.356.269,92					
VIGILANCIA EPIDEMIOLOGICA (XLIV) = (VIII + XXXVI)	*	*	0,00		0,00		0,00					
ALIMENTACAO E NUTRICAO (XLV) = (IX + XXXVII)	*	*	0,00		0,00		0,00					
OUTRAS SUBFUNCIONES (XLVI) = (X + XXXVIII)	*	*	15.495.260,41		11.160.208,23		10.804.558,51					
TOTAL DAS DESPESAS COM SAUDE (XLVII) = (XI + XXXIX)			122.204.922,30		82.887.763,15		78.235.701,70					
FONTE:CN-SIFPM - Sistema Integrado de Financas Publicas Municipais, Unidade responsavel- CONTABILIDADE, Data da emissao 18/SET/2024 e hora de emissao 17:36												
Os dados da entidade CAMARA MUNICIPAL foram extraídos do sistema .												
NOTAS :												
(*) Valores nao informados considerando que na Lei Orcamentaria, a discriminacao da despesa, quanto a sua natureza, foi elaborada por categoria economica, grupo de natureza de despesa e modalidade de aplicacao, nos termos do artigo 6o. da Portaria Interministerial STN/SOF No. 163/2001 e alteracoes posteriores.												
1. Nos cinco primeiros bimestres do exercicio o acompanhamento sera feito com base na despesa liquidada. No ultimo bimestre do exercicio, o valor devera corresponder ao total da despesa empenhada.												
2. Até o exercicio de 2018, o controle da execucao dos restos a pagar considerava apenas os valores dos restos a pagar nao processados (regra antiga). A partir do exercicio de 2019, o controle da execucao dos restos a pagar considera os restos a pagar processados e nao processados (regra nova).												
3. Essas despesas sao consideradas executadas pelo ente transferidor.												
Daiane Lucena Sousa				Larissa Mendes da Silva								
Prefeita Municipal				Resp. Controle Interno								
CRC-18P-349248/O-2												

CN-SIFFM	MUNICIPIO DE CACAPAVA			CONAM
DEMONSTRATIVO SIMPLIFICADO DO RELATORIO RESUMIDO DA EXECUCAO ORCAMENTARIA				
ORCAMENTOS FISCAL E DA SEGURIDADE SOCIAL				
Periodo de Referencia: JANEIRO a AGOSTO 2024 / BIMESTRE: JULHO-AGOSTO				
RREO - Anexo 14 (LRF, Art. 48)				R\$ 1,00
BALANCO ORCAMENTARIO			Ate o Bimestre	
RECEITAS				
Previsao Inicial			465.533.991,00	
Previsao Atualizada			496.937.059,02	
Receitas Realizadas			325.906.029,29	
Deficit Orcamentario			0,00	
Saldos de Exercicios Anteriores (utilizados para creditos adicionais)			33.903.940,51	
DESPESAS				
Dotacao Inicial			465.533.991,00	
Dotacao Atualizada			564.387.551,85	
Despesas Empenhadas			409.497.351,88	
Despesas Liquidadas			266.248.501,20	
Despesas Pagas			258.136.889,77	
Superavit Orcamentario			59.657.528,09	
DESPESAS POR FUNCAO / SUBFUNCAO			Ate o Bimestre	
Despesas Empenhadas			409.497.351,88	
Despesas Liquidadas			266.248.501,20	
RECEITA CORRENTE LIQUIDA - RCL			Ate o Bimestre	
Receita Corrente Liquida			436.297.699,32	
Receita Corrente Liquida ajustada para calculo dos limites de endividamento			436.202.727,37	
Receita Corrente Liquida ajustada para calculo dos limites da despesa com pessoal			433.196.048,14	
RECEITAS E DESPESAS DO REGIME PROPRIO DE PREVIDENCIA DOS SERVIDORES			Ate o Bimestre	
Fundo em Capitalizacao (PLANO PREVIDENCIARIO)				
Receitas Previdenciarias Realizadas			0,00	
Despesas Previdenciarias Empenhadas			0,00	
Despesas Previdenciarias Liquidadas			0,00	
Despesas Previdenciarias Pagas			0,00	
Resultado Previdenciario			0,00	
Fundo em Reparticao (PLANO FINANCEIRO)				
Receitas Previdenciarias Realizadas			130.205,60	
Despesas Previdenciarias Empenhadas			184.000,00	
Despesas Previdenciarias Liquidadas			128.480,98	
Despesas Previdenciarias Pagas			128.480,98	
Resultado Previdenciario			1.724,62	
RESULTADOS PRIMARIO E NOMINAL			Ate o Bimestre	
			Meta Fixada no Anexo de Metas Fiscais da LDO (a)	Resultado Apurado ate o bimestre (b)
				% em Relacao a Meta (b/a)
Resultado Primario (SEM RPFS) - Acima da Linha			-30.291.000,00	15.410.298,29
Resultado Nominal (SEM RPFS) - Abaixo da Linha			-65.848.000,00	34.281.986,82
				-50,87
				-52,06

CN-SIFFM					CONAM
MUNICIPIO DE CACAPAVA					
DEMONSTRATIVO SIMPLIFICADO DO RELATORIO RESUMIDO DA EXECUCAO ORCAMENTARIA					
ORCAMENTOS FISCAL E DA SEGURIDADE SOCIAL					
Periodo de Referencia: JANEIRO a AGOSTO 2024 / BIMESTRE: JULHO-AGOSTO					
RREO - Anexo 14 (LRF, Art. 48)					R\$ 1,00
RESTOS A PAGAR POR PODER	Inscricao	Cancelamento ate o bimestre	Pagamento ate o bimestre	Saldo a Pagar	
RESTOS A PAGAR PROCESSADOS					
Poder Executivo	17.121.051,06	2.409,96	13.077.013,60	4.041.627,50	
Poder Legislativo	0,00	0,00	0,00	0,00	
RESTOS A PAGAR NAO-PROCESSADOS					
Poder Executivo	25.398.772,36	3.456.388,93	19.202.122,18	2.740.261,25	
Poder Legislativo	320.848,93	6.962,56	313.886,37	0,00	
TOTAL	42.840.672,35	3.465.761,45	32.593.022,15	6.781.888,75	
DESPESAS COM MANUTENCAO E DESENVOLVIMENTO DO ENSINO	Valor apurado ate o bimestre	Limites Constitucionais Anuais			
		% Minimo a Aplicar no Exercicio	% Aplicado ate o bimestre		
Minimo Anual de 25% das Receitas de Impostos na Manutencao e Desenvolvimento do Ensino	51.146.545,09	25%		23,52	
Minimo Anual de 70% do FUNDEB na Remuneracao dos Profissionais da Educacao Basica	36.953.031,29	70%		81,77	
Percentual de 50% da Complementacao da Uniao ao FUNDEB (VAAT) na Educacao Infantil	0,00	50%		0,00	
Minimo de 15% da Complementacao da Uniao ao FUNDEB (VAAT) em Despesas de Capital	0,00	15%		0,00	
DESPESAS COM ACOES E SERVICOS PUBLICOS DE SAUDE	Valor apurado ate o bimestre	Limite Constitucional Anual			
		% Minimo a Aplicar no Exercicio	% Aplicado ate o Bimestre		
Despesas com Acoes e Servicos Publicos de Saude executadas com recursos de impostos	55.353.335,84	15,00		25,84	

CONAM-RREO14-2024

FONTE:CN-SIFFM - Sistema Integrado de Financas Publicas Municipais, Unidade responsavel- CONTABILIDADE, Data da emissao 18/SET/2024 e hora de emissao 17:29
Os dados da entidade CAMARA MUNICIPAL foram extraidos do sistema .
Fátala Gonçalves Lacerda Daiane Lucena Sousa Larissa Mendes da Silva
Prefeita Municipal Chefe de Divisão de Contabilidade Resp.Controlre Interno
CRC-1SP-349248/O-2

CN-SIFFM		MUNICIPIO DE CACAPAVA - PODER EXECUTIVO		CONAM
RELATORIO DE GESTAO FISCAL DEMONSTRATIVO SIMPLIFICADO DO RELATORIO DE GESTAO FISCAL ORCAMENTOS FISCAL E DA SEGURIDADE SOCIAL Periodo de Referencia : JANEIRO a AGOSTO/2024 - 2o. QUADRIMESTRE				
LRF, art. 48 - Anexo 6				R\$ 1,00
RECEITA CORRENTE LIQUIDA		VALOR ATE O QUADRIMESTRE		
Receita Corrente Liquida		436.297.699,32		
Receita Corrente Liquida Ajustada para Calculo dos Limites de Endividamento		436.202.727,37		
Receita Corrente Liquida Ajustada para Calculo dos Limites da Despesa com Pessoal		433.196.048,14		
DESPESA COM PESSOAL		VALOR	% SOBRE A RCL AJUSTADA	
Despesa Total com Pessoal - DTP		172.821.954,29	39,89	
Limite Maximo (incisos I,II e III, art. 20 da LRF) - < % >		233.925.865,99	54,00	
Limite Prudencial (paragrafo unico, art. 22 da LRF) - < % >		222.229.572,69	51,30	
Limite de Alerta (inciso II do paragrafo 1o. do art. 59 da LRF) - < % >		210.533.279,39	48,60	
DIVIDA CONSOLIDADA		(VALOR ATE O QUADRIMESTRE DE REFERENCIA)	% SOBRE A RCL AJUSTADA	
Divida Consolidada Liquida		-53.858.454,13	-12,34	
Limite Definido por Resolucao do Senado Federal		523.443.272,84	120,00	
GARANTIAS DE VALORES		(VALOR ATE O QUADRIMESTRE DE REFERENCIA)	% SOBRE A RCL AJUSTADA	
Total das Garantias Concedidas		0,00	0,00	
Limite Definido por Resolucao do Senado Federal		95.964.600,02	22,00	
OPERACOES DE CREDITO		VALOR	% SOBRE A RCL AJUSTADA	
Operacoes de Credito Internas e Externas		18.954.859,28	4,34	
Limite Definido pelo Senado Federal para Operacoes de Credito Externas e Internas		69.792.436,37	16,00	
Operacoes de Credito por Antecipacao da Receita		0,00	0,00	
Limite Definido pelo Senado Federal para Operacoes de Credito por Antecipacao da Receita		30.534.190,91	7,00	
FONTE:CN-SIFFM - Sistema Integrado de Financas Publicas Municipais, Unidade responsavel- CONTABILIDADE, Data da emissao 27/SET/2024 e hora de emissao 11:08				
Os dados da entidade CAMARA MUNICIPAL foram extraídos do sistema .				
Pétala Gonçalves Lacerda	Daiane Lucena Sousa	Larissa Mendes da Silva		
Prefeita Municipal	Chefe de Divisão de Contabilidade	Resp.Controle Interno		
CRC-1SP-349248/O-2				



Município de Caçapava

Estado de São Paulo

PORTARIA Nº 62, DE 25 DE SETEMBRO DE 2024

Altera a Portaria nº 11/GAB, de 6 de fevereiro de 2024, que nomeia Agentes de Contratação, Pregoeiros e Comissão de Contratação.

Pétala Gonçalves Lacerda, Prefeita Municipal de Caçapava, Estado de São Paulo, no uso de suas atribuições legais,

RESOLVE

Art. 1º Fica alterado o Art. 2º, da Portaria nº 11/GAB, de 6 de fevereiro de 2024, que nomeia Agentes de Contratação, Pregoeiros e Comissão de Contratação, passando a vigorar com a seguinte redação:

“Art. 2º.

- a) Verônica de Carmini Barbieri Braga;
- b) Sheila Cristina dos Santos;
- c) Saray Elisabeth Domingues Ferreira.” (NR)

Art. 2º Esta Portaria entra em vigor na data de sua publicação, revogadas as disposições em contrário.

PREFEITURA MUNICIPAL DE CAÇAPAVA, 25 de setembro de 2024.

PÉTALA GONÇALVES LACERDA
PREFEITA MUNICIPAL



Município de Caçapava

Estado de São Paulo

PORTARIA Nº 61/GAB, DE 25 DE SETEMBRO DE 2024

Altera a Portaria nº 01/GAB, de 09 de janeiro de 2023, que institui a Comissão de Seleção dos Projetos Socioassistenciais para os anos de 2023/2024.

Pétala Gonçalves Lacerda, Prefeita Municipal de Caçapava, Estado de São Paulo, no uso de suas atribuições legais,

RESOLVE

Art. 1º Fica alterado o Art. 2º da Portaria nº 01/GAB, de 09 de janeiro de 2023, que institui a Comissão de Seleção dos Projetos Socioassistenciais para os anos de 2023/2024, passando a vigorar com a seguinte redação:

“Art. 2º

I - Letícia Aparecida Bueno;

II - Rosângela Leite;

III - Sandra Regina dos Santos Alves;

IV - Thaís Dias Leite.” (NR)

Art. 2º Esta Portaria entra em vigor na data de sua publicação, revogadas as disposições em contrário.

PREFEITURA MUNICIPAL DE CAÇAPAVA, 25 de setembro de 2024.

PÉTALA GONÇALVES LACERDA
PREFEITA MUNICIPAL