



# Imprensa Oficial Eletrônica do Município de Mairiporã

Orgão de Publicação de Atos Oficiais

Sexta-feira, 25 de julho de 2025

Ano XIX

Edição 1475

## ERRATAS

### ERRATA

Informamos que, na Edição nº 1474 do Jornal Imprensa Oficial Eletrônica do Município, do dia 18 de julho de 2025, nas páginas 1 e 2, no **TERMO DE INABILITAÇÃO** e nos **EDITAIS DE CONVOCAÇÃO DE POSSE; CONCURSO PÚBLICO Nº. 01/2022, CONCURSO PÚBLICO Nº. 01/2023, PROCESSO SELETIVO Nº. 02/2024 e CONCURSO PÚBLICO Nº. 01/2024.**

Onde lê-se

**Rafael Barbieri Pimentel da Silva**  
Secretário Adjunto de Administração

Leia-se

**Rafael Barbieri Pimentel da Silva**  
Secretário de Administração, Recursos Humanos e Modernização

**Departamento de Comunicação e Assessoria de Imprensa**

**SECRETARIA MUNICIPAL DE ADMINISTRAÇÃO, RECURSOS HUMANOS E MODERNIZAÇÃO**

**Departamento e Coordenadoria de Gestão de Pessoas**

## TERMO DE INABILITAÇÃO

### CONCURSO PÚBLICO 01/2024

A **PREFEITURA MUNICIPAL DE MAIRIPORÃ** torna público e para conhecimento de todos, que o (a) candidato (a) **PATRICIA BRAGA DE MELO**, classificado (a) em **6º lugar** na ampla concorrência, para o cargo de **COORDENADOR PEDAGÓGICO**, no Concurso Público nº 01/2024, foi considerado (a) **INABILITADO (A)** para o exercício do cargo, por não atendimento às exigências do Edital.

Mairiporã, 25 de julho de 2025

**Rafael Barbieri Pimentel da Silva**  
Secretário de Administração, Recursos Humanos e Modernização

## TERMO DE DESISTÊNCIA CONCURSO PÚBLICO 01/2022

A **PREFEITURA MUNICIPAL DE MAIRIPORÃ**, torna público que o (s) convocado (s) abaixo relacionado (s) é (são) considerado (s) **DESISTENTE (s)** da (s) respectiva (s) vaga (s), por não cumprir (em) as exigências legais do edital do certame.

NOME	CARGO	CLASSIFICAÇÃO GERAL	CLASSIFICAÇÃO COTA RACIAL Nos termos da lei vigente
LILIAN BUSATO OSÓRIO	PEB I - ENSINO FUNDAMENTAL	68º	
VIVIAN DE FREITAS FAVERIM	PEB I - ENSINO FUNDAMENTAL	72º	
TÂNIA DE FREITAS SILVA BUENO	COZINHEIRO	39º	
FERNANDA LUIZA DA COSTA	PEB I - EDUCAÇÃO INFANTIL	58º	
JOSAFÁ MARCELINO VELOSO	INSPEÇÃO DE ALUNOS	88º	20º

Mairiporã, 25 de julho de 2025

**Secretaria de Administração, Recursos Humanos e Modernização**

## TERMO DE DESISTÊNCIA CONCURSO PÚBLICO 01/2023

A **PREFEITURA MUNICIPAL DE MAIRIPORÃ**, torna público que o (s) convocado (s) abaixo relacionado (s) é (são) considerado (s) **DESISTENTE (s)** da (s) respectiva (s) vaga (s), por não cumprir (em) as exigências legais do edital do certame.

NOME	CARGO	CLASSIFICAÇÃO GERAL
MURILO ROCHA MAMEDE	PSICÓLOGO	34º

Mairiporã, 25 de julho de 2025

**Secretaria de Administração, Recursos Humanos e Modernização**

## TERMO DE DESISTÊNCIA PROCESSO SELETIVO 02/2024

A **PREFEITURA MUNICIPAL DE MAIRIPORÃ**, torna público que o (s) convocado (s) abaixo relacionado (s) é (são) considerado (s) **DESISTENTE (s)** da (s) respectiva (s) vaga (s), por não cumprir (em) as exigências legais do edital do certame.

NOME	CARGO	CLASSIFICAÇÃO GERAL
MARIA LUIZA BRITO DE ALBUQUERQUE	PEB I - EDUCAÇÃO INFANTIL	16º
ANGELA DE AZEVEDO PAIVA OLIVEIRA	PEB I - EDUCAÇÃO INFANTIL	18º

Mairiporã, 25 de julho de 2025

**Secretaria de Administração, Recursos Humanos e Modernização**

## TERMO DE DESISTÊNCIA CONCURSO PÚBLICO 01/2024

A **PREFEITURA MUNICIPAL DE MAIRIPORÃ**, torna público que o (s) convocado (s) abaixo relacionado (s) é (são) considerado (s) **DESISTENTE (s)** da (s) respectiva (s) vaga (s), por não cumprir (em) as exigências legais do edital do certame.

NOME	CARGO	CLASSIFICAÇÃO GERAL
GILMARA VITORINO LANGAME	AUXILIAR DE DESENVOLVIMENTO INFANTIL	20º
CLAUDINO COELHO DOS SANTOS	PEB II - EDUCAÇÃO FÍSICA	11º

Mairiporã, 25 de julho de 2025

**Secretaria de Administração, Recursos Humanos e Modernização**

## EDITAL DE CONVOCAÇÃO DE POSSE CONCURSO PÚBLICO Nº. 01/2022

A **PREFEITURA DO MUNICÍPIO DE MAIRIPORÃ**, no uso de suas atribuições legais, **CONVOCA** os (as) candidatos (as) aprovados (as) no **Concurso Público nº. 01/2022**, no (s) cargo (s) abaixo, para comparecer (em) na Departamento de Gestão de Pessoas, sito à Rua Laudemiro Ramos, 172 - Centro - Mairiporã/SP, no período das 08h30 às 16h30, **no prazo máximo de 05 (cinco) dias úteis**, contados desta publicação, munidos dos documentos enumerados no edital supracitado.

**O não comparecimento no prazo legal implicará na desistência da vaga.**

NOME	CARGO	CLASSIFICAÇÃO GERAL	CLASSIFICAÇÃO COTA RACIAL Nos termos da lei vigente
JENNYFER REGINA DOS REIS FERREIRA	PEB I - ENSINO FUNDAMENTAL	75º	
LARISSA DOMINGUES MALDONADO	PEB I - ENSINO FUNDAMENTAL	76º	
JÉSSICA THAIS DE ALMEIDA BATISTA FARIAS	COZINHEIRO	40º	
KAREN DE SOUSA LOPES DA SILVA	PEB I - EDUCAÇÃO INFANTIL	59º	
CARLOS ALBERTO DE ALMEIDA	INSPEÇÃO DE ALUNOS	89º	21º

Mairiporã, 25 de julho de 2025

**RAFAEL BARBIERI PIMENTEL DA SILVA**  
Secretário de Administração, Recursos Humanos e Modernização



**PROCESSO SELETIVO Nº. 02/2024**

A **PREFEITURA DO MUNICÍPIO DE MAIRIPORÃ**, no uso de suas atribuições legais, **CONVOCA** os (as) candidatos (as) aprovados (as) no **Processo Seletivo nº. 02/2024**, no (s) cargo (s) abaixo, para comparecer (em) na Departamento de Gestão de Pessoas, sito à Rua Laudemiro Ramos, 172 - Centro – Mairiporã/SP, no período das 08h00 às 16h30, **no prazo máximo de 03 (três) dias úteis**, contados desta publicação, munidos dos documentos enumerados no edital supracitado.

**O não comparecimento no prazo legal implicará na desistência da vaga.**

NOME	CARGO	CLASSIFICAÇÃO GERAL
DEBORA SPORTIELLO ROMERO	PEB I - EDUCAÇÃO INFANTIL	20º
RAFAEL LEITE NASCIMENTO	PEB I - EDUCAÇÃO INFANTIL	21º

Mairiporã, 25 de julho de 2025

**RAFAEL BARBIERI PIMENTEL DA SILVA**  
Secretário de Administração, Recursos Humanos e Modernização

**EDITAL DE CONVOCAÇÃO DE POSSE**  
**CONCURSO PÚBLICO Nº. 01/2024**

A **PREFEITURA DO MUNICÍPIO DE MAIRIPORÃ**, no uso de suas atribuições legais, **CONVOCA** os (as) candidatos (as) aprovados (as) no **Concurso Público nº. 01/2024**, no (s) cargo (s) abaixo, para comparecer (em) na Departamento de Gestão de Pessoas, sito à Rua Laudemiro Ramos, 172 - Centro – Mairiporã/SP, no período das 08h30 às 16h30, **no prazo máximo de 05 (cinco) dias úteis**, contados desta publicação, munidos dos documentos enumerados no edital supracitado.

**O não comparecimento no prazo legal implicará na desistência da vaga.**

NOME	CARGO	CLASSIFICAÇÃO GERAL
MARCEL LUIS MONTEVERDE	COORDENADOR PEDAGÓGICO	12º
DANIELLE DUARTE LIMA	AUXILIAR DE DESENVOLVIMENTO INFANTIL	21º
LUCAS BURIOL DO NASCIMENTO ASSIS	PEB II - EDUCAÇÃO FÍSICA	12º

Mairiporã, 25 de julho de 2025

**RAFAEL BARBIERI PIMENTEL DA SILVA**  
Secretário de Administração, Recursos Humanos e Modernização

# ACOMPANHE AS REDES SOCIAIS DA PREFEITURA

/prefeiturademairipora




@prefeiturademairipora





**Prefeitura de MAIRIPORÃ**  
Você confia, a gente trabalha.

mairipora.sp.gov.br

## FIOS PARTIDOS E CAÍDOS?




Não se aproxime a chame a  **NEOENERGIA ELEKTRO**

Em caso de acidentes, ligue **0800 701 0102** ou acesse [neoenergia.com/seguranca](http://neoenergia.com/seguranca)



**Prefeitura de MAIRIPORÃ**  
Você confia, a gente trabalha.

mairipora.sp.gov.br



SECRETARIA MUNICIPAL DA FAZENDA

CN-SIFPM	Prefeitura Municipal de Mairipora	CONAM
	APLICACAO DOS RECURSOS PROPRIOS EM ENSINO (ART. 256 DA CONSTITUICAO DO ESTADO DE SAO PAULO) CONSOLIDADO	
23/07/2025	JANEIRO A JUNHO/2025	Pagina 1

RECEITA DE IMPOSTOS			APLICACAO MINIMA CONSTITUCIONAL		
	PREVISAO ATUALIZADA ATE O EXERCICIO	ARRECADADO ATE O PERIODO	PARA O EXERCICIO	ATE O TRIMESTRE	
Proprios	132.605.683,56	69.156.355,51			
Transferencias da Uniao	96.483.999,07	48.583.458,78			
Transferencias do Estado	94.708.864,64	51.891.898,14			
<b>Total</b>	<b>323.798.547,27</b>	<b>169.631.712,43</b>			
Retencoes ao FUNDEB	36.736.572,74	20.103.135,79			
<b>Receitas Liquidas</b>	<b>287.061.974,53</b>	<b>149.528.576,64</b>	<b>TOTAL ( 25% )</b>	<b>80.949.636,81</b>	<b>42.407.928,10</b>

DESPESAS PROPRIAS EM EDUCACAO									
	DOTACAO ATUALIZADA PARA O EXERCICIO		DESPESA EMPENHADA ATE O TRIMESTRE		DESPESA LIQUIDADA ATE O TRIMESTRE		DESPESA PAGA ATE O TRIMESTRE		
	Valor	%	Valor	%	Valor	%	Valor	%	
<b>DESPESAS TOTAIS</b>									
TOTAL	*		55.510.317,20	32,72	34.804.365,24	20,52	34.560.726,52	20,37	
Ensino Fundamental	*		24.161.714,56	14,24	8.829.259,31	5,20	8.699.160,92	5,13	
Educacao Infantil	*		11.245.466,85	6,63	5.871.970,14	3,46	5.758.429,81	3,39	
Retencoes ao FUNDEB			20.103.135,79	11,85	20.103.135,79	11,85	20.103.135,79	11,85	
<b>DEDUCOES</b>									
ENSINO FUNDAMENTAL									
(-) Ganhos de Aplicacoes Financeiras			0,00	0,00	0,00	0,00	0,00	0,00	
EDUCACAO INFANTIL									
(-) Ganhos de Aplicacoes Financeiras			4.862,71	0,00	4.862,71	0,00	4.862,71	0,00	
FUNDEB RETIDO E NAO APLICADO NO RETORNO			0,00	0,00	0,00	0,00	0,00	0,00	
<b>DESPESAS LIQUIDAS</b>									
Ensino Fundamental			24.161.714,56	14,24	8.829.259,31	5,20	8.699.160,92	5,13	
Educacao Infantil			11.240.604,14	6,63	5.867.107,43	3,46	5.753.567,10	3,39	
Retencoes ao FUNDEB			20.103.135,79	11,85	20.103.135,79	11,85	20.103.135,79	11,85	
TOTAL			55.505.454,49	32,72	34.799.502,53	20,51	34.555.863,81	20,37	

CN-SIFPM	Prefeitura Municipal de Mairipora	CONAM
	Receita Orcamentaria e Intra-Orcamentaria	
DATA 23/07/2025	Balancete Analitico - 06 / 2025	Pagina 1

Receita	No.	Fonte	C.Apl	Especificacao	No Mes	No Ano (a)	Prevista (b)	Prevista Atualizada	Diferenca (b-a)
1.0.0.0.00.0.0.0000				RECEITAS CORRENTES					
1.1.0.0.00.0.0.0000				IMPOSTOS, TAXAS E CONTRIBUICOES DE MELHORIA					
1.1.1.0.00.0.0.0000				IMPOSTOS					
1.1.1.2.00.0.0.0000				IMPOSTOS S/O PATRIMONIO					
1.1.1.2.50.0.0.0000				IMPOSTO S/PROPRIEDADE PREDIAL E TERRITORIAL URBANA					
1.1.1.2.50.0.1.0000				IPTU - PRINCIPAL					
1.1.1.2.50.0.1.0001	00250	01	1100000	imposto sobre a propriedade predial urbana	2.294.188,11	26.032.407,13	44.960.512,00	41.872.509,96	18.928.104,87
1.1.1.2.50.0.1.0002	00251	01	1100000	imposto sobre a propriedade territorial urbana	578.680,11	8.008.918,14	12.515.203,00	11.645.094,52	4.506.284,86
1.1.1.2.50.0.2.0000				IPTU - MULTAS/JUROS					
1.1.1.2.50.0.2.0001	00109	01	1100000	iptu - multas/juros	29.702,18	444.463,88	388.330,00	370.242,49	-56.133,88
1.1.1.2.50.0.3.0000				IPTU - DIVIDA ATIVA					
1.1.1.2.50.0.3.0001	00122	01	1100000	iptu - divida ativa	911.708,96	4.390.893,14	11.092.181,00	10.835.809,39	6.701.287,86
1.1.1.2.50.0.3.0002	00133	01	1100000	iptu - divida ativa - atualizacao monetaria	257.247,97	1.262.139,33	3.634.113,00	3.514.846,92	2.371.973,67



Prefeitura Municipal de Mairiporã

1.1.1.2.50.0.4.0000				IPTU - DIVIDA ATIVA - MULTAS/JUROS					
1.1.1.2.50.0.4.0001	00113	01	1100000	iptu - divida ativa - multas/juros	411.690,39	2.525.032,83	7.985.331,00	7.715.248,15	5.460.298,17
1.1.1.2.53.0.0.0000				IMPS/TRINTER VIVOS BENS IMOVE DIRREAIS S/IMOV					
1.1.1.2.53.0.1.0000				ITBI - PRINCIPAL					
1.1.1.2.53.0.1.0001	00005	01	1100000	itbi - imposto s/ a transm intervivos bens imoveis	1.003.783,34	5.298.229,76	8.437.595,00	8.504.957,18	3.139.365,24
1.1.1.2.53.0.2.0000				ITBI - MULTAS/JUROS					
1.1.1.2.53.0.2.0001	00581	01	1100000	itbi - multas e juros	2.592,92	43.335,04	46.748,00	77.846,87	3.412,96
1.1.1.3.00.0.0.0000				IMPOSTOS S/A RENDA E PROVENTOS DE QUALQNATUREZA					
1.1.1.3.03.0.0.0000				IMPOSTO S/A RENDA - RETIDO NA FONTE					
1.1.1.3.03.1.0.0000				IMPOSTO S/A RENDA - RETIDO NA FONTE - TRABALHO					
1.1.1.3.03.1.1.0000				IRRF - TRABALHO - PRINCIPAL					
1.1.1.3.03.1.1.0001	00003	01	1100000	retido nas fontes - trabalho	1.236.138,88	6.513.394,44	12.664.000,00	12.667.525,82	6.150.605,56
1.1.1.3.03.2.0.0000				IMPOSTO S/A RENDA - RETIDO NA FONTE - CAPITAL					
1.1.1.3.03.2.1.0000				IRRF - CAPITAL - PRINCIPAL					

CN-SIFPM	<p>Prefeitura Municipal de Mairipora          Receita Orcamentaria e Intra-Orcamentaria</p> <p>Balancete Analitico - 06 / 2025</p>								CONAM
DATA 23/07/2025									Pagina 2

Receita	No.	Fonte	C.Apl	Especificacao	No Mes	No Ano (a)	Prevista (b)	Prevista Atualizada	Diferenca (b-a)
1.1.1.3.03.2.1.0001	01387	01	1100000	irrf - in 1234/2012 - efd-reinf - alugueis	49.917,79	297.198,29	609.570,00	611.313,65	312.371,71
1.1.1.3.03.4.0.0000				IRRF - OUTROS RENDIMENTOS					
1.1.1.3.03.4.1.0000				IRRF - OUTROS RENDIMENTOS - PRINCIPAL					
1.1.1.3.03.4.1.0001	00004	01	1100000	retido nas fontes - outros rendimentos	45,76	68,77	5.388,00	4.939,00	5.319,23
1.1.1.3.03.4.1.0002	00179	01	1100000	irrf pessoa juridica - dirf	427.578,26	2.732.693,63	5.313.000,00	5.453.061,31	2.580.306,37
1.1.1.3.03.4.1.0003	00181	01	1100000	irrf pessoa fisica - alugueis	147,03	480,75	0,00	168,45	-480,75
1.1.1.4.00.0.0.0000				IMPS/PRODUCAO,CIRCULACAO MERCADORIAS E SERVICOS					
1.1.1.4.51.0.0.0000				IMPOSTO S/SERVICOS DE QUALQUER NATUREZA					
1.1.1.4.51.1.0.0000				IMPOSTO S/SERVICOS DE QUALQUER NATUREZA					
1.1.1.4.51.1.1.0000				ISSQN - PRINCIPAL					
1.1.1.4.51.1.1.0001	00006	01	1100000	issqn - imposto s/ servicos de qualquer natureza	1.767.243,81	9.193.067,88	21.000.000,00	20.774.182,40	11.806.932,12
1.1.1.4.51.1.1.0002	00409	01	1100000	issqn - simples nacional	616.548,76	3.846.173,84	8.300.000,00	8.198.033,20	4.453.826,16
1.1.1.4.51.1.2.0000				ISSQN - MULTAS/JUROS					
1.1.1.4.51.1.2.0001	00111	01	1100000	issqn - multas/juros	5.033,99	19.597,66	65.200,00	63.279,79	45.602,34
1.1.1.4.51.1.2.0002	00410	01	1100000	issqn - simples nacional - multas/juros	15.888,71	123.874,60	225.000,00	224.479,21	101.125,40
1.1.1.4.51.1.3.0000				ISSQN - DIVIDA ATIVA					
1.1.1.4.51.1.3.0001	00124	01	1100000	issqn - divida ativa	43.814,47	430.197,60	767.565,26	817.182,66	337.367,66
1.1.1.4.51.1.3.0002	00135	01	1100000	issqn - divida ativa - atualizacao monetaria	10.594,90	63.200,88	169.959,00	166.842,96	106.758,12
1.1.1.4.51.1.4.0000				ISSQN - DIVIDA ATIVA - MULTAS/JUROS					
1.1.1.4.51.1.4.0001	00115	01	1100000	issqn - divida ativa - multas e juros	19.004,95	150.329,93	324.149,00	326.561,59	173.819,07
				TOTAL IMPOSTOS	9.681.551,29	71.375.697,52	138.503.844,26	133.844.125,52	67.128.146,74
1.1.2.0.00.0.0.0000				TAXAS					
1.1.2.1.00.0.0.0000				TAXAS PELO EXERCICIO DO PODER DE POLICIA					
1.1.2.1.01.0.0.0000				TXINSPECAO, CONTROLE E FISCALIZACAO					
1.1.2.1.01.0.1.0000				TXINSPCONTROLE E FISCALIZ - PRINCIPAL					
1.1.2.1.01.0.1.0001	00651	01	1100000	taxa de licenca para funcionamento de estabelecime	615.382,41	827.448,96	2.484.116,00	2.337.831,91	1.656.667,04
1.1.2.1.01.0.1.0002	00652	01	1100000	taxa de publicidade comercial	65.850,48	75.507,74	298.000,00	275.760,71	222.492,26
1.1.2.1.01.0.1.0003	00653	01	1100000	taxa de licenca para execucao de obras	123.799,85	547.771,25	771.885,00	815.023,30	224.113,75
1.1.2.1.01.0.1.0004	00654	01	1100000	taxa de utilizacao de area de dominio publico	2.801,20	4.130,71	2.000,00	2.528,44	-2.130,71
1.1.2.1.01.0.1.0005	00655	01	1100000	outras taxas pelo exercicio de poder de policia	16.766,03	113.548,36	212.134,00	214.542,80	98.585,64

CN-SIFPM	<p>Prefeitura Municipal de Mairipora          Receita Orcamentaria e Intra-Orcamentaria</p> <p>Balancete Analitico - 06 / 2025</p>								CONAM
DATA 23/07/2025									Pagina 3



Prefeitura Municipal de Mairiporã

Receita	No.	Fonte	C.Apl	Especificacao	No Mes	No Ano (a)	Prevista (b)	Prevista Atualizada	Diferenca (b-a)
1.1.2.1.01.0.1.0006	00935	01	1000128	taxa de licenciamento ambiental	80.355,56	583.183,97	1.200.000,00	1.202.643,38	616.816,03
1.1.2.1.01.0.2.0000				TXINSPCONTRE FISCALIZ - MULTAS/JUROS					
1.1.2.1.01.0.2.0001	00656	01	1100000	taxas de inspecao, contr e fiscaliz - multas/juros	3.336,15	3.558,28	33.127,00	30.443,68	29.568,72
1.1.2.1.01.0.2.0002	00936	01	1000128	taxa de licenciamento ambiental - multas/juros	457,60	2.818,84	100,00	945,23	-2.718,84
1.1.2.1.01.0.3.0000				TXINSPCONTRE FISCALIZ - DIVIDA ATIVA					
1.1.2.1.01.0.3.0001	00657	01	1100000	taxa de licenca funcionamento - divida ativa	617,77	7.400,46	14.855,00	15.867,37	7.454,54
1.1.2.1.01.0.3.0002	00658	01	1100000	taxa de publicidade - divida ativa	74,08	518,71	1.235,00	1.132,09	716,29
1.1.2.1.01.0.3.0003	00659	01	1100000	taxa de expediente - divida ativa	5.575,81	19.530,97	76.512,00	72.407,40	56.981,03
1.1.2.1.01.0.3.0004	00660	01	1100000	outras taxas de inspecao, contr e fiscal - div ati	54.517,01	328.388,18	1.106.331,00	1.069.419,17	777.942,82
1.1.2.1.01.0.3.0006	00662	01	1100000	taxa de licenca para funcionamento - div ativ atua	1.160,21	6.271,20	33.632,00	31.683,47	27.360,80
1.1.2.1.01.0.3.0007	00663	01	1100000	taxa de publicidade - divida ativa atualiz monet	40,88	193,10	1.000,00	957,00	806,90
1.1.2.1.01.0.3.0008	00664	01	1100000	taxa de expediente - div ativa atualiz monetaria	12.476,34	42.319,65	148.952,00	141.228,24	106.632,35
1.1.2.1.01.0.3.0009	00665	01	1100000	taxas de inspecao, controle e fiscal - div at atua	10.023,85	57.957,14	238.594,00	227.886,14	180.636,86
1.1.2.1.01.0.3.0011	01304	01	1100000	taxa de ocupacao de solo - divida ativa	0,00	0,00	100,00	91,67	100,00
1.1.2.1.01.0.3.0012	01305	01	1100000	taxa de ocupacao de solo - div.at.atualizacao mone	13,05	101,02	510,00	480,70	408,98
1.1.2.1.01.0.4.0000				TXINSPCONTRE FISCALIZ - DATIVA - M/J					
1.1.2.1.01.0.4.0001	00661	01	1100000	taxas de inspecao, controle e fiscal - div at m/j	44.270,24	236.609,91	988.083,00	940.831,34	751.473,09
1.1.2.1.01.0.4.0003	01306	01	1100000	taxa de ocupacao de solo - divida ativa m/j	2,19	13,02	50,00	46,83	36,98
1.1.2.1.50.0.0.0000				TAXA DE FISCALIZACAO DE VIGILANCIA SANITARIA					
1.1.2.1.50.0.1.0000				TAXA DE FISCALIZVIGILANCIA SANITARIA - PRINCIPAL					
1.1.2.1.50.0.1.0001	00734	01	3200000	taxa de fiscal de vigilancia sanitaria - principal	8.884,80	58.942,10	86.099,00	87.995,99	27.156,90
1.1.2.2.00.0.0.0000				TAXAS PELA PRESTACAO DE SERVICOS					
1.1.2.2.01.0.0.0000				TAXAS PELA PRESTACAO DE SERVICOS EM GERAL					
1.1.2.2.01.0.1.0000				TAXAS PELA PRESTACAO DE SERVICOS GERAL-PRINCIPAL					
1.1.2.2.01.0.1.0001	00833	01	1100000	taxa de limpeza publica	1.098.036,95	13.053.162,80	24.370.370,00	22.750.231,63	11.317.207,20
1.1.2.2.01.0.2.0000				TAXAS PELA PRESTACAO SERVICOS GERAL-MULTAS/JUROS					
1.1.2.2.01.0.2.0001	00835	01	1100000	taxa de limpeza publica - m/j	14.420,03	167.759,95	185.293,00	177.244,02	17.533,05
1.1.2.2.01.0.3.0000				TAXAS PELA PRESTACAO SERVICOS GERAL-DIVIDA ATIVA					
1.1.2.2.01.0.3.0001	00836	01	1100000	taxa de limpeza publica - divida ativa	409.464,45	1.945.495,46	5.221.408,00	5.069.138,66	3.275.912,54
1.1.2.2.01.0.3.0003	00838	01	1100000	taxa de limpeza publica - divida ativa atual monet	79.461,82	427.139,64	1.196.730,00	1.161.632,85	769.590,36
1.1.2.2.01.0.4.0000				TAXAS PRESTACAO SERVICOS GERAL-DATIVA-MULT/JUROS					
1.1.2.2.01.0.4.0001	00837	01	1100000	taxa de limpeza publica - divida ativa m/j	133.443,27	804.626,23	2.392.357,00	2.323.449,60	1.587.730,77

Receita	No.	Fonte	C.Apl	Especificacao	No Mes	No Ano (a)	Prevista (b)	Prevista Atualizada	Diferenca (b-a)
				TOTAL TAXAS	2.781.232,03	19.314.397,65	41.063.473,00	38.951.443,62	21.749.075,35
1.1.3.0.00.0.0.0000				CONTRIBUICAO DE MELHORIA					
1.1.3.1.00.0.0.0000				CONTRIBUICAO DE MELHORIA					
1.1.3.1.53.0.0.0000				CONTRIBMELHP/PAVIMENTACAO E OBRAS COMPLEMENTARES					
1.1.3.1.53.0.3.0000				CONTRMELP/PAVOBRAS COMPLEMENTARES-DIVIDA ATIVA					
1.1.3.1.53.0.3.0001	00577	01	1100000	contribuicao de melhorias - divida ativa	105,81	316,64	550,00	571,92	233,36
1.1.3.1.53.0.3.0002	00579	01	1100000	contribuicao de melhorias - div ativa - atualiz mo	226,76	685,23	1.000,00	1.067,84	314,77
1.1.3.1.53.0.4.0000				CONTRMELP/PAVOBRAS COMPLEMENTARES-DIVATIVA-M/J					
1.1.3.1.53.0.4.0001	00578	01	1100000	contribuicao de melhorias - divida ativa mult/juro	698,71	2.043,70	3.000,00	3.186,40	956,30
				TOTAL CONTRIBUICAO DE MELHORIA	1.031,28	3.045,57	4.550,00	4.826,16	1.504,43
				TOTAL IMPOSTOS, TAXAS E CONTRIBUICOES DE MELHORIA	12.463.814,60	90.693.140,74	179.571.867,26	172.800.395,30	88.878.726,52
1.2.0.0.00.0.0.0000				CONTRIBUICOES					
1.2.4.0.00.0.0.0000				CONTRIBP/CUSTEIO DO SERVICIO DE ILUMINACAO PUBLICA					
1.2.4.1.00.0.0.0000				CONTRIBP/CUSTEIO DO SERVICIO DE ILUMINACAO PUBLICA					
1.2.4.1.50.0.0.0000				CONTRIBP/CUSTEIO DO SERVICIO DE ILUMINACAO PUBLICA					
1.2.4.1.50.0.1.0000				CONTRIBP/CUSTEIO DO SERVILUMINPUBLICA-PRINCIPAL					
1.2.4.1.50.0.1.0001	00020	01	1000080	contrib para o custeio do servico de ilumin public	596.402,74	3.138.105,64	6.719.379,00	6.771.113,56	3.581.273,36



Prefeitura Municipal de Mairiporã

			TOTAL CONTRIB/CUSTEIO DO SERVICO DE ILUMINACAO PUBLICA	596.402,74	3.138.105,64	6.719.379,00	6.771.113,56	3.581.273,36
			TOTAL CONTRIBUICOES	596.402,74	3.138.105,64	6.719.379,00	6.771.113,56	3.581.273,36
1.3.0.0.00.0.0.0000			RECEITA PATRIMONIAL					
1.3.2.0.00.0.0.0000			VALORES MOBILIARIOS					
1.3.2.1.00.0.0.0000			JUROS E CORRECOES MONETARIAS					
1.3.2.1.01.0.0.0000			REMUNERACAO DE DEPOSITOS BANCARIOS					
1.3.2.1.01.0.1.0000			REMUNERACAO DE DEPOSITOS BANCARIOS - PRINCIPAL					

CN-SIFPM			Prefeitura Municipal de Mairipora Receita Orcamentaria e Intra-Orcamentaria  Balancete Analitico - 06 / 2025						CONAM
DATA 23/07/2025									Pagina 5

Receita	No.	Fonte	C.Apl	Especificacao	No Mes	No Ano (a)	Prevista (b)	Prevista Atualizada	Diferenca (b-a)
1.3.2.1.01.0.1.0001	00879	01	1400000	remun depositos bancarios - cfem rec minerais	355,03	1.536,21	7.000,00	6.416,67	5.463,79
1.3.2.1.01.0.1.0002	00336	01	1400000	remun depositos bancarios - fep fundo esp petroleo	2.314,07	8.368,30	22.000,00	20.166,67	13.631,70
1.3.2.1.01.0.1.0004	00024	02	2630000	remun depositos bancarios - fundeb	30.986,38	211.050,33	380.000,00	348.333,34	168.949,67
1.3.2.1.01.0.1.0005	00671	03	5000033	remun depositos bancarios - fundicad	199,81	950,34	1.700,00	1.558,34	749,66
1.3.2.1.01.0.1.0006	00881	03	1000101	remun depositos bancarios - fecap	132,51	725,57	500,00	458,34	-225,57
1.3.2.1.01.0.1.0007	00901	05	2850000	remun depositos bancarios - pnae	6.314,94	22.834,08	28.000,00	25.666,67	5.165,92
1.3.2.1.01.0.1.0008	00493	01	5100000	remun depositos bancarios - fmas	742,31	3.642,49	5.900,00	5.408,34	2.257,51
1.3.2.1.01.0.1.0009	00694	05	3000000	remun depositos bancarios - fns	1.680,42	10.336,60	650.000,00	595.833,34	639.663,40
1.3.2.1.01.0.1.0010	01172	02	3000000	remun depositos bancarios - secr estado saude	37.364,04	423.352,00	650.000,00	595.833,34	226.648,00
1.3.2.1.01.0.1.0011	00495	01	2110000	remun depositos bancarios - mde	976,44	4.862,71	30.000,00	27.500,00	25.137,29
1.3.2.1.01.0.1.0013	01074	02	3010085	remun depositos bancarios - ses - convenio 236/17	2.352,43	12.868,12	0,00	0,00	-12.868,12
1.3.2.1.01.0.1.0015	01076	02	1000115	remun depositos bancarios - conv 120104719310/18 -	0,47	2,57	0,00	0,00	-2,57
1.3.2.1.01.0.1.0018	01079	02	1000040	remun depositos bancarios -secr.planej.conv1640/1	107,25	586,69	0,00	0,00	-586,69
1.3.2.1.01.0.1.0019	00750	05	2880000	remun depositos bancarios - pnate	204,18	2.884,79	6.000,00	5.500,00	3.115,21
1.3.2.1.01.0.1.0020	01080	01	1200000	remun depositos bancarios - alienacao de bens	228,39	1.250,63	1.800,00	1.650,00	549,37
1.3.2.1.01.0.1.0021	01081	02	1000002	remun depositos bancarios - fumefi - lc 144/76	28,00	153,35	0,00	0,00	-153,35
1.3.2.1.01.0.1.0024	01084	05	3000052	remun depositos bancarios - fns progr. requalific	0,04	0,23	0,00	0,00	-0,23
1.3.2.1.01.0.1.0025	00509	02	5000029	remun depositos bancarios - pse alta complexidade	457,57	2.701,91	10.800,00	9.900,00	8.098,09
1.3.2.1.01.0.1.0026	01085	05	3000069	remun depositos bancarios - fns - estrut. rede se	0,00	0,03	0,00	0,00	-0,03
1.3.2.1.01.0.1.0029	00760	05	5000031	remun depositos bancarios - fnas prot soc basica	416,63	6.412,84	20.000,00	18.333,34	13.587,16
1.3.2.1.01.0.1.0030	00761	05	5000039	remun depositos bancarios - fnas prot soc especial	2.428,43	13.724,58	30.000,00	27.500,00	16.275,42
1.3.2.1.01.0.1.0031	00911	01	1400000	remun depositos bancarios - rpm royalties petroleo	183,96	763,42	6.000,00	5.500,00	5.236,58
1.3.2.1.01.0.1.0034	00917	02	1000071	remun depositos bancarios - sabesp-proc 162/14	1.714,59	9.379,05	0,00	0,00	-9.379,05
1.3.2.1.01.0.1.0036	00693	05	2820000	remun depositos bancarios - salario educacao	1.375,93	8.098,16	50.000,00	45.833,34	41.901,84
1.3.2.1.01.0.1.0038	01091	05	2000012	remun depositos bancarios - apoio a creches - bras	1,51	8,30	0,00	0,00	-8,30
1.3.2.1.01.0.1.0041	01094	05	5000008	remun depositos bancarios - estrut. un. at. espec.	96,88	529,96	0,00	0,00	-529,96
1.3.2.1.01.0.1.0043	01095	05	5000001	remun depositos bancarios - incr temp da pse p/ cu	2,69	14,74	0,00	0,00	-14,74
1.3.2.1.01.0.1.0045	01097	05	5000023	remun depositos bancarios - igdsuas	74,55	407,76	0,00	0,00	-407,76
1.3.2.1.01.0.1.0046	01098	05	5000024	remun depositos bancarios - fnas - acessuastrab	2,83	15,45	0,00	0,00	-15,45
1.3.2.1.01.0.1.0047	00932	01	3200000	remun depositos bancarios - vigilancia sanitaria	4.435,35	23.220,87	20.000,00	18.333,34	-3.220,87
1.3.2.1.01.0.1.0048	01099	05	1000123	mdr 865765/2018 - op 1053319-63	6,96	132,86	0,00	0,00	-132,86
1.3.2.1.01.0.1.0049	00666	01	3110000	remun depositos bancarios - fundo mun de saude	2.002,41	6.646,82	45.000,00	41.250,00	38.353,18
1.3.2.1.01.0.1.0050	01100	05	3120030	remun depositos bancarios - acoes covid suas p/ali	18,85	359,81	0,00	0,00	-359,81
1.3.2.1.01.0.1.0051	01101	05	3120031	remun depositos bancarios - acoes covid suas acolh	336,68	414,28	0,00	0,00	-414,28
1.3.2.1.01.0.1.0052	01102	02	1000142	remun depositos bancarios - convenio 30/2020 - cen	904,70	9.204,22	0,00	0,00	-9.204,22
1.3.2.1.01.0.1.0053	01103	01	1000128	remun depositos bancarios - fundo mun do meio ambi	226,81	1.206,62	100,00	91,67	-1.106,62
1.3.2.1.01.0.1.0056	01106	02	3120035	convenio custeio covid-19 n. 1456/202	11.352,29	62.098,74	0,00	0,00	-62.098,74
1.3.2.1.01.0.1.0058	01111	02	1000134	remun depositos bancarios - convenio sdr 512/2019	0,11	0,62	0,00	0,00	-0,62
1.3.2.1.01.0.1.0060	01173	05	8000000	remun dep banc emendas 202190890002 e 202141260003	1,45	14.428,29	0,00	0,00	-14.428,29
1.3.2.1.01.0.1.0069	00387	02	5000027	remun depositos bancarios - protecao social basica	125,91	699,25	3.000,00	2.750,00	2.300,75
1.3.2.1.01.0.1.0070	00388	02	5000028	remun depositos bancarios - prot soc esp media com	221,85	1.226,64	2.000,00	1.833,34	773,36
1.3.2.1.01.0.1.0071	00992	01	1100000	remun depositos bancarios - transito	2.067,10	49.448,40	130.000,00	119.166,67	80.551,60
1.3.2.1.01.0.1.0072	01121	02	1000137	remun depositos bancarios - secr. des. reg -513/19	0,10	0,55	0,00	0,00	-0,55
1.3.2.1.01.0.1.0073	01122	02	1000133	remun depositos bancarios - secr. des. reg -415/19	0,12	0,67	0,00	0,00	-0,67

CN-SIFPM			Prefeitura Municipal de Mairipora Receita Orcamentaria e Intra-Orcamentaria  Balancete Analitico - 06 / 2025						CONAM
DATA 23/07/2025									Pagina 6

Receita	No.	Fonte	C.Apl	Especificacao	No Mes	No Ano (a)	Prevista (b)	Prevista Atualizada	Diferenca (b-a)
1.3.2.1.01.0.1.0074	01182	01	1000077	remun depositos bancarios - deposito judicial	216,77	1.185,76	0,00	0,00	-1.185,76
1.3.2.1.01.0.1.0076	01184	03	1000113	remun dep bancarios - fundo mun seguranca publica	591,38	3.141,08	3.500,00	3.208,34	358,92
1.3.2.1.01.0.1.0078	01186	05	1000086	remun dep bancarios - conv trab social-prog mcmv	22,27	121,95	0,00	0,00	-121,95
1.3.2.1.01.0.1.0079	01193	05	5000044	remun dep banc - fnas-emenda 202137170003-custeio	41,71	228,13	0,00	0,00	-228,13
1.3.2.1.01.0.1.0080	01194	05	5000045	remun dep banc-fnas-emenda 202137170003-investimen	113,52	620,98	0,00	0,00	-620,98
1.3.2.1.01.0.1.0081	01204	05	5000047	remun dep banc-fnas pol pub-prog 352850220210002	85,03	465,17	0,00	0,00	-465,17
1.3.2.1.01.0.1.0083	00839	05	3000009	remun depositos bancarios - custeio sus	602,84	12.219,44	0,00	0,00	-12.219,44



Prefeitura Municipal de Mairiporã

1.3.2.1.01.0.1.0089	01216	05	5000003	remun dep banc - fnas -igd programa auxilio brasil	6,14	33,61	0,00	0,00	-33,61
1.3.2.1.01.0.1.0090	01217	02	1000154	remun dep banc-secr.des.reg-fumefi contr. n.2/2021	0,36	1,99	0,00	0,00	-1,99
1.3.2.1.01.0.1.0092	01230	02	1000166	remun dep banc-fehidro - contrato 089/2021	0,00	9.396,42	0,00	0,00	-9.396,42
1.3.2.1.01.0.1.0093	01237	02	1000160	rem dep banc-secr.des.reg.- fumefi contr.06/2021	0,11	0,65	0,00	0,00	-0,65
1.3.2.1.01.0.1.0097	00607	01	1300000	remun depositos bancarios - cide	505,81	2.152,20	5.000,00	4.583,34	2.847,80
1.3.2.1.01.0.1.0099	01276	02	2200007	remun. dep. bancarios - gese-transporte de alunos	12.170,05	61.545,15	200.000,00	183.333,34	138.454,85
1.3.2.1.01.0.1.0101	00669	03	5000034	remun depositos bancarios - fssm	735,23	4.025,80	4.000,00	3.666,67	-25,80
1.3.2.1.01.0.1.0102	00056	01	1100000	remun depositos bancarios - recursos nao vinculado	90.722,03	916.371,29	3.000.000,00	2.763.266,89	2.083.628,71
1.3.2.1.01.0.1.0103	01254	02	1000191	rem dep banc-cia san.bas.est.s.p.sabesp-conv 08/22	69.253,90	406.896,33	0,00	0,00	-406.896,33
1.3.2.1.01.0.1.0104	01251	01	1000168	rem dep banc-outorga onerosa do direito construir	1.547,33	7.245,23	3.000,00	2.750,00	-4.245,23
1.3.2.1.01.0.1.0105	01267	02	5000050	rem.dep.banc-fortalecimento do cadunico-investimen	20,56	212,75	0,00	0,00	-212,75
1.3.2.1.01.0.1.0113	01310	01	1100000	remun dep bancarios - cartao pagto adiantamentos	105,89	589,44	500,00	458,34	-89,44
1.3.2.1.01.0.1.0114	01311	02	5000046	rem.dep.banc.-secr.desenv.reg. - conv.100266/22	158,36	866,26	0,00	0,00	-866,26
1.3.2.1.01.0.1.0117	01314	05	1000203	rem.dep.banc.mdr 23588020220001-007238 gratuidade	169,98	929,81	0,00	0,00	-929,81
1.3.2.1.01.0.1.0119	01316	07	1000189	remun dep banc - finisa contrato 0602769-40/2022	0,00	28,93	0,00	0,00	-28,93
1.3.2.1.01.0.1.0123	01329	02	1000178	rem.dep.banc.-sec.des.reg.-conv.101729/22casa juve	146,62	802,03	0,00	0,00	-802,03
1.3.2.1.01.0.1.0126	01335	07	1000188	rem.dep.banc.-desenvolve s.p.-contrato 19150/2022	161,39	882,81	0,00	0,00	-882,81
1.3.2.1.01.0.1.0128	01345	02	1000183	rem.dep.ban.-secr.des.reg.-fumefi-proc.2022/00143	2,20	12,03	0,00	0,00	-12,03
1.3.2.1.01.0.1.0129	01347	02	5000042	rem.dep.banc - fmas - beneficios eventuais	0,00	40,72	6.000,00	5.500,00	5.959,28
1.3.2.1.01.0.1.0130	01350	05	5000049	rem.dep.banc- fortalecimento do cadunico-custeio	0,22	1,16	0,00	0,00	-1,16
1.3.2.1.01.0.1.0131	01354	01	1100000	remun dep banc - conta arrecadacao por pix	2,56	12,86	0,00	0,00	-12,86
1.3.2.1.01.0.1.0132	01365	05	5000010	remun dep banc - fnas programa bolsa familia	1.922,90	8.624,51	0,00	0,00	-8.624,51
1.3.2.1.01.0.1.0133	01368	02	1000210	remun dep banc - demanda 57131	2.015,35	11.024,27	0,00	0,00	-11.024,27
1.3.2.1.01.0.1.0134	01372	05	1000212	remun dep banc-minc-lc 195/22 paulo gustavo-art.5	0,00	44,58	0,00	0,00	-44,58
1.3.2.1.01.0.1.0135	01375	05	1000213	remun dep banc-minc-lc 195/22 paulo gustavo-art.8	0,00	35,97	0,00	0,00	-35,97
1.3.2.1.01.0.1.0137	01390	05	3700001	remun dep banc-portaria 1135-piso de enfermagem	9.879,87	56.537,76	0,00	0,00	-56.537,76
1.3.2.1.01.0.1.0138	01391	05	2000002	rem.de.p.banc.-prog.nac.de alim. escolar-fnde/pnae	0,33	1,82	0,00	0,00	-1,82
1.3.2.1.01.0.1.0140	01393	05	1000174	remun.dep. banc.- min.desenv.reg.-rep. 924025/2021	0,00	160,84	0,00	0,00	-160,84
1.3.2.1.01.0.1.0141	01394	02	1000214	remun.dep.banc.-secr.desenv.econ.-demanda 060306	1.914,39	10.471,99	0,00	0,00	-10.471,99
1.3.2.1.01.0.1.0142	01397	02	1000181	remun.dep.banc.-secr.desenv.reg.-demanda 23132/22	484,39	2.327,43	0,00	0,00	-2.327,43
1.3.2.1.01.0.1.0144	01399	02	1000209	rem.dep.banc-demanda 56887-emenda 23.175.48521-mau	31,38	171,66	0,00	0,00	-171,66
1.3.2.1.01.0.1.0145	01400	02	5000054	rem.dep.banc-sec.des.social emenda 2023.067.50594	0,00	87,61	0,00	0,00	-87,61
1.3.2.1.01.0.1.0146	01401	02	1000202	rem.dep.banc- secr. de turismo - demanda 40438	0,11	0,59	0,00	0,00	-0,59
1.3.2.1.01.0.1.0149	01404	05	5000006	rem.dep.ban-fnas-prog.352850220230001-portaria 886	31,21	170,73	0,00	0,00	-170,73
1.3.2.1.01.0.1.0150	01405	05	8000014	rem.dep.banc-emenda parl.202331340005 fausto pinat	0,46	4.577,50	0,00	0,00	-4.577,50
1.3.2.1.01.0.1.0151	01412	01	1100000	remun. dep. banco - banespa c/ movimento	1,95	15,78	100,00	91,67	84,22
1.3.2.1.01.0.1.0152	01413	01	4000001	remun. dep. banco - transito - sinalizacao	0,24	0,98	100,00	91,67	99,02

Receita	No.	Fonte	C.Apl	Especificacao	No Mes	No Ano (a)	Prevista (b)	Prevista Atualizada	Diferenca (b-a)
1.3.2.1.01.0.1.0153	01428	02	1000229	remun dep banc-dem n.71780/2024-emd 2024.038.5418	596,65	3.263,77	0,00	0,00	-3.263,77
1.3.2.1.01.0.1.0154	01430	02	1000220	remun dep banc-fumefi-praca de eventos-trecho 01	254,48	254,48	0,00	0,00	-254,48
1.3.2.1.01.0.1.0155	01432	02	1000232	remun dep banc-esc qualif prof-conv.2024.015.078-1	2.547,92	2.547,92	0,00	0,00	-2.547,92
1.3.2.1.01.0.1.0156	01444	02	1000237	rem.dep.banc-demanda n.68883-emenda 2024.057.56904	902,91	4.939,04	0,00	0,00	-4.939,04
1.3.2.1.01.0.1.0157	01449	05	1000242	rem.dep.banc-emenda n.2024.313.40005 - fauto pinat	10,27	87.817,19	0,00	0,00	-87.817,19
1.3.2.1.01.0.1.0158	01450	05	1000243	rem.dep.banc-emenda n.2024.432.90002-coronel telha	2.602,86	12.085,34	0,00	0,00	-12.085,34
1.3.2.1.01.0.1.0159	01451	05	1000244	rem.dep.banc-emenda n. 2024.445.0001 - kiko celegu	2.335,84	29.365,05	0,00	0,00	-29.365,05
1.3.2.1.01.0.1.0160	01453	02	1000240	rem.dep. banc.-projeto estadual cozinhalimento	825,67	4.516,55	0,00	0,00	-4.516,55
1.3.2.1.01.0.1.0161	01465	05	9000001	remun dep banc-emenda bancada 352850220230002-kiko	5.402,28	29.587,67	0,00	0,00	-29.587,67
1.3.2.1.01.0.1.0162	01501	01	1000241	remu.dep.ban.-dep.judiciais proc. de exec.fiscais	947,80	1.754,04	0,00	1.650,00	-1.754,04
1.3.2.1.01.0.1.0163	01502	05	1000230	rem.dep.ban-min da justica e seg publ.-conv.955719	522,43	14.655,07	0,00	2.750,00	-14.655,07
1.3.2.1.01.0.1.0164	01503	05	1000239	rem.dep.ban-polic.nac.aldir blanc-lei 14399 8/7/22	4.850,87	30.782,48	0,00	2.750,00	-30.782,48
1.3.2.1.01.0.1.0165	01504	02	5000131	rem.dep.ban.-res.seds n.37 de 06 de novembro de 24	1.033,22	5.651,86	0,00	2.860,00	-5.651,86
1.3.2.1.01.0.1.0166	01505	02	5000130	rem.dep.banco - resolucao seds n. 36/2024	477,25	2.490,51	0,00	1.650,00	-2.490,51
1.3.2.1.01.0.1.0167	01514	05	8000027	rem.dep.banco-emenda parl. 2024.252.8003 - jilmar	4,20	41.816,14	0,00	2.750,00	-41.816,14
1.3.2.1.01.0.1.0168	01507	05	8000028	rem.dep.banc-emenda parl.2024.425.80014-alfredinho	1,05	10.450,39	0,00	2.750,00	-10.450,39
1.3.2.1.01.0.1.0169	01508	05	8000023	rem.dep.banc.-emenda parl.-2024.422.10001-giordano	22,27	221.548,40	0,00	2.750,00	-221.548,40
1.3.2.1.01.0.1.0170	01509	01	1000251	rem.dep.banco - recadacao de tributos	689,56	2.467,40	0,00	2.750,00	-2.467,40
1.3.2.1.01.0.1.0171	01510	02	1000226	rem.dep.banc.-fehidro reg.inte.soc.-cont.301-2023	1.316,75	19.333,14	0,00	1.650,00	-19.333,14
1.3.2.1.01.0.1.0172	01511	05	8000029	rem.dep.ban.-emenda parl.2024.440.50006-kiko celeg	28,03	3.226,13	0,00	2.750,00	-3.226,13
1.3.2.1.01.0.1.0173	01512	05	3020106	rem.dep.banco - proposta 11169453000124009	1.287,34	6.471,25	0,00	2.750,00	-6.471,25
1.3.2.1.01.0.1.0174	01513	02	1000222	rem.dep.ban-fehidro-fun.est.rec.hidr.-cont.485-23	26.006,86	189.121,65	0,00	2.750,00	-189.121,65
1.3.2.1.01.0.1.0175	01515	05	1000175	rem.dep.ban.-min.desenv.regional-rep. 921405/2021	0,00	90,46	0,00	1.650,00	-90,46
1.3.2.1.01.0.1.0176	01516	03	1000245	rem.dep.ban-fun.mun.saneamento amb.e infraestrutur	3.737,91	13.771,65	0,00	2.750,00	-13.771,65
1.3.2.1.01.0.1.0177	01518	02	8010016	rem.dep.ban.-emenda parl.2024.010.58585-andre prad	1.378,40	12.170,42	0,00	2.500,00	-12.170,42
1.3.2.1.01.0.1.0178	01519	02	8010031	rem.dep.ban.-emenda parl.2024.258.56164-donato	872,10	3.453,07	0,00	2.000,00	-3.453,07
1.3.2.1.01.0.1.0179	01521	02	5000055	rem.dep. banco - feas protecao especial	258,67	1.519,40	0,00	1.000,00	-1.519,40
1.3.2.1.01.0.1.0180	01524	02	5000056	rem. dep. banco - feas protecao basica	99,82	415,65	0,00	1.500,00	-415,65
1.3.2.1.01.0.1.0181	01526	02	1000216	rem.dep.ban-balnear.cach.caceia-ii fase dem.63771	2.511,03	10.357,43	0,00	2.250,00	-10.357,43
1.3.2.1.01.0.1.0182	01527	02	8010017	rem.dep.ban-emenda parl.2023.035.52093-jorge carmo	0,00	32.338,96	0,00	4.500,00	-32.338,96
1.3.2.1.01.0.1.0183	01528	02	1000217	rem.dep.ban-deck da chalana-ii fase dem. 63731/23	1.359,49	4.874,62	0,00	1.350,00	-4.874,62
1.3.2.1.01.0.1.0184	01533	01	1000080	remun banc-conta garantia ppp - iluminacao publica	252,09	2.346,89	0,00	900,00	-2.346,89
1.3.2.1.01.0.1.0185	01535	02	8010035	rem.dep.banc.emenda 2022.090.38000-demanda 32419	3.444,89	10.991,16	0,00	2.399,49	-10.991,16
1.3.2.1.01.0.1.0186	01538	02	5000057	remun dep banc - feas beneficios eventuais	3,62	382,28	0,00	500,00	-382,28
1.3.2.1.01.0.1.0187	01539	02	8010015	rem dep banc - emenda 2024.053.59078 jorge wilson	3.507,99	7.695,30	0,00	8.000,00	-7.695,30
1.3.2.1.01.0.1.0188	01540	02	1000215	rem dep banc - demanda 62771 pca rotary	4.816,93	10.264,81	0,00	8.000,00	-10.264,81
1.3.2.1.01.0.1.0189	01542	02	8010033	rem dep banc.-emenda 88911-25-marina helou e jorge	9.403,00	15.427,09	0,00	2.000,00	-15.427,09
1.3.2.1.01.0.1.0190	01555	02	8010018	rem.dep.ban.-emenda 2023.072.52083 - paulo fiorilo	6.219,46	6.219,46	0,00	2.100,00	-6.219,46
1.3.2.1.01.0.1.1050	00428	01	1000080	remun depositos bancarios - cip iluminacao publica	0,00	25.607,76	45.000,00	41.250,00	19.392,24
TOTAL VALORES MOBILIARIOS					396.639,72	3.322.905,73	5.367.000,00	5.008.976,50	2.044.094,27



Prefeitura Municipal de Mairiporã

1.3.3.0.00.0.0.0000				DELEGSERVUBLMEDIANTE CONC,PERM,AUTORLICENCA					
1.3.3.9.00.0.0.0000				DEMAIS DELEGACOES DE SERVICOS PUBLICOS					

CN-SIFPM				Prefeitura Municipal de Mairipora Receita Orcamentaria e Intra-Orcamentaria  Balancete Analitico - 06 / 2025					CONAM		
DATA 23/07/2025										Pagina 8	

Receita	No.	Fonte	C.Apl	Especificacao	No Mes	No Ano (a)	Prevista (b)	Prevista Atualizada	Diferenca (b-a)
1.3.3.9.99.0.0.0000				OUTRAS DELEGACOES DE SERVICOS PUBLICOS					
1.3.3.9.99.0.1.0000				OUTRAS DELEGACOES DE SERVICOS PUBLICOS - PRINCIPAL					
1.3.3.9.99.0.1.0001	00059	01	1100000	outras receitas de concessoes e permissoes servico	954,95	40.726,45	12.000,00	16.808,38	-28.726,45
1.3.3.9.99.0.1.0002	01488	03	1000245	fundo munic.saneamento ambiental e infraestrutura	0,00	0,00	12.000.000,00	11.000.000,00	12.000.000,00
				TOTAL DELEGSERVUBLMEDIANTE CONC,PERM,AUTORLICENCA	954,95	40.726,45	12.012.000,00	11.016.808,38	11.971.273,55
				TOTAL RECEITA PATRIMONIAL	397.594,67	3.363.632,18	17.379.000,00	16.025.784,88	14.015.367,82
1.6.0.0.00.0.0.0000				RECEITA DE SERVICOS					
1.6.2.0.00.0.0.0000				SERVSE ATIVIDADES REFA NAVEGE AO TRANSPORTE					
1.6.2.1.00.0.0.0000				SERVSE ATIVIDADES REFA NAVEGE AO TRANSPORTE					
1.6.2.1.02.0.0.0000				SERVICOS DE TRANSPORTE PAS/MERC					
1.6.2.1.02.0.1.0000				SERVICOS DE TRANSPORTE PAS/MERC-PRINCIPAL					
1.6.2.1.02.0.1.0001	01132	01	1100000	servicos de transporte - principal	718.646,04	4.337.587,20	11.400.000,00	11.173.983,76	7.062.412,80
				TOTAL SERVSE ATIVIDADES REFA NAVEGE AO TRANSPORTE	718.646,04	4.337.587,20	11.400.000,00	11.173.983,76	7.062.412,80
1.6.9.0.00.0.0.0000				OUTROS SERVICOS					
1.6.9.9.00.0.0.0000				OUTROS SERVICOS					
1.6.9.9.99.0.0.0000				OUTROS SERVICOS					
1.6.9.9.99.0.1.0000				OUTROS SERVICOS - PRINCIPAL					
1.6.9.9.99.0.1.0001	00062	01	1100000	servicos de cemiterio	4.759,59	23.600,03	53.000,00	53.070,68	29.399,97
1.6.9.9.99.0.2.0000				OUTROS SERVICOS - MULTAS E JUROS					
1.6.9.9.99.0.2.0001	01043	01	1100000	outros servicos - multas e juros	0,00	7,71	0,00	3,06	-7,71
				TOTAL OUTROS SERVICOS	4.759,59	23.607,74	53.000,00	53.073,74	29.392,26
				TOTAL RECEITA DE SERVICOS	723.405,63	4.361.194,94	11.453.000,00	11.227.057,50	7.091.805,06
1.7.0.0.00.0.0.0000				TRANSFERENCIAS CORRENTES					
1.7.1.0.00.0.0.0000				TRANSFERENCIAS DA UNIAO E DE SUAS ENTIDADES					
1.7.1.1.00.0.0.0000				TRANSFERENCIAS DECORRENTES PARTICIP RECEITA UNIAO					

CN-SIFPM				Prefeitura Municipal de Mairipora Receita Orcamentaria e Intra-Orcamentaria  Balancete Analitico - 06 / 2025					CONAM		
DATA 23/07/2025										Pagina 10	

Receita	No.	Fonte	C.Apl	Especificacao	No Mes	No Ano (a)	Prevista (b)	Prevista Atualizada	Diferenca (b-a)
1.7.1.3.50.1.0.0000				TRANSFS REC BLMANUTASPS - AT PRIMARIA					
1.7.1.3.50.1.1.0000				TRANSFS REC BLMANUTASPS-ATPRIMARIA-PRINCIPAL					
1.7.1.3.50.1.1.0001	01059	05	3010012	fns - incr. temp. ao custeio serv de atenc basica	0,00	0,00	8.000.000,00	7.333.333,34	8.000.000,00
1.7.1.3.50.1.1.0002	00673	05	3130000	fns - agente comunitario de saude	224.664,00	1.111.176,00	2.445.936,00	2.463.736,00	1.334.760,00
1.7.1.3.50.1.1.0003	01060	05	3010007	fns - incentivo financeiro da aps - per capita de	48.293,67	289.762,02	0,00	0,00	-289.762,02
1.7.1.3.50.1.1.0007	00928	05	3010100	fns - incent financ da aps - capacitacao ponderada	0,00	0,00	0,00	71.250,00	0,00
1.7.1.3.50.1.1.0014	01406	05	3010022	saude bucal	64.113,50	378.319,50	673.026,00	679.047,00	294.706,50
1.7.1.3.50.1.1.0019	01441	05	3010126	portaria gm/ms n. 3493 de 10/04/2024	0,00	0,00	0,00	226.016,00	0,00
1.7.1.3.50.1.1.0020	01467	05	3010128	incentivo aps-emulti	71.250,00	443.750,00	432.000,00	396.000,00	-11.750,00
1.7.1.3.50.1.1.0021	01468	05	3010129	incentivo aps-equipes-esf/eap	253.316,00	1.520.248,00	3.014.400,00	2.763.200,00	1.494.152,00
1.7.1.3.50.1.1.0022	01469	05	3010130	incentivo aps-manutencao de pagamento	0,00	0,00	288.000,00	264.000,00	288.000,00
1.7.1.3.50.1.1.0023	01496	05	3010131	rtaria gm/ms n. 5.530 de 21/10/2024	0,00	3.595,73	0,00	2.296,58	-3.595,73
1.7.1.3.50.2.0.0000				TRANSFS REC BLMANUTASPS - AT ESPECIALIZADA					



Prefeitura Municipal de Mairiporã

1.7.1.3.50.2.1.0000			TRANSFS REC BLMANUTASPS - AT ESP-PRINCIPAL						
1.7.1.3.50.2.1.0001	00676	05	3020003 fns - atencao a saude da popul p/ proced no mac	795.066,20	4.688.658,55	8.673.788,00	8.685.365,21	3.985.129,45	
1.7.1.3.50.2.1.0010	01380	05	3020008 incremento temporario mac	0,00	0,00	7.000.000,00	6.416.666,67	7.000.000,00	
1.7.1.3.50.2.1.0017	01497	05	3020107 portaria gm/ms n. 6.186 de 19/12/2024 - f.a.e.c.	0,00	13.266,00	0,00	13.266,00	-13.266,00	
1.7.1.3.50.3.0.0000			TRANSFS REC BLMANUTASPS - VIG EM SAUDE						
1.7.1.3.50.3.1.0000			TRANSFS REC BLMANUTASPS - VIG SAUDE-PRINCIPAL						
1.7.1.3.50.3.1.0001	01112	05	3000009 fns - execucao de acoes de vigilancia sanitaria	5.679,00	5.679,00	68.148,00	62.469,00	62.469,00	
1.7.1.3.50.3.1.0002	00679	05	3030001 fns - assist fin compl p agentes de combate endemi	21.252,00	139.656,00	304.992,00	303.864,00	165.336,00	
1.7.1.3.50.3.1.0003	00789	05	3030019 inc. acoes de vig prev e cont das dst/aids e hepat	0,00	46.326,16	115.196,00	117.177,88	68.869,84	
1.7.1.3.50.3.1.0004	00896	05	3030019 fns - vigilancia em saude - despesas diversas	22.215,57	174.228,87	256.881,00	297.816,47	82.652,13	
1.7.1.3.50.4.0.0000			TRANSFS REC BLMANUTASPS - ASSIST FARMAC						
1.7.1.3.50.4.1.0000			TRANSFS RECBLMANUTASPS-ASSISTFARMAC-PRINCIPAL						
1.7.1.3.50.4.1.0001	00680	05	3040007 fns - programa de assistencia farmaceutica basica	0,00	205.303,40	591.056,00	582.862,02	385.752,60	
1.7.1.3.50.5.0.0000			TRANSFS REC BLMANUTASPS - GESTAO DO SUS						
1.7.1.3.50.5.1.0000			TRANSFS RECBLMANUTASPS-GESTAO SUS-PRINCIPAL						
1.7.1.3.50.5.1.0003	01498	05	3050003 portaria gm/ms n. 2.168 de 21/12/2023	0,00	4.373,25	0,00	4.373,25	-4.373,25	
1.7.1.4.00.0.0.0000			TRANSFERENCIAS DE RECURSOS DO FNDE						
1.7.1.4.50.0.0.0000			TRANSFERENCIAS DO SALARIO-EDUCACAO						
1.7.1.4.50.0.1.0000			TRANSFERENCIAS DO SALARIO-EDUCACAO - PRINCIPAL						

CN-SIFPM		Prefeitura Municipal de Mairipora Receita Orcamentaria e Intra-Orcamentaria							CONAM
Balancete Analitico - 06 / 2025									
DATA								Pagina	11
23/07/2025									
Receita	No.	Fonte	C.Apl	Especificacao	No Mes	No Ano (a)	Prevista (b)	Prevista Atualizada	Diferenca (b-a)
1.7.1.4.50.0.1.0001	00085	05	2820000	transferencias do salario-educacao	404.088,03	2.676.327,03	4.800.000,00	4.793.034,01	2.123.672,97
1.7.1.4.52.0.0.0000				TRANSFERENCIAS DIRETAS DO FNDE REFERENTES AO PNAE					
1.7.1.4.52.0.1.0000				TRANSFDIRETAS DO FNDE REFERENTES AO PNAE - PRINC					
1.7.1.4.52.0.1.0001	00087	05	2840000	pnae - pre escola	36.594,00	182.970,00	292.882,00	305.069,17	109.912,00
1.7.1.4.52.0.1.0002	00088	05	2850000	pnae - ensino fundamental	64.162,50	320.812,50	523.200,00	543.762,50	202.387,50
1.7.1.4.52.0.1.0003	01023	05	2830000	pnae - creche	55.348,00	276.740,00	468.814,00	485.094,17	192.074,00
1.7.1.4.52.0.1.0004	00090	05	2430000	pnae - educacao de jovens e adultos - eja	164,00	820,00	0,00	164,00	-820,00
1.7.1.4.52.0.1.0005	01024	05	2420000	pnae - educacao especial	3.757,00	18.785,00	0,00	3.757,00	-18.785,00
1.7.1.4.53.0.0.0000				TRANSFERENCIAS DIRETAS DO FNDE REFERENTES AO PNATE					
1.7.1.4.53.0.1.0000				TRANSDIRETAS DO FNDE REFERENTES AO PNATE - PRINC					
1.7.1.4.53.0.1.0001	00486	05	2870000	pnate - educacao infantil	0,00	27.513,59	42.296,00	66.284,93	14.782,41
1.7.1.4.53.0.1.0002	00487	05	2320000	pnate - ensino medio	0,00	30.373,43	0,00	30.373,43	-30.373,43
1.7.1.4.53.0.1.0003	00488	05	2880000	pnate - ensino fundamental	0,00	120.408,94	230.944,00	332.107,61	110.535,06
1.7.1.5.00.0.0.0000				TRANSFDE RECDA COMPLEMENTACAO DA UNIAO AO FUNDEB					
1.7.1.5.52.0.0.0000				TRANSFS RECCOMPL UNI FUDEB - VAAR					
1.7.1.5.52.0.1.0000				TRANSFS RECCOMPL UNI FUDEB - VAAR - PRINCIPAL					
1.7.1.5.52.0.1.0001	01388	02	2607003	fundeb - complementacao da uniao ao vaar	0,00	318.514,39	2.726.561,00	2.532.366,98	2.408.046,61
1.7.1.6.00.0.0.0000				TRANSFERENCIAS DE RECURSOS DO FNAS					
1.7.1.6.50.0.0.0000				TRANSFERENCIAS DE RECURSOS DO FNAS					
1.7.1.6.50.0.1.0000				TRANSFERENCIAS DE RECURSOS DO FNAS - PRINCIPAL					
1.7.1.6.50.0.1.0002	00682	05	5000039	fnas - piso de transicao de media complexidade	0,00	17.499,67	51.840,00	51.300,00	34.340,33
1.7.1.6.50.0.1.0005	00685	05	5000031	fnas - piso basico fixo	0,00	67.878,82	230.400,00	227.013,35	162.521,18
1.7.1.6.50.0.1.0006	00686	05	5000031	fnas - scfv - serv convivencia fortal vinculos	0,00	14.260,93	203.760,00	186.780,00	189.499,07
1.7.1.6.50.0.1.0007	00687	05	5000039	fnas - piso fixo de media complexidade - paefi	0,00	25.925,43	76.800,00	76.000,00	50.874,57
1.7.1.6.50.0.1.0008	00688	05	5000039	fnas - piso fixo de media complexidade - mse	0,00	14.258,99	42.240,00	41.800,00	27.981,01
1.7.1.6.50.0.1.0009	00941	05	5000039	fnas-piso fixo de media complex.- abordagem social	0,00	16.203,40	48.000,00	47.500,00	31.796,60
1.7.1.6.50.0.1.0010	00942	05	5000039	fnas - piso de alta compl.i - crianca/adolesc	0,00	32.406,79	96.000,00	95.000,00	63.593,21
1.7.1.6.50.0.1.0013	01215	05	5000003	fnas - igd programa auxilio brasil	20.731,09	131.604,48	0,00	18.834,48	-131.604,48
1.7.1.6.50.0.1.0015	01348	05	5000049	fortalecimento do cadunico - custeio	0,00	0,00	2.000,00	1.833,34	2.000,00
1.7.1.6.50.0.1.0016	01349	05	5000050	fortalecimento do cadunico - investimento	0,00	0,00	50.000,00	45.833,34	50.000,00
1.7.1.6.50.0.1.0017	01377	05	5000053	fnas - indice de gestao descentralizada - igdbf	0,00	0,00	218.907,00	200.664,75	218.907,00
1.7.1.7.00.0.0.0000				TRANSFDE CONVENIOS DA UNIAO E DE SUAS ENTIDADES					
1.7.1.7.99.0.0.0000				OUTRAS TRANSFERENCIAS DE CONVENIOS DA UNIAO					



CN-SIFPM				Prefeitura Municipal de Mairipora Receita Orcamentaria e Intra-Orcamentaria						CONAM
				Balancete Analitico - 06 / 2025						
DATA 23/07/2025										Pagina 12
Receita	No.	Fonte	C.Apl	Especificacao	No Mes	No Ano (a)	Prevista (b)	Prevista Atualizada	Diferenca (b-a)	
1.7.1.7.99.0.1.0000				OUTRAS TRANSFDE CONVENIOS DA UNIAO - PRINCIPAL						
1.7.1.7.99.0.1.0002	01064	01	1100000	afm - apoio financ aos munic-plp 133/20 lc 176/20	19.262,86	107.872,02	166.631,00	168.155,38	58.758,98	
				TOTAL TRANSFERENCIAS DA UNIAO E DE SUAS ENTIDADES	11.400.546,92	64.601.315,96	145.299.198,29	142.701.615,16	80.697.882,33	
1.7.2.0.00.0.0.0000				TRANSFESTADOS E DISTRFEDERAL E DE SUAS ENTIDADES						
1.7.2.1.00.0.0.0000				PART REC DOS ESTADOS E DISTRITO FEDERAL						
1.7.2.1.50.0.0.0000				COTA-PARTE DO ICMS						
1.7.2.1.50.0.1.0000				COTA-PARTE DO ICMS - PRINCIPAL						
1.7.2.1.50.0.1.0001	00094	01	1100000	cota-parte do icms	3.844.769,66	31.496.400,62	64.745.610,83	65.278.101,82	33.249.210,21	
1.7.2.1.51.0.0.0000				COTA-PARTE DO IPVA						
1.7.2.1.51.0.1.0000				COTA-PARTE DO IPVA - PRINCIPAL						
1.7.2.1.51.0.1.0001	00095	01	1100000	cota-parte do ipva	777.112,53	20.155.402,38	29.000.000,00	29.085.756,43	8.844.597,62	
1.7.2.1.52.0.0.0000				COTA-PARTE DO IPI - MUNICIPIOS						
1.7.2.1.52.0.1.0000				COTA-PARTE DO IPI - MUNICIPIOS - PRINCIPAL						
1.7.2.1.52.0.1.0001	00096	01	1100000	cota-parte do ipi sobre exportacao	46.550,78	240.095,14	326.656,00	345.006,39	86.560,86	
1.7.2.1.53.0.0.0000				COTA-PARTE DA CIDE						
1.7.2.1.53.0.1.0000				COTA-PARTE DA CIDE - PRINCIPAL						
1.7.2.1.53.0.1.0001	00173	01	1300000	cota-parte da cide	0,00	47.327,55	100.000,00	114.337,45	52.672,45	
1.7.2.3.00.0.0.0000				TRANSFS REC - SUS						
1.7.2.3.50.0.0.0000				TRANSFS REC - SUS						
1.7.2.3.50.0.1.0000				TRANSFS REC - SUS - PRINCIPAL						
1.7.2.3.50.0.1.0001	01144	02	3040026	custeio controle de glicemia	24.349,76	36.872,14	50.090,00	45.915,84	13.217,86	
1.7.2.3.50.0.1.0003	01146	02	3000066	dose certa	0,00	49.088,00	2.848,00	2.610,67	-46.240,00	
1.7.2.3.50.0.1.0004	01147	02	3000061	sorria sp	0,00	0,00	72.000,00	66.000,00	72.000,00	
1.7.2.3.50.0.1.0040	01421	02	3020105	res.ss 198 de 29/12/23-tabela sus paulista gestao	60.601,28	268.299,00	650.000,00	630.068,45	381.701,00	
1.7.2.3.50.0.1.0048	01445	02	3010127	igm sus paulista-deliberacao cib n. 66 de 14/06/24	-518.225,00	518.225,00	2.494.942,00	2.287.030,17	1.976.717,00	
1.7.2.3.50.0.1.0058	01546	02	3000136	resol ss 14 de 24/01/2025 - igm sus paul - dengue	518.225,00	518.225,00	0,00	518.225,00	-518.225,00	
1.7.2.3.50.0.1.0059	01547	02	8010040	emenda parlamentar 2025.055.66201 -leci brandao	200.000,00	200.000,00	0,00	200.000,00	-200.000,00	
1.7.2.3.50.0.1.0060	01548	02	8010039	emenda parlamentar 2025.025.66578 - conte lopes	150.000,00	150.000,00	0,00	150.000,00	-150.000,00	
1.7.2.3.50.0.1.0061	01549	02	8010038	emenda parlamentar 2025.278.67493 - lucas bove	400.000,00	400.000,00	0,00	400.000,00	-400.000,00	

CN-SIFPM				Prefeitura Municipal de Mairipora Receita Orcamentaria e Intra-Orcamentaria						CONAM
				Balancete Analitico - 06 / 2025						
DATA 23/07/2025										Pagina 13
Receita	No.	Fonte	C.Apl	Especificacao	No Mes	No Ano (a)	Prevista (b)	Prevista Atualizada	Diferenca (b-a)	
1.7.2.3.50.0.1.0062	01550	02	8010042	emenda parlamentar 2025.107.70759 - bruna furlan	100.000,00	100.000,00	0,00	100.000,00	-100.000,00	
1.7.2.3.50.0.1.0063	01551	02	8010043	emenda parlamentar 2025.072.69111 - paulo fiorilo	200.000,00	200.000,00	0,00	200.000,00	-200.000,00	
1.7.2.3.50.0.1.0064	01552	02	8010041	emenda parlamentar 2025.087.66170-sebastiao santos	1.000.000,00	1.000.000,00	0,00	1.000.000,00	-1.000.000,00	
1.7.2.4.00.0.0.0000				TRANSFCONVDOS ESTADOS, DO DF E DE SUAS ENTIDADES						
1.7.2.4.51.0.0.0000				TRANSFDE CONVVDOS ESTADOS DESTPROGRDE EDUCACAO						
1.7.2.4.51.0.1.0000				TRANSFCONVESTADOS DESTPROGREDDUCACAO-PRINCIPAL						
1.7.2.4.51.0.1.0001	00105	02	2200007	convenio transporte de alunos	0,00	5.026.519,12	12.566.297,00	12.775.735,37	7.539.777,88	
1.7.2.4.99.0.0.0000				OUTRAS TRANSFERENCIAS DE CONVENIO DOS ESTADOS						
1.7.2.4.99.0.1.0000				OUTRAS TRANSFDE CONVENIO DOS ESTADOS - PRINCIPAL						
1.7.2.4.99.0.1.0001	00304	02	5000027	convenio protecao social basica	0,00	0,00	51.300,00	47.025,00	51.300,00	
1.7.2.4.99.0.1.0002	00305	02	5000028	convenio protecao social especial de media complex	0,00	0,00	72.898,00	66.823,17	72.898,00	
1.7.2.4.99.0.1.0003	00306	02	5000029	convenio protecao social especial de alta complexi	0,00	0,00	290.400,00	266.200,00	290.400,00	
1.7.2.4.99.0.1.0006	01248	02	5000042	fmas - beneficios eventuais	0,00	0,00	46.000,00	42.166,67	46.000,00	
1.7.2.4.99.0.1.0011	01500	02	5000130	resolucao seds n. 36/2024	0,00	19.560,00	0,00	19.560,00	-19.560,00	
1.7.2.4.99.0.1.0012	01522	02	5000055	feas protecao especial	37.474,90	224.849,40	0,00	74.949,80	-224.849,40	
1.7.2.4.99.0.1.0013	01525	02	5000056	feas protecao basica	4.275,00	25.650,00	0,00	8.550,00	-25.650,00	



Prefeitura Municipal de Mairiporã

1.7.2.4.99.0.1.0014	01537	02	5000057	feas benefícios eventuais	0,00	32.765,84	0,00	32.765,84	-32.765,84
1.7.2.9.00.0.0.0000				OUTRAS TRANSFS DOS ESTADOS E DISTRITO FEDERAL					
1.7.2.9.99.0.0.0000				OUTRAS TRANSFERENCIAS DOS ESTADOS E DF					
1.7.2.9.99.0.1.0000				OUTRAS TRANSFERENCIAS DOS ESTADOS E DF - PRINCIPAL					
1.7.2.9.99.0.1.0002	01520	02	8010031	emenda parlamentar 2024.258.56164 - donato	0,00	100.000,00	0,00	100.000,00	-100.000,00
1.7.2.9.99.0.1.0003	01544	02	8010033	emenda 2025.066.65354-dem.88911-2025 marina helou	0,00	30.000,00	0,00	30.000,00	-30.000,00
				TOTAL TRANSPSTADOS E DISTRFEDERAL E DE SUAS ENTIDADES	6.845.133,91	60.839.279,19	110.469.041,83	113.886.828,07	49.629.762,64
1.7.4.0.00.0.0.0000				TRANSFDE INSTITPRIVADAS					
1.7.4.1.00.0.0.0000				TRANSFDE INSTITPRIVADAS					
1.7.4.1.99.0.0.0000				OUTRAS TRANSFS DE INSTITUICOES PRIVADAS					
1.7.4.1.99.0.1.0000				OUTRAS TRANSFS DE INSTITUICOES PRIVADAS-PRINCIPAL					
1.7.4.1.99.0.1.0002	01143	03	5000033	donativos ao fumdicad	0,00	0,00	1.000,00	916,67	1.000,00

CN-SIFPM	<p>Prefeitura Municipal de Mairiporã          Receita Orcamentaria e Intra-Orcamentaria</p> <p>Balancete Analitico - 06 / 2025</p>								CONAM
DATA 23/07/2025									Pagina 14

Receita	No.	Fonte	C.Apl	Especificacao	No Mes	No Ano (a)	Prevista (b)	Prevista Atualizada	Diferenca (b-a)
				TOTAL TRANSFDE INSTITPRIVADAS	0,00	0,00	1.000,00	916,67	1.000,00
1.7.5.0.00.0.0.0000				TRANSFERENCIAS DE OUTRAS INSTITUICOES PUBLICAS					
1.7.5.1.00.0.0.0000				TRANSFERENCIAS DE RECURSOS DO FUNDEB					
1.7.5.1.50.0.0.0000				TRANSFERENCIAS DE RECURSOS DO FUNDEB					
1.7.5.1.50.0.1.0000				TRANSFERENCIAS DE RECURSOS DO FUNDEB - PRINCIPAL					
1.7.5.1.50.0.1.0001	00098	02	2600000	transferencia de recursos do fundeb	4.065.529,85	33.252.320,66	65.191.867,00	65.600.020,27	31.939.546,34
				TOTAL TRANSFERENCIAS DE OUTRAS INSTITUICOES PUBLICAS	4.065.529,85	33.252.320,66	65.191.867,00	65.600.020,27	31.939.546,34
1.7.9.0.00.0.0.0000				DEMAIS TRANSFS CORRENTES					
1.7.9.1.00.0.0.0000				TRANSFS PESSOAS FISICAS					
1.7.9.1.99.0.0.0000				OUTRAS TRANSFS PESSOAS FISICAS					
1.7.9.1.99.0.1.0000				OUTRAS TRANSFS PESSOAS FISICAS - PRINCIPAL					
1.7.9.1.99.0.1.0001	00840	03	5000033	donativos ao fumdicad	0,00	0,00	100,00	91,67	100,00
1.7.9.1.99.0.1.0002	00841	01	1100000	donativos ao fssmm	0,00	0,00	100,00	91,67	100,00
1.7.9.1.99.0.1.0003	00842	03	1000101	donativos ao fecap	0,00	0,00	4.500,00	4.125,00	4.500,00
1.7.9.1.99.0.1.0004	01154	03	5000041	doacoes ao fundo municipal do idoso	0,00	0,00	100,00	91,67	100,00
				TOTAL DEMAIS TRANSFS CORRENTES	0,00	0,00	4.800,00	4.400,01	4.800,00
				TOTAL TRANSFERENCIAS CORRENTES	22.311.210,68	158.692.915,81	320.965.907,12	322.193.780,18	162.272.991,31
1.9.0.0.00.0.0.0000				OUTRAS RECEITAS CORRENTES					
1.9.1.0.00.0.0.0000				MULTAS ADMINISTRATIVAS, CONTRATUAIS E JUDICIAIS					
1.9.1.1.00.0.0.0000				MULTAS ADMINISTRATIVAS, CONTRATUAIS E JUDICIAIS					
1.9.1.1.01.0.0.0000				MULTAS PREVISTAS EM LEGISLACAO ESPECIFICA					
1.9.1.1.01.0.1.0000				MULTAS PREVISTAS LEGISLACAO ESPECIFICA - PRINCIPAL					
1.9.1.1.01.0.1.0001	01159	01	1100000	multas por auto de infracao	0,00	1.013,10	6.000,00	5.500,00	4.986,90
1.9.1.1.01.0.1.0002	01222	03	1000113	multas por poluicao sonora - lei 4.053/2021	0,00	0,00	5.000,00	4.583,34	5.000,00
1.9.1.1.01.0.2.0000				MULTAS PREVISTAS LEGISLACAO ESPECIFICA - MUL/JUROS					
1.9.1.1.01.0.2.0001	01047	01	1100000	multas previstas legislacao especifica - mul/juros	73,92	73,92	100,00	91,67	26,08

CN-SIFPM	<p>Prefeitura Municipal de Mairiporã          Receita Orcamentaria e Intra-Orcamentaria</p> <p>Balancete Analitico - 06 / 2025</p>								CONAM
DATA 23/07/2025									Pagina 15



Prefeitura Municipal de Mairiporã

Receita	No.	Fonte	C.Apl	Especificacao	No Mes	No Ano (a)	Prevista (b)	Prevista Atualizada	Diferenca (b-a)
1.9.1.1.01.0.2.0002	01223	03	1000113	multas por poluicao sonora - lei 4.053/2021 - m/j	0,00	0,00	100,00	91,67	100,00
1.9.1.1.01.0.3.0000				MULTAS PREVLEGISLACAO ESPECIFICA-DIVIDA ATIVA					
1.9.1.1.01.0.3.0001	01165	01	1100000	multas prev.em legislacao especifica-divida ativa	10.243,11	55.791,09	102.048,00	99.724,44	46.256,91
1.9.1.1.01.0.3.0002	01166	01	1100000	multas prev.legislacao especifica-divida ativa-a/m	1.867,04	12.536,44	20.454,00	20.240,98	7.917,56
1.9.1.1.01.0.3.0003	01224	03	1000113	multas por poluicao sonora-lei 4.053/2021-div.ativ	1.753,88	7.813,79	8.979,00	9.297,07	1.165,21
1.9.1.1.01.0.3.0004	01225	03	1000113	multas por poluicao sonora-lei 4053/21-d.ativ-a/m	188,83	977,25	1.000,00	1.057,28	22,75
1.9.1.1.01.0.4.0000				MULTAS PREVLEGISLACAO ESPECIFICA-DIVIDA ATIVA-M/J					
1.9.1.1.01.0.4.0001	01049	01	1100000	multas prev.legislacao especifica-divida ativa-m/j	2.901,13	19.645,07	31.244,00	30.731,05	11.598,93
1.9.1.1.01.0.4.0002	01226	03	1000113	multas por poluicao sonora-lei 4053/21-d.ativ-m/j	320,26	1.411,39	1.150,00	1.221,72	-261,39
1.9.1.1.01.0.5.0000				MULTAS PREVISTAS LEGISLACAO ESPECIFICA - MULTAS					
1.9.1.1.01.0.5.0001	01149	01	1100000	multas por auto de infracao-embargos obras	6.067,05	31.946,75	30.000,00	31.286,20	-1.946,75
1.9.1.1.01.0.5.0003	01151	01	1100000	multas previstas na legislacao de transito	538.067,35	3.670.322,31	9.000.000,00	8.743.249,10	5.329.677,69
1.9.1.1.06.0.0.0000				MULTAS POR DANOS AMBIENTAIS					
1.9.1.1.06.1.0.0000				MULTAS ADMINISTRATIVAS POR DANOS AMBIENTAIS					
1.9.1.1.06.1.1.0000				MULTAS ADMINISTRATIVAS POR DANOS AMBIENTAIS-PRINC					
1.9.1.1.06.1.1.0001	01160	01	1000128	multas adm por danos ambientais - principal	0,00	54.013,65	5.000,00	4.583,34	-49.013,65
1.9.1.1.06.1.3.0000				MULTAS ADMINPOR DANOS AMBIENTAIS-DIVIDA ATIVA					
1.9.1.1.06.1.3.0001	01162	01	1000128	multas adm. por danos ambientais - divida ativa	0,00	358,75	0,00	71,75	-358,75
1.9.1.1.06.1.3.0002	01163	01	1000128	multas adm. por danos ambientais - div at atual mo	0,00	9,75	0,00	3,25	-9,75
1.9.1.1.06.1.4.0000				MULTAS ADMINPOR DANOS AMBIENTAIS-DIVIDA ATIVA-M/J					
1.9.1.1.06.1.4.0001	01164	01	1000128	multas adm. por danos ambientais - div ativa m/j	0,00	24,76	0,00	9,86	-24,76
1.9.1.1.09.0.0.0000				MULTAS E JUROS PREVISTOS EM CONTRATOS					
1.9.1.1.09.0.1.0000				MULTAS E JUROS PREVISTOS EM CONTRATOS-PRINCIPAL					
1.9.1.1.09.0.1.0001	01167	01	1100000	multas e juros previstos em contratos - principal	0,00	0,00	10.000,00	9.166,67	10.000,00
1.9.1.1.09.0.3.0000				MULTAS E JUROS PREVEM CONTRATOS-DIVIDA ATIVA					
1.9.1.1.09.0.3.0001	01168	01	1100000	multas e juros previstos em contratos-divida ativa	910,24	4.745,25	67.383,00	62.678,00	62.637,75
1.9.1.1.09.0.3.0002	01169	01	1100000	multas e juros prev.em contratos-divida ativa-a/m	179,06	1.074,36	15.462,00	14.352,56	14.387,64
1.9.1.1.09.0.4.0000				MULTAS E JUROS PREVEM CONTRATOS-DIVIDA ATIVA-M/J					
1.9.1.1.09.0.4.0001	01053	01	1100000	multas e juros prev.em contratos-divida ativa-m/j	54,67	327,96	22.538,00	20.714,50	22.210,04

Receita	No.	Fonte	C.Apl	Especificacao	No Mes	No Ano (a)	Prevista (b)	Prevista Atualizada	Diferenca (b-a)
1.9.2.0.00.0.0.0000				TOTAL MULTAS ADMINISTRATIVAS, CONTRATUAIS E JUDICIAIS	562.626,54	3.862.085,59	9.326.458,00	9.058.654,45	5.464.372,41
1.9.2.0.00.0.0.0000				INDENIZACOES, RESTITUICOES E RESSARCIMENTOS					
1.9.2.2.00.0.0.0000				RESTITUICOES					
1.9.2.2.99.0.0.0000				OUTRAS RESTITUICOES					
1.9.2.2.99.0.1.0000				OUTRAS RESTITUICOES - PRINCIPAL					
1.9.2.2.99.0.1.0001	00732	01	1100000	outras restituicoes	13.545,31	61.461,60	177.000,00	169.165,76	115.538,40
1.9.2.2.99.0.3.0000				OUTRAS RESTITUICOES - DIVIDA ATIVA					
1.9.2.2.99.0.3.0001	01056	01	1100000	outras restituicoes - divida ativa	571,64	3.594,31	0,00	571,64	-3.594,31
1.9.2.2.99.0.3.0002	01058	01	1100000	outras restituicoes - divida ativa - at.monetaria	639,01	4.473,07	10.000,00	9.805,68	5.526,93
1.9.2.2.99.0.4.0000				OUTRAS RESTITUICOES - DIVIDA ATIVA - MULTAS/JUROS					
1.9.2.2.99.0.4.0001	01057	01	1100000	outras restituicoes - divida ativa - multas/juros	1.080,23	7.418,21	10.000,00	10.287,20	2.581,79
1.9.2.2.99.0.4.0000				TOTAL INDENIZACOES, RESTITUICOES E RESSARCIMENTOS	15.836,19	76.947,19	197.000,00	189.830,28	120.052,81
1.9.9.0.00.0.0.0000				DEMAIS RECEITAS CORRENTES					
1.9.9.9.00.0.0.0000				OUTRAS RECEITAS CORRENTES					
1.9.9.9.99.0.0.0000				OUTRAS RECEITAS					
1.9.9.9.99.2.0.0000				OUTRAS RECEITAS - PRIMARIAS					
1.9.9.9.99.2.1.0000				OUTRAS RECEITAS - PRIMARIAS - PRINCIPAL					
1.9.9.9.99.2.1.0001	01198	01	1000168	outorga onerosa do direito de construir	271.009,41	302.333,39	167.000,00	158.720,67	-135.333,39



Prefeitura Municipal de Mairiporã

1.9.9.9.99.2.1.0002	00138	01	1100000	receita honorarios advogados	282.002,53	1.343.284,76	3.041.098,00	2.986.511,51	1.697.813,24
1.9.9.9.99.2.1.0003	00139	01	1100000	receitas eventuais	500.901,19	3.747.509,56	2.097.357,00	1.909.608,08	-1.650.152,56
1.9.9.9.99.2.1.0004	00725	01	1100000	zona azul	14.561,53	62.868,74	130.000,00	130.769,81	67.131,26
1.9.9.9.99.2.2.0000				OUTRAS RECEITAS - PRIMARIAS - MULTAS E JUROS					
1.9.9.9.99.2.2.0003	01385	01	1100000	zona azul - multa e juros	0,00	1.373,35	800,00	1.429,52	-573,35
1.9.9.9.99.2.3.0000				OUTRAS RECEITAS - PRIMARIAS - DIVIDA ATIVA					
1.9.9.9.99.2.3.0001	00132	01	1100000	divida ativa nao tributaria outras receitas	601,15	3.372,11	6.164,00	6.123,62	2.791,89
1.9.9.9.99.2.3.0002	00165	01	1100000	divida ativa nao tributaria - atualizacao monetari	211,01	1.262,29	2.947,00	2.876,48	1.684,71
1.9.9.9.99.2.3.0005	01382	01	1100000	zona azul - divida ativa	3.748,30	20.441,55	27.881,00	28.884,24	7.439,45
1.9.9.9.99.2.3.0006	01383	01	1100000	zona azul - divida ativa - atualizacao monetaria	372,78	3.646,03	6.116,00	6.269,27	2.469,97
1.9.9.9.99.2.4.0000				OUTRAS RECEITAS-PRIMARIAS-DIVIDA ATIVA-MULTA/JUROS					

CN-SIFPM	<p>Prefeitura Municipal de Mairipora Receita Orcamentaria e Intra-Orcamentaria</p> <p>Balancete Analitico - 06 / 2025</p>								CONAM
DATA 23/07/2025									Pagina 17

Receita	No.	Fonte	C.Apl	Especificacao	No Mes	No Ano (a)	Prevista (b)	Prevista Atualizada	Diferenca (b-a)
1.9.9.9.99.2.4.0001	00162	01	1100000	divida ativa nao tributaria - multas/juros	362,31	1.909,53	6.247,00	5.924,96	4.337,47
1.9.9.9.99.2.4.0003	01384	01	1100000	zona azul - divida ativa - multas/juros	374,84	2.977,84	6.647,00	6.599,43	3.669,16
				TOTAL DEMAIS RECEITAS CORRENTES	1.074.145,05	5.490.979,15	5.492.257,00	5.243.717,59	1.277,85
				TOTAL OUTRAS RECEITAS CORRENTES	1.652.607,78	9.430.011,93	15.015.715,00	14.492.202,32	5.585.703,07
				TOTAL RECEITAS CORRENTES	38.145.036,10	269.679.001,24	551.104.868,38	543.510.333,74	281.425.867,14
2.0.0.0.00.0.0.0000				RECEITAS DE CAPITAL					
2.4.0.0.00.0.0.0000				TRANSFERENCIAS DE CAPITAL					
2.4.1.0.00.0.0.0000				TRANSFERENCIAS DA UNIAO E DE SUAS ENTIDADES					
2.4.1.4.00.0.0.0000				TRANSFDE CONVENIOS DA UNIAO E DE SUAS ENTIDADES					
2.4.1.4.51.0.0.0000				TRANSFCONVENIO DA UNIAO DESTA PROGDE EDUCACAO					
2.4.1.4.51.0.1.0000				TRANSFCONVUNIAO DESTPROGDE EDUCACAO-PRINCIPAL					
2.4.1.4.51.0.1.0001	01481	05	2120003	min. da educacao - conv. 967375 - pac creche	0,00	0,00	1.448.960,15	1.328.213,48	1.448.960,15
2.4.1.4.99.0.0.0000				OUTRAS TRANSFERENCIAS CONVENIOS DA UNIAO					
2.4.1.4.99.0.1.0000				OUTRAS TRANSFERENCIAS CONVENIOS DA UNIAO-PRINCIPAL					
2.4.1.4.99.0.1.0007	01470	05	1000174	min. desenv. regional - rep. 924025/2021	0,00	0,00	48.229,68	44.210,54	48.229,68
2.4.1.4.99.0.1.0008	01471	05	1000175	min. desenv. regional - rep. 921405/2021	0,00	0,00	29.194,02	26.761,19	29.194,02
2.4.1.4.99.0.1.0009	01479	05	1000246	conv. 966005 - proposta 13390 - pac encostas	0,00	0,00	6.439.894,24	5.903.236,39	6.439.894,24
2.4.1.4.99.0.1.0010	01480	05	1000247	proposta 25120 - pac drenagem	0,00	0,00	395.316,02	362.373,02	395.316,02
2.4.1.4.99.0.1.0011	01482	05	1000249	conv.965694-proposta 21327-manut.estrad.vicinais	0,00	0,00	1.814.500,00	1.663.291,67	1.814.500,00
2.4.1.4.99.0.1.0012	01483	05	1000248	convenio 953065 - proposta 62032	0,00	0,00	558.624,00	512.072,00	558.624,00
2.4.1.4.99.0.1.0013	01484	05	1000250	convenio 945185 - proposta 49809	0,00	0,00	9.575.191,00	8.777.258,42	9.575.191,00
2.4.1.4.99.0.1.0014	01532	05	1000230	min da justica e seg publica - conv 955719/2024	0,00	53.147,54	0,00	12.307,54	-53.147,54
				TOTAL TRANSFERENCIAS DA UNIAO E DE SUAS ENTIDADES	0,00	53.147,54	20.309.909,11	18.629.724,25	20.256.761,57
2.4.2.0.00.0.0.0000				TRANSFDS ESTADOS, DO DF E DE SUAS ENTIDADES					
2.4.2.1.00.0.0.0000				TRANSFDO SUS ESTADOS E DF					
2.4.2.1.50.0.0.0000				TRANSFERENCIAS DE RECURSOS DO SUS					
2.4.2.1.50.0.1.0000				TRANSFERENCIAS DE RECURSOS DO SUS-PRINCIPAL					
2.4.2.1.50.0.1.0002	01553	02	8010044	emenda parlamentar 2025.016.64787 - caio franca	200.000,00	200.000,00	0,00	200.000,00	-200.000,00

CN-SIFPM	<p>Prefeitura Municipal de Mairipora Receita Orcamentaria e Intra-Orcamentaria</p> <p>Balancete Analitico - 06 / 2025</p>								CONAM
DATA 23/07/2025									Pagina 18

Receita	No.	Fonte	C.Apl	Especificacao	No Mes	No Ano (a)	Prevista (b)	Prevista Atualizada	Diferenca (b-a)
2.4.2.2.00.0.0.0000				TRANSFCONVDOS ESTADOS, DO DF E DE SUAS ENTIDADES					
2.4.2.2.99.0.0.0000				OUTRAS TRANSFERENCIAS DE CONVENIO DOS ESTADOS					
2.4.2.2.99.0.1.0000				OUTRAS TRANSFDE CONVENIO DOS ESTADOS - PRINCIPAL					
2.4.2.2.99.0.1.0034	01429	02	1000220	fumefi - praca de eventos - trecho 01	37.363,00	37.363,00	0,00	0,00	-37.363,00



Prefeitura Municipal de Mairiporã

2.4.2.2.99.0.1.0039	01472	02	8010015	emenda parlamentar 2024.053.59078 - jorge wilson	0,00	500.000,00	500.000,00	458.333,34	0,00
2.4.2.2.99.0.1.0040	01473	02	8010016	emenda parlamentar 2024.010.58585 - andre do prado	0,00	486.737,42	500.000,00	458.333,34	13.262,58
2.4.2.2.99.0.1.0041	01474	02	8010017	emenda parlamentar 2023.035.52093 - jorge do carmo	0,00	0,00	1.000.000,00	916.666,67	1.000.000,00
2.4.2.2.99.0.1.0042	01475	02	8010018	emenda parlamentar 2023.072.52083 - paulo fiorilo	0,00	0,00	2.000.000,00	1.833.333,34	2.000.000,00
2.4.2.2.99.0.1.0043	01476	02	1000215	secre.gov.e relacoes institucionais - demanda 6277	0,00	724.244,19	850.000,00	779.166,67	125.755,81
2.4.2.2.99.0.1.0044	01477	02	1000222	fehidro-fundo est.rec.hidricos - contrato 485/202	0,00	0,00	7.073.517,00	6.484.057,25	7.073.517,00
2.4.2.2.99.0.1.0045	01478	02	1000226	fehidro-regul.interesse social-contrato 301-2023	0,00	0,00	888.819,00	814.750,75	888.819,00
2.4.2.2.99.0.1.0046	01485	02	8010013	emenda parlamentar 2024.063.61527- marcos damasio	0,00	0,00	1.000.000,00	916.666,67	1.000.000,00
2.4.2.2.99.0.1.0047	01486	02	8010014	emenda parlamentar 2024.299.53216-paulo alexandre	0,00	0,00	2.000.000,00	1.833.333,34	2.000.000,00
2.4.2.2.99.0.1.0048	01487	02	8010019	emenda parlamentar 2023.283.52636 - rafael saraiva	0,00	0,00	1.000.000,00	916.666,67	1.000.000,00
2.4.2.2.99.0.1.0049	01499	02	1000166	fehidro - contrato 089/202	0,00	391.747,95	0,00	300.000,00	-391.747,95
2.4.2.2.99.0.1.0050	01529	02	1000217	deck da chalana - ii fase demanda 63731/2023	0,00	167.997,26	0,00	167.997,26	-167.997,26
2.4.2.2.99.0.1.0051	01530	02	1000216	balneario cachoeira caceia - ii fase demanda 63771	0,00	375.000,00	0,00	375.000,00	-375.000,00
2.4.2.2.99.0.1.0052	01531	02	8010017	emenda parlamentar 2023.035.52093 - jorge do carmo	0,00	1.822.551,33	0,00	1.882.551,33	-1.822.551,33
2.4.2.2.99.0.1.0053	01534	02	8010035	emenda 2022.090.38000-demanda 32419-ten.nascimento	0,00	397.657,50	0,00	397.657,50	-397.657,50
2.4.2.2.99.0.1.0054	01543	02	8010033	emenda 2025.035.64965 dem.88911-2025-jorge do carm	0,00	1.000.000,00	0,00	1.000.000,00	-1.000.000,00
2.4.2.2.99.0.1.0055	01545	02	8010033	emenda 2025.066.65354-dem.88911-2025 marina helou	0,00	70.000,00	0,00	70.000,00	-70.000,00
				TOTAL TRANSFDS ESTADOS, DO DF E DE SUAS ENTIDADES	237.363,00	6.173.298,65	16.812.336,00	19.804.514,13	10.639.037,35
				TOTAL TRANSFERENCIAS DE CAPITAL	237.363,00	6.226.446,19	37.122.245,11	38.434.238,38	30.895.798,92
2.9.0.0.00.0.0.0000				OUTRAS RECEITAS DE CAPITAL					
2.9.9.0.00.0.0.0000				DEMAIS RECEITAS DE CAPITAL					
2.9.9.9.00.0.0.0000				DEMAIS RECEITAS DE CAPITAL					
2.9.9.9.99.0.0.0000				OUTRAS RECEITAS DE CAPITAL					
2.9.9.9.99.0.1.0000				OUTRAS RECEITAS DE CAPITAL - PRINCIPAL					
2.9.9.9.99.0.1.0002	01541	03	1000245	fundo munic.saneamento ambiental e infraestrutura	201.138,46	612.737,72	0,00	11.999.999,97	-612.737,72
				TOTAL DEMAIS RECEITAS DE CAPITAL	201.138,46	612.737,72	0,00	11.999.999,97	-612.737,72
				TOTAL OUTRAS RECEITAS DE CAPITAL	201.138,46	612.737,72	0,00	11.999.999,97	-612.737,72
				TOTAL RECEITAS DE CAPITAL	438.501,46	6.839.183,91	37.122.245,11	50.434.238,35	30.283.061,20

Receita	No.	Fonte	C.Apl	Especificacao	No Mes	No Ano (a)	Prevista (b)	Prevista Atualizada	Diferenca (b-a)
9.0.0.0.00.0.0.0000				DEDUCOES DE RECEITAS/SUPERAVIT FINANCEIRO					
9.3.0.0.00.0.0.0000				DEDUCOES POR DESCONTOS CONCEDIDOS					
9.3.1.0.00.0.0.0000				(R) RECEITAS CORRENTES					
1.1.2.2.01.0.1.0001	01067	01	1100000	taxa de limpeza publica	-1.139,35	-5.540,85	-400.000,00	-367.627,28	-394.459,15
1.1.2.2.01.0.2.0001	01068	01	1100000	taxa de limpeza publica m/j	-69,55	-316,33	0,00	-57,01	316,33
1.1.1.2.50.0.2.0001	01069	01	1100000	imposto sobre a propriedade predial urbana - m/j	-129,99	-615,62	0,00	-102,93	615,62
1.1.1.2.50.0.1.0001	01070	01	1100000	imposto sobre a propriedade predial urbana	-4.045,71	-1.205.251,87	-1.000.000,00	-918.382,43	205.251,87
1.1.1.2.50.0.1.0002	01071	01	1100000	imposto sobre a propriedade territorial urbana	-2.025,66	-416.308,90	-122.000,00	-112.671,55	294.308,90
1.1.2.1.01.0.1.0005	01107	01	1100000	outras taxas pelo exercicio de poder de policia	0,00	-1,84	0,00	-0,93	1,84
1.6.9.9.99.0.2.0001	01108	01	1100000	receitas eventuais	0,00	-400.967,75	0,00	0,00	400.967,75
1.7.1.7.99.0.1.0002	01114	01	1100000	afm - apoio financ aos munic-plp 133/20 lc 176/20	-3.852,57	-15.410,28	0,00	0,00	15.410,28
1.1.2.1.01.0.2.0001	01124	01	1100000	taxas de inspecao, contr e fiscaliz - multas/juros	0,00	-0,05	0,00	-0,05	0,05
1.1.1.4.51.1.1.0001	01126	01	1100000	issqn - imposto s/ servicos de qualquer natureza	0,00	0,00	-144.000,00	-132.000,00	-144.000,00
1.1.2.1.01.0.1.0001	01221	01	1100000	taxa de licenca para funcionamento de estabelecime	0,00	0,00	-24.000,00	-22.000,00	-24.000,00
1.1.1.2.50.0.4.0001	01336	01	1100000	iptu - divida ativa - multas/juros	-171.243,26	-571.003,20	0,00	-71.500,06	571.003,20
1.1.2.1.01.0.4.0001	01337	01	1100000	taxas de inspecao, controle e fiscal - div at m/j	-22.154,04	-46.621,59	0,00	-3.746,59	46.621,59
1.1.2.2.01.0.4.0001	01338	01	1100000	taxa de limpeza publica - divida ativa m/j	-48.756,23	-147.654,67	0,00	-18.413,84	147.654,67
1.9.1.1.01.0.4.0001	01339	01	1100000	multas prev.legislacao especifica-divida ativa-m/j	-998,20	-3.015,25	0,00	-337,76	3.015,25
1.1.1.4.51.1.4.0001	01340	01	1100000	issqn - divida ativa - multas e juros	-6.390,33	-26.162,42	0,00	-3.784,99	26.162,42
1.9.9.9.99.2.4.0001	01346	01	1100000	divida ativa nao tributaria - multas/juros	-126,77	-188,54	0,00	-11,95	188,54
1.1.2.1.01.0.1.0006	01495	01	1000128	taxa de licenciamento ambiental	-3.889,60	-31.838,40	0,00	-4.699,20	31.838,40
1.9.9.9.99.2.1.0001	01517	01	1000168	outorga onerosa do direito de construir	-243.908,46	-272.100,03	0,00	-5.073,59	272.100,03
1.9.9.9.99.2.1.0003	01523	01	1100000	receitas eventuais	0,00	-109.698,20	0,00	0,00	109.698,20
1.1.2.1.01.0.1.0003	01536	01	1100000	taxa de licenca para execucao de obras	-2.165,17	-5.729,86	0,00	-765,21	5.729,86
1.9.1.1.01.0.4.0002	01554	03	1000113	multas por poluicao sonora-lei 4053/21-d.ativ-m/j	-23,17	-23,17	0,00	0,00	23,17
				TOTAL (R) RECEITAS CORRENTES	-510.918,06	-3.258.448,82	-1.690.000,00	-1.661.175,37	1.568.448,82
				TOTAL DEDUCOES POR DESCONTOS CONCEDIDOS	-510.918,06	-3.258.448,82	-1.690.000,00	-1.661.175,37	1.568.448,82
9.4.0.0.00.0.0.0000				OUTRAS DEDUCOES					
9.4.1.0.00.0.0.0000				(R) RECEITAS CORRENTES					
1.7.1.1.51.1.1.0001	01466	01	1100000	reducao lc 198/23	-112.225,54	-614.799,50	-145.000,00	-218.568,07	469.799,50
				TOTAL (R) RECEITAS CORRENTES	-112.225,54	-614.799,50	-145.000,00	-218.568,07	469.799,50





Prefeitura Municipal de Mairiporã

Mobiliaria	0,00	0,00	0,00	0,00	0,00	0,00	0,00	0,00
Contratual	0,00	0,00	0,00	0,00	0,00	0,00	0,00	0,00
Operacoes de Credito - Mercado Externo	0,00	0,00	0,00	0,00	0,00	0,00	0,00	0,00
Mobiliaria	0,00	0,00	0,00	0,00	0,00	0,00	0,00	0,00
Contratual	0,00	0,00	0,00	0,00	0,00	0,00	0,00	0,00

CN-SIFPM  
MUNICIPIO DE MAIRIPORA  
RELATORIO RESUMIDO DA EXECUCAO ORCAMENTARIA  
BALANCO ORCAMENTARIO  
ORCAMENTOS FISCAL E DA SEGURIDADE SOCIAL  
CONAM

Periodo de Referencia: JANEIRO a JUNHO 2025 / BIMESTRE: MAIO-JUNHO

RREO - ANEXO 1 (LRF, Art. 52, inciso I, alneas "a" e "b" do inciso II e paragrafo 1o)

Em Reais

TOTAL DAS RECEITAS (V) = (III + IV)	595.853.940,74	604.174.851,78	85.477.965,37	14,14	281.069.846,69	46,52	323.105.005,09
DEFICIT (VI)1						0,00	
TOTAL COM DEFICIT (VII) = (V + VI)	595.853.940,74	604.174.851,78	85.477.965,37	14,14	281.069.846,69	46,52	323.105.005,09
SALDOS DE EXERCICIOS ANTERIORES		11.162.508,46					11.162.508,46
recursos arrecadados em exercicios anteriores - RPPS		0,00					0,00
superavit financeiro utilizado para creditos adicionais		11.162.508,46					11.162.508,46

DESPESAS	DOTACAO INICIAL (d)	DOTACAO ATUALIZADA (e)	DESPESAS EMPENHADAS		SALDO (g)=(e-f)	DESPESAS LIQUIDADAS		SALDO (i)=(e-h)	DESPESAS PAGAS (j)	INSCRITAS EM RESTOS A PAGAR NAO PROCESSADOS (k)
			No Bimestre	Ate o Bimestre (f)		No Bimestre	Ate o Bimestre (h)			
DESPESAS (EXCETO INTRA-ORCAMENTARIAS) (VIII)	557.579.110,56	598.820.342,50	22.787.003,96	485.627.534,64	113.192.807,86	92.179.719,86	238.468.918,27	360.351.424,23	235.344.870,46	0,00
DESPESAS CORRENTES	485.656.637,20	505.172.927,67	18.571.795,25	441.533.151,24	63.639.776,43	82.956.429,39	224.403.677,07	280.769.250,60	222.103.449,22	0,00
pessoal e encargos sociais	203.184.486,12	206.138.775,16	5.835.433,79	188.889.285,51	17.249.489,65	36.735.710,05	97.852.390,15	108.286.385,01	97.815.141,41	0,00
juros e encargos da divida	8.290.565,00	8.290.565,00	0,00	8.290.565,00	0,00	1.657.731,56	4.796.397,03	3.494.167,97	4.796.397,03	0,00
outras despesas correntes	274.181.586,08	290.743.587,51	12.736.361,46	244.353.300,73	46.390.286,78	44.562.987,78	121.754.889,89	168.988.697,62	119.491.910,78	0,00
DESPESAS DE CAPITAL	71.122.473,36	93.542.901,14	4.215.208,71	44.094.383,40	49.448.517,74	9.223.290,47	14.065.241,20	79.477.659,94	13.241.421,24	0,00
investimentos	61.695.367,36	84.137.795,14	4.215.208,71	34.777.278,64	49.360.516,50	7.669.888,67	9.404.666,92	74.733.128,22	8.580.846,96	0,00
inversoes financeiras	110.000,00	88.000,00	0,00	0,00	88.000,00	0,00	0,00	88.000,00	0,00	0,00
amortizacao da divida	9.317.106,00	9.317.106,00	0,00	9.317.104,76	1,24	1.553.401,80	4.660.574,28	4.656.531,72	4.660.574,28	0,00
RESERVA DE CONTINGENCIA	800.000,00	104.513,69	0,00	0,00	104.513,69	0,00	0,00	104.513,69	0,00	0,00
reserva de contingencia	800.000,00	104.513,69	0,00	0,00	104.513,69	0,00	0,00	104.513,69	0,00	0,00
DESPESAS (INTRA-ORCAMENTARIAS) (IX)	30.114.589,76	30.139.589,76	277.528,54	28.842.807,89	1.296.781,87	4.966.459,67	13.641.074,09	16.498.515,67	13.552.634,42	0,00
SUBTOTAL DAS DESPESAS (X)=(VIII + IX)	587.693.700,32	628.959.932,26	23.064.532,50	514.470.342,53	114.489.589,73	97.146.179,53	252.109.992,36	376.849.939,90	248.897.504,88	0,00
AMORTIZACAO DA DIVIDA/ REFINANCIAMENTO(XI)	0,00	0,00	0,00	0,00	0,00	0,00	0,00	0,00	0,00	0,00
Amortizacao da Divida Interna	0,00	0,00	0,00	0,00	0,00	0,00	0,00	0,00	0,00	0,00
Divida Mobiliaria	0,00	0,00	0,00	0,00	0,00	0,00	0,00	0,00	0,00	0,00
Divida Contratual	0,00	0,00	0,00	0,00	0,00	0,00	0,00	0,00	0,00	0,00
Amortizacao da Divida Externa	0,00	0,00	0,00	0,00	0,00	0,00	0,00	0,00	0,00	0,00
Divida Mobiliaria	0,00	0,00	0,00	0,00	0,00	0,00	0,00	0,00	0,00	0,00
Divida Contratual	0,00	0,00	0,00	0,00	0,00	0,00	0,00	0,00	0,00	0,00
TOTAL DAS DESPESAS (XII) = (X + XI)	587.693.700,32	628.959.932,26	23.064.532,50	514.470.342,53	114.489.589,73	97.146.179,53	252.109.992,36	376.849.939,90	248.897.504,88	0,00
SUPERAVIT (XIII)				0,00			28.959.854,33		32.172.341,81	
TOTAL COM SUPERAVIT (XIV) = (XII + XIII)	587.693.700,32	628.959.932,26	23.064.532,50	514.470.342,53	114.489.589,73	97.146.179,53	281.069.846,69	347.890.085,57	281.069.846,69	0,00
RESERVA DO RPPS	7.972.994,76	4.614.994,76			4.614.994,76			4.614.994,76		

CN-SIFPM  
MUNICIPIO DE MAIRIPORA  
RELATORIO RESUMIDO DA EXECUCAO ORCAMENTARIA  
BALANCO ORCAMENTARIO  
ORCAMENTOS FISCAL E DA SEGURIDADE SOCIAL  
CONAM

Periodo de Referencia: JANEIRO a JUNHO 2025 / BIMESTRE: MAIO-JUNHO

RREO - ANEXO 1 (LRF, Art. 52, inciso I, alneas "a" e "b" do inciso II e paragrafo 1o)

Em Reais

RECEITAS INTRA-ORCAMENTARIAS	PREVISAO INICIAL	PREVISAO ATUALIZADA (a)	RECEITAS REALIZADAS				SALDO (a-c)
			No Bimestre (b)	% (b/a)	Ate o Bimestre (c)	% (c/a)	
RECEITAS CORRENTES - INTRA OFSS	30.114.589,76	30.056.093,77	4.960.602,25	16,50	15.482.216,15	51,51	14.573.877,62
contribuicoes(i)	17.722.584,00	17.657.139,28	2.888.319,26	16,35	8.523.875,71	48,27	9.133.263,57
contribuicoes sociais(i)	17.722.584,00	17.657.139,28	2.888.319,26	16,35	8.523.875,71	48,27	9.133.263,57
receita de servicos - intra ofss	1.758.000,00	1.764.948,73	299.948,71	16,99	885.256,81	50,15	879.691,92
servicos administrativos e comerciais gerais(i)	1.758.000,00	1.764.948,73	299.948,71	16,99	885.256,81	50,15	879.691,92
outras receitas correntes - intra ofss	10.634.005,76	10.634.005,76	1.772.334,28	16,66	6.073.083,63	57,11	4.560.922,13
demais receitas correntes(i)	10.634.005,76	10.634.005,76	1.772.334,28	16,66	6.073.083,63	57,11	4.560.922,13
TOTAL DAS RECEITAS INTRA-ORCAMENTARIAS	30.114.589,76	30.056.093,77	4.960.602,25	16,50	15.482.216,15	51,51	14.573.877,62

DESPESAS INTRA-ORCAMENTARIAS	DOTACAO INICIAL (d)	DOTACAO ATUALIZADA (e)	DESPESAS EMPENHADAS		SALDO (g)=(e-f)	DESPESAS LIQUIDADAS		SALDO (i)=(e-h)	DESPESAS PAGAS (j)	INSCRITAS EM RESTOS A PAGAR NAO PROCESSADOS (k)
			No Bimestre	Ate o Bimestre (f)		No Bimestre	Ate o Bimestre (h)			



Prefeitura Municipal de Mairiporã

DESPESAS CORRENTES	28.802.737,76	28.827.737,76	277.528,54	27.530.956,37	1.296.781,39	4.747.817,75	12.985.148,33	15.842.589,43	12.896.708,66	0,00
pessoal e encargos sociais	15.468.731,08	15.493.731,08	277.528,54	14.196.949,69	1.296.781,39	2.465.549,35	6.164.520,83	9.329.210,25	6.121.096,96	0,00
juros e encargos da dívida	2.700.000,00	2.700.000,00	0,00	2.700.000,00	0,00	509.934,12	1.503.624,58	1.196.375,42	1.503.624,58	0,00
outras despesas correntes	10.634.006,68	10.634.006,68	0,00	10.634.006,68	0,00	1.772.334,28	5.317.002,92	5.317.003,76	5.271.987,12	0,00
DESPESAS DE CAPITAL	1.311.852,00	1.311.852,00	0,00	1.311.851,52	0,48	218.641,92	655.925,76	655.926,24	655.925,76	0,00
amortizacao da dívida	1.311.852,00	1.311.852,00	0,00	1.311.851,52	0,48	218.641,92	655.925,76	655.926,24	655.925,76	0,00
TOTAL DAS DESPESAS INTRA-ORCAMENTARIAS	30.114.589,76	30.139.589,76	277.528,54	28.842.807,89	1.296.781,87	4.966.459,67	13.641.074,09	16.498.515,67	13.552.634,42	0,00

CAROLINE CHAMA DOS SANTOS  
DIRETORA DE FINANÇAS  
CRC-SP-317346/0-3

SILVANA FRANCIETE DA SILVA  
SECRETARIA DA FAZENDA  
CPF-205.961.588-74

WALID ALI HAMID  
PREFEITO MUNICIPAL  
CPF-221.979.268-45

FUNCAO/SUBFUNCAO	DOTACAO INICIAL	DOTACAO ATUALIZADA (a)	DESPESAS EMPENHADAS			SALDO (c)=(a-b)	DESPESAS LIQUIDADAS			SALDO (e)=(a-d)	INSCRITAS EM RESTOS A PAGAR NAO PROCESSADOS (f)
			No Bimestre	Ate o Bimestre (b)	% (b/ III/ b )		No Bimestre	Ate o Bimestre (d)	% (d/ III/ d )		
DESPESAS (EXCETO INTRA-ORCAMENTARIAS) (I)	565.552.105,32	603.435.337,26	22.787.003,96	485.627.534,64	94,39	117.807.802,62	92.179.719,86	238.468.918,27	94,58	364.966.418,99	0,00
LEGISLATIVA											
acao legislativa	2.665.766,29	2.665.766,29	383.434,32	1.139.487,16	0,22	1.526.279,13	383.434,32	1.139.487,16	0,45	1.526.279,13	0,00
administracao geral	11.443.915,26	11.443.915,26	971.715,36	5.348.635,33	1,03	6.095.279,93	1.512.979,99	4.212.934,35	1,67	7.230.980,91	0,00
tecnologia da informacao	2.195.000,00	2.195.000,00	0,00	720.545,74	0,14	1.474.454,26	170.887,62	412.306,07	0,16	1.782.693,93	0,00
formacao de recursos humanos	222.000,00	222.000,00	7.839,98	38.076,98	0,00	183.923,02	5.549,98	35.786,98	0,01	186.213,02	0,00
ADMINISTRACAO											
administracao geral	35.044.682,20	35.099.118,67	379.862,57	31.947.806,01	6,20	3.151.312,66	5.870.276,18	15.609.373,97	6,19	19.489.744,70	0,00
administracao financeira	11.927.469,00	11.882.631,00	525.479,07	11.194.787,80	2,17	687.843,20	1.535.396,14	4.648.173,39	1,84	7.234.457,61	0,00
tecnologia da informacao	3.022.000,00	3.018.260,21	-34.306,65	2.940.447,52	0,57	77.812,69	194.672,01	915.784,88	0,36	2.102.475,33	0,00
comunicacao social	842.000,00	802.000,00	45.685,24	451.481,03	0,08	350.518,97	15.246,61	128.848,74	0,05	673.151,26	0,00
SEGURANCA PUBLICA											
policiamento	7.595.040,00	7.828.311,78	324.432,18	7.527.576,11	1,46	300.735,67	1.021.596,51	2.844.771,63	1,12	4.983.540,15	0,00
defesa civil	1.332.414,00	1.372.414,00	6.773,80	1.181.704,45	0,22	190.709,55	174.843,35	515.655,95	0,20	856.758,05	0,00
ASSISTENCIA SOCIAL											
administracao geral	7.514.537,00	7.952.014,22	137.128,70	7.132.693,70	1,38	819.320,52	1.463.145,95	3.968.292,58	1,57	3.983.721,64	0,00
assistencia ao idoso	1.854.500,00	1.854.500,00	2.839,50	1.329.623,23	0,25	524.876,77	294.759,43	1.014.501,43	0,40	839.998,57	0,00
assistencia ao portador de deficiencia	1.371.775,00	1.840.035,50	0,00	1.626.390,12	0,31	213.645,38	286.796,32	861.174,20	0,34	978.861,30	0,00
assistencia a crianca e ao adolescente	2.531.434,00	3.383.550,12	113.201,86	1.109.535,73	0,21	2.274.014,39	155.821,20	438.373,98	0,17	2.945.176,14	0,00
assistencia comunitaria	3.972.336,00	4.014.014,07	214.617,86	3.084.569,85	0,59	929.444,22	857.273,33	1.956.921,42	0,77	2.057.092,65	0,00
PREVIDENCIA SOCIAL											
administracao geral	2.676.000,00	3.118.000,00	101.322,05	1.559.563,78	0,30	1.558.436,22	186.420,99	987.490,97	0,39	2.130.509,03	0,00
previdencia do regime estatutario	35.923.562,40	38.814.562,40	0,00	34.992.883,53	6,80	3.821.678,87	5.452.990,64	16.099.573,11	6,38	22.714.989,29	0,00
SAUDE											
atencao basica	53.985.214,75	59.078.801,87	1.065.561,87	51.568.437,57	10,02	7.510.364,30	11.585.246,91	30.732.823,15	12,19	28.345.978,72	0,00
assistencia hospitalar e ambulatorial	57.008.170,75	60.689.045,01	2.879.074,98	57.451.149,64	11,16	3.237.895,37	11.798.985,03	31.328.394,48	12,42	29.360.650,53	0,00
suporte profilatico e terapeutico	4.696.294,00	4.482.621,20	847.271,12	2.760.028,26	0,53	1.722.592,94	746.827,45	1.399.768,46	0,55	3.082.852,74	0,00
vigilancia sanitaria	2.478.500,00	2.478.500,00	0,00	2.455.478,22	0,47	23.021,78	440.384,99	1.145.431,48	0,45	1.333.068,52	0,00
vigilancia epidemiologica	904.217,00	1.188.287,00	34.324,00	690.746,39	0,13	497.540,61	50.827,85	202.299,93	0,08	985.987,07	0,00
TRABALHO											
fomento ao trabalho	260.000,00	203.000,00	57.600,00	140.340,00	0,02	62.660,00	0,00	0,00	0,00	203.000,00	0,00
EDUCACAO											
administracao geral	9.316.627,00	10.772.481,17	-2.208,12	10.310.003,58	2,00	462.477,59	1.654.237,09	4.470.139,95	1,77	6.302.341,22	0,00
ensino fundamental	74.193.882,00	74.590.411,22	2.281.484,28	61.342.945,20	11,92	13.247.466,02	13.269.997,59	31.340.843,58	12,43	43.249.567,64	0,00
ensino medio	292.697,00	292.697,00	0,00	292.697,00	0,05	0,00	0,00	292.697,00	0,11	0,00	0,00
educacao infantil	48.109.784,65	46.288.234,67	5.756.475,87	35.726.459,10	6,94	10.561.775,57	8.351.969,09	20.844.395,18	8,26	25.443.839,49	0,00
educacao de jovens e adultos	54.000,00	54.000,00	0,00	50.835,80	0,00	3.164,20	4.589,50	4.589,50	0,00	49.410,50	0,00
educacao especial	1.688.822,00	1.847.391,45	229.962,85	1.820.354,30	0,35	27.037,15	268.710,08	784.261,19	0,31	1.063.130,26	0,00
CULTURA											
patr.historico, artistico e arqueologico	15.500,00	15.500,00	0,00	0,00	0,00	15.500,00	0,00	0,00	0,00	15.500,00	0,00
difusao cultural	4.551.139,00	5.208.684,96	576.667,56	3.572.665,78	0,69	1.636.019,18	1.021.430,04	2.145.500,44	0,85	3.063.184,52	0,00

FUNCAO/SUBFUNCAO	DOTACAO INICIAL	DOTACAO ATUALIZADA (a)	DESPESAS EMPENHADAS			SALDO (c)=(a-b)	DESPESAS LIQUIDADAS			SALDO (e)=(a-d)	INSCRITAS EM RESTOS A PAGAR NAO PROCESSADOS (f)
			No Bimestre	Ate o Bimestre (b)	% (b/ III/ b )		No Bimestre	Ate o Bimestre (d)	% (d/ III/ d )		
DIREITOS DA CIDADANIA											
direitos individuais,coletivos e difusos	117.000,00	24.000,00	0,00	0,00	0,00	24.000,00	0,00	0,00	0,00	24.000,00	0,00
URBANISMO											
administracao geral	14.365.043,00	14.453.348,80	489.576,09	13.160.276,66	2,55	1.293.072,14	2.405.815,16	6.234.258,60	2,47	8.219.090,20	0,00
infra-estrutura urbana	47.185.799,71	66.646.184,83	3.294.184,65	28.955.830,44	5,62	37.690.354,39	3.607.101,27	5.722.256,61	2,26	60.923.928,22	0,00





Prefeitura Municipal de Mairiporã

RECEITAS CORRENTES (I)	50.095.914,25	35.490.033,05	39.131.833,80	40.827.274,26	47.783.760,18	53.388.982,72	63.203.230,40
Impostos, Taxas e Contribuicoes de Melhoria	11.291.023,42	9.987.395,90	10.766.333,76	10.960.006,92	9.797.346,19	11.658.187,67	27.413.914,46
IPTU	4.067.949,71	3.713.847,91	3.747.525,73	3.826.392,81	3.561.588,09	3.920.018,44	16.369.506,79
ISS	2.231.323,56	2.063.605,70	2.455.215,15	2.701.067,20	2.287.236,96	2.407.734,24	2.365.456,71
ITBI	798.489,52	516.494,61	946.015,58	910.332,05	635.986,06	778.944,55	600.216,60
IRRF	1.774.597,75	1.337.290,05	1.863.722,37	1.680.791,74	1.729.095,21	2.737.544,95	1.337.225,29
Outros Impostos, Taxas e Contribuicoes de Melhoria	2.418.662,88	2.356.157,63	1.753.854,93	1.841.423,12	1.583.439,87	1.813.945,49	6.741.509,07
Contribuicoes	1.817.682,69	1.694.304,87	1.389.790,49	1.703.674,36	1.751.837,84	2.700.832,66	1.900.549,68
Receita Patrimonial	536.394,41	2.296.137,30	4.671.914,80	175.392,15	1.427.623,93	396.256,20	512.800,02
Rendimentos de Aplicacao Financeira	534.323,45	2.295.519,75	532.653,39	173.364,98	1.424.370,49	394.036,68	509.247,59
Outras Receitas Patrimoniais	2.070,96	617,55	4.139.261,41	2.027,17	3.253,44	2.219,52	3.552,43
Receita Agropecuaria	0,00	0,00	0,00	0,00	0,00	0,00	0,00
Receita Industrial	0,00	0,00	0,00	0,00	0,00	0,00	0,00
Receita de Servicos	690.265,35	305.954,27	701.148,91	1.029.922,92	683.394,30	681.236,07	921.405,50
Transferencias Correntes	34.708.054,42	20.160.854,38	20.460.280,40	25.264.886,50	32.928.985,91	37.039.977,03	31.366.622,20
Cota-Parte do FPM	8.604.401,87	6.730.990,06	7.009.384,13	5.863.240,48	7.505.215,48	12.106.903,51	7.535.181,83
Cota-Parte do ICMS	5.391.172,68	3.752.310,94	3.346.031,88	6.606.273,08	4.133.777,64	6.920.723,84	5.030.356,36
Cota-Parte do IPVA	901.181,67	1.590.922,65	874.487,60	899.457,56	1.226.862,59	-251.268,42	8.042.220,89
Cota-Parte do ITR	3.065,98	4.289,79	36.719,26	177.055,07	16.320,43	12.767,35	4.084,58
Transferencias da LC 87/1996	0,00	0,00	0,00	0,00	0,00	0,00	0,00
Transferencias da LC 61/1989	39.433,95	42.556,97	35.593,32	49.807,68	35.739,05	49.078,04	31.943,06
Transferencias do FUNDEB	5.867.277,49	4.940.986,96	3.736.649,63	7.124.524,64	5.472.058,42	6.690.453,19	6.999.864,15
Outras Transferencias Correntes	13.901.520,78	3.098.797,01	5.421.414,58	4.544.527,99	14.539.012,30	11.511.319,52	3.722.971,33
Outras Receitas Correntes	1.052.493,96	1.045.386,33	1.142.365,44	1.693.391,41	1.194.572,01	912.493,09	1.087.938,54
DEDUCOES (II)	3.507.551,90	5.327.530,70	3.105.012,09	3.944.561,89	4.900.750,30	6.161.844,27	5.193.241,06
Contribuicao do Servidor para o Plano de Previdencia	1.209.058,68	1.111.524,68	1.144.147,87	1.223.097,93	1.181.146,53	2.175.110,34	1.058.954,70
Compensacao Financeira entre Regimes de Previdencia	1.117,10	1.117,10	1.117,10	1.117,10	1.117,10	954.419,91	4.348,95
Rendimentos de Aplicacoes de Recursos Previdenciarios	1.180,00	1.790.674,79	1.180,00	1.180,00	1.134.903,58	1.180,00	1.180,00
Deducacao de Receita para Formacao do FUNDEB	2.296.196,12	2.424.214,13	1.958.567,12	2.719.166,86	2.583.583,09	3.031.134,02	4.128.757,41
RECEITA CORRENTE LIQUIDA (III) = (I - II)	46.588.362,35	30.162.502,35	36.026.821,71	36.882.712,37	42.883.009,88	47.227.138,45	58.009.989,34
(-) Transferencias obrigatorias da Uniao relativas as emendas individuais (art.166-A, par.1, da CF) (IV)	39.615,95	4.349,33	3.962,96	6.718,63	2.931,72	466.627,00	57.523,65
RECEITA CORRENTE LIQUIDA AJUSTADA PARA CALCULO DOS LIMITES DE ENDIVIDAMENTO (V) = (III - IV)	46.548.746,40	30.158.153,02	36.022.858,75	36.875.993,74	42.880.078,16	46.760.511,45	57.952.465,69
(-) Transferencias obrigatorias da Uniao relativas as emendas de bancada (art.166-A, par.16, da CF) (VI)	3.285,82	3.840,44	3.706,68	4.183,81	3.632,91	4.195,07	4.547,65
(-) Transferencias obrigatorias da Uniao relativas a remuneracao dos agentes comunitarios de saude e dos agentes de combate as endemias(CF,art.198,p11) (VII)	203.328,00	203.328,00	203.328,00	203.328,00	206.152,00	409.480,00	0,00
(-) Outras Deducoes Constitucionais ou Legais (VIII)	0,00	0,00	0,00	0,00	0,00	0,00	0,00
RECEITA CORRENTE LIQUIDA AJUSTADA PARA CALCULO DOS LIMITES DA DESPESA COM PESSOAL (IX) = (V-VI-VII-VIII)	46.342.132,58	29.950.984,58	35.815.824,07	36.668.481,93	42.670.293,25	46.346.836,38	57.947.918,04
MUNICIPIO DE MAIRIPORA							
Relatorio Resumido da Execucao Orcamentaria Demonstrativo da Receita Corrente Liquida Orcamentos Fiscal e Da Seguridade Social							
Periodo de Referencia: JULHO/2024 A JUNHO/2025							
R\$ 1,00							
CN-SIFPM							
CONAM							
RREO - ANEXO 3 (LRF, Art.53, inciso I)							
ESPECIFICACAO	EVOLUCAO DA RECEITA REALIZADA NOS ULTIMOS 12 MESES					TOTAL (ULTIMOS 12 MESES)	PREVISAO ATUALIZADA 2025
	FEV/25	MAR/25	ABR/25	MAI/25	JUN/25		
RECEITAS CORRENTES (I)	45.735.867,60	44.734.732,67	41.333.759,05	44.152.201,61	39.691.791,09	545.569.380,68	560.421.092,40
Impostos, Taxas e Contribuicoes de Melhoria	10.088.773,44	14.680.400,85	11.446.459,04	12.404.741,64	12.201.805,71	152.696.389,00	171.144.643,23
IPTU	4.007.734,13	7.217.136,64	4.170.142,33	4.400.381,87	4.305.773,10	63.307.997,55	74.851.094,46
ISS	2.092.434,98	2.072.873,56	2.271.000,30	2.526.775,16	2.471.739,26	27.946.462,78	30.434.776,82
ITBI	518.358,38	584.594,11	1.008.295,99	1.623.723,46	1.006.376,26	9.927.827,17	8.582.804,05
IRRF	1.401.461,85	1.575.660,29	1.858.409,42	1.657.251,31	1.713.827,72	20.666.877,95	18.737.008,23
Outros Impostos, Taxas e Contribuicoes de Melhoria	2.068.784,10	3.230.136,25	2.138.611,00	2.196.609,84	2.704.089,37	30.847.223,55	38.538.959,67
Contribuicoes	1.652.920,05	1.645.036,33	1.810.695,67	1.140.122,43	2.150.450,25	21.357.897,32	21.573.994,39
Receita Patrimonial	1.896.801,62	587.795,40	640.475,76	1.869.351,26	398.774,67	15.409.717,52	18.470.500,03
Rendimentos de Aplicacao Financeira	1.888.417,12	581.803,98	634.667,38	1.853.316,49	397.819,72	11.219.541,02	7.453.691,65
Outras Receitas Patrimoniais	8.384,50	5.991,42	5.808,38	16.034,77	954,95	4.190.176,50	11.016.808,38
Receita Agropecuaria	0,00	0,00	0,00	0,00	0,00	0,00	0,00
Receita Industrial	0,00	0,00	0,00	0,00	0,00	0,00	0,00
Receita de Servicos	344.471,79	414.558,41	728.790,62	827.595,24	723.405,63	8.052.149,01	11.227.057,50
Transferencias Correntes	28.730.474,34	24.513.820,91	25.206.497,03	26.050.158,98	22.195.132,57	328.625.744,67	322.102.445,88
Cota-Parte do FPM	10.070.603,74	6.658.785,18	6.766.461,98	8.631.581,63	8.865.820,25	96.348.570,14	96.341.571,02
Cota-Parte do ICMS	5.386.915,28	5.503.997,22	5.927.958,55	5.802.403,55	3.844.769,66	61.646.690,68	65.278.101,82
Cota-Parte do IPVA	3.513.289,84	3.038.138,07	2.502.423,09	2.282.217,96	777.112,53	25.397.046,03	29.085.756,43
Cota-Parte do ITR	1.317,57	17.514,56	21.428,05	3.702,14	6.977,27	305.242,05	142.428,05
Transferencias da LC 87/1996	0,00	0,00	0,00	0,00	0,00	0,00	0,00
Transferencias da LC 61/1989	37.087,46	42.782,21	45.571,72	36.159,91	46.550,78	492.304,15	345.006,39
Transferencias do FUNDEB	5.756.459,35	5.494.109,41	5.873.828,24	5.381.044,05	4.065.529,85	67.402.785,38	68.132.387,25
Outras Transferencias Correntes	3.964.801,10	3.758.494,26	4.068.825,40	3.913.049,74	4.588.372,23	77.033.106,24	62.777.194,92
Outras Receitas Correntes	3.022.426,36	2.893.120,77	1.500.840,93	1.860.232,06	2.022.222,26	19.427.483,16	15.902.451,37
DEDUCOES (II)	6.869.943,64	4.869.456,18	4.788.828,03	6.549.245,26	4.878.060,72	60.096.026,04	55.399.841,07
Contribuicao do Servidor para o Plano de Previdencia	1.095.854,07	1.112.466,37	1.199.012,86	1.141.333,26	1.554.047,51	15.205.754,80	14.802.880,83
Compensacao Financeira entre Regimes de Previdencia	693.320,58	703.566,30	535.866,44	789.830,43	614.671,08	4.301.609,19	1.415.672,35
Rendimentos de Aplicacoes de Recursos Previdenciarios	1.270.778,08	1.180,00	1.180,00	1.266.868,47	1.180,00	5.472.664,92	2.444.715,15
Deducacao de Receita para Formacao do FUNDEB	3.809.990,91	3.052.243,51	3.052.768,73	3.351.213,10	2.708.162,13	35.115.997,13	36.736.572,74



Prefeitura Municipal de Mairiporã

RECEITA CORRENTE LIQUIDA (III) = (I - II)	38.865.923,96	39.865.276,49	36.544.931,02	37.602.956,35	34.813.730,37	485.473.354,64	505.021.251,33	
(-) Transferencias obrigatorias da Uniao relativas as emendas individuais (art.166-A, par.1, da CF) (IV)	57.366,85	56.517,63	63.101,26	61.480,00	57,46	820.252,44	11.000,00	
RECEITA CORRENTE LIQUIDA AJUSTADA PARA CALCULO DOS LIMITES DE ENDIVIDAMENTO (V) = (III - IV)	38.808.557,11	39.808.758,86	36.481.829,76	37.541.476,35	34.813.672,91	484.653.102,20	505.010.251,33	
(-) Transferencias obrigatorias da Uniao relativas as emendas de bancada (art.166-A, par.16, da CF) (VI)	4.558,63	4.498,78	5.049,53	5.530,80	5.402,28	52.432,40	0,00	
(-) Transferencias obrigatorias da Uniao relativas a remuneracao dos agentes comunitarios de saude e dos agentes de combate as endemias(CF,art.198,p11) (VII)	221.628,00	218.592,00	221.628,00	224.664,00	224.664,00	2.540.120,00	2.463.736,00	
(-) Outras Deducoes Constitucionais ou Legais (VIII)	0,00	0,00	0,00	0,00	0,00	0,00	0,00	
RECEITA CORRENTE LIQUIDA AJUSTADA PARA CALCULO DOS LIMITES DA DESPESA COM PESSOAL (IX) = (V-VI-VII-VIII)	38.582.370,48	39.585.668,08	36.255.152,23	37.311.281,55	34.583.606,63	482.060.549,80	502.546.515,33	
CN-SIFPM	MUNICIPIO DE MAIRIPORA						CONAM	
	Relatorio Resumido da Execucao Orcamentaria Demonstrativo da Receita Corrente Liquida Orcamentos Fiscal e Da Seguridade Social							
RREO - ANEXO 3 (LRF, Art.53, inciso I)	Periodo de Referencia: JULHO/2024 A JUNHO/2025						R\$ 1,00	

CAROLINE CHAMA DOS SANTOS  
DIRETORA DE FINANÇAS  
CRC-SP-317346/O-3

SILVANA FRANCIETE DA SILVA  
SECRETARIA DA FAZENDA  
CPF-205.961.588-74

WALID ALI HAMID  
PREFEITO MUNICIPAL  
CPF-221.979.268-45

CN-SIFPM	MUNICIPIO DE MAIRIPORA						CONAM	
	RELATORIO RESUMIDO DA EXECUCAO ORCAMENTARIA DEMONSTRATIVO DAS RECEITAS E DESPESAS COM ACOES E SERVICOS PUBLICOS DE SAUDE ORCAMENTOS FISCAL E DA SEGURIDADE SOCIAL							
RREO - Anexo 12 (LC 141/2012,art.35)	Periodo de Referencia: JANEIRO a JUNHO 2025						R\$ 1,00	

RECEITAS RESULTANTES DE IMPOSTOS E TRANSFERENCIAS CONSTITUCIONAIS E LEGAIS	PREVISAO INICIAL	PREVISAO ATUALIZADA (a)	RECEITAS REALIZADAS	
			Ate o Bimestre (b)	% (b/a) x 100
RECEITAS DE IMPOSTOS (I)	137.237.844,26	132.605.683,56	69.156.355,51	52,15
Receita Resultante do Imposto Predial e Territorial Urbano - IPTU	79.453.670,00	74.851.094,46	40.470.674,86	54,06
Receita Resultante do Imposto sobre Transmissao de Bens Intervivos - ITBI	8.484.343,00	8.582.804,05	5.341.564,80	62,23
Receita Resultante do Imposto sobre Servicos de Qualquer Natureza - ISS	30.707.873,26	30.434.776,82	13.800.279,97	45,34
Receita Resultante do Imposto sobre a Renda e Proventos de Qualquer Natureza Retido na Fonte-IRRF	18.591.958,00	18.737.008,23	9.543.835,88	50,93
RECEITA DE TRANSFERENCIAS CONSTITUCIONAIS E LEGAIS (II)	182.890.837,59	183.041.011,64	100.475.356,92	54,89
Cota-Parte FPM	88.686.570,76	88.189.718,95	48.528.434,61	55,02
Cota-Parte ITR	132.000,00	142.428,05	55.024,17	38,63
Cota-Parte IPVA	29.000.000,00	29.085.756,43	20.155.402,38	69,29
Cota-Parte ICMS	64.745.610,83	65.278.101,82	31.496.400,62	48,24
Cota-Parte IPI-Exportacao	326.656,00	345.006,39	240.095,14	69,59
Outras Transferencias ou Compensacoes Financeiras Provenientes de Impostos Transf.Constitucionais	0,00	0,00	0,00	0,00
TOTAL DAS RECEITAS RESULTANTES DE IMPOSTOS E TRANSFERENCIAS CONSTITUCIONAIS E LEGAIS - (III) = (I) + (II)	320.128.681,85	315.646.695,20	169.631.712,43	53,74

DESPESAS COM ACOES E SERVICOS PUBLICOS DE SAUDE (ASFS) POR SUBFUNCAO E CATEGORIA ECONOMICA	DOTACAO INICIAL	DOTACAO ATUALIZADA (c)	DESPESAS EMPENHADAS		DESPESAS LIQUIDADAS		DESPESAS PAGAS		INSCRITAS EM RESTOS A PAGAR NAO PROCESSADOS (g)
			Ate o Bimestre (d)	% (d/c)x100	Ate o Bimestre (e)	% (e/c)x100	Ate o Bimestre (f)	% (f/c)x100	
ATENCAO BASICA (IV)	*	*	35.636.443,94		17.884.975,83		17.693.205,31		
Despesas Correntes	*	*	35.636.443,94		17.884.975,83		17.693.205,31		
Despesas de Capital	*	*	0,00		0,00		0,00		
ASSISTENCIA HOSPITALAR E AMBULATORIAL (V)	*	*	32.750.038,05		20.446.828,83		20.095.905,49		
Despesas Correntes	*	*	32.748.074,16		20.446.828,83		20.095.905,49		
Despesas de Capital	*	*	1.963,89		0,00		0,00		
SUPORTE PROFILATICO E TERAPEUTICO (VI)	*	*	2.602.965,69		1.371.503,13		1.371.503,13		
Despesas Correntes	*	*	2.602.965,69		1.371.503,13		1.371.503,13		
Despesas de Capital	*	*	0,00		0,00		0,00		
VIGILANCIA SANITARIA (VII)	*	*	2.455.478,22		1.145.431,48		1.145.431,48		
Despesas Correntes	*	*	2.455.478,22		1.145.431,48		1.145.431,48		
Despesas de Capital	*	*	0,00		0,00		0,00		
VIGILANCIA EPIDEMIOLOGICA (VIII)	*	*	386.386,99		35.716,75		35.716,75		
Despesas Correntes	*	*	384.786,99		34.116,75		34.116,75		
Despesas de Capital	*	*	1.600,00		1.600,00		1.600,00		
ALIMENTACAO E NUTRICAO (IX)	*	*	0,00		0,00		0,00		
Despesas Correntes	*	*	0,00		0,00		0,00		
Despesas de Capital	*	*	0,00		0,00		0,00		
OUTRAS SUBFUNCOES (X)	*	*	0,00		0,00		0,00		
Despesas Correntes	*	*	0,00		0,00		0,00		
Despesas de Capital	*	*	0,00		0,00		0,00		
TOTAL (XI) = (IV + V + VI + VII + VIII + IX + X)			73.831.312,89		40.884.456,02		40.341.762,16		



Prefeitura Municipal de Mairiporã

CN-SIFPM	MUNICIPIO DE MAIRIPORA RELATORIO RESUMIDO DA EXECUCAO ORCAMENTARIA DEMONSTRATIVO DAS RECEITAS E DESPESAS COM ACOES E SERVICOS PUBLICOS DE SAUDE ORCAMENTOS FISCAL E DA SEGURIDADE SOCIAL	CONAM
RREO - Anexo 12 (LC 141/2012,art.35)	Periodo de Referencia: JANEIRO a JUNHO 2025	R\$ 1,00

APURACAO DO CUMPRIMENTO DO LIMITE MINIMO PARA APLICACAO EM ASPSP	DESPESAS EMPENHADAS (d)	DESPESAS LIQUIDADAS (e)	DESPESAS PAGAS (f)
Total das Despesas com ASPSP (XII) = (XI) (-) Restos a Pagar Nao Processados Inscritos Indevidamente no Exercicio sem Disponibilidade Financeira (XIII) (-) Despesas Custeadas com Recursos Vinculados a Parcela do Percentual Minimo que nao foi Aplicada em ASPSP em Exerc.Anteriores(XIV) (-) Despesas Custeadas com Disponibilidade de Caixa Vinculada aos Restos a Pagar Cancelados (XV)	73.831.312,89	40.884.456,02	40.341.762,16
(=) VALOR APLICADO EM ASPSP (XVI) = (XII - XIII - XIV - XV)	73.831.312,89	40.884.456,02	40.341.762,16
Despesa Minima a ser Aplicada em ASPSP (XVII) = (III) x 15% (LC 141/2012)			25.444.756,86
Despesa Minima a ser Aplicada em ASPSP (XVII) = (III) x % (Lei Organica Municipal)			
Diferenca entre o Valor Aplicado e a Despesa Minima a ser Aplicada (XVIII) = (XVI (d ou e) - XVII)			15.439.699,16
Limite nao Cumprido (XIX) = (XVIII) (Quando valor for inferior a zero)			
PERCENTUAL DA RECEITA DE IMPOSTOS E TRANSFERENCIAS CONSTITUCIONAIS E LEGAIS APLICADO EM ASPSP (XVI / III)*100 (minimo de 15% conforme LC N. 141/2012 ou % da Lei Organica Municipal)			24,10

CONTROLE DO VALOR REFERENTE AO PERCENTUAL MINIMO NAO CUMPRIDO EM EXERCICIOS ANTERIORES PARA FINS DE APLICACAO DOS RECURSOS VINCULADOS CONFORME ARTIGOS 25 E 26 DA LC 141/2012	LIMITE NAO CUMPRIDO				SALDO FINAL (Nao Aplicado) 1 (1) = (h - (i ou j))
	SALDO INICIAL (no exercicio atual) (h)	DESPESAS CUSTEADAS NO EXERCICIO DE REFERENCIA			
		DESPESAS EMPENHADAS (i)	DESPESAS LIQUIDADAS (j)	DESPESAS PAGAS (k)	
Diferenca de limite nao cumprido no exercicio de referencia 2025 (saldo final=XIXd)	0,00	0,00	0,00	0,00	0,00
Diferenca de limite nao cumprido no exercicio anterior 2024 (saldo inicial igual ao saldo final do demonstrativo do exercicio anterior)	0,00	0,00	0,00	0,00	0,00
Diferenca de limite nao cumprido em Exercicios Anteriores (saldo inicial igual ao saldo final do demonstrativo do exercicio anterior)	0,00	0,00	0,00	0,00	0,00
TOTAL DA DIFERENCA DE LIMITE NAO CUMPRIDO EM EXERCICIOS ANTERIORES (XX)	0,00	0,00	0,00	0,00	0,00

CN-SIFPM	MUNICIPIO DE MAIRIPORA RELATORIO RESUMIDO DA EXECUCAO ORCAMENTARIA DEMONSTRATIVO DAS RECEITAS E DESPESAS COM ACOES E SERVICOS PUBLICOS DE SAUDE ORCAMENTOS FISCAL E DA SEGURIDADE SOCIAL	CONAM
RREO - Anexo 12 (LC 141/2012,art.35)	Periodo de Referencia: JANEIRO a JUNHO 2025	R\$ 1,00

EXECUCAO DE RESTOS A PAGAR										
EXERCICIO DO EMPENHO 2	VALOR MINIMO PARA APLICACAO EM ASPSP (m)	VALOR APLICADO EM ASPSP NO EXERCICIO (n)	VALOR APLICADO ALEM DO LIMITE MINIMO (o)=(n - m)	TOTAL INSCRITO EM RP NO EXERCICIO (p)	RPNP INSCRITOS INDEVIDAMENTE NO EXERCICIO SEM DISPONIBILIDADE FINANCEIRA (q)=(XIIIId)	VALOR INSCRITO EM RP CONSIDERADO NO LIMITE (r)=(p-(o + q))	TOTAL DE RP PAGOS (s)	TOTAL DE RP A PAGAR (t)=(p) - (s) - (u)	TOTAL DE RP CANCELADOS OU PRESCRITOS (u)	DIFERENCA ENTRE O VALOR APLICADO ALEM DO LIMITE E O TOTAL DE RP CANCELADOS (v)=(o + q)-u)
Empenhos do exercicio de referencia 2025	25.444.756,86	73.831.312,89	48.386.556,03	0,00	0,00	0,00	0,00	0,00	0,00	48.386.556,03
Empenhos do exercicio anterior 2024	42.758.115,07	47.805.177,88	5.047.062,81	1.200.068,43	0,00	0,00	1.072.410,38	44.565,03	83.093,02	4.963.969,79
Empenhos de 2023	38.861.287,77	62.770.831,09	23.909.543,32	1.343.743,45	0,00	0,00	1.295.360,46	0,00	48.382,99	23.861.160,33
Empenhos de 2022	35.758.814,74	58.477.355,11	22.718.540,37	1.724.821,04	0,00	0,00	1.400.039,25	0,00	324.781,79	22.393.758,58
Empenhos de 2021 e anteriores	164.792.920,64	316.818.728,30	152.025.807,66	1.620.305,02	0,00	0,00	4.393.786,05	-4.778.199,92	2.004.718,89	150.021.088,77
TOTAL DOS RESTOS A PAGAR CANCELADOS OU PRESCRITOS ATE O FINAL DO EXERCICIO ATUAL QUE AFETARAM O CUMPRIMENTO DO LIMITE (XXI) (soma dos saldos negativos da coluna "v")										0,00
TOTAL DOS RESTOS A PAGAR CANCELADOS OU PRESCRITOS ATE O FINAL DO EXERCICIO ANTERIOR QUE AFETARAM O CUMPRIMENTO DO LIMITE (XXII) (valor informado no demonstrativo do exercicio anterior)										0,00
TOTAL DOS RESTOS A PAGAR CANCELADOS OU PRESCRITOS NO EXERCICIO ATUAL QUE AFETARAM O CUMPRIMENTO DO LIMITE (XXIII) = (XXI - XXII) (Artigo 24 par.1o. e 2o. da LC 141/2012)										0,00

CONTROLE DE RESTOS A PAGAR CANCELADOS OU PRESCRITOS CONSIDERADOS PARA FINS DE APLICACAO DA DISPONIBILIDADE DE CAIXA CONFORME ARTIGO 24, PARAGRAFOS 1o. E 2o. DA LC 141/2012	RESTOS A PAGAR CANCELADOS OU PRESCRITOS				SALDO FINAL (Nao Aplicado) 1 (aa) = (w - (x ou y))
	SALDO INICIAL (w)	DESPESAS CUSTEADAS NO EXERCICIO DE REFERENCIA			
		EMPENHADAS (x)	LIQUIDADAS (y)	PAGAS (z)	
Restos a pagar cancelados ou prescritos no exercicio a serem compensados(XXIV) (saldo inicial=XXIII)	0,00	0,00	0,00	0,00	0,00
Restos a pagar cancelados ou prescritos no exercicio imediatamente anterior a serem compensados(XXV) (saldo inicial igual ao saldo final do demonstrativo do exerc?cio anterior)	0,00	0,00	0,00	0,00	0,00
Restos a pagar cancelados ou prescritos em exercicios anteriores a serem compensados (XXVI) (saldo inicial igual ao saldo final do demonstrativo do exercicio anterior)	0,00	0,00	0,00	0,00	0,00
TOTAL DE RESTOS A PAGAR CANCELADOS OU PRESCRITOS A COMPENSAR (XXVII)	0,00	0,00	0,00	0,00	0,00



Prefeitura Municipal de Mairiporã

CN-SIFPM	MUNICIPIO DE MAIRIPORA	CONAM
RELATORIO RESUMIDO DA EXECUCAO ORCAMENTARIA DEMONSTRATIVO DAS RECEITAS E DESPESAS COM ACOES E SERVICOS PUBLICOS DE SAUDE ORCAMENTOS FISCAL E DA SEGURIDADE SOCIAL		
RREO - Anexo 12 (LC 141/2012,art.35)	Periodo de Referencia: JANEIRO a JUNHO 2025	R\$ 1,00

RECEITAS ADICIONAIS PARA O FINANCIAMENTO DA SAUDE NAO COMPUTADAS NO CALCULO DO MINIMO	PREVISAO INICIAL	PREVISAO ATUALIZADA (c)	RECEITAS REALIZADAS	
			Ate o Bimestre (d)	% (d/c) x 100
RECEITAS DE TRANSFERENCIAS PARA A SAUDE (XXVIII)	36.498.303,00	35.486.589,57	11.029.577,57	31,08
Provenientes da Uniao	32.513.423,00	31.281.322,76	9.110.681,88	29,12
Provenientes dos Estados	3.919.880,00	4.145.683,47	1.889.028,00	45,56
Provenientes de Outros Municipios	65.000,00	59.583,34	29.867,69	50,12
RECEITAS DE OPERACOES DE CREDITO INTERNAS E EXTERNAS VINCULADAS A SAUDE (XXIX)	0,00	0,00	0,00	0,00
OUTRAS RECEITAS (XXX)	86.099,00	87.995,99	58.942,10	66,98
<b>TOTAL DE RECEITAS ADICIONAIS PARA FINANCIAMENTO DA SAUDE (XXXI)=(XXVIII + XXIX + XXX)</b>	<b>36.584.402,00</b>	<b>35.574.585,56</b>	<b>11.088.519,67</b>	<b>31,16</b>

DESPESAS COM SAUDE NAO COMPUTADAS NO CALCULO DO MINIMO									
DESPESAS COM SAUDE POR SUBFUNCOES E CATEGORIA ECONOMICA NAO COMPUTADAS NO CALCULO DO MINIMO	DOTACAO INICIAL	DOTACAO ATUALIZADA (c)	DESPESAS EMPENHADAS		DESPESAS LIQUIDADAS		DESPESAS PAGAS		INSCRITAS EM RESTOS A PAGAR NAO PROCESSADOS (g)
			Ate o Bimestre (d)	% (d/c)x100	Ate o Bimestre (e)	% (e/c)x100	Ate o Bimestre (f)	% (f/c)x100	
ATENCAO BASICA (XXXII)	*	*	18.612.130,27		13.860.630,54		13.653.792,39		
Despesas Correntes	*	*	16.524.265,64		11.789.685,91		11.582.847,76		
Despesas de Capital	*	*	2.087.864,63		2.070.944,63		2.070.944,63		
ASSISTENCIA HOSPITALAR E AMBULATORIAL (XXXIII)	*	*	25.401.101,44		11.222.539,94		11.147.895,35		
Despesas Correntes	*	*	23.318.808,19		9.538.996,69		9.464.352,10		
Despesas de Capital	*	*	2.082.293,25		1.683.543,25		1.683.543,25		
SUPORTE PROFILATICO E TERAPEUTICO (XXXIV)	*	*	211.662,57		44.991,20		44.991,20		
Despesas Correntes	*	*	211.662,57		44.991,20		44.991,20		
Despesas de Capital	*	*	0,00		0,00		0,00		
VIGILANCIA SANITARIA (XXXV)	*	*	0,00		0,00		0,00		
Despesas Correntes	*	*	0,00		0,00		0,00		
Despesas de Capital	*	*	0,00		0,00		0,00		
VIGILANCIA EPIDEMIOLOGICA (XXXVI)	*	*	304.359,40		166.583,18		153.515,78		
Despesas Correntes	*	*	304.359,40		166.583,18		153.515,78		
Despesas de Capital	*	*	0,00		0,00		0,00		
ALIMENTACAO E NUTRICAO (XXXVII)	*	*	0,00		0,00		0,00		
Despesas Correntes	*	*	0,00		0,00		0,00		
Despesas de Capital	*	*	0,00		0,00		0,00		
OUTRAS SUBFUNCOES (XXXVIII)	*	*	0,00		0,00		0,00		
Despesas Correntes	*	*	0,00		0,00		0,00		
Despesas de Capital	*	*	0,00		0,00		0,00		
<b>TOTAL DAS DESPESAS NAO COMPUTADAS NO CALCULO DO MINIMO (XXXIX) = (XXXII + XXXIII + XXXIV + XXXV + XXXVI + XXXVII + XXXVIII)</b>			<b>44.529.253,68</b>		<b>25.294.744,86</b>		<b>25.000.194,72</b>		

CN-SIFPM	MUNICIPIO DE MAIRIPORA	CONAM
RELATORIO RESUMIDO DA EXECUCAO ORCAMENTARIA DEMONSTRATIVO DAS RECEITAS E DESPESAS COM ACOES E SERVICOS PUBLICOS DE SAUDE ORCAMENTOS FISCAL E DA SEGURIDADE SOCIAL		
RREO - Anexo 12 (LC 141/2012,art.35)	Periodo de Referencia: JANEIRO a JUNHO 2025	R\$ 1,00

DESPESAS TOTAIS COM SAUDE	DOTACAO INICIAL	DOTACAO ATUALIZADA (c)	DESPESAS EMPENHADAS		DESPESAS LIQUIDADAS		DESPESAS PAGAS		INSCRITAS EM RESTOS A PAGAR NAO PROCESSADOS (g)
			Ate o Bimestre (d)	% (d/c)x100	Ate o Bimestre (e)	% (e/c)x100	Ate o Bimestre (f)	% (f/c)x100	
ATENCAO BASICA (XL) = (IV + XXXII)	*	*	54.248.574,21		31.745.606,37		31.346.997,70		
ASSISTENCIA HOSPITALAR E AMBULATORIAL (XLI) = (V + XXXIII)	*	*	58.151.139,49		31.669.368,77		31.243.800,84		
SUPORTE PROFILATICO E TERAPEUTICO (XLII) = (VI + XXXIV)	*	*	2.814.628,26		1.416.494,33		1.416.494,33		
VIGILANCIA SANITARIA (XLIII) = (VII + XXXV)	*	*	2.455.478,22		1.145.431,48		1.145.431,48		
VIGILANCIA EPIDEMIOLOGICA (XLIV) = (VIII + XXXVI)	*	*	690.746,39		202.299,93		189.232,53		
ALIMENTACAO E NUTRICAO (XLV) = (XIX + XXXVII)	*	*	0,00		0,00		0,00		
OUTRAS SUBFUNCOES (XLVI) = (X + XXXVIII)	*	*	0,00		0,00		0,00		
<b>TOTAL DAS DESPESAS COM SAUDE (XLVII) = (XI + XXXIX)</b>			<b>118.360.566,57</b>		<b>66.179.200,88</b>		<b>65.341.956,88</b>		



Prefeitura Municipal de Mairiporã

MUNICIPIO DE MAIRIPORA		
Relatorio Resumido da Execucao Orcamentaria Demonstrativo das Receitas e Despesas com Manutencao e Desenvolvimento do Ensino - MDE Orcamentos Fiscal e da Seguridade Social Periodo de Referencia: JANEIRO a JUNHO 2025 / BIMESTRE: MAIO-JUNHO		
RECEITA RESULTANTE DE IMPOSTOS (Arts. 212 e 212-A da Constituicao Federal)		CONAM
RECEITA RESULTANTE DE IMPOSTOS	PREVISAO ATUALIZADA (a)	RECEITAS REALIZADAS Ate o Bimestre (b)
1 - RECEITA DE IMPOSTOS	132.605.683,56	69.156.355,51
1.1- Receita Resultante do Imposto sobre a Propr.Predial e Ter.Urbana- IPTU	74.851.094,46	40.470.674,86
1.2- Receita Resultante do Imposto sobre Transmissao Inter Vivos - ITBI	8.582.804,05	5.341.564,80
1.3- Receita Resultante do Imposto sobre Servicos de Qualquer Natureza-ISS	30.434.776,82	13.800.279,97
1.4- Receita Resultante do Imposto de Renda Retido na Fonte - IRRF	18.737.008,23	9.543.835,88
2 - RECEITA DE TRANSFERENCIAS CONSTITUCIONAIS E LEGAIS	191.192.863,71	100.475.356,92
2.1- Cota-Parte FPM	96.341.571,02	48.528.434,61
2.1.1- Parcela referente a CF, art. 159, I, alinea b	88.189.718,95	48.528.434,61
2.1.2- Parcela referente a CF, art. 159, I, alineas d e e	8.151.852,07	
2.2- Cota-Parte ICMS	65.278.101,82	31.496.400,62
2.3- Cota-Parte IPI-Exportacao	345.006,39	240.095,14
2.4- Cota-Parte ITR	142.428,05	55.024,17
2.5- Cota-Parte IPVA	29.085.756,43	20.155.402,38
2.6- Cota-Parte IOF-Ouro		
2.7- Compensacoes Financeiras Provenientes de Imp. e Transf.Constitucionais		
3 - TOTAL DA RECEITA RESULTANTE DE IMPOSTOS (1 + 2)	323.798.547,27	169.631.712,43
4 - TOTAL DESTINADO AO FUNDEB-20% DE ((2.1.1)+(2.2)+(2.3)+(2.4)+(2.5)+(2.7))	36.608.202,33	20.095.071,38
5 - VALOR MINIMO A SER APLICADO ALEM DO VALOR DESTINADO AO FUNDEB 5% DE ((2.1.1) + (2.2) + (2.3) + (2.4) + (2.5)) + (2.7)) 25% DE ((1.1) + (1.2) + (1.3) + (1.4) + (2.1.2) + (2.6))	44.341.434,48	22.312.856,71

FUNDEB		
RECEITAS RECEBIDAS DO FUNDEB NO EXERCICIO	PREVISAO ATUALIZADA (a)	RECEITAS REALIZADAS Ate o Bimestre (b)
6 - TOTAL DAS RECEITAS DO FUNDEB RECEBIDAS	68.480.720,59	33.781.885,38
6.1- FUNDEB - Impostos e Transferencias de Impostos	65.948.353,61	33.463.370,99
6.1.1- Principal	65.600.020,27	33.252.320,66
6.1.2- Rendimentos de Aplicacao Financeira	348.333,34	211.050,33
6.1.3- Ressarcimento de Recursos do FUNDEB		
6.2- FUNDEB - Complementacao da Uniao - VAAF		
6.2.1- Principal		
6.2.2- Rendimentos de Aplicacao Financeira		
6.2.3- Ressarcimento de Recursos do FUNDEB		

MUNICIPIO DE MAIRIPORA		
Relatorio Resumido da Execucao Orcamentaria Demonstrativo das Receitas e Despesas com Manutencao e Desenvolvimento do Ensino - MDE Orcamentos Fiscal e da Seguridade Social Periodo de Referencia: JANEIRO a JUNHO 2025 / BIMESTRE: MAIO-JUNHO		
RECEITAS RECEBIDAS DO FUNDEB NO EXERCICIO		CONAM
RECEITAS RECEBIDAS DO FUNDEB NO EXERCICIO	PREVISAO ATUALIZADA (a)	RECEITAS REALIZADAS Ate o Bimestre (b)
6.3- FUNDEB - Complementacao da Uniao - VAAT		
6.3.1- Principal		
6.3.2- Rendimentos de Aplicacao Financeira		
6.3.3- Ressarcimento de Recursos do FUNDEB		
6.4- FUNDEB - Complementacao da Uniao - VAAR	2.532.366,98	318.514,39
6.4.1- Principal	2.532.366,98	318.514,39
6.4.2- Rendimentos de Aplicacao Financeira		
6.4.3- Ressarcimento de Recursos do FUNDEB		
7 - RESULTADO LIQUIDO DAS TRANSFERENCIAS DO FUNDEB (6.1.1 - 4)1	28.991.817,94	13.157.249,28
ACRESCIMO RESULTANTE DAS TRANSFERENCIAS DO FUNDEB		
RECURSOS RECEBIDOS EM EXERCICIOS ANTERIORES E NAO UTILIZADOS (SUPERAVIT)		VALOR
8 - TOTAL DOS RECURSOS DE SUPERAVIT		
8.1- SUPERAVIT DO EXERCICIO IMEDIATAMENTE ANTERIOR		
8.2- SUPERAVIT RESIDUAL DE OUTROS EXERCICIOS		
9 - TOTAL DOS RECURSOS DO FUNDEB DISPONIVEIS PARA UTILIZACAO (6 + 8)		33.781.885,38



Prefeitura Municipal de Mairiporã

DESPESAS COM RECURSOS DO FUNDEB (Por Subfuncao)	DOTACAO ATUALIZADA (c)	DESPESAS EMPENHADAS Ate o Bimestre (d)	DESPESAS LIQUIDADAS Ate o Bimestre (e)	DESPESAS PAGAS Ate o Bimestre (f)	INSCRITAS EM RESTOS A PAGAR NAO PROCESSADOS (g)
10- TOTAL DAS DESPESAS COM RECURSOS DO FUNDEB	*	62.731.611,45	33.948.927,00	33.919.968,77	
10.1- Profissionais da Educacao Basica	*	56.581.611,85	30.917.997,77	30.917.997,77	
10.1.1- Educacao Infantil	*	23.552.456,25	14.177.780,49	14.177.780,49	
10.1.2- Ensino Fundamental	*	33.029.155,60	16.740.217,28	16.740.217,28	
10.1.3- Educacao de Jovens e Adultos	*				
10.1.4- Educacao Especial	*				
10.1.5- Administracao Geral	*				
10.2- Outras Despesas	*	6.149.999,60	3.030.929,23	3.001.971,00	
10.2.1- Educacao Infantil	*	434.186,98	297.817,51	297.817,51	
10.2.2- Ensino Fundamental	*	5.715.812,62	2.733.111,72	2.704.153,49	
10.2.3- Educacao de Jovens e Adultos	*				
10.2.4- Educacao Especial	*				
10.2.5- Administracao Geral	*				
10.2.6- Transporte (Escolar)	*				
10.2.7- Outras	*				

MUNICIPIO DE MAIRIPORA						
Relatorio Resumido da Execucao Orcamentaria						
Demonstrativo das Receitas e Despesas com Manutencao e Desenvolvimento do Ensino - MDE						
Orcamentos Fiscal e da Seguridade Social						
RREO - ANEXO 8 (LDB, art.72) Período de Referencia: JANEIRO a JUNHO 2025 / BIMESTRE: MAIO-JUNHO R\$ 1,00						
DESPESAS CUSTEADAS COM RECEITAS DO FUNDEB RECEBIDAS NO EXERCICIO	DESPESAS EMPENHADAS Ate o Bimestre (d)	DESPESAS LIQUIDADAS Ate o Bimestre (e)	DESPESAS PAGAS Ate o Bimestre (f)	INSCRITAS EM RESTOS A PAGAR NAO PROCESSADOS (g)	INSCRITAS EM RESTOS A PAGAR PROCESSADOS (SEM DISPONIBILIDADE DE CAIXA)7 (h)	DESP.LIQUIDADAS /EMPENHADAS EM VALOR SUPERIOR AO TOTAL DAS RECEITAS RECEBIDAS NO EXERCICIO5,9(i)
11- TOTAL DAS DESPESAS CUSTEADAS C/RECURSOS DO FUNDEB RECEBIDAS NO EXERCICIO	62.731.611,45	33.948.927,00	33.919.968,77			
11.1- Total das Despesas custeadas com FUNDEB - Impostos e Transferencias de Impostos	60.243.979,94	32.120.030,40	32.120.030,40			
11.2- Total das Despesas custeadas com FUNDEB - Complementacao da Uniao - VAAF						
11.3- Total das Despesas custeadas com FUNDEB - Complementacao da Uniao - VAAT						
11.4- Total das Despesas custeadas com FUNDEB - Complementacao da Uniao - VAAR	2.487.631,51	1.828.896,60	1.799.938,37			
12- Total das Despesas do FUNDEB com Profissionais da Educacao Basica	56.581.611,85	30.917.997,77	30.917.997,77			
13- Total das Despesas custeadas c/FUNDEB-Complement. Uniao - VAAT Aplicadas na Educacao Infantil						
14- Total das Despesas custeadas c/FUNDEB-Complement. Uniao - VAAT Aplicadas em Despesa de Capital						

INDICADORES - Art.212-A, inciso XI e par.3o - Constituicao Federal2	VALOR EXIGIDO (j)	VALOR APLICADO (k)	VALOR CONSIDERADO APOS DEDUCOES (l)	% APLICADO (m)		
15- Minimo de 70% do FUNDEB na Remuneracao dos Profissionais da Educacao Basica	23.424.359,69	30.917.997,77	30.917.997,77	92,39		
16- Percentual da Complem.da Uniao ao FUNDEB(VAAT) na Educacao Infantil(INDICADOR IEI)	0,00	0,00	0,00			
17- Minimo de 15% da Complementacao da Uniao ao FUNDEB - VAAT em Despesas de Capital	0,00	0,00	0,00			
INDICADOR - Art.25, par.3o - Lei N.14.113, de 2020 - (Maximo de 10% de Superavit)3	VALOR MAXIMO PERMITIDO (n)	VALOR NAO APLICADO (o)	VALOR NAO APLICADO APOS AJUSTE (p)	VALOR TOTAL DE SUPERAVIT NAO APLICADO ATE O FINAL EXERCICIO(q)	% NAO APLICADO (r)	
18- Total da Receita Recebida e nao Aplicada no Exercicio	3.378.188,53		0,00		0,00	
INDICADOR - Art.25, par.3o - Lei N. 14.113, de 2020 (Aplicacao do Superavit de Exercicio Anterior)3	VALOR SUPERAVIT PERMITIDO NO EXERCICIO ANTERIOR (s)	VALOR NAO APLICADO NO EXERCICIO ANTERIOR (t)	VALOR SUPERAVIT APLICADO ATE O PRIMEIRO QUADRIMESTRE (u)	VALOR APLICADO APOS O PRIMEIRO QUADRIMESTRE (v)	VALOR TOTAL DE SUPERAVIT NAO APLICADO ATE O FINAL DO EXERCICIO (w)	VALOR DE SUPERAVIT PERMITIDO NO EXERC. ANTERIOR NAO APLICADO NO EXERCICIO ATUAL (x)
19- TOTAL DAS DESPESAS CUSTEADAS COM SUPERAVIT FUNDEB	6.885.244,35	0,00	0,00	0,00	0,00	0,00
19.1- Total das Despesas custeadas com FUNDEB - Impostos e Transferencias de Impostos	6.709.867,18	0,00	0,00	0,00	0,00	0,00
19.2- Total das Despesas custeadas com FUNDEB - Complementacao da Uniao (VAAF + VAAT + VAAR)	175.377,17	0,00	0,00	0,00	0,00	0,00



Prefeitura Municipal de Mairiporã

MUNICIPIO DE MAIRIPORA						CONAM
<p>Relatorio Resumido da Execucao Orcamentaria Demonstrativo das Receitas e Despesas com Manutencao e Desenvolvimento do Ensino - MDE Orcamentos Fiscal e da Seguridade Social</p>						
RREO - ANEXO 8 (LDB, art.72)		Periodo de Referencia: JANEIRO a JUNHO 2025 / BIMESTRE: MAIO-JUNHO			R\$ 1,00	
DESPESAS COM ACOES TYPICAS DE MDE-RECEITAS DE IMPOSTOS-EXCETO FUNDEB (Por Subfuncao)	DOTACAO ATUALIZADA (c)	DESPESAS EMPENHADAS Ate o Bimestre (d)	DESPESAS LIQUIDADAS Ate o Bimestre (e)	DESPESAS PAGAS Ate o Bimestre (f)	INSCRITAS EM RESTOS A PAGAR NAO PROCESSADOS (g)	
20- TOTAL DAS DESPESAS COM ACOES TYPICAS DE MDE CUSTEADAS COM RECEITAS DE IMPOSTOS	*	35.407.181,41	14.701.229,45	14.457.590,73		
20.1- Educacao Infantil	*	10.801.961,40	5.567.639,56	5.454.099,23		
20.2- Ensino Fundamental	*	14.280.932,58	4.482.167,41	4.461.403,40		
20.3- Educacao de Jovens e Adultos	*					
20.4- Educacao Especial	*	1.590.391,45	784.261,19	784.261,19		
20.5- Administracao Geral	*	8.733.895,98	3.867.161,29	3.757.826,91		
20.6- Transporte (Escolar)	*					
20.7- Outras	*					
DESPESAS COM ACOES TYPICAS DE MDE - RECEITAS DE IMPOSTOS E RECURSOS DO FUNDEB (Por Area de Atuacao) 6	DOTACAO ATUALIZADA (c)	DESPESAS EMPENHADAS Ate o Bimestre (d)	DESPESAS LIQUIDADAS Ate o Bimestre (e)	DESPESAS PAGAS Ate o Bimestre (f)	INSCRITAS EM RESTOS A PAGAR NAO PROCESSADOS (g)	
21- TOTAL DAS DESPESAS COM ACOES TYPICAS DE MDE CUSTEADAS COM RECEITAS DE IMPOSTOS E FUNDEB	*	95.651.161,35	46.821.259,85	46.577.621,13		
21.1- EDUCACAO INFANTIL	*	35.232.110,08	20.347.568,14	20.234.027,81		
21.1.1- Creche	*	16.704.838,62	12.654.081,54	12.577.885,91		
21.1.2- Pre-escola	*	18.527.271,46	7.693.486,60	7.656.141,90		
21.2- ENSINO FUNDAMENTAL	*	60.419.051,27	26.473.691,71	26.343.593,32		
APURACAO DAS DESPESAS PARA FINS DE LIMITE MINIMO CONSTITUCIONAL						VALOR
22- TOTAL DAS DESPESAS DE MDE CUSTEADAS COM RECURSOS DE IMPOSTOS = L20(d ou e)						14.701.229,45
23- TOTAL DAS RECEITAS TRANSFERIDAS AO FUNDEB = (L4)						20.095.071,38
24- (-) RECEITAS DO FUNDEB NAO UTILIZADAS NO EXERCICIO, EM VALOR SUPERIOR A 10% = L18(g)						0,00
25- SUPERAVIT PERMITIDO NO EXERCICIO IMEDIATAMENTE ANTERIOR NAO APLICADO ATE O PRIMEIRO QUADRIMESTRE DO EXERCICIO ATUAL = L19(x)						0,00
26- (-) RESTOS A PAGAR NAO PROCESSADOS INSCRITOS NO EXERC.SEM DISPONIBILIDADE FINANC.DE RECURSOS DE IMPOSTOS 4 e 7						0,00
27- (-) CANCELAMENTO, NO EXERC.,DE RP INSCRITOS C/DISPONIBILIDADE FINANC.DE RECURSOS DE IMPOSTOS VINC.AO ENSINO = L30.1(af)						106.102,16
28- TOTAL DAS DESPESAS PARA FINS DE LIMITE (22 + 23 - 24 - 25 - 26 - 27)						34.690.198,67
APURACAO DO LIMITE MINIMO CONSTITUCIONAL 2 E 5			VALOR EXIGIDO (z)	VALOR APLICADO (aa)	% APLICADO (ab)	
29- APLICACAO EM MDE SOBRE A RECEITA RESULTANTE DE IMPOSTOS			42.407.928,11	34.690.198,67	20,45	
RESTOS A PAGAR INSCRITOS EM EXERCICIOS ANTERIORES DE DESPESAS CONSIDERADAS PARA CUMPRIMENTO DO LIMITE	SALDO INICIAL (ac)	RP LIQUIDADOS (ad)	RP PAGOS (ae)	RP CANCELADOS (af)	SALDO FINAL (ag)=(ac-ae-af)	
30- RESTOS A PAGAR DE DESPESAS COM MDE	4.634.725,29	2.890.859,93	4.173.506,94	106.102,16	355.116,19	
30.1- Executadas c/Recursos de Impostos e Transferencias de Impostos	2.015.670,67	1.082.926,79	1.554.452,32	106.102,16	355.116,19	
30.2- Executadas c/Recursos do FUNDEB-Impostos	2.619.054,62	1.807.933,14	2.619.054,62		0,00	
30.3- Executadas c/Recursos do FUNDEB-Compl.da Uniao(VAAT+VAAF+VAAR)						
MUNICIPIO DE MAIRIPORA						CONAM
<p>Relatorio Resumido da Execucao Orcamentaria Demonstrativo das Receitas e Despesas com Manutencao e Desenvolvimento do Ensino - MDE Orcamentos Fiscal e da Seguridade Social</p>						
RREO - ANEXO 8 (LDB, art.72)		Periodo de Referencia: JANEIRO a JUNHO 2025 / BIMESTRE: MAIO-JUNHO			R\$ 1,00	
OUTRAS INFORMACOES PARA CONTROLE						
RECEITAS ADICIONAIS PARA FINANCIAMENTO DO ENSINO	PREVISAO ATUALIZADA (a)		RECEITAS REALIZADAS Ate o Bimestre (b)			
31- TOTAL DAS RECEITAS ADICIONAIS PARA FINANCIAMENTO DO ENSINO	20.951.429,02		8.781.504,62			
31.1- RECEITA DE TRANSFERENCIAS DO FNDE(INCLUINDO RENDIMENTOS-APLIC.FINANCEIRA)	6.636.646,83		3.688.567,52			
31.1.1- Salario-Educacao	4.838.867,35		2.684.425,19			
31.1.2- PDDE						
31.1.3- PNAE	1.363.513,51		822.961,58			
31.1.4- PNATE	434.265,97		181.180,75			
31.1.5- Outras Transferencias do FNDE						
31.2- RECEITA DE TRANSFERENCIAS DE CONVENIOS	14.287.282,19		5.088.064,27			
31.3- RECEITA DE ROYALITES DESTINADOS A EDUCACAO						
31.4- RECEITA DE OPERACOES DE CREDITO VINCULADAS A EDUCACAO						
31.5- RECEITAS DE PRECATORIOS - FUNDEF E FUNDEB	27.500,00		4.862,71			
OUTRAS DESPESAS COM EDUCACAO (Por Subfuncao) 6	DOTACAO ATUALIZADA (c)	DESPESAS EMPENHADAS Ate o Bimestre (d)	DESPESAS LIQUIDADAS Ate o Bimestre (e)	DESPESAS PAGAS Ate o Bimestre (f)	INSCRITAS EM RESTOS A PAGAR NAO PROCESSADOS (g)	



Prefeitura Municipal de Mairiporã

32- TOTAL DAS OUTRAS DESPESAS COM EDUCACAO	*	18.243.492,64	12.145.279,92	12.132.677,53	
32.1- Educacao Infantil	*	3.026.950,93	1.612.467,89	1.612.467,89	
32.2- Ensino Fundamental	*	8.466.629,85	5.962.005,42	5.962.005,42	
32.3- Ensino Medio	*	292.697,00	292.697,00	292.697,00	
32.4- Ensino Superior	*				
32.5- Ensino Profissional	*				
32.6- Educacao de Jovens e Adultos	*				
32.7- Educacao Especial	*				
32.8- Outras	*	6.457.214,86	4.278.109,61	4.265.507,22	
TOTAL GERAL DAS DESPESAS COM EDUCACAO					
	DOTACAO ATUALIZADA (c)	DESPESAS EMPENHADAS Ate o Bimestre (d)	DESPESAS LIQUIDADAS Ate o Bimestre (e)	DESPESAS PAGAS Ate o Bimestre (f)	INSCRITAS EM RESTOS A PAGAR NAO PROCESSADOS (g)
33- TOTAL GERAL DAS DESPESAS COM EDUCACAO (10 + 20 + 32)	*	116.382.285,50	60.795.436,37	60.510.237,03	
33.1- Despesas Correntes	*	115.994.776,78	60.738.050,87	60.457.047,03	
33.1.1- Pessoal Ativo	*	65.622.775,53	34.513.709,14	34.513.709,14	
33.1.2- Pessoal Inativo	*				
33.1.3- Transferencias as instituicoes comunitarias, confessionais ou filantropicas sem fins lucrativos	*				
33.1.4- Outras Despesas Correntes	*	50.372.001,25	26.224.341,73	25.943.337,89	
33.2- Despesas de Capital	*	387.508,72	57.385,50	53.190,00	
33.2.1- Transferencias as instituicoes comunitarias, confessionais ou filantropicas sem fins lucrativos	*				
33.2.2- Outras Despesas de Capital	*	387.508,72	57.385,50	53.190,00	
<p>CN-SIFPM MUNICIPIO DE MAIRIPORA CONAM</p> <p>Relatorio Resumido da Execucao Orcamentaria Demonstrativo das Receitas e Despesas com Manutencao e Desenvolvimento do Ensino - MDE Orcamentos Fiscal e da Seguridade Social Periodo de Referencia: JANEIRO a JUNHO 2025 / BIMESTRE: MAIO-JUNHO</p> <p>RREO - ANEXO 8 (LDB, art.72) R\$ 1,00</p>					
CONTROLE DA DISPONIBILIDADE FINANCEIRA E CONCILIAÇÃO BANCARIA		FUNDEB (ah)		SALARIO EDUCACAO (ai)	
34- DISPONIBILIDADE FINANCEIRA EM 31 DE DEZEMBRO DE 2024		2.619.054,62		2.768,45	
35- (+) INGRESSO DE RECURSOS ATE O BIMESTRE (orcamentario)		33.781.885,38		2.684.425,19	
36- (-) PAGAMENTOS EFETUADOS ATE O BIMESTRE (orcamentario e restos a pagar)		36.539.023,39		2.505.622,55	
37- (=) DISPONIBILIDADE FINANCEIRA ATE O BIMESTRE		-138.083,39		181.571,09	
38- (+) AJUSTES POSITIVOS (RETENCOES E OUTROS VALORES EXTRAORCAMENTARIOS)		0,00		0,00	
39- (-) AJUSTES NEGATIVOS (OUTROS VALORES EXTRAORCAMENTARIOS)		0,00		0,00	
40- (=) SALDO FINANCEIRO CONCILIADO (Saldo Bancario)		-138.083,39		181.571,09	

CAROLINE CHAMA DOS SANTOS  
DIRETORA DE FINANÇAS  
CRC-SP-317346/O-3

SILVANA FRANCINETE DA SILVA  
SECRETARIA DA FAZENDA  
CPF-205.961.588-74

WALID ALI HAMID  
PREFEITO MUNICIPAL  
CPF-221.979.268-45

CN-SIFPM	MUNICIPIO DE MAIRIPORA	CONAM
<p>RELATORIO RESUMIDO DA EXECUCAO ORCAMENTARIA DEMONSTRATIVO DAS RECEITAS E DESPESAS PREVIDENCIARIAS ORCAMENTO FISCAL E DA SEGURIDADE SOCIAL Periodo de Referencia: JANEIRO a JUNHO 2025 / BIMESTRE: MAIO-JUNHO</p>		
RREO-Anexo 4 (LRF,Art.53,inciso II)		Em Reais

REGIME PROPRIO DE PREVIDENCIA DOS SERVIDORES - RPPS

FUNDO EM CAPITALIZACAO (PLANO PREVIDENCIARIO)

RECEITAS PREVIDENCIARIAS — RPPS (FUNDO EM CAPITALIZACAO)	PREVISAO ATUALIZADA (a)	RECEITAS REALIZADAS
		Ate o Bimestre (b)
RECEITAS CORRENTES (I)	46.948.580,03	27.642.598,44
Receita de Contribuicoes dos Segurados	18.313.066,06	7.817.594,52
Ativo	17.829.408,55	7.571.577,50
Inativo	457.522,65	234.685,32
Pensionista	26.134,86	11.331,70
Receita de Contribuicoes Patronais	14.141.120,71	7.867.949,96
Ativo	14.141.120,71	7.867.949,96
Inativo		
Pensionista		
Receita Patrimonial	2.444.715,15	2.542.366,55
Receitas Imobiliarias		
Receitas de Valores Mobiliarios	2.444.715,15	2.542.366,55
Outras Receitas Patrimoniais		
Receita de Servicos		
Outras Receitas Correntes	12.049.678,11	9.414.687,41
Compensacao Financeira entre os Regimes	1.415.672,35	3.341.603,78
Receita de Aportes Periodicos para Amortizacao de Deficit Atuarial do RPPS (II)1	10.634.005,76	6.073.083,63
Demais Receitas Correntes		
RECEITAS DE CAPITAL (III)		



Prefeitura Municipal de Mairiporã

Alienacao de Bens, Direitos e Ativos Amortizacao de Empréstimos Outras Receitas de Capital		
TOTAL DAS RECEITAS DO FUNDO EM CAPITALIZACAO - (IV)=(I+III-II)	36.314.574,27	21.569.514,81

DESPESAS PREVIDENCIARIAS — RPPS (FUNDO EM CAPITALIZACAO)	DOTACAO ATUALIZADA (c)	DESPESAS EMPENHADAS	DESPESAS LIQUIDADAS	DESPESAS PAGAS	INSCRITAS EM RESTOS A PAGAR NAO PROCESSADOS
		Ate o Bimestre (d)	Ate o Bimestre (e)	Ate o Bimestre (f)	No Exercício (g)
Beneficios	*	34.447.683,53	15.846.815,76	15.846.714,56	
Aposentadorias	*	29.247.683,53	13.404.162,61	13.404.061,41	
Pensoes por Morte	*	5.200.000,00	2.442.653,15	2.442.653,15	
Outras Despesas Previdenciarias	*	501.208,17	492.707,96	492.707,96	
Compensacao Financeira entre os Regimes	*				
Demais Despesas Previdenciarias	*	501.208,17	492.707,96	492.707,96	
TOTAL DAS DESPESAS DO FUNDO EM CAPITALIZACAO (V)	*	34.948.891,70	16.339.523,72	16.339.422,52	

CN-SIFPM	MUNICIPIO DE MAIRIPORA	CONAM
	RELATORIO RESUMIDO DA EXECUCAO ORCAMENTARIA DEMONSTRATIVO DAS RECEITAS E DESPESAS PREVIDENCIARIAS ORCAMENTO FISCAL E DA SEGURIDADE SOCIAL Periodo de Referencia: JANEIRO a JUNHO 2025 / BIMESTRE: MAIO-JUNHO	Em Reais
RREO-Anexo 4 (LRF, Art. 53, inciso II)		

RESULTADO PREVIDENCIARIO — FUNDO EM CAPITALIZACAO (VI)=(IV-V) 2	(13.379.376,89)	5.229.991,09	5.230.092,29	—
RECURSOS RPPS ARRECADADOS EM EXERCICIOS ANTERIORES		PREVISAO ORCAMENTARIA		
Valor				
RESERVA ORCAMENTARIA DO RPPS		PREVISAO ORCAMENTARIA		
Valor		7.972.994,76		
APORTES DE RECURSOS PARA O FUNDO EM CAPITALIZACAO DO RPPS		APORTES REALIZADOS		
Plano de Amortizacao - Contribuicao Patronal Suplementar Plano de Amortizacao - Aporte Periodico de Valores Predefinidos Outros Aportes para o RPPS Recursos para Cobertura de Deficit Financeiro		233.619,03		
BENS E DIREITOS DO RPPS (FUNDO EM CAPITALIZACAO)		SALDO ATUAL		
Caixa e Equivalentes de Caixa Investimentos e Aplicacoes Outros Bens e Direitos		1.417.197,65 271.143.573,77 499,19		

FUNDO EM REPARTICAO (PLANO FINANCEIRO)		
RECEITAS PREVIDENCIARIAS — RPPS (FUNDO EM REPARTICAO)	PREVISAO ATUALIZADA (a)	RECEITAS REALIZADAS
		Ate o Bimestre (b)
RECEITAS CORRENTES (VII) Receita de Contribuicoes dos Segurados Ativo Inativo Pensionista Receita de Contribuicoes Patronais Ativo Inativo Pensionista Receita Patrimonial Receitas Imobiliarias Receitas de Valores Mobiliarios Outras Receitas Patrimoniais Receitas de Servicos Outras Receitas Correntes Compensacao Financeira entre os Regimes Demais Receitas Correntes		
RECEITAS DE CAPITAL (VIII) Alienacao de Bens, Direitos e Ativos Amortizacao de Empréstimos Outras Receitas de Capital		
TOTAL DAS RECEITAS DO FUNDO EM REPARTICAO - (IX)=(VII+VIII)		

CN-SIFPM	MUNICIPIO DE MAIRIPORA	CONAM
	RELATORIO RESUMIDO DA EXECUCAO ORCAMENTARIA DEMONSTRATIVO DAS RECEITAS E DESPESAS PREVIDENCIARIAS ORCAMENTO FISCAL E DA SEGURIDADE SOCIAL Periodo de Referencia: JANEIRO a JUNHO 2025 / BIMESTRE: MAIO-JUNHO	



Prefeitura Municipal de Mairiporã

RREO-Anexo 4 (LRF, Art. 53, inciso II)


Em Reais

DESPESAS PREVIDENCIARIAS — RPPS (FUNDO EM REPARTICAO)	DOTACAO ATUALIZADA (c)	DESPESAS EMPENHADAS	DESPESAS LIQUIDADAS	DESPESAS PAGAS	INSCRITAS EM RESTOS A PAGAR NAO PROCESSADOS
		Ate o Bimestre (d)	Ate o Bimestre (e)	Ate o Bimestre (f)	No Exercício (g)
Benefícios	*	545.200,00	252.757,35	252.757,35	
Aposentadorias	*	438.600,00	202.704,45	202.704,45	
Pensoes por Morte	*	106.600,00	50.052,90	50.052,90	
Outras Despesas Previdenciarias	*				
Compensacao Financeira entre os Regimes	*				
Demais Despesas Previdenciarias	*				
<b>TOTAL DAS DESPESAS DO FUNDO EM REPARTICAO (X)</b>	*	<b>545.200,00</b>	<b>252.757,35</b>	<b>252.757,35</b>	

RESULTADO PREVIDENCIARIO — FUNDO EM REPARTICAO (XI)=(IX-X)2		(545.200,00)	(252.757,35)	(252.757,35)	—
APORTES DE RECURSOS PARA O FUNDO EM REPARTICAO DO RPPS				APORTES REALIZADOS	
Recursos para Cobertura de Insuficiencias Financeiras					
Recursos para Formacao de Reserva					
BENS E DIREITOS DO RPPS (FUNDO EM REPARTICAO)				SALDO ATUAL	
Caixa e Equivalentes de Caixa					0,00
Investimentos e Aplicacoes					
Outros Bens e Direitos					

ADMINISTRACAO DO REGIME PROPRIO DE PREVIDENCIA DOS SERVIDORES - RPPS

RECEITAS DA ADMINISTRACAO — RPPS	PREVISAO ATUALIZADA (a)	RECEITAS REALIZADAS
		Ate o Bimestre (b)
RECEITAS CORRENTES	1.770.782,07	885.447,21
<b>TOTAL DAS RECEITAS DA ADMINISTRACAO RPPS - (XII)</b>	<b>1.770.782,07</b>	<b>885.447,21</b>

CN-SIFPM	MUNICIPIO DE MAIRIPORA	CONAM
 RELATORIO RESUMIDO DA EXECUCAO ORCAMENTARIA DEMONSTRATIVO DAS RECEITAS E DESPESAS PREVIDENCIARIAS ORCAMENTO FISCAL E DA SEGURIDADE SOCIAL Periodo de Referencia: JANEIRO a JUNHO 2025 / BIMESTRE: MAIO-JUNHO		
RREO-Anexo 4 (LRF, Art. 53, inciso II)		Em Reais

DESPESAS DA ADMINISTRACAO — RPPS	DOTACAO ATUALIZADA (c)	DESPESAS EMPENHADAS	DESPESAS LIQUIDADAS	DESPESAS PAGAS	INSCRITAS EM RESTOS A PAGAR NAO PROCESSADOS
		Ate o Bimestre (d)	Ate o Bimestre (e)	Ate o Bimestre (f)	No Exercício (g)
DESPESAS CORRENTES (XIII)	*	1.081.315,33	507.389,98	506.519,96	
Pessoal e Encargos Sociais	*	599.847,70	239.612,04	239.612,04	
Demais Despesas Correntes	*	481.467,63	267.777,94	266.907,92	
DESPESAS DE CAPITAL (XIV)	*				
<b>TOTAL DAS DESPESAS DA ADMINISTRACAO RPPS (XV)=(XIII+XIV)</b>	*	<b>1.081.315,33</b>	<b>507.389,98</b>	<b>506.519,96</b>	

RESULTADO DA ADMINISTRACAO RPPS (XVI)=(XII-XV)		(195.868,12)	378.057,23	378.927,25	—
BENS E DIREITOS DA ADMINISTRACAO DO RPPS				SALDO ATUAL	
Caixa e Equivalentes de Caixa					0,00
Investimentos e Aplicacoes					5.300.816,72
Outros Bens e Direitos					

BENEFICIOS PREVIDENCIARIOS MANTIDOS PELO TESOURO

RECEITAS PREVIDENCIARIAS (BENEFICIOS MANTIDOS PELO TESOURO)	PREVISAO ATUALIZADA (a)	RECEITAS REALIZADAS
		Ate o Bimestre (b)
Contribuicoes dos Servidores		
Demais Receitas Previdenciarias		
<b>TOTAL DAS RECEITAS (BENEFICIOS MANTIDOS PELO TESOURO) (XVII)</b>		

DESPESAS PREVIDENCIARIAS (BENEFICIOS MANTIDOS PELO TESOURO)	DOTACAO ATUALIZADA	DESPESAS EMPENHADAS	DESPESAS LIQUIDADAS	DESPESAS PAGAS	INSCRITAS EM RESTOS A PAGAR NAO PROCESSADOS
		Ate o Bimestre	Ate o Bimestre	Ate o Bimestre	No Exercício



Prefeitura Municipal de Mairiporã

	(c)	(d)	(e)	(f)	(g)
Aposentadorias	*				
Pensoes	*				
Outras Despesas Previdenciarias	*				
TOTAL DAS DESPESAS (BENEFICIOS MANTIDOS PELO TESOIRO) (XVIII)	*				

RESULTADO DOS BENEFICIOS MANTIDOS PELO TESOIRO (XIX) = (XVII-XVIII)2		0,00	0,00	0,00	—
----------------------------------------------------------------------	--	------	------	------	---

CN-SIFPM	MUNICIPIO DE MAIRIPORA	CONAM
	<p>RELATORIO RESUMIDO DA EXECUCAO ORCAMENTARIA DEMONSTRATIVO DAS RECEITAS E DESPESAS PREVIDENCIARIAS ORCAMENTO FISCAL E DA SEGURIDADE SOCIAL Periodo de Referencia: JANEIRO a JUNHO 2025 / BIMESTRE: MAIO-JUNHO</p>	
RREO-Anexo 4 (LRF,Art.53,inciso II)		Em Reais

CAROLINE CHAMA DOS SANTOS  
DIRETORA DE FINANÇAS  
CRC-SP-317346/O-3

SILVANA FRANCINETE DA SILVA  
SECRETARIA DA FAZENDA  
CPF-205.961.588-74

WALID ALI HAMID  
PREFEITO MUNICIPAL  
CPF-221.979.268-45

CN-SIFPM	MUNICIPIO DE MAIRIPORA	CONAM
	<p>Relatorio Resumido da Execucao Orcamentaria Demonstrativo dos Restos a Pagar por Poder e Orgao Orcamentos Fiscal e da Seguridade Social</p>	
RREO - Anexo 7 (LRF, art. 53, inciso V)	Periodo de Referencia: JANEIRO a JUNHO 2025 / BIMESTRE: MAIO-JUNHO	Em Reais

PODER / ORGAO	Restos a Pagar Processados					Restos a Pagar Nao Processados						Saldo Total
	Inscritos		Pagos	Cancelados	Saldo	Inscritos		Liquidados	Pagos	Cancelados	Saldo	
	Em Exercicios Anteriores (a)	Em 31 de dezembro/ 2024 (b)				Em Exercicios Anteriores (f)	Em 31 de dezembro/ 2024 (g)					
RESTOS A PAGAR(EXCETO INTRAORCAM.) (I)	9.311,43	5.733.471,76	5.733.471,76	0,00	9.311,43	433.161,20	36.915.643,37	23.928.952,76	23.927.479,01	787.096,46	12.634.229,10	12.643.540,53
PODER LEGISLATIVO	0,00	47.164,96	47.164,96	0,00	0,00	18.799,10	907.640,94	803.794,74	803.794,74	96.659,20	25.986,10	25.986,10
CAMARA MUNICIPAL	0,00	47.164,96	47.164,96	0,00	0,00	18.799,10	907.640,94	803.794,74	803.794,74	96.659,20	25.986,10	25.986,10
PODER EXECUTIVO	9.311,43	5.686.306,80	5.686.306,80	0,00	9.311,43	414.362,10	36.008.002,43	23.125.158,02	23.123.684,27	690.437,26	12.608.243,00	12.617.554,43
ADMINISTRACAO DIRETA												
PREFEITURA MUNICIPAL												
PREFEITURA MUNICIPAL	0,00	5.662.536,61	5.662.536,61	0,00	0,00	413.237,75	35.999.658,60	23.117.362,91	23.118.022,02	690.437,26	12.604.437,07	12.604.437,07
TOTAL DA PREFEITURA	0,00	5.662.536,61	5.662.536,61	0,00	0,00	413.237,75	35.999.658,60	23.119.495,77	23.118.022,02	690.437,26	12.604.437,07	12.604.437,07
ADMINISTRACAO INDIRETA												
INST. DE PREV DOS SERV. PUBLICOS DE	9.311,43	23.770,19	23.770,19	0,00	9.311,43	1.124,35	8.343,83	5.662,25	5.662,25	0,00	3.805,93	13.117,36
RESTOS A PAGAR(INTRAORCAMENTARIOS) (II)	1.839,42	1.945.008,51	1.945.008,51	0,00	1.839,42	0,00	0,00	0,00	0,00	0,00	0,00	1.839,42
TOTAL (III)=(I + II)	11.150,85	7.678.480,27	7.678.480,27	0,00	11.150,85	433.161,20	36.915.643,37	23.928.952,76	23.927.479,01	787.096,46	12.634.229,10	12.645.379,95

CN-SIFPM	MUNICIPIO DE MAIRIPORA	CONAM
	<p>Relatorio Resumido da Execucao Orcamentaria Demonstrativo dos Restos a Pagar por Poder e Orgao Orcamentos Fiscal e da Seguridade Social</p>	
RREO - Anexo 7 (LRF, art. 53, inciso V)	Periodo de Referencia: JANEIRO a JUNHO 2025 / BIMESTRE: MAIO-JUNHO	Em Reais

PODER / ORGAO	Restos a Pagar Processados					Restos a Pagar Nao Processados						Saldo Total
	Inscritos		Pagos	Cancelados	Saldo	Inscritos		Liquidados	Pagos	Cancelados	Saldo	
	Em Exercicios Anteriores (a)	Em 31 de dezembro/ 2024 (b)				Em Exercicios Anteriores (f)	Em 31 de dezembro/ 2024 (g)					



CAROLINE CHAMA DOS SANTOS  
DIRETORA DE FINANÇAS  
CRC-SP-317346/0-3

SILVANA FRANCINETE DA SILVA  
SECRETARIA DA FAZENDA  
CPF-205.961.588-74

WALID ALI HAMID  
PREFEITO MUNICIPAL  
CPF-221.979.268-45

MUNICIPIO DE MAIRIPORA			CONAM
RELATORIO RESUMIDO DA EXECUCAO ORCAMENTARIA DEMONSTRATIVO DOS RESULTADOS PRIMARIO E NOMINAL ORCAMENTOS FISCAL E DA SEGURIDADE SOCIAL			
Periodo de Referencia: JANEIRO a JUNHO 2025 / BIMESTRE: MAIO-JUNHO			
RREO - ANEXO 6 (LRF, art. 53, inciso III)			Em reais
ACIMA DA LINHA			
RECEITAS PRIMARIAS	PREVISAO ATUALIZADA	Ate o Bimestre/2025	
		RECEITAS REALIZADAS (a)	
RECEITAS CORRENTES (EXCETO FONTES RPPS) (I)	505.021.251,33	245.702.617,13	
Impostos, Taxas e Contribuicoes de Melhoria	171.144.643,23	88.236.095,14	
IPTU	74.851.094,46	40.470.674,86	
ISS	30.434.776,82	13.800.279,97	
ITBI	8.582.804,05	5.341.564,80	
IRRF	18.737.008,23	9.543.835,88	
Outros Impostos, Taxas e Contribuicoes de Melhoria	38.538.959,67	19.079.739,63	
Contribuicoes	6.771.113,56	3.138.105,64	
Receita Patrimonial	16.025.784,88	3.363.632,18	
Aplicacoes Financeiras (II)	5.008.976,50	3.322.905,73	
Outras Receitas Patrimoniais	11.016.808,38	40.726,45	
Transferencias Correntes	285.365.873,14	137.959.570,24	
Cota-Parte do FPM	78.575.256,87	38.814.599,63	
Cota-Parte do ICMS	52.222.481,45	25.197.120,46	
Cota-Parte do IPVA	23.268.605,11	16.124.405,63	
Cota-Parte do ITR	113.942,44	44.019,32	
Transferencias da LC 61/1989	276.005,10	192.076,09	
Transferencias do FUNDEB	68.132.387,25	33.570.835,05	
Outras Transferencias Correntes	62.777.194,92	24.016.514,06	
Demais Receitas Correntes	25.713.836,52	13.005.213,93	
Outras Receitas Financeiras (III)	0,00	0,00	
Receitas Correntes Restantes	25.713.836,52	13.005.213,93	
RECEITAS PRIMARIAS CORRENTES (EXCETO FONTES RPPS) (IV)=[I-(II+III)]	500.012.274,83	242.379.711,40	
RECEITAS PRIMARIAS CORRENTES (COM FONTES RPPS) (V)	46.274.646,95	25.985.679,10	
RECEITAS NAO PRIMARIAS CORRENTES (COM FONTES RPPS) (VI)	2.444.715,15	2.542.366,55	
RECEITAS DE CAPITAL (EXCETO FONTES RPPS) (VII)	50.434.238,35	6.839.183,91	
Operacoes de Credito (VIII)	0,00	0,00	
Amortizacao de Empréstimos (IX)	0,00	0,00	
Alienacao de Bens	0,00	0,00	
Receitas de Alienacao de Investimentos Temporarios (X)	0,00	0,00	
Receitas de Alienacao de Investimentos Permanentes (XI)	0,00	0,00	
Outras Alienacoes de Bens	0,00	0,00	
Transferencias de Capital	38.434.238,38	6.226.446,19	
Convenios	38.234.238,38	6.026.446,19	
Outras Transferencias de Capital	200.000,00	200.000,00	
Outras Receitas de Capital	11.999.999,97	612.737,72	
Outras Receitas de Capital Nao Primarias (XII)	0,00	0,00	
Outras Receitas de Capital Primarias	11.999.999,97	612.737,72	
RECEITAS PRIMARIAS DE CAPITAL (EXCETO FONTES RPPS) (XIII)=[VII-(VIII+IX+X+XI+XII)]	50.434.238,35	6.839.183,91	
RECEITAS PRIMARIAS DE CAPITAL (COM FONTES RPPS) (XIV)	0,00	0,00	
RECEITAS NAO PRIMARIAS DE CAPITAL (COM FONTES RPPS) (XV)	0,00	0,00	
RECEITA PRIMARIA TOTAL (XVI)=(IV+V+XIII+XIV)	596.721.160,13	275.204.574,41	
RECEITA PRIMARIA TOTAL (EXCETO FONTES RPPS) (XVII)=(IV+XIII)	550.446.513,18	249.218.895,31	

MUNICIPIO DE MAIRIPORA			CONAM				
RELATORIO RESUMIDO DA EXECUCAO ORCAMENTARIA DEMONSTRATIVO DOS RESULTADOS PRIMARIO E NOMINAL ORCAMENTOS FISCAL E DA SEGURIDADE SOCIAL							
Periodo de Referencia: JANEIRO a JUNHO 2025 / BIMESTRE: MAIO-JUNHO							
RREO - ANEXO 6 (LRF, art. 53, inciso III)			Em reais				
DESPESAS PRIMARIAS	DOTACAO ATUALIZADA	Ate o Bimestre/2025					
		DESPESAS EMPENHADAS	DESPESAS LIQUIDADAS	DESPESAS PAGAS (a)	RESTOS A PAGAR PROCESSADOS PAGOS (b)	RESTOS A PAGAR NAO PROCESSADO	
						LIQUIDADOS	PAGOS (c)
DESPESAS CORRENTES (EXCETO FONTES RPPS) (XVIII)	492.173.103,03	432.488.700,58	220.289.154,35	217.901.458,05	7.654.710,08	18.546.753,97	18.545.280,22



Prefeitura Municipal de Mairiporã

Pessoal e Encargos Sociais	182.020.943,84	167.493.503,97	87.677.725,83	87.597.154,42	1.312.607,80	0,00	0,00
Juros e Encargos da Divida (XIX)	10.990.565,00	10.990.565,00	6.300.021,61	6.300.021,61	0,00	0,00	0,00
Outras Despesas Correntes	299.161.594,19	254.004.631,61	126.311.406,91	124.004.282,02	6.342.102,28	18.546.753,97	18.545.280,22
DESPESAS PRIMARIAS CORRENTES (EXCETO FONTES RPPS) (XX) = (XVIII-XIX)	481.182.538,03	421.498.135,58	213.989.132,74	211.601.436,44	7.654.710,08	18.546.753,97	18.545.280,22
DESPESAS PRIMARIAS CORRENTES (COM FONTES RPPS) (XXI)	41.827.562,40	36.575.407,03	17.099.671,05	17.098.699,83	23.770,19	5.662,25	5.662,25
DESPESAS NAO PRIMARIAS CORRENTES (COM FONTES RPPS) (XXII)	0,00	0,00	0,00	0,00	0,00	0,00	0,00
DESPESAS DE CAPITAL (EXCETO FONTES RPPS) (XXIII)	94.704.753,14	45.406.234,92	14.721.166,96	13.897.347,00	0,00	5.376.536,54	5.376.536,54
Investimentos	83.987.795,14	34.777.278,64	9.404.666,92	8.580.846,96	0,00	5.376.536,54	5.376.536,54
Inversoes Financeiras	88.000,00	0,00	0,00	0,00	0,00	0,00	0,00
Concessao de Empréstimos e Financiamentos (XXIV)	0,00	0,00	0,00	0,00	0,00	0,00	0,00
Aquisicao de Titulo de Capital ja Integralizado (XXV)	0,00	0,00	0,00	0,00	0,00	0,00	0,00
Aquisicao de Titulo de Credito (XXVI)	0,00	0,00	0,00	0,00	0,00	0,00	0,00
Demais Inversoes Financeiras	88.000,00	0,00	0,00	0,00	0,00	0,00	0,00
Amortizacao da Divida (XXVII)	10.628.958,00	10.628.956,28	5.316.500,04	5.316.500,04	0,00	0,00	0,00
DESPESAS PRIMARIAS DE CAPITAL (EXCETO FONTES RPPS) (XXVIII) = [XXIII- (XXIV+XXV+XXVI+XXVII)]	84.075.795,14	34.777.278,64	9.404.666,92	8.580.846,96	0,00	5.376.536,54	5.376.536,54
RESERVA DE CONTINGENCIA (XXIX)	104.513,69	0,00	0,00	0,00	0,00	0,00	0,00
DESPESAS PRIMARIAS DE CAPITAL (COM FONTES RPPS) (XXX)	150.000,00	0,00	0,00	0,00	0,00	0,00	0,00
DESPESA NAO PRIMARIA DE CAPITAL (COM FONTES RPPS) (XXXI)	0,00	0,00	0,00	0,00	0,00	0,00	0,00

DESPESA PRIMARIA TOTAL (XXXII) = (XX+XXI+XXVIII+XXIX+XXX)	607.340.409,26	492.850.821,25	240.493.470,71	237.280.983,23	7.678.480,27	23.928.952,76	23.927.479,01
-----------------------------------------------------------	----------------	----------------	----------------	----------------	--------------	---------------	---------------

DESPESA PRIMARIA TOTAL (EXCETO FONTES RPPS) (XXXIII) = (XX+XXVIII+XXIX)	565.362.846,86	456.275.414,22	223.393.799,66	220.182.283,40	7.654.710,08	23.923.290,51	23.921.816,76
-------------------------------------------------------------------------	----------------	----------------	----------------	----------------	--------------	---------------	---------------

RESULTADO PRIMARIO (COM RPPS)-Acima da Linha (XXXIV) = [XVIIa- (XXXIIa+XXXIIb+XXXIIc)]	6.317.631,90						
----------------------------------------------------------------------------------------	--------------	--	--	--	--	--	--

RESULTADO PRIMARIO (SEM RPPS)-Acima da Linha (XXXV) = [XVIIa- (XXXIIIa+XXXIIIb+XXXIIIc)]	-2.539.914,93						
------------------------------------------------------------------------------------------	---------------	--	--	--	--	--	--

CN-SIFPM  
MUNICIPIO DE MAIRIPORA  
RELATORIO RESUMIDO DA EXECUCAO ORCAMENTARIA  
DEMONSTRATIVO DOS RESULTADOS PRIMARIO E NOMINAL  
ORCAMENTOS FISCAL E DA SEGURIDADE SOCIAL  
Periodo de Referencia: JANEIRO a JUNHO 2025 / BIMESTRE: MAIO-JUNHO  
RREO - ANEXO 6 (LRF, art. 53, inciso III) Em reais


META FISCAL PARA O RESULTADO PRIMARIO	VALOR CORRENTE	
Meta fixada no Anexo de Metas Fiscais da LDO para o exercicio de referencia	0,00	
JUROS NOMINAIS	Ate o Bimestre/2025	
	VALOR INCORRIDO	
JUROS, ENCARGOS E VARIACOES MONETARIAS ATIVOS (Exceto RPPS) (XXXVI)	3.322.905,73	
JUROS, ENCARGOS E VARIACOES MONETARIAS PASSIVOS (Exceto RPPS) (XXXVII)	5.004.735,02	
RESULTADO NOMINAL (SEM RPPS) - Acima da Linha (XXXVIII) = XXXV + (XXXVI - XXXVII)	-4.221.744,22	
ABAIXO DA LINHA		
CALCULO DO RESULTADO NOMINAL	Saldo em 31/Dez/2024 (a)	Saldo ate o Bimestre/2025 (b)
DIVIDA CONSOLIDADA (XXXIX)	76.252.486,87	70.924.989,22
DEDUCOES (XL)	51.065.066,73	47.835.862,12
Disponibilidade de Caixa	49.643.967,05	46.411.261,29
Disponibilidade de Caixa Bruta	60.706.194,76	49.427.927,12
(-) Restos a Pagar Processados (XLI)	7.655.776,51	1.473,75
(-) Depositos Restituiveis e Valores Vinculados	3.406.451,20	3.015.192,08
Demais Haveres Financeiros	1.421.099,68	1.424.600,83
DIVIDA CONSOLIDADA LIQUIDA (XLII) = (XXXIX - XL)	25.187.420,14	23.089.127,10
RESULTADO NOMINAL (SEM RPPS) - Abaixo da Linha (XLIII) = (XLIIa - XLIIb)	2.098.293,04	
META FISCAL PARA O RESULTADO NOMINAL	VALOR CORRENTE	
Meta fixada no Anexo de Metas Fiscais da LDO para o exercicio de referencia	0,00	



Prefeitura Municipal de Mairiporã

AJUSTE METODOLOGICO	Ate o Bimestre/2025
VARIACAO DO SALDO DE RPP (XLIV) = (XLIVb - XLIVa)	-7.654.302,76
RECEITA DE ALIENACAO DE INVESTIMENTOS PERMANENTES (XLV) = (XI)	0,00
VARIACAO CAMBIAL (XLVI)	0,00
VARIACAO DO SALDO DE PRECATORIOS INTEGRANTES DA DC (XLVII)	0,00
VARIACAO DO SALDO DAS DEMAIS OBRIGACOES INTEGRANTES DA DC (XLVIII)	0,00
OUTROS AJUSTES (XLIX)	0,00
RESULTADO NOMINAL (SEM RPPS) AJUSTADO - Abaixo da Linha (L) = [XLIII + (XLIV - XLV - XLVI + XLVII + XLVIII) +/- (XLIX)]	-5.556.009,72
RESULTADO PRIMARIO (SEM RPPS) - Abaixo da Linha (LI) = (L) - (XXXVI - XXXVII)	-3.874.180,43

CN-SIFPM	MUNICIPIO DE MAIRIPORA	CONAM
 <p>RELATORIO RESUMIDO DA EXECUCAO ORCAMENTARIA DEMONSTRATIVO DOS RESULTADOS PRIMARIO E NOMINAL ORCAMENTOS FISCAL E DA SEGURIDADE SOCIAL</p> <p>Periodo de Referencia: JANEIRO a JUNHO 2025 / BIMESTRE: MAIO-JUNHO</p>		
RREO - ANEXO 6 (LRF, art. 53, inciso III)		Em reais


  

INFORMACOES ADICIONAIS	PREVISAO ORCAMENTARIA
SALDO DE EXERCICIOS ANTERIORES	11.162.508,46
Recursos Arrecadados em Exercicios Anteriores- RPPS	
Superavit Financeiro Utilizado para Abertura e Reabertura de Creditos Adicionais	11.162.508,46
RESERVA ORCAMENTARIA DO RPPS	4.614.994,76

CAROLINE CHAMA DOS SANTOS  
DIRETORA DE FINANÇAS  
CRC-SP-317346/O-3

SILVANA FRANCINETE DA SILVA  
SECRETARIA DA FAZENDA  
CPF-205.961.588-74

WALID ALI HAMID  
PREFEITO MUNICIPAL  
CPF-221.979.268-45

CN-SIFPM	MUNICIPIO DE MAIRIPORA	CONAM
 <p>DEMONSTRATIVO SIMPLIFICADO DO RELATORIO RESUMIDO DA EXECUCAO ORCAMENTARIA ORCAMENTOS FISCAL E DA SEGURIDADE SOCIAL</p> <p>Periodo de Referencia: JANEIRO a JUNHO 2025 / BIMESTRE: MAIO-JUNHO</p>		
RREO - Anexo 14 (LRF, Art. 48)		R\$ 1,00

BALANCO ORCAMENTARIO	Ate o Bimestre
<b>RECEITAS</b>	
Previsao Inicial	595.853.940,74
Previsao Atualizada	604.174.851,78
Receitas Realizadas	281.069.846,69
Deficit Orcamentario	0,00
SalDOS de Exercicios Anteriores (utilizados para creditos adicionais)	11.162.508,46
<b>DESPESAS</b>	
Dotacao Inicial	587.693.700,32
Dotacao Atualizada	628.959.932,26
Despesas Empenhadas	514.470.342,53
Despesas Liquidadas	252.109.992,36
Despesas Pagas	248.897.504,88
Superavit Orcamentario	28.959.854,33
<b>DESPESAS POR FUNCAO / SUBFUNCAO</b>	<b>Ate o Bimestre</b>
Despesas Empenhadas	514.470.342,53
Despesas Liquidadas	252.109.992,36
<b>RECEITA CORRENTE LIQUIDA - RCL</b>	<b>Ate o Bimestre</b>
Receita Corrente Liquida	485.473.354,64
Receita Corrente Liquida ajustada para calculo dos limites de endividamento	484.653.102,20
Receita Corrente Liquida ajustada para calculo dos limites da despesa com pessoal	482.060.549,80
<b>RECEITAS E DESPESAS DO REGIME PROPRIO DE PREVIDENCIA DOS SERVIDORES</b>	<b>Ate o Bimestre</b>
Fundo em Capitalizacao (PLANO PREVIDENCIARIO)	
Receitas Previdenciarias Realizadas	21.569.514,81
Despesas Previdenciarias Empenhadas	34.948.891,70
Despesas Previdenciarias Liquidadas	16.339.523,72
Despesas Previdenciarias Pagas	16.339.422,52
Resultado Previdenciario	5.229.991,09
Fundo em Reparticao (PLANO FINANCEIRO)	
Receitas Previdenciarias Realizadas	0,00
Despesas Previdenciarias Empenhadas	545.200,00
Despesas Previdenciarias Liquidadas	252.757,35
Despesas Previdenciarias Pagas	252.757,35
Resultado Previdenciario	-252.757,35



Prefeitura Municipal de Mairiporã

RESULTADOS PRIMARIO E NOMINAL	Meta Fixada no Anexo de Metas Fiscais da LDO (a)	Resultado Apurado ate o bimestre (b)	% em Relacao a Meta (b/a)
Resultado Primario (SEM RPPS) - Acima da Linha	0,00	-2.539.914,93	0,00
Resultado Nominal (SEM RPPS) - Abaixo da Linha	0,00	2.098.293,04	0,00

RESTOS A PAGAR POR PODER	Inscricao	Cancelamento ate o bimestre	Pagamento ate o bimestre	Saldo a Pagar
RESTOS A PAGAR PROCESSADOS				
Poder Executivo	7.642.466,16	0,00	7.631.315,31	11.150,85
Poder Legislativo	47.164,96	0,00	47.164,96	0,00
RESTOS A PAGAR NAO-PROCESSADOS				
Poder Executivo	36.422.364,53	690.437,26	23.123.684,27	12.608.243,00
Poder Legislativo	926.440,04	96.659,20	803.794,74	25.986,10
<b>TOTAL</b>	<b>45.038.435,69</b>	<b>787.096,46</b>	<b>31.605.959,28</b>	<b>12.645.379,95</b>

DESPESAS COM MANUTENCAO E DESENVOLVIMENTO DO ENSINO	Valor apurado ate o bimestre	Limites Constitucionais Anuais	
		% Minimo a Aplicar no Exercicio	% Aplicado ate o bimestre
Minimo Anual de 25% das Receitas de Impostos na Manutencao e Desenvolvimento do Ensino	34.690.198,67	25%	20,45
Minimo Anual de 70% do FUNDEB na Remuneracao dos Profissionais da Educacao Basica	30.917.997,77	70%	92,39
Percentual de 50% da Complementacao da Uniao ao FUNDEB (VAAT) na Educacao Infantil	0,00	50%	0,00
Minimo de 15% da Complementacao da Uniao ao FUNDEB (VAAT) em Despesas de Capital	0,00	15%	0,00

DESPESAS COM ACOES E SERVICOS PUBLICOS DE SAUDE	Valor apurado ate o bimestre	Limite Constitucional Anual	
		% Minimo a Aplicar no Exercicio	% Aplicado ate o Bimestre
Despesas com Acoes e Servicos Publicos de Saude executadas com recursos de impostos	40.884.456,02	15,00	24,10

CAROLINE CHAMA DOS SANTOS  
DIRETORA DE FINANÇAS  
CRC-SP-317346/O-3

SILVANA FRANCINETE DA SILVA  
SECRETARIA DA FAZENDA  
CPF-205.961.588-74

WALID ALI HAMID  
PREFEITO MUNICIPAL  
CPF-221.979.268-45

GABINETE DO PREFEITO

DECRETO Nº 10.240, DE 02 DE JULHO DE 2025

Dispõe sobre a composição da Comissão Eleitoral para conduzir a eleição do Conselho Municipal da Juventude.

O PREFEITO DE MAIRIPORÃ, Senhor WALID ALI HAMID, usando de suas atribuições legais e a Lei nº 4.408, de 17 de junho de 2025, DECRETA:

Art. 1º Fica nomeada a Comissão Eleitoral, que conduzirá o processo de escolha dos representantes da sociedade civil para a nomeação do Conselho Municipal da Juventude, nos termos da Lei nº 4.408, de 17 de junho de 2025.

Art. 2º Ficam nomeados os membros da Comissão Eleitoral, formada por representantes da Secretaria Municipal de Turismo, Esporte e Juventude e representantes da Sociedade Civil, conforme abaixo discriminado:

I – Representantes da Secretaria Municipal de Turismo, Esporte e Juventude:

- a) Marguerite Fioravante dos Santos;
- b) Cleriston Pereira do Valle.

II – Representantes da Sociedade Civil:

- a) Isabelley da Silva Jordão, OAB/SP nº 525.805;
- b) Loureine Silvestre da Silva, OAB/SP nº 489.772.

Art. 3º São atribuições da Comissão Eleitoral:

- I - divulgação do edital da eleição;
- II - inscrição das organizações sociais;
- III - conferência da documentação/cadastro das organizações sociais;
- IV – convocar Assembleia;

V – acompanhar processo eleitoral, dirimir as questões apresentadas durante o pleito, redigir e aprovar Ata dos trabalhos.

VI - divulgação dos resultados;

VII - posse dos conselheiros.

Art. 4º Este Decreto entra em vigor na data de sua publicação.

Palácio Tibiriçá, em 02 de julho de 2025

WALID ALI HAMID  
Prefeito

RAFAEL BARBIERI PIMENTEL DA SILVA  
Secretário Municipal de Administração  
Recursos Humanos e Modernização

FERNANDO CESÁR BRILHA BRANDÃO  
Secretário Municipal de Turismo, Esporte e Juventude

ANDRÉA MARCIANO BUENO RAMOS  
Departamento de Administração  
e Assessoria Parlamentar

DECRETO Nº 10.241, DE 02 DE JULHO DE 2025

Dispõe sobre abertura de Crédito Adicional Suplementar, autorizada pela Lei nº 4.369, de 19 de dezembro de 2024.

O PREFEITO DE MAIRIPORÃ, Senhor WALID ALI HAMID, usando de suas atribuições legais, DECRETA:

Art. 1º Fica aberto ao orçamento corrente, com fundamento na autorização contida no inciso III do art. 7º da Lei nº 4.369, de 19 de dezembro de 2024, um crédito adicional suplementar no valor de R\$ 37.503,65 (trinta e sete mil, quinhentos e três reais e sessenta e cinco centavos), conforme programação constante do Anexo I deste Decreto.



Prefeitura Municipal de Mairiporã

Art. 2º O crédito aberto por este Decreto será coberto com recurso proveniente de:  
I - **anulação parcial das dotações**, nos termos do art. 43, § 1º, inciso III da Lei 4.320/64, no R\$ 37.503,65 (trinta e sete mil, quinhentos e três reais e sessenta e cinco centavos), constantes do Anexo II deste Decreto.

Art. 3º Este Decreto entra em vigor na data de sua publicação, revogadas as disposições em contrário.

Palácio Tibiriçá, em 02 de julho de 2025

WALID ALI HAMID  
Prefeito

RAFAEL BARBIERI PIMENTEL DA SILVA  
Secretário Municipal de Administração  
Recursos Humanos e Modernização

SILVANA FRANÇINETE DA SILVA  
Secretária Municipal da Fazenda

ANDRÉA MARCIANO BUENO RAMOS  
Departamento de Administração  
e Assessoria Parlamentar

ANEXO DO DECRETO Nº 10.241/2025

ANEXO I – SUPLEMENTAÇÃO

CLASSIFICACAO				ESPECIFICACAO DA ACAO	VALOR LANÇADO	
ORGAO	ECONOMICA	FUNCIONAL	FUNTE DESPESA			
S U P L E M E N T A C A O						
02.05.01	3.1.90.00.00	04 122 7008	2001 01	00323	GESTAO DOS VENCIMENTOS DOS SERVIDORES MUNICIPAIS	1.239,46
02.07.01	3.1.90.00.00	10 301 1001	2001 01	00713	GESTAO DOS VENCIMENTOS DOS SERVIDORES MUNICIPAIS	34.883,84
02.07.01	3.1.90.00.00	10 301 1005	2001 01	00851	GESTAO DOS VENCIMENTOS DOS SERVIDORES MUNICIPAIS	1.380,35
					VALOR DO INSTRUMENTO	37.503,65

ANEXO II - ANULAÇÃO

CLASSIFICACAO				ESPECIFICACAO DA ACAO	VALOR LANÇADO	
ORGAO	ECONOMICA	FUNCIONAL	FUNTE DESPESA			
A N U L A C A O D E D O T A C O E S						
02.10.01	3.1.90.00.00	08 243 4007	2119 01	00940	MANUTENCAO DO CONSELHO TUTELAR	37.503,65
					VALOR DO INSTRUMENTO	37.503,65

DECRETO Nº 10.242, DE 02 DE JULHO DE 2025

Declara de utilidade pública para fins de desapropriação, o imóvel situado neste município de Mairiporã, necessário à implantação da Estação Elevatória de Esgotos flor de Bragança, integrante do sistema de esgotamento sanitário da Companhia de Saneamento Básico do Estado de São Paulo - SABESP.

O PREFEITO DE MAIRIPORÃ, Senhor WALID ALI HAMID, no uso de suas atribuições legais, nos termos da Lei Orgânica do Município, combinada com os artigos 2º, 6º e 40 do Decreto Lei Federal nº 3.365, de 21 de junho de 1941, e suas alterações, **DECRETA**:

Art. 1º Fica declarado de utilidade pública, para fins de desapropriação pela Companhia de Saneamento Básico do Estado de São Paulo - SABESP, por via amigável ou judicial, o imóvel abaixo caracterizado, constituindo área total de 62,60m² (sessenta e dois metros quadrados e sessenta centésimos de metro quadrado), devido a implantação das obras da Estação Elevatória de Esgotos Flor de Bragança, com as medidas, limites e confrontações mencionados na planta SABESP de referência n.º MEQ\_0354\_000\_2020 e respectivo memorial descritivo, constante do

Cadastro n.º 0198/059 – Proprietária: Bianca Gervasio Nepomuceno Zanardi

Área: 62,60m² - Planta nº MEQ\_0354\_000\_2020

Área: (1 – 2 – 3 – 4 – 5 – 1) = 62,60m²

Faixa de terras no LOTE 4 da QUADRA B do JARDIM FLOR DE BRAGANÇA, zona urbana

deste município e comarca de Mairiporã - SP, pertencente à matrícula 6.340 do C.R.I. de Mairiporã-SP, representada no desenho Sabesp MEQ\_0354\_000\_2020, com a seguinte descrição: inicia no ponto aqui designado “1”, localizado no alinhamento da projetado da atual Rua Baltazar de Moraes, na divisa com o remanescente de Abílio do Nascimento Conde e Gualter de Ascensão Conde, distante 65,73m do caminho 1, daí, segue confrontando com área remanescente, atual Rua Baltazar de Moraes por 4,68m até o ponto aqui designado “2”; deflete à esquerda confrontando com área remanescente, atual Rua Baltazar de Moraes com ângulo interno de 183º27’16” e segue por 6,33m até o ponto aqui designado “3”; deflete à direita com ângulo interno de 86º32’44” e segue confrontando com área remanescente por 5,78m até o ponto aqui designado “4”; deflete à direita com ângulo interno de 90º00’00” e segue confrontando com área remanescente por 11,74m até o ponto aqui designado “5”; deflete à direita com ângulo interno de 82º11’24” e segue confrontando com o remanescente de Abílio do Nascimento Conde e Gualter de Ascensão Conde por 5,45m até o ponto inicial 1, fechando o perímetro com ângulo interno de 97º48’36”, encerrando uma área de 62,60m².

Art. 2º Fica o expropriante autorizado a invocar o caráter de urgência no processo judicial de desapropriação, para os fins do disposto no art. 15 do Decreto-Lei Federal nº 3.365, de 21 de junho de 1941, alterado pela Lei Federal nº 2.786, de 21 de maio de 1956.

Art. 3º As despesas decorrentes com a execução do presente Decreto, correrão por conta de verba própria da Companhia de Saneamento Básico do Estado de São Paulo – SABESP.

Art. 4º Fica revogado o Decreto nº 9.818, de 02 de outubro de 2023.

Art. 5º Este Decreto entrará em vigor na data de sua publicação.

Palácio Tibiriçá, em 02 de julho de 2025

WALID ALI HAMID  
Prefeito

RAFAEL BARBIERI PIMENTEL DA SILVA  
Secretário Municipal de Administração  
Recursos Humanos e Modernização

EDUARDO DE SOUZA MARTINS  
Secretário Municipal de Obras e Planejamento

ANDRÉA MARCIANO BUENO RAMOS  
Departamento de Administração  
e Assessoria Parlamentar

CÂMARA MUNICIPAL

LEI MUNICIPAL Nº 4.420, DE 24 DE JULHO DE 2025

Dispõe sobre a alteração da redação do art. 3º e parágrafo único da Lei nº 4.323, de 13 de junho de 2024, que dispõe sobre denominação de logradouros e demais bens públicos.

(Autoria: Vereador Gleidson Shiguemi Aiacyda)

A Presidente da Câmara Municipal de Mairiporã, Vereadora Leila Aparecida Ravazio faço saber que a câmara municipal aprovou e eu, nos termos do inciso IV do art. 26 da lei orgânica do município, promulgo a seguinte lei:

Art. 1º O art. 3º da Lei nº 4.323, de 13 de junho de 2024 passa a vigorar com a seguinte redação:  
“Art. 3º Fica vedada a alteração de denominação de logradouros e demais bens públicos já designados com nomes de pessoas, sendo permitida a alteração dos demais, desde que haja a concordância ou a adesão de cinquenta por cento mais um dos proprietários e/ou compromissários, manifestada através de abaixo-assinado. (NR)  
Parágrafo único. Excetua-se do disposto no caput do art. 3º as vias públicas denominadas em duplicidade com o nome de pessoas, desde que haja a concordância ou a adesão de cinquenta por cento mais um dos proprietários e/ou compromissários do referido logradouro público, manifestada através de abaixo-assinado.” (NR)

Art. 2º Esta lei entra em vigor na data de sua publicação.

LEILA APARECIDA RAVAZIO  
Presidente

PARA SUA COMODIDADE, NAS ÁREAS DE ZONA AZUL DE MAIRIPORÃ VOCÊ PODE USAR O APLICATIVO

DISPONÍVEL PARA DOWNLOAD EM

OU ACESSE O SITE PELO CÓDIGO QR AO LADO.

Prefeitura de MAIRIPORÃ  
Você confia, a gente trabalha.

mairipora.sp.gov.br

Regularize seus débitos com o

# REFIS

2021

Vantagens **para você**, melhorias **para a cidade!**

Desconto de até  
**100%**

sobre juros  
e multas no  
pagamento  
à vista

**ou parcele em até 120x com desconto de 30%**  
Confira no site da prefeitura os detalhes e condições do REFIS

MTB: 97.828/SP.