



Imprensa Oficial Eletrônica do Município de Mairiporã

Orgão de Publicação de Atos Oficiais

Quinta-feira, 18 de setembro de 2025 Ano XIX

Edição 1494

ERRATAS

ERRATA

Informamos que na Edição 1492 da Imprensa Oficial Eletrônica, de 9 de setembro de 2025, onde:

Lê-se:

SECRETARIA MUNICIPAL DE DESENVOLVIMENTO SOCIAL

Conselho Municipal de Alimentação Escolar

Leia-se

SECRETARIA MUNICIPAL DE DESENVOLVIMENTO SOCIAL

Conselho Municipal dos Direitos da Criança e do Adolescente

Departamento de Comunicação e Assessoria de Imprensa

INSTITUTO DE PREVIDÊNCIA DOS SERVIDORES
PÚBLICOS DO MUNICÍPIO DE MAIRIPORÃ

APOSENTADOS e PENSIONISTAS do IPREMA

PROVA DE VIDA ANUAL OBRIGATÓRIA

Dias úteis, das 8 às 16 horas, durante o período de 16 de setembro a 17 de novembro/2025

Rua Coronel Fagundes 180, Centro - Mairiporã/SP

Apresentar no ato da prova de vida o documento de Identificação original com foto e comprovante de endereço atualizado.

A não realização da prova de vida acarreta a suspensão do pagamento do benefício.

Em caso de dúvidas ligue para o Iprema:

(11) 4419-2477 - WhatsApp

Instituto de Previdência dos Servidores Públicos de Mairiporã - IPREMA

TERMO DE INABILITAÇÃO

CONCURSO PÚBLICO Nº. 01/2024

O IPREMA – INSTITUTO DE PREVIDÊNCIA DOS SERVIDORES PÚBLICOS DO MUNICÍPIO DE MAIRIPORÃ, torna público e para conhecimento de todos, que o (a) candidato(a) **SUSI MARIA DUARTE STEPHANO**, classificado(a) em 31º lugar na ampla concorrência e 1º para vaga de cota PCD, para o cargo de **Agente Previdenciário** no **Concurso Público nº. 01/2024**, foi considerado (a) **INABILITADO (A)** para o exercício do cargo, por não atendimento às exigências do Edital.

Mairiporã, 17 de setembro de 2025

Maria Angélica Pereira
Diretor Adm/Financeiro

A Imprensa Oficial Eletrônica do Município de Mairiporã (Lei nº 4.401/2025) é uma publicação da Prefeitura Municipal de Mairiporã, produzida pelo Departamento de Comunicação. Edição semanal podendo haver edições extras. Acesse em <http://mairipora.sp.gov.br/imprensa-oficial/>. Diagramação e editoração: Renan da Rocha Pesciotta. Jornalista responsável: Renan da Rocha Pesciotta - MTB: 97.828/SP.

E-mail: imprensa@mairipora.sp.gov.br

Telefone: (11) 4604-0974





SECRETARIA MUNICIPAL DA FAZENDA

CN-SIFPM				Prefeitura Municipal de Mairipora Receita Orcamentaria e Intra-Orcamentaria						CONAM
DATA 18/09/2025				Balancete Analitico - 08 / 2025						Pagina 1
Receita	No.	Fonte	C.Apl	Especificacao	No Mes	No Ano (a)	Prevista (b)	Prevista Atualizada	Diferenca (b-a)	
1.0.0.0.00.0.0.0000				RECEITAS CORRENTES						
1.1.0.0.00.0.0.0000				IMPOSTOS, TAXAS E CONTRIBUICOES DE MELHORIA						
1.1.1.0.00.0.0.0000				IMPOSTOS						
1.1.1.2.00.0.0.0000				IMPOSTOS S/O PATRIMONIO						
1.1.1.2.50.0.0.0000				IMPOSTO S/PROPRIEDADE PREDIAL E TERRITORIAL URBANA						
1.1.1.2.50.0.1.0000				IPTU - PRINCIPAL						
1.1.1.2.50.0.1.0001	00250			imposto sobre a propriedade predial urbana	2.246.301,07	30.589.369,81	44.960.512,00	40.365.804,62	14.371.142,19	
		01	1100000	geral	1.347.781,20	18.353.627,59	26.976.307,20	24.219.482,77	8.622.679,61	
		01	2000000	educacao	561.575,00	7.647.339,85	11.240.128,00	10.091.451,15	3.592.788,15	
		01	3100000	saude - geral	336.944,87	4.588.402,37	6.744.076,80	6.054.870,70	2.155.674,43	
1.1.1.2.50.0.1.0002	00251			imposto sobre a propriedade territorial urbana	534.592,24	9.100.700,66	12.515.203,00	11.136.753,18	3.414.502,34	
		01	1100000	geral	320.755,84	5.460.425,79	7.509.121,80	6.682.051,90	2.048.696,01	
		01	2000000	educacao	133.647,83	2.275.172,71	3.128.800,75	2.784.188,29	853.628,04	
		01	3100000	saude - geral	80.188,57	1.365.102,16	1.877.280,45	1.670.512,99	512.178,29	
1.1.1.2.50.0.2.0000				IPTU - MULTAS/JUROS						
1.1.1.2.50.0.2.0001	00109			iptu - multas/juros	39.229,93	522.455,10	388.330,00	377.111,59	-134.125,10	
		01	1100000	geral	23.538,26	313.476,86	232.998,00	226.266,95	-80.478,86	
		01	2000000	educacao	9.807,34	130.612,17	97.082,50	94.277,89	-33.529,67	
		01	3100000	saude - geral	5.884,33	78.366,07	58.249,50	56.566,75	-20.116,57	
1.1.1.2.50.0.3.0000				IPTU - DIVIDA ATIVA						
1.1.1.2.50.0.3.0001	00122			iptu - divida ativa	1.220.880,01	6.615.939,87	11.092.181,00	11.132.340,99	4.476.241,13	
		01	1100000	geral	732.540,21	3.969.652,54	6.655.308,60	6.679.404,59	2.685.656,06	
		01	2000000	educacao	305.214,65	1.653.945,98	2.773.045,25	2.783.085,24	1.119.099,27	
		01	3100000	saude - geral	183.125,15	992.341,35	1.663.827,15	1.669.851,16	671.485,80	
1.1.1.2.50.0.3.0002	00133			iptu - divida ativa - atualizacao monetaria	450.877,54	2.021.645,34	3.634.113,00	3.662.881,71	1.612.467,66	
		01	1100000	geral	270.539,27	1.213.096,84	2.180.467,80	2.197.729,02	967.370,96	
		01	2000000	educacao	112.713,80	505.362,73	908.528,25	915.720,42	403.165,52	
		01	3100000	saude - geral	67.624,47	303.185,77	545.116,95	549.432,27	241.931,18	
1.1.1.2.50.0.4.0000				IPTU - DIVIDA ATIVA - MULTAS/JUROS						
1.1.1.2.50.0.4.0001	00113			iptu - divida ativa - multas/juros	663.309,89	3.702.910,86	7.985.331,00	7.713.113,79	4.282.420,14	
		01	1100000	geral	397.998,46	2.221.840,82	4.791.198,60	4.627.868,27	2.569.357,78	
		01	2000000	educacao	165.821,93	925.686,70	1.996.332,75	1.928.278,44	1.070.646,05	
		01	3100000	saude - geral	99.489,50	555.383,34	1.197.799,65	1.156.967,08	642.416,31	

CN-SIFPM				Prefeitura Municipal de Mairipora Receita Orcamentaria e Intra-Orcamentaria						CONAM
DATA 18/09/2025				Balancete Analitico - 08 / 2025						Pagina 2
Receita	No.	Fonte	C.Apl	Especificacao	No Mes	No Ano (a)	Prevista (b)	Prevista Atualizada	Diferenca (b-a)	
1.1.1.2.53.0.0.0000				IMPS/TRINTER VIVOS BENS IMOVE DIRREAIS S/IMOV						
1.1.1.2.53.0.1.0000				ITBI - PRINCIPAL						
1.1.1.2.53.0.1.0001	00005			itbi - imposto s/ a transm intervivos bens imoveis	970.693,68	6.922.491,73	8.437.595,00	8.772.517,95	1.515.103,27	
		01	1100000	geral	582.416,39	4.153.496,90	5.062.557,00	5.263.510,77	909.060,10	
		01	2000000	educacao	242.673,34	1.730.622,13	2.109.398,75	2.193.129,48	378.776,62	
		01	3100000	saude - geral	145.603,95	1.038.372,70	1.265.639,25	1.315.877,70	227.266,55	
1.1.1.2.53.0.2.0000				ITBI - MULTAS/JUROS						
1.1.1.2.53.0.2.0001	00581			itbi - multas e juros	370,18	45.376,21	46.748,00	74.321,39	1.371,79	
		01	1100000	geral	222,13	27.226,09	28.048,80	44.592,83	822,71	
		01	2000000	educacao	92,54	11.343,87	11.687,00	18.580,34	343,13	
		01	3100000	saude - geral	55,51	6.806,25	7.012,20	11.148,22	205,95	
1.1.1.3.00.0.0.0000				IMPOSTOS S/A RENDA E PROVENTOS DE QUALQNATUREZA						
1.1.1.3.03.0.0.0000				IMPOSTO S/A RENDA - RETIDO NA FONTE						
1.1.1.3.03.1.0.0000				IMPOSTO S/A RENDA - RETIDO NA FONTE - TRABALHO						



Prefeitura Municipal de Mairiporã

1.1.1.3.03.1.1.0000				IRRF - TRABALHO - PRINCIPAL						
1.1.1.3.03.1.1.0001	00003			retido nas fontes - trabalho	1.064.181,57	8.781.887,71	12.664.000,00	12.579.277,40	3.882.112,29	
		01	1100000	geral	638.509,13	5.269.136,21	7.598.400,00	7.547.566,44	2.329.263,79	
		01	2000000	educacao	266.045,30	2.195.470,36	3.166.000,00	3.144.819,35	970.529,64	
		01	3100000	saude - geral	159.627,14	1.317.281,14	1.899.600,00	1.886.891,61	582.318,86	
1.1.1.3.03.2.0.0000				IMPOSTO S/A RENDA - RETIDO NA FONTE - CAPITAL						
1.1.1.3.03.2.1.0000				IRRF - CAPITAL - PRINCIPAL						
1.1.1.3.03.2.1.0001	01387			irrf - in 1234/2012 - efd-reinf - alugueis	51.288,83	402.558,23	609.570,00	611.804,98	207.011,77	
		01	1100000	geral	30.773,86	241.538,72	365.742,00	367.082,98	124.203,28	
		01	2000000	educacao	12.821,94	100.637,87	152.392,50	152.951,24	51.754,63	
		01	3100000	saude - geral	7.693,03	60.381,64	91.435,50	91.770,76	31.053,86	
1.1.1.3.03.4.0.0000				IRRF - OUTROS RENDIMENTOS						
1.1.1.3.03.4.1.0000				IRRF - OUTROS RENDIMENTOS - PRINCIPAL						
1.1.1.3.03.4.1.0001	00004			retido nas fontes - outros rendimentos	281,70	436,91	5.388,00	4.771,70	4.951,09	
		01	1100000	geral	169,03	262,21	3.232,80	2.863,02	2.970,59	
		01	2000000	educacao	70,42	109,20	1.347,00	1.192,92	1.237,80	
		01	3100000	saude - geral	42,25	65,50	808,20	715,76	742,70	

CN-SIFPM	<p>Prefeitura Municipal de Mairipora Receita Orcamentaria e Intra-Orcamentaria</p> <p>Balancete Analitico - 08 / 2025</p>								CONAM
DATA 18/09/2025									Pagina 3

Receita	No.	Fonte	C.Apl	Especificacao	No Mes	No Ano (a)	Prevista (b)	Prevista Atualizada	Diferenca (b-a)
1.1.1.3.03.4.1.0002	00179			irrf pessoa juridica - dirf	356.853,37	3.585.246,50	5.313.000,00	5.363.393,88	1.727.753,50
		01	1100000	geral	214.115,46	2.151.169,02	3.187.800,00	3.218.036,32	1.036.630,98
		01	2000000	educacao	89.211,94	896.303,08	1.328.250,00	1.340.848,47	431.946,92
		01	3100000	saude - geral	53.525,97	537.774,40	796.950,00	804.509,09	259.175,60
1.1.1.3.03.4.1.0003	00181			irrf pessoa fisica - alugueis	0,00	811,78	0,00	168,45	-811,78
		01	1100000	geral	0,00	487,22	0,00	101,07	-487,22
		01	2000000	educacao	0,00	202,87	0,00	42,11	-202,87
		01	3100000	saude - geral	0,00	121,69	0,00	25,27	-121,69
1.1.1.4.00.0.0.0000				IMPS/PRODUCAO,CIRCULACAO MERCADORIAS E SERVICOS					
1.1.1.4.51.0.0.0000				IMPOSTO S/SERVICOS DE QUALQUER NATUREZA					
1.1.1.4.51.1.0.0000				IMPOSTO S/SERVICOS DE QUALQUER NATUREZA					
1.1.1.4.51.1.1.0000				ISSQN - PRINCIPAL					
1.1.1.4.51.1.1.0001	00006			issqn - imposto s/ servicos de qualquer natureza	1.575.205,21	12.567.477,57	21.000.000,00	20.586.016,47	8.432.522,43
		01	1100000	geral	945.124,22	7.540.495,99	12.600.000,00	12.351.609,88	5.059.504,01
		01	2000000	educacao	393.800,83	3.141.865,16	5.250.000,00	5.146.504,11	2.108.134,84
		01	3100000	saude - geral	236.280,16	1.885.116,42	3.150.000,00	3.087.902,48	1.264.883,58
1.1.1.4.51.1.1.0002	00409			issqn - simples nacional	658.889,10	5.197.082,21	8.300.000,00	8.165.255,64	3.102.917,79
		01	1100000	geral	395.334,64	3.118.257,44	4.980.000,00	4.899.153,38	1.861.742,56
		01	2000000	educacao	164.721,73	1.299.266,95	2.075.000,00	2.041.313,91	775.733,05
		01	3100000	saude - geral	98.832,73	779.557,82	1.245.000,00	1.224.788,35	465.442,18
1.1.1.4.51.1.2.0000				ISSQN - MULTAS/JUROS					
1.1.1.4.51.1.2.0001	00111			issqn - multas/juros	12.117,28	34.568,51	65.200,00	69.963,74	30.631,49
		01	1100000	geral	7.270,75	20.743,54	39.120,00	41.978,24	18.376,46
		01	2000000	educacao	3.029,15	8.641,06	16.300,00	17.490,93	7.658,94
		01	3100000	saude - geral	1.817,38	5.183,91	9.780,00	10.494,57	4.596,09
1.1.1.4.51.1.2.0002	00410			issqn - simples nacional - multas/juros	24.676,91	173.654,42	225.000,00	230.406,12	51.345,58
		01	1100000	geral	14.807,40	104.200,88	135.000,00	138.243,67	30.799,12
		01	2000000	educacao	6.168,65	43.409,99	56.250,00	57.601,53	12.840,01
		01	3100000	saude - geral	3.700,86	26.043,55	33.750,00	34.560,92	7.706,45
1.1.1.4.51.1.3.0000				ISSQN - DIVIDA ATIVA					
1.1.1.4.51.1.3.0001	00124			issqn - divida ativa	39.863,67	509.981,67	767.565,26	793.082,56	257.583,59
		01	1100000	geral	23.918,92	305.993,45	460.539,15	475.849,53	154.545,70
		01	2000000	educacao	9.965,60	127.493,31	198.270,64	198.270,64	64.397,85
		01	3100000	saude - geral	5.979,15	76.494,76	115.134,80	118.962,39	38.640,04
1.1.1.4.51.1.3.0002	00135			issqn - divida ativa - atualizacao monetaria	17.579,25	91.785,76	169.959,00	170.258,96	78.173,24
		01	1100000	geral	10.548,25	55.076,75	101.975,40	102.155,37	46.898,65

CN-SIFPM	<p>Prefeitura Municipal de Mairipora Receita Orcamentaria e Intra-Orcamentaria</p> <p>Balancete Analitico - 08 / 2025</p>								CONAM
DATA 18/09/2025									Pagina 4

Receita	No.	Fonte	C.Apl	Especificacao	No Mes	No Ano (a)	Prevista (b)	Prevista Atualizada	Diferenca (b-a)
---------	-----	-------	-------	---------------	--------	------------	--------------	---------------------	-----------------



Prefeitura Municipal de Mairiporã

		01	2000000	educacao	4.394,51	22.944,05	42.489,75	42.564,74	19.545,70
		01	3100000	saude - geral	2.636,49	13.764,96	25.493,85	25.538,85	11.728,89
1.1.1.4.51.1.4.0000				ISSQN - DIVIDA ATIVA - MULTAS/JUROS					
1.1.1.4.51.1.4.0001	00115			issqn - divida ativa - multas e juros	33.805,73	208.279,86	324.149,00	333.354,91	115.869,14
		01	1100000	geral	20.284,13	124.973,31	194.489,40	200.012,94	69.516,09
		01	2000000	educacao	8.451,12	52.067,64	81.037,25	83.338,72	28.969,61
		01	3100000	saude - geral	5.070,48	31.238,91	48.622,35	50.003,25	17.383,44
				TOTAL IMPOSTOS	9.960.997,16	91.074.660,71	138.503.844,26	132.142.600,03	47.429.183,55
1.1.2.0.00.0.0.0000				TAXAS					
1.1.2.1.00.0.0.0000				TAXAS PELO EXERCICIO DO PODER DE POLICIA					
1.1.2.1.01.0.0.0000				TXINSPECAO, CONTROLE E FISCALIZACAO					
1.1.2.1.01.0.1.0000				TXINSPCONTROLE E FISCALIZ - PRINCIPAL					
1.1.2.1.01.0.1.0001	00651			taxa de licenca para funcionamento de estabelecime	529.014,13	1.951.371,61	2.484.116,00	2.659.836,38	532.744,39
		01	1100000	geral	529.014,13	1.951.371,61	2.484.116,00	2.659.836,38	532.744,39
1.1.2.1.01.0.1.0002	00652			taxa de publicidade comercial	70.048,16	215.056,66	298.000,00	320.975,54	82.943,34
		01	1100000	geral	70.048,16	215.056,66	298.000,00	320.975,54	82.943,34
1.1.2.1.01.0.1.0003	00653			taxa de licenca para execucao de obras	148.576,06	801.720,92	771.885,00	899.275,61	-29.835,92
		01	1100000	geral	148.576,06	801.720,92	771.885,00	899.275,61	-29.835,92
1.1.2.1.01.0.1.0004	00654			taxa de utilizacao de area de dominio publico	96,34	4.358,95	2.000,00	2.458,12	-2.358,95
		01	1100000	geral	96,34	4.358,95	2.000,00	2.458,12	-2.358,95
1.1.2.1.01.0.1.0005	00655			outras taxas pelo exercicio de poder de policia	18.920,11	149.681,75	212.134,00	215.785,08	62.452,25
		01	1100000	geral	18.920,11	149.681,75	212.134,00	215.785,08	62.452,25
1.1.2.1.01.0.1.0006	00935			taxa de licenciamento ambiental	75.893,20	808.071,05	1.200.000,00	1.178.536,58	391.928,95
		01	1000128	sistema municipal de meio ambiente	75.893,20	808.071,05	1.200.000,00	1.178.536,58	391.928,95
1.1.2.1.01.0.2.0000				TXINSPCONTRE FISCALIZ - MULTAS/JUROS					
1.1.2.1.01.0.2.0001	00656			taxas de inspecao, contr e fiscaliz - multas/juros	4.734,87	14.434,44	33.127,00	32.417,97	18.692,56
		01	1100000	geral	4.734,87	14.434,44	33.127,00	32.417,97	18.692,56
1.1.2.1.01.0.2.0002	00936			taxa de licenciamento ambiental - multas/juros	917,49	4.171,05	100,00	1.854,39	-4.071,05
		01	1000128	sistema municipal de meio ambiente	917,49	4.171,05	100,00	1.854,39	-4.071,05
1.1.2.1.01.0.3.0000				TXINSPCONTRE FISCALIZ - DIVIDA ATIVA					
1.1.2.1.01.0.3.0001	00657			taxa de licenca funcionamento - divida ativa	992,57	10.113,71	14.855,00	15.622,03	4.741,29
		01	1100000	geral	992,57	10.113,71	14.855,00	15.622,03	4.741,29
1.1.2.1.01.0.3.0002	00658			taxa de publicidade - divida ativa	0,00	592,78	1.235,00	1.029,18	642,22
		01	1100000	geral	0,00	592,78	1.235,00	1.029,18	642,22

CN-SIFPM	Prefeitura Municipal de Mairipora Receita Orcamentaria e Intra-Orcamentaria								CONAM
	Balancete Analitico - 08 / 2025								

DATA 18/09/2025 Pagina 5

Receita	No.	Fonte	C.Apl	Especificacao	No Mes	No Ano (a)	Prevista (b)	Prevista Atualizada	Diferenca (b-a)
1.1.2.1.01.0.3.0003	00659			taxa de expediente - divida ativa	10.214,10	41.272,46	76.512,00	76.245,50	35.239,54
		01	1100000	geral	10.214,10	41.272,46	76.512,00	76.245,50	35.239,54
1.1.2.1.01.0.3.0004	00660			outras taxas de inspecao, contr e fiscal - div ati	67.338,65	462.748,74	1.106.331,00	1.044.563,57	643.582,26
		01	1100000	geral	67.338,65	462.748,74	1.106.331,00	1.044.563,57	643.582,26
1.1.2.1.01.0.3.0006	00662			taxa de licenca para funcionamento - div ativ atua	5.746,82	15.605,28	33.632,00	34.627,63	18.026,72
		01	1100000	geral	5.746,82	15.605,28	33.632,00	34.627,63	18.026,72
1.1.2.1.01.0.3.0007	00663			taxa de publicidade - divida ativa atualiz monet	74,45	411,40	1.000,00	948,12	588,60
		01	1100000	geral	74,45	411,40	1.000,00	948,12	588,60
1.1.2.1.01.0.3.0008	00664			taxa de expediente - div ativa atualiz monetaria	21.054,78	93.196,42	148.952,00	149.870,36	55.755,58
		01	1100000	geral	21.054,78	93.196,42	148.952,00	149.870,36	55.755,58
1.1.2.1.01.0.3.0009	00665			taxas de inspecao, controle e fiscal - div at atua	12.471,54	85.313,50	238.594,00	220.474,85	153.280,50
		01	1100000	geral	12.471,54	85.313,50	238.594,00	220.474,85	153.280,50
1.1.2.1.01.0.3.0011	01304			taxa de ocupacao de solo - divida ativa	0,00	0,00	100,00	83,34	100,00
		01	1100000	geral	0,00	0,00	100,00	83,34	100,00
1.1.2.1.01.0.3.0012	01305			taxa de ocupacao de solo - div.at.atualizacao mone	18,00	126,44	510,00	456,20	383,56
		01	1100000	geral	18,00	126,44	510,00	456,20	383,56
1.1.2.1.01.0.4.0000				TXINSPCONTRE FISCALIZ - DATIVA - M/J					
1.1.2.1.01.0.4.0001	00661			taxas de inspecao, controle e fiscal - div at m/j	85.117,39	389.972,49	988.083,00	943.608,48	598.110,51
		01	1100000	geral	85.117,39	389.972,49	988.083,00	943.608,48	598.110,51
1.1.2.1.01.0.4.0003	01306			taxa de ocupacao de solo - divida ativa m/j	1,31	15,99	50,00	43,98	34,01
		01	1100000	geral	1,31	15,99	50,00	43,98	34,01
1.1.2.1.50.0.0.0000				TAXA DE FISCALIZACAO DE VIGILANCIA SANITARIA					
1.1.2.1.50.0.1.0000				TAXA DE FISCALIZVIGILANCIA SANITARIA - PRINCIPAL					
1.1.2.1.50.0.1.0001	00734			taxa de fiscal de vigilancia sanitaria - principal	5.367,90	72.084,20	86.099,00	86.188,98	14.014,80
		01	3200000	saude - taxas	5.367,90	72.084,20	86.099,00	86.188,98	14.014,80
1.1.2.2.00.0.0.0000				TAXAS PELA PRESTACAO DE SERVICOS					
1.1.2.2.01.0.0.0000				TAXAS PELA PRESTACAO DE SERVICOS EM GERAL					
1.1.2.2.01.0.1.0000				TAXAS PELA PRESTACAO DE SERVICOS GERAL-PRINCIPAL					
1.1.2.2.01.0.1.0001	00833			taxa de limpeza publica	1.003.132,22	15.124.028,24	24.370.370,00	21.722.499,69	9.246.341,76
		01	1100000	geral	1.003.132,22	15.124.028,24	24.370.370,00	21.722.499,69	9.246.341,76



Prefeitura Municipal de Mairiporã

1.1.2.2.01.0.2.0000				TAXAS PELA PRESTACAO SERVICOS GERAL-MULTAS/JUROS					
1.1.2.2.01.0.2.0001	00835	01	1100000	taxa de limpeza publica - m/j geral	17.269,16 17.269,16	202.682,30 202.682,30	185.293,00 185.293,00	179.072,10 179.072,10	-17.389,30 -17.389,30
1.1.2.2.01.0.3.0000				TAXAS PELA PRESTACAO SERVICOS GERAL-DIVIDA ATIVA					
1.1.2.2.01.0.3.0001	00836	01	1100000	taxa de limpeza publica - divida ativa geral	501.740,89 501.740,89	2.918.164,15 2.918.164,15	5.221.408,00 5.221.408,00	5.135.762,22 5.135.762,22	2.303.243,85 2.303.243,85

CN-SIFPM				Prefeitura Municipal de Mairipora Receita Orcamentaria e Intra-Orcamentaria Balancete Analitico - 08 / 2025					CONAM	
DATA 18/09/2025									Pagina 6	

Receita	No.	Fonte	C.Apl	Especificacao	No Mes	No Ano (a)	Prevista (b)	Prevista Atualizada	Diferenca (b-a)
1.1.2.2.01.0.3.0003	00838	01	1100000	taxa de limpeza publica - divida ativa atual monet geral	109.171,55 109.171,55	630.085,16 630.085,16	1.196.730,00 1.196.730,00	1.171.076,90 1.171.076,90	566.644,84 566.644,84
1.1.2.2.01.0.4.0000				TAXAS PRESTACAO SERVICOS GERAL-DATIVA-MULT/JUROS					
1.1.2.2.01.0.4.0001	00837	01	1100000	taxa de limpeza publica - divida ativa m/j geral	178.828,66 178.828,66	1.148.811,46 1.148.811,46	2.392.357,00 2.392.357,00	2.302.915,18 2.302.915,18	1.243.545,54 1.243.545,54
				TOTAL TAXAS	2.866.740,35	25.144.091,15	41.063.473,00	38.396.227,98	15.919.381,85
1.1.3.0.00.0.0.0000				CONTRIBUICAO DE MELHORIA					
1.1.3.1.00.0.0.0000				CONTRIBUICAO DE MELHORIA					
1.1.3.1.53.0.0.0000				CONTRIBMELHP/PAVIMENTACAO E OBRAS COMPLEMENTARES					
1.1.3.1.53.0.3.0000				CONTRMELP/PAVOBRAS COMPLEMENTARES-DIVIDA ATIVA					
1.1.3.1.53.0.3.0001	00577	01	1100000	contribuicao de melhorias - divida ativa geral	74,20 74,20	390,90 390,90	550,00 550,00	600,29 600,29	159,10 159,10
1.1.3.1.53.0.3.0002	00579	01	1100000	contribuicao de melhorias - div ativa - atualiz mo geral	152,02 152,02	837,40 837,40	1.000,00 1.000,00	1.136,53 1.136,53	162,60 162,60
1.1.3.1.53.0.4.0000				CONTRMELP/PAVOBRAS COMPLEMENTARES-DIVATIVA-M/J					
1.1.3.1.53.0.4.0001	00578	01	1100000	contribuicao de melhorias - divida ativa mult/juro geral	437,26 437,26	2.481,34 2.481,34	3.000,00 3.000,00	3.373,66 3.373,66	518,66 518,66
				TOTAL CONTRIBUICAO DE MELHORIA	663,48	3.709,64	4.550,00	5.110,48	840,36
				TOTAL IMPOSTOS, TAXAS E CONTRIBUICOES DE MELHORIA	12.828.400,99	116.222.461,50	179.571.867,26	170.543.938,49	63.349.405,76
1.2.0.0.00.0.0.0000				CONTRIBUICOES					
1.2.4.0.00.0.0.0000				CONTRIBP/CUSTEIO DO SERVICO DE ILUMINACAO PUBLICA					
1.2.4.1.00.0.0.0000				CONTRIBP/CUSTEIO DO SERVICO DE ILUMINACAO PUBLICA					
1.2.4.1.50.0.0.0000				CONTRIBP/CUSTEIO DO SERVICO DE ILUMINACAO PUBLICA					
1.2.4.1.50.0.1.0000				CONTRIBP/CUSTEIO DO SERVICILUMINPUBLICA-PRINCIPAL					
1.2.4.1.50.0.1.0001	00020	01	1000080	contrib para o custeio do servico de ilumin public contrib. p/ custeio da ilum.publica - cip	619.926,66 433.948,67	4.292.219,24 3.004.553,50	6.719.379,00 4.703.565,30	6.831.091,97 4.781.764,37	2.427.159,76 1.699.011,80
		01	1100000	geral	185.977,99	1.287.665,74	2.015.813,70	2.049.327,60	728.147,96

CN-SIFPM				Prefeitura Municipal de Mairipora Receita Orcamentaria e Intra-Orcamentaria Balancete Analitico - 08 / 2025					CONAM	
DATA 18/09/2025									Pagina 7	

Receita	No.	Fonte	C.Apl	Especificacao	No Mes	No Ano (a)	Prevista (b)	Prevista Atualizada	Diferenca (b-a)
				TOTAL CONTRIBP/CUSTEIO DO SERVICO DE ILUMINACAO PUBLICA	619.926,66	4.292.219,24	6.719.379,00	6.831.091,97	2.427.159,76
				TOTAL CONTRIBUICOES	619.926,66	4.292.219,24	6.719.379,00	6.831.091,97	2.427.159,76
1.3.0.0.00.0.0.0000				RECEITA PATRIMONIAL					
1.3.2.0.00.0.0.0000				VALORES MOBILIARIOS					
1.3.2.1.00.0.0.0000				JUROS E CORRECOES MONETARIAS					
1.3.2.1.01.0.0.0000				REMUNERACAO DE DEPOSITOS BANCARIOS					





Prefeitura Municipal de Mairiporã

1.3.2.1.01.0.1.0000			REMUNERACAO DE DEPOSITOS BANCARIOS - PRINCIPAL						
1.3.2.1.01.0.1.0001	00879	01	remun depositos bancarios - cfem rec minerais	182,98	2.084,81	7.000,00	5.833,34	4.915,19	
			royalties da exploracao do petroleo e gas natural	182,98	2.084,81	7.000,00	5.833,34	4.915,19	
1.3.2.1.01.0.1.0002	00336	01	remun depositos bancarios - fep fundo esp petroleo	472,61	10.919,33	22.000,00	18.333,34	11.080,67	
			royalties da exploracao do petroleo e gas natural	472,61	10.919,33	22.000,00	18.333,34	11.080,67	
1.3.2.1.01.0.1.0004	00024	02	remun depositos bancarios - fundeb	17.938,77	249.989,31	380.000,00	316.666,68	130.010,69	
			remuneracao de aplicacoes financeiras	17.938,77	249.989,31	380.000,00	316.666,68	130.010,69	
1.3.2.1.01.0.1.0005	00671	03	remun depositos bancarios - fundicad	880,64	2.678,28	1.700,00	1.416,68	-978,28	
			fundo munc dos direitos da crianca e do adolescent	880,64	2.678,28	1.700,00	1.416,68	-978,28	
1.3.2.1.01.0.1.0006	00881	03	remun depositos bancarios - fecap	144,51	1.026,26	500,00	416,68	-526,26	
			fundo municipal de cultura	144,51	1.026,26	500,00	416,68	-526,26	
1.3.2.1.01.0.1.0007	00901	05	remun depositos bancarios - pnae	7.050,90	38.201,15	28.000,00	23.333,34	-10.201,15	
			recursos - pnae - ensino fundamental	7.050,90	38.201,15	28.000,00	23.333,34	-10.201,15	
1.3.2.1.01.0.1.0008	00493	01	remun depositos bancarios - fmas	387,45	4.720,74	5.900,00	4.916,68	1.179,26	
			assistencia social - geral	387,45	4.720,74	5.900,00	4.916,68	1.179,26	
1.3.2.1.01.0.1.0009	00694	05	remun depositos bancarios - fns	1.832,55	14.149,70	650.000,00	541.666,68	635.850,30	
			saude	1.832,55	14.149,70	650.000,00	541.666,68	635.850,30	
1.3.2.1.01.0.1.0010	01172	02	remun depositos bancarios - secr estado saude	36.902,95	501.768,61	650.000,00	541.666,68	148.231,39	
			saude	36.902,95	501.768,61	650.000,00	541.666,68	148.231,39	
1.3.2.1.01.0.1.0011	00495	01	remun depositos bancarios - mde	1.002,74	6.447,40	30.000,00	25.000,00	23.552,60	
			remuneracao de aplicacoes financeiras	1.002,74	6.447,40	30.000,00	25.000,00	23.552,60	
1.3.2.1.01.0.1.0013	01074	02	remun depositos bancarios - ses - convenio 236/17	2.553,63	18.193,30	0,00	0,00	-18.193,30	
			ses convenio 236/2017	2.553,63	18.193,30	0,00	0,00	-18.193,30	
1.3.2.1.01.0.1.0015	01076	02	remun depositos bancarios - conv 120104719310/18 - conv 120104719310/18 - cultura em acao	0,51	3,63	0,00	0,00	-3,63	
			remun depositos bancarios -secr.planej.conv1640/1	0,51	3,63	0,00	0,00	-3,63	
1.3.2.1.01.0.1.0018	01079	02	secr. est. ec. planej. - convenio 1640/10	116,43	829,48	0,00	0,00	-829,48	
			remun depositos bancarios - pnate	116,43	829,48	0,00	0,00	-829,48	
1.3.2.1.01.0.1.0019	00750	05	recursos - pnate - ensino fundamental	143,98	3.185,04	6.000,00	5.000,00	2.814,96	
			recursos - pnate - ensino fundamental	143,98	3.185,04	6.000,00	5.000,00	2.814,96	

CN-SIFPM										CONAM									
										Prefeitura Municipal de Mairipora Receita Orcamentaria e Intra-Orcamentaria									
										Balancete Analitico - 08 / 2025									
DATA 18/09/2025										Pagina 8									
Receita	No.	Fonte	C.Apl	Especificacao	No Mes	No Ano (a)	Prevista (b)	Prevista Atualizada	Diferenca (b-a)										
1.3.2.1.01.0.1.0020	01080	01	1200000	remun depositos bancarios - alienacao de bens	2.169,06	4.266,17	1.800,00	1.500,00	-2.466,17										
				alienacao de bens	2.169,06	4.266,17	1.800,00	1.500,00	-2.466,17										
1.3.2.1.01.0.1.0021	01081	02	1000002	remun depositos bancarios - fumefi - lc 144/76	30,54	216,90	0,00	0,00	-216,90										
				fumefi - lei complementar 144/76	30,54	216,90	0,00	0,00	-216,90										
1.3.2.1.01.0.1.0024	01084	05	3000052	remun depositos bancarios - fns progr. requalific	0,04	0,32	0,00	0,00	-0,32										
				fns.progr.requalificao de ubas - ampliacao	0,04	0,32	0,00	0,00	-0,32										
1.3.2.1.01.0.1.0025	00509	02	5000029	remun depositos bancarios - pse alta complexidade	50,98	2.984,33	10.800,00	9.000,00	7.815,67										
				protecao social especial de alta complexidade	50,98	2.984,33	10.800,00	9.000,00	7.815,67										
1.3.2.1.01.0.1.0026	01085	05	3000069	remun depositos bancarios - fns - estrut. rede se	0,01	0,05	0,00	0,00	-0,05										
				fns - estrut.rede serv.- atencao bas.saude	0,01	0,05	0,00	0,00	-0,05										
1.3.2.1.01.0.1.0029	00760	05	5000031	remun depositos bancarios - fnas prot soc basica	935,42	8.372,15	20.000,00	16.666,68	11.627,85										
				bloco protecao basica	935,42	8.372,15	20.000,00	16.666,68	11.627,85										
1.3.2.1.01.0.1.0030	00761	05	5000039	remun depositos bancarios - fnas prot soc especial	2.481,83	19.185,39	30.000,00	25.000,00	10.814,61										
				fnas - bloco financiamento protecao social especia	2.481,83	19.185,39	30.000,00	25.000,00	10.814,61										
1.3.2.1.01.0.1.0031	00911	01	1400000	remun depositos bancarios - rpm royalties petroleo	173,10	1.170,11	6.000,00	5.000,00	4.829,89										
				royalties da exploracao do petroleo e gas natural	173,10	1.170,11	6.000,00	5.000,00	4.829,89										
1.3.2.1.01.0.1.0034	00917	02	1000071	remun depositos bancarios - sabesp-proc 162/14	1.861,24	13.260,36	0,00	0,00	-13.260,36										
				cia san. bas. do est. s. paulo sabesp-proc 162/14	1.861,24	13.260,36	0,00	0,00	-13.260,36										
1.3.2.1.01.0.1.0036	00693	05	2820000	remun depositos bancarios - salario educacao	1.312,27	10.973,95	50.000,00	41.666,68	39.026,05										
				rec. do salario educacao - ensino fundamental	1.312,27	10.973,95	50.000,00	41.666,68	39.026,05										
1.3.2.1.01.0.1.0038	01091	05	2000012	remun depositos bancarios - apoio a creches - bras	1,65	11,74	0,00	0,00	-11,74										
				fnde - apoio a creches - brasil carinhoso	1,65	11,74	0,00	0,00	-11,74										
1.3.2.1.01.0.1.0041	01094	05	5000008	remun depositos bancarios - estrut. un. at. espec.	105,16	749,27	0,00	0,00	-749,27										
				progr. beneficio de prestacao continuada - bpc	105,16	749,27	0,00	0,00	-749,27										
1.3.2.1.01.0.1.0043	01095	05	5000001	remun depositos bancarios - incr temp da pse p/ cu	2,93	20,84	0,00	0,00	-20,84										
				incremento temporario da pse p/ fins de custeio	2,93	20,84	0,00	0,00	-20,84										
1.3.2.1.01.0.1.0045	01097	05	5000023	remun depositos bancarios - igdsuas	80,92	576,50	0,00	0,00	-576,50										
				f.n.a.s. - igd suas	80,92	576,50	0,00	0,00	-576,50										
1.3.2.1.01.0.1.0046	01098	05	5000024	remun depositos bancarios - fnas - acessuastrab	3,07	21,84	0,00	0,00	-21,84										
				f.n.a.s. - acessuas	3,07	21,84	0,00	0,00	-21,84										
1.3.2.1.01.0.1.0047	00932	01	3200000	remun depositos bancarios - vigilancia sanitaria	5.021,73	33.613,78	20.000,00	16.666,68	-13.613,78										
				saude - taxas	5.021,73	33.613,78	20.000,00	16.666,68	-13.613,78										
1.3.2.1.01.0.1.0048	01099	05	1000123	mdr 865765/2018 - op 1053319-63	0,00	132,86	0,00	0,00	-132,86										
				siconv 865765/18 - operacao 1053319-63/2018	0,00	132,86	0,00	0,00	-132,86										
1.3.2.1.01.0.1.0049	00666	01	3110000	remun depositos bancarios - fundo mun de saude	635,22	8.185,01	45.000,00	37.500,00	36.814,99										
				remuneracao de aplicacoes financeiras	635,22	8.185,01	45.000,00	37.500,00	36.814,99										
1.3.2.1.01.0.1.0050	01100	05	3120030	remun depositos bancarios - acoes covid suas p/ali	0,00	359,81	0,00	0,00	-359,81										
				mds - acoes do covid no suas p/ alimentos-port 369	0,00	359,81	0,00	0,00	-359,81										
1.3.2.1.01.0.1.0051	01101	05	3120031	remun depositos bancarios - acoes covid suas acolh	0,00	414,28	0,00	0,00	-414,28										
				mds - acoes do covid no suas acolhimento - port369	0,00	414,28	0,00	0,00	-414,28										
1.3.2.1.01.0.1.0052	01102	02	1000142	remun depositos bancarios - convenio 30/2020 - cen	982,08	11.252,18	0,00	0,00	-11.252,18										
				convenio 30/2020 - centro de form esport ciclismo	982,08	11.252,18	0,00	0,00	-11.252,18										



CN-SIFPM										CONAM									
 Prefeitura Municipal de Mairipora Receita Orcamentaria e Intra-Orcamentaria																			
Balancete Analitico - 08 / 2025																			
DATA 18/09/2025										Pagina 9									
Receita	No.	Fonte	C.Apl	Especificacao	No Mes	No Ano (a)	Prevista (b)	Prevista Atualizada	Diferenca (b-a)										
1.3.2.1.01.0.1.0053	01103	01	1000128	remun depositos bancarios - fundo mun do meio ambi sistema municipal de meio ambiente	26,50	1.500,13	100,00	83,34	-1.400,13										
1.3.2.1.01.0.1.0056	01106	02	3120035	convenio custeio covid-19 n. 1456/202	12.323,29	87.796,92	0,00	0,00	-87.796,92										
1.3.2.1.01.0.1.0058	01111	02	1000134	remun depositos bancarios - convenio sdr 512/2019	0,13	0,88	0,00	0,00	-0,88										
1.3.2.1.01.0.1.0060	01173	05	8000000	secr. des. regional - convenio 512/2019	0,13	0,88	0,00	0,00	-0,88										
1.3.2.1.01.0.1.0069	00387	02	5000027	remun dep banc emendas 202190890002 e 202141260003	1,59	14.431,59	0,00	0,00	-14.431,59										
1.3.2.1.01.0.1.0070	00388	02	5000028	transf.uniao-emendas individuais	1,59	14.431,59	0,00	0,00	-14.431,59										
1.3.2.1.01.0.1.0071	00992	01	1100000	remun depositos bancarios - protecao social basica	63,28	910,89	3.000,00	2.500,00	2.089,11										
1.3.2.1.01.0.1.0072	01121	02	1000137	protecao social basica	63,28	910,89	3.000,00	2.500,00	2.089,11										
1.3.2.1.01.0.1.0073	01122	02	1000133	remun depositos bancarios - prot soc esp media com protecao social especial de media complexidade	240,83	1.728,85	2.000,00	1.666,68	271,15										
1.3.2.1.01.0.1.0074	01182	01	1000077	remun depositos bancarios - transito	240,83	1.728,85	2.000,00	1.666,68	271,15										
1.3.2.1.01.0.1.0076	01184	03	1000113	remun depositos bancarios - geral	1.977,49	53.370,21	130.000,00	108.333,34	76.629,79										
1.3.2.1.01.0.1.0078	01186	05	1000086	remun depositos bancarios - secr. des. reg -513/19	1.977,49	53.370,21	130.000,00	108.333,34	76.629,79										
1.3.2.1.01.0.1.0079	01193	05	5000044	secr. des. regional - convenio 513/2019	0,10	0,77	0,00	0,00	-0,77										
1.3.2.1.01.0.1.0080	01194	05	5000045	remun depositos bancarios - secr. des. reg -415/19	0,13	0,95	0,00	0,00	-0,95										
1.3.2.1.01.0.1.0081	01204	05	5000045	secr. des. regional - convenio 415/2019	0,13	0,95	0,00	0,00	-0,95										
1.3.2.1.01.0.1.0083	00839	05	3000009	remun depositos bancarios - deposito judicial	235,31	1.676,46	0,00	0,00	-1.676,46										
1.3.2.1.01.0.1.0089	01216	05	5000003	transf.dep.judiciais e adm/lei mun.3887/16	235,31	1.676,46	0,00	0,00	-1.676,46										
1.3.2.1.01.0.1.0090	01217	05	5000003	remun dep bancarios - fundo mun seguranca publica	0,00	3.857,71	3.500,00	2.916,68	-357,71										
1.3.2.1.01.0.1.0092	01230	02	1000166	fundo mun de seguranca publica mairipora	0,00	3.857,71	3.500,00	2.916,68	-357,71										
1.3.2.1.01.0.1.0093	01237	02	1000160	remun dep bancarios - conv trab social-prog mcmv	24,29	172,49	0,00	0,00	-172,49										
1.3.2.1.01.0.1.0097	00607	01	1300000	conv.padrao trab.social-prog.minha casa minha vida	24,29	172,49	0,00	0,00	-172,49										
				remun dep banc - fnas-emenda 202137170003-custeio	45,27	322,53	0,00	0,00	-322,53										
				fnas - emenda 202137170003 - custeio	45,27	322,53	0,00	0,00	-322,53										
				remun dep banc-fnas-emenda 202137170003-investimen	123,23	877,96	0,00	0,00	-877,96										
				fnas - emenda 202137170003 - investimento	123,23	877,96	0,00	0,00	-877,96										
				remun dep banc-fnas pol pub-prog 352850220210002	92,31	657,67	0,00	0,00	-657,67										
				fnas - politicas publicas - progr 352850220210002	92,31	657,67	0,00	0,00	-657,67										
				remun depositos bancarios - custeio sus	15.668,85	29.490,14	0,00	0,00	-29.490,14										
				incentivo as acoes basicas de vigilancia sanitaria	15.668,85	29.490,14	0,00	0,00	-29.490,14										
				remun dep banc - fnas -igd programa auxilio brasil	6,68	47,53	0,00	0,00	-47,53										
				fnas - igd programa auxilio brasil	6,68	47,53	0,00	0,00	-47,53										
				remun dep banc-secr.des.reg-fumefi contr. n.2/2021	0,40	2,82	0,00	0,00	-2,82										
				secr. des. regional - fumefi contrato n. 02/2021	0,40	2,82	0,00	0,00	-2,82										
				remun dep banc-fehidro - contrato 089/2021	0,00	9.396,42	0,00	0,00	-9.396,42										
				fehidro - contrato 089/2021	0,00	9.396,42	0,00	0,00	-9.396,42										
				rem dep banc-secr.des.reg.- fumefi contr.06/2021	0,13	0,92	0,00	0,00	-0,92										
				secr. des. regional - fumefi contrato n.006/2021	0,13	0,92	0,00	0,00	-0,92										
				remun depositos bancarios - cide	736,11	3.643,84	5.000,00	4.166,68	1.356,16										
				cide	736,11	3.643,84	5.000,00	4.166,68	1.356,16										

CN-SIFPM										CONAM									
 Prefeitura Municipal de Mairipora Receita Orcamentaria e Intra-Orcamentaria																			
Balancete Analitico - 08 / 2025																			
DATA 18/09/2025										Pagina 10									
Receita	No.	Fonte	C.Apl	Especificacao	No Mes	No Ano (a)	Prevista (b)	Prevista Atualizada	Diferenca (b-a)										
1.3.2.1.01.0.1.0099	01276	02	2200007	remun. dep. bancarios - gese-transporte de alunos	12.889,95	86.363,12	200.000,00	166.666,68	113.636,88										
1.3.2.1.01.0.1.0101	00669	03	5000034	gese - transporte de alunos	12.889,95	86.363,12	200.000,00	166.666,68	113.636,88										
1.3.2.1.01.0.1.0102	00056	01	1100000	remun depositos bancarios - fssm	829,39	5.721,70	4.000,00	3.333,34	-1.721,70										
1.3.2.1.01.0.1.0103	01254	02	1000191	fundo social de solidariedade de mairipora - fssmm	829,39	5.721,70	4.000,00	3.333,34	-1.721,70										
1.3.2.1.01.0.1.0104	01251	01	1000168	remun depositos bancarios - recursos nao vinculado geral	53.596,11	1.057.812,02	3.000.000,00	2.513.266,89	1.942.187,98										
1.3.2.1.01.0.1.0105	01267	02	5000050	rem dep banc-cia san.bas.est.s.p.sabesp-conv 08/22	53.596,11	1.057.812,02	3.000.000,00	2.513.266,89	1.942.187,98										
1.3.2.1.01.0.1.0113	01310	01	1100000	cia san. bas. do est. s. paulo sabesp-conv.08/2022	74.922,98	563.173,13	0,00	0,00	-563.173,13										
1.3.2.1.01.0.1.0114	01311	02	5000046	rem dep banc-outorga onerosa do direito construir	74.922,98	563.173,13	0,00	0,00	-563.173,13										
1.3.2.1.01.0.1.0117	01314	05	1000203	outorga onerosa do direito de construir	4.406,52	13.939,45	3.000,00	2.500,00	-10.939,45										
1.3.2.1.01.0.1.0119	01316	07	1000189	rem.dep.banc-fortalecimento do cadunico-investimen	1,48	215,85	0,00	0,00	-215,85										
1.3.2.1.01.0.1.0123	01329	02	1000178	fortalecimento do cadunico - investimento	1,48	215,85	0,00	0,00	-215,85										
				remun dep bancarios - cartao pagto adiantamentos	133,41	847,40	500,00	416,68	-347,40										
				geral	133,41	847,40	500,00	416,68	-347,40										
				rem.dep.banc.-secr.desenv.reg. - conv.100266/22	171,91	1.224,75	0,00	0,00	-1.224,75										
				secr. desenvolvimento regional - conv. 100266/2022	171,91	1.224,75	0,00	0,00	-1.224,75										
				rem.dep.banc.mdr 23588020220001-007238 gratuidade	184,52	1.314,59	0,00	0,00	-1.314,59										
				mdr 23588020220001-007238 gratuidade ec 123/22	184,52	1.314,59	0,00	0,00	-1.314,59										
				remun dep banc - finisa contrato 0602769-40/2022	0,00	28,93	0,00	0,00	-28,93										
				finisa contrato 0602769-40/2022	0,00	28,93	0,00	0,00	-28,93										
				rem.dep.banc.-sec.des.reg.-conv.101729/22casa juve	159,16	1.133,93	0,00	0,00	-1.133,93										
				secr.desenv.regional-conv.101729/2022-casa juventu	159,16	1.133,93	0,00	0,00	-1.133,93										



Prefeitura Municipal de Mairiporã

1.3.2.1.01.0.1.0126	01335	07	1000188	rem.dep.banc.-desenvolve s.p.-contrato 19150/2022	175,19	1.248,14	0,00	0,00	-1.248,14
				desenvolve s.p. - contrato 19150/2022	175,19	1.248,14	0,00	0,00	-1.248,14
1.3.2.1.01.0.1.0128	01345	02	1000183	rem.dep.ban.-secr.des.reg.-fumefi-proc.2022/00143	2,38	17,00	0,00	0,00	-17,00
				secr.desenv.regional-fumefi-proc-2022/00143	2,38	17,00	0,00	0,00	-17,00
1.3.2.1.01.0.1.0129	01347	02	5000042	rem.dep.banc - fmas - beneficios eventuais	0,00	40,72	6.000,00	5.000,00	5.959,28
				fmas - beneficios eventuais	0,00	40,72	6.000,00	5.000,00	5.959,28
1.3.2.1.01.0.1.0130	01350	05	5000049	rem.dep.banc- fortalecimento do cadunico-custeio	418,95	677,61	0,00	0,00	-677,61
				fortalecimento do cadunico - custeio	418,95	677,61	0,00	0,00	-677,61
1.3.2.1.01.0.1.0131	01354	01	1100000	remun dep banc - conta arrecadacao por pix	3,59	20,41	0,00	0,00	-20,41
				geral	3,59	20,41	0,00	0,00	-20,41
1.3.2.1.01.0.1.0132	01365	05	5000010	remun dep banc - fnas programa bolsa familia	1.759,54	12.799,42	0,00	0,00	-12.799,42
				min. desenv. socmin. desenv. social - prog. bolsa	1.759,54	12.799,42	0,00	0,00	-12.799,42
1.3.2.1.01.0.1.0133	01368	02	1000210	remun dep banc - demanda 57131	2.187,73	15.586,42	0,00	0,00	-15.586,42
				emenda 2023.056.49706 -demanda 57131-leo oliveira	2.187,73	15.586,42	0,00	0,00	-15.586,42
1.3.2.1.01.0.1.0134	01372	05	1000212	remun dep banc-minc-lc 195/22 paulo gustavo-art.5	0,00	44,58	0,00	0,00	-44,58
				minc - lc 195/22 paulo gustavo - art. 5	0,00	44,58	0,00	0,00	-44,58
1.3.2.1.01.0.1.0135	01375	05	1000213	remun dep banc-minc-lc 195/22 paulo gustavo-art.8	0,00	35,97	0,00	0,00	-35,97
				minc - lc 195/22 paulo gustavo - art. 8	0,00	35,97	0,00	0,00	-35,97
1.3.2.1.01.0.1.0137	01390	05	3700001	remun dep banc-portaria 1135-piso de enfermagem	9.832,14	77.225,83	0,00	0,00	-77.225,83
				portaria gm/ms 1135 de 16/08/23 - piso enfermagem	9.832,14	77.225,83	0,00	0,00	-77.225,83

CN-SIFPM				Prefeitura Municipal de Mairipora Receita Orcamentaria e Intra-Orcamentaria					CONAM	
				Balancete Analitico - 08 / 2025					Pagina 11	
DATA 18/09/2025									Pagina 11	

Receita	No.	Fonte	C.Apl	Especificacao	No Mes	No Ano (a)	Prevista (b)	Prevista Atualizada	Diferenca (b-a)
1.3.2.1.01.0.1.0138	01391	05	2000002	rem.de.p.banc.-prog.nac.de alim. escolar-fnde/pnae	0,37	2,58	0,00	0,00	-2,58
				prog.nac.de alimentacao escolar - fnde/pnae creche	0,37	2,58	0,00	0,00	-2,58
1.3.2.1.01.0.1.0140	01393	05	1000174	remun.dep. banc.- min.desenv.reg.-rep. 924025/2021	5,84	172,81	0,00	0,00	-172,81
				min. desenv. regional - rep. 924025/2021	5,84	172,81	0,00	0,00	-172,81
1.3.2.1.01.0.1.0141	01394	02	1000214	remun.dep.banc.-secr.desenv.econ.-demanda 060306	2.078,13	14.805,59	0,00	0,00	-14.805,59
				secr. desenvolvimento economico - demanda 060306	2.078,13	14.805,59	0,00	0,00	-14.805,59
1.3.2.1.01.0.1.0142	01397	02	1000181	remun.dep.banc.-secr.desenv.reg.-demanda 23132/22	525,82	3.423,96	0,00	0,00	-3.423,96
				secr. desenvolvimento regional - demanda 23132/22	525,82	3.423,96	0,00	0,00	-3.423,96
1.3.2.1.01.0.1.0144	01399	02	1000209	rem.dep.banc-demanda 56887-emenda 23.175.48521-mau	34,07	242,70	0,00	0,00	-242,70
				demanda 56887 - emenda 2023.175.48521 - maurici	34,07	242,70	0,00	0,00	-242,70
1.3.2.1.01.0.1.0145	01400	02	5000054	rem.dep.banc-sec.des.social emenda 2023.067.50594	0,00	87,61	0,00	0,00	-87,61
				secr.desenv.social-emenda n.2023.067.50594 marta	0,00	87,61	0,00	0,00	-87,61
1.3.2.1.01.0.1.0146	01401	02	1000202	rem.dep.banc- secr. de turismo - demanda 40438	0,12	0,83	0,00	0,00	-0,83
				secretaria de turismo - demanda 40438	0,12	0,83	0,00	0,00	-0,83
1.3.2.1.01.0.1.0149	01404	05	5000006	rem.dep.ban-fnas-prog.352850220230001-portaria 886	33,88	241,38	0,00	0,00	-241,38
				fnas - programa 352850220230001 - portaria 886	33,88	241,38	0,00	0,00	-241,38
1.3.2.1.01.0.1.0150	01405	05	8000014	rem.dep.banc-emenda parl.202331340005 fausto pinat	0,50	4.578,54	0,00	0,00	-4.578,54
				emenda parlamentar 202331340005 - fausto pinato	0,50	4.578,54	0,00	0,00	-4.578,54
1.3.2.1.01.0.1.0151	01412	01	1100000	remun. dep. banco - banespa c/ movimento	2,61	19,94	100,00	83,34	80,06
				geral	2,61	19,94	100,00	83,34	80,06
1.3.2.1.01.0.1.0152	01413	01	4000001	remun. dep. banco - transito - sinalizacao	0,07	1,26	100,00	83,34	98,74
				transito geral	0,07	1,26	100,00	83,34	98,74
1.3.2.1.01.0.1.0153	01428	02	1000229	remun dep banc-dem n.71780/2024-emd 2024.038.5418	647,69	4.614,42	0,00	0,00	-4.614,42
				demanda n. 71780/2024-emenda 2024.038.5418 edna	647,69	4.614,42	0,00	0,00	-4.614,42
1.3.2.1.01.0.1.0154	01430	02	1000220	remun dep banc-fumefi-praca de eventos-trecho 01	2,47	275,60	0,00	0,00	-275,60
				fumefi - praca de eventos - trecho 01	2,47	275,60	0,00	0,00	-275,60
1.3.2.1.01.0.1.0155	01432	02	1000232	remun dep banc-esc qualif prof-conv.2024.015.078-1	0,00	2.547,92	0,00	0,00	-2.547,92
				escola de qualif profissional-conv.2024.015.078-1	0,00	2.547,92	0,00	0,00	-2.547,92
1.3.2.1.01.0.1.0156	01444	02	1000237	rem.dep.banc-demanda n.68883-emenda 2024.057.56904	0,00	5.031,36	0,00	0,00	-5.031,36
				demanda n.068883-emenda 2024.057.56904 leticia agu	0,00	5.031,36	0,00	0,00	-5.031,36
1.3.2.1.01.0.1.0157	01449	05	1000242	rem.dep.banc-emenda n.2024.313.40005 - fauto pinat	0,01	108.028,22	0,00	0,00	-108.028,22
				emenda n. 2024.313.40005 - fauto pinato	0,01	108.028,22	0,00	0,00	-108.028,22
1.3.2.1.01.0.1.0158	01450	05	1000243	rem.dep.banc-emenda n.2024.432.90002-coronel telha	2.838,49	19.965,62	0,00	0,00	-19.965,62
				emenda n. 2024.432.90002 - coronel telhada	2.838,49	19.965,62	0,00	0,00	-19.965,62
1.3.2.1.01.0.1.0159	01451	05	1000244	rem.dep.banc-emenda n. 2024.445.0001 - kiko celegu	2.484,52	43.537,81	0,00	0,00	-43.537,81
				emenda n. 2024.445.0001 - kiko celeguim	2.484,52	43.537,81	0,00	0,00	-43.537,81
1.3.2.1.01.0.1.0160	01453	02	1000240	rem.dep. banc.-projeto estadual cozinhalimento	896,29	6.385,62	0,00	0,00	-6.385,62
				projeto estadual cozinhalimento	896,29	6.385,62	0,00	0,00	-6.385,62
1.3.2.1.01.0.1.0161	01465	05	9000001	remun dep banc-emenda bancada 352850220230002-kiko	5.864,36	41.816,83	0,00	0,00	-41.816,83
				emenda bancada 352850220230002 - kiko celeguim	5.864,36	41.816,83	0,00	0,00	-41.816,83
1.3.2.1.01.0.1.0162	01501	01	1000241	remu.dep.ban.-dep.judiciais proc. de exec.fiscais	1.687,19	4.900,41	0,00	1.500,00	-4.900,41
				depositos judiciais processos de execucoes fiscais	1.687,19	4.900,41	0,00	1.500,00	-4.900,41

CN-SIFPM				Prefeitura Municipal de Mairipora Receita Orcamentaria e Intra-Orcamentaria					CONAM	
				Balancete Analitico - 08 / 2025					Pagina 12	
DATA 18/09/2025									Pagina 12	

Receita	No.	Fonte	C.Apl	Especificacao	No Mes	No Ano (a)	Prevista (b)	Prevista Atualizada	Diferenca (b-a)
1.3.2.1.01.0.1.0163	01502			rem.dep.ban-min da justica e seg publ.-conv.955719	570,03	15.842,60	0,00	2.500,00	-15.842,60



Prefeitura Municipal de Mairiporã

1.3.2.1.01.0.1.0164	01503	05	1000230	min da justica e seg publica - conv 955719/2024	570,03	15.842,60	0,00	2.500,00	-15.842,60
		05	1000239	rem.dep.ban-polic.nac.aldir blanc-lei 14399 8/7/22	308,31	32.070,87	0,00	2.500,00	-32.070,87
1.3.2.1.01.0.1.0165	01504	05	1000239	politica nacional aldir blanc - lei 14399 8/7/22	308,31	32.070,87	0,00	2.500,00	-32.070,87
		02	5000131	rem.dep.ban.-res.seds n.37 de 06 de novembro de 24	1.121,59	7.990,76	0,00	2.600,00	-7.990,76
1.3.2.1.01.0.1.0166	01505	02	5000131	resolucao seds n. 37 de 06 de novembro de 2024	1.121,59	7.990,76	0,00	2.600,00	-7.990,76
		02	5000130	rem.dep.banco - resolucao seds n. 36/2024	515,28	3.568,09	0,00	1.500,00	-3.568,09
1.3.2.1.01.0.1.0167	01514	02	5000130	resolucao seds n. 36/2024	515,28	3.568,09	0,00	1.500,00	-3.568,09
		05	8000027	rem.dep.banco-emenda parl. 2024.252.8003 - jilmar	3,35	41.824,46	0,00	2.500,00	-41.824,46
1.3.2.1.01.0.1.0168	01507	05	8000027	emenda parlamentar 2024.252.8003 - jilmar tatto	3,35	41.824,46	0,00	2.500,00	-41.824,46
		05	8000028	rem.dep.banc-emenda parl.2024.425.80014-alfredinho	1,14	10.452,78	0,00	2.500,00	-10.452,78
1.3.2.1.01.0.1.0169	01508	05	8000028	emenda parlamentar 2024.425.80014 - alfredinho	1,14	10.452,78	0,00	2.500,00	-10.452,78
		05	8000023	rem.dep.banc.-emenda parl.-2024.422.10001-giordano	24,30	221.599,02	0,00	2.500,00	-221.599,02
1.3.2.1.01.0.1.0170	01509	05	8000023	emenda parlamentar 2024.422.10001 - giordano	24,30	221.599,02	0,00	2.500,00	-221.599,02
		01	1000251	rem.dep.banco - arrecadacao de tributos	562,50	3.508,43	0,00	2.500,00	-3.508,43
1.3.2.1.01.0.1.0171	01510	01	1000251	arrecadacao de tributos	562,50	3.508,43	0,00	2.500,00	-3.508,43
		02	1000226	rem.dep.banc.-fehidro reg.inte.soc.-cont.301-2023	3.862,47	23.396,58	0,00	1.500,00	-23.396,58
1.3.2.1.01.0.1.0172	01511	02	1000226	fehidro-regul.interesse social-contrato 301-2023	3.862,47	23.396,58	0,00	1.500,00	-23.396,58
		05	8000029	rem.dep.ban.-emenda parl.2024.440.50006-kiko celeg	30,43	3.289,58	0,00	2.500,00	-3.289,58
1.3.2.1.01.0.1.0173	01512	05	8000029	emenda parlamentar 2024.440.50006 - kiko celeguim	30,43	3.289,58	0,00	2.500,00	-3.289,58
		05	3020106	rem.dep.banco - proposta 11169453000124009	1.403,88	9.392,39	0,00	2.500,00	-9.392,39
1.3.2.1.01.0.1.0174	01513	05	3020106	proposta 11169453000124009	1.403,88	9.392,39	0,00	2.500,00	-9.392,39
		02	1000222	rem.dep.ban-fehidro-fun.est.rec.hidr.-cont.485-23	2.186,21	210.183,37	0,00	2.500,00	-210.183,37
1.3.2.1.01.0.1.0175	01515	02	1000222	fehidro-fundo est.rec.hidricos - contrato 485/2023	2.186,21	210.183,37	0,00	2.500,00	-210.183,37
		05	1000175	rem.dep.ban.-min.desenv.regional-rep. 921405/2021	0,00	92,62	0,00	1.500,00	-92,62
1.3.2.1.01.0.1.0176	01516	05	1000175	min. desenv. regional - rep. 921405/2021	0,00	92,62	0,00	1.500,00	-92,62
		03	1000245	rem.dep.ban-fun.mun.saneamento amb.e infraestrutur	2.151,83	19.839,23	0,00	2.500,00	-19.839,23
1.3.2.1.01.0.1.0177	01518	03	1000245	fundo munic.saneamento ambiental e infraestrutura	2.151,83	19.839,23	0,00	2.500,00	-19.839,23
		02	8010016	rem.dep.ban.-emenda parl.2024.010.58585-andre prad	111,37	12.402,67	0,00	2.250,00	-12.402,67
1.3.2.1.01.0.1.0178	01519	02	8010016	emenda parlamentar 2024.010.58585 - andre do prado	111,37	12.402,67	0,00	2.250,00	-12.402,67
		02	8010031	rem.dep.ban.-emenda parl.2024.258.56164-donato	946,70	5.427,26	0,00	1.800,00	-5.427,26
1.3.2.1.01.0.1.0179	01521	02	8010031	emenda parlamentar 2024.258.56164 - donato	946,70	5.427,26	0,00	1.800,00	-5.427,26
		02	5000055	rem.dep. banco - feas protecao especial	1.003,18	2.852,04	0,00	900,00	-2.852,04
1.3.2.1.01.0.1.0180	01524	02	5000055	feas protecao especial	1.003,18	2.852,04	0,00	900,00	-2.852,04
		02	5000056	rem. dep. banco - feas protecao basica	192,06	722,70	0,00	1.350,00	-722,70
1.3.2.1.01.0.1.0181	01526	02	5000056	feas protecao basica	192,06	722,70	0,00	1.350,00	-722,70
		02	1000216	rem.dep.ban-balnear.cach.caceia-ii fase dem.63771	885,18	12.571,60	0,00	2.000,00	-12.571,60
1.3.2.1.01.0.1.0182	01527	02	1000216	balneario cachoeira caceia - ii fase demanda 63771	885,18	12.571,60	0,00	2.000,00	-12.571,60
		02	8010017	rem.dep.ban-emenda parl.2023.035.52093-jorge carmo	9.119,59	15.584,46	0,00	4.000,00	-15.584,46
1.3.2.1.01.0.1.0183	01528	02	8010017	emenda parlamentar 2023.035.52093 - jorge do carmo	9.119,59	15.584,46	0,00	4.000,00	-15.584,46
		02	1000217	rem.dep.ban-deck da chalana-ii fase dem. 63731/23	377,92	6.126,67	0,00	1.200,00	-6.126,67
		02	1000217	deck da chalana - ii fase demanda 63731/2023	377,92	6.126,67	0,00	1.200,00	-6.126,67

CN-SIFPM CONAM

Prefeitura Municipal de Mairipora
Receita Orcamentaria e Intra-Orcamentaria

Balancete Analitico - 08 / 2025

DATA 18/09/2025 Pagina 13

Receita	No.	Fonte	C.Apl	Especificacao	No Mes	No Ano (a)	Prevista (b)	Prevista Atualizada	Diferenca (b-a)
1.3.2.1.01.0.1.0184	01533	01	1000080	remun banc-conta garantia ppp - iluminacao publica	109,00	2.640,24	0,00	800,00	-2.640,24
				contrib. p/ custeio da ilum.publica - cip	109,00	2.640,24	0,00	800,00	-2.640,24
1.3.2.1.01.0.1.0185	01535	02	8010035	rem.dep.banc.emenda 2022.090.38000-demanda 32419	3.739,55	18.789,37	0,00	2.199,49	-18.789,37
				emenda 2022.090.38000-demanda 32419-ten.nascimento	3.739,55	18.789,37	0,00	2.199,49	-18.789,37
1.3.2.1.01.0.1.0186	01538	02	5000057	remun dep banc - feas beneficios eventuais	196,76	592,40	0,00	450,00	-592,40
				feas beneficios eventuais	196,76	592,40	0,00	450,00	-592,40
1.3.2.1.01.0.1.0187	01539	02	8010015	rem dep banc - emenda 2024.053.59078 jorge wilson	1.676,84	11.369,95	0,00	7.000,00	-11.369,95
				emenda parlamentar 2024.053.59078 - jorge wilson	1.676,84	11.369,95	0,00	7.000,00	-11.369,95
1.3.2.1.01.0.1.0188	01540	02	8010015	rem dep banc - demanda 62771 pca rotary	2.116,29	15.105,00	0,00	7.000,00	-15.105,00
				secr.gov.e relacoes institucionais - demanda 62771	2.116,29	15.105,00	0,00	7.000,00	-15.105,00
1.3.2.1.01.0.1.0189	01542	02	8010033	rem dep banc.-emenda 88911-25-marina helou e jorge	5.915,10	32.420,50	0,00	1.750,00	-32.420,50
				demanda 88911/2025 - marina helou e jorge do carmo	5.915,10	32.420,50	0,00	1.750,00	-32.420,50
1.3.2.1.01.0.1.0190	01555	02	8010018	rem.dep.ban.-emenda 2023.072.52083 - paulo fiorilo	1.747,40	44.613,46	0,00	1.800,00	-44.613,46
				emenda parlamentar 2023.072.52083 - paulo fiorilo	1.747,40	44.613,46	0,00	1.800,00	-44.613,46
1.3.2.1.01.0.1.0191	01556	05	3000137	rem.dep.ban.-proposta 11169453000125005-marcio bio	0,00	0,00	0,00	750,00	0,00
				proposta 11169453000125005 - marcio biolchi	0,00	0,00	0,00	750,00	0,00
1.3.2.1.01.0.1.1050	00428	01	1000080	remun depositos bancarios - cip iluminacao publica	0,00	25.607,76	45.000,00	37.500,00	19.392,24
				contrib. p/ custeio da ilum.publica - cip	0,00	25.607,76	45.000,00	37.500,00	19.392,24
				TOTAL VALORES MOBILIARIOS	336.679,46	4.089.881,40	5.367.000,00	4.554.616,62	1.277.118,60
1.3.3.0.00.0.0.0000				DELEGSERVUBLMEDIANTE CONC,PERM,AUTORLICENCA					
1.3.3.9.00.0.0.0000				DEMAIS DELEGACOES DE SERVICOS PUBLICOS					
1.3.3.9.99.0.0.0000				OUTRAS DELEGACOES DE SERVICOS PUBLICOS					
1.3.3.9.99.0.1.0000				OUTRAS DELEGACOES DE SERVICOS PUBLICOS - PRINCIPAL					
1.3.3.9.99.0.1.0001	00059	01	1100000	outras receitas de concessoes e permissoes servico geral	777,84	42.405,26	12.000,00	16.586,22	-30.405,26
					777,84	42.405,26	12.000,00	16.586,22	-30.405,26
1.3.3.9.99.0.1.0002	01488	03	1000245	fundo munic.saneamento ambiental e infraestrutura	0,00	0,00	12.000.000,00	10.000.000,00	12.000.000,00
				fundo munic.saneamento ambiental e infraestrutura	0,00	0,00	12.000.000,00	10.000.000,00	12.000.000,00
				TOTAL DELEGSERVUBLMEDIANTE CONC,PERM,AUTORLICENCA	777,84	42.405,26	12.012.000,00	10.016.586,22	11.969.594,74
				TOTAL RECEITA PATRIMONIAL	337.457,30	4.132.286,66	17.379.000,00	14.571.202,84	13.246.713,34



Prefeitura Municipal de Mairiporã

1.6.0.0.00.0.0.0000				RECEITA DE SERVICOS					
1.6.2.0.00.0.0.0000				SERVSE ATIVIDADES REFA NAVEGE AO TRANSPORTE					
1.6.2.1.00.0.0.0000				SERVSE ATIVIDADES REFA NAVEGE AO TRANSPORTE					
1.6.2.1.02.0.0.0000				SERVICOS DE TRANSPORTE PAS/MERC					

CN-SIFPM				Prefeitura Municipal de Mairipora Receita Orcamentaria e Intra-Orcamentaria Balancete Analitico - 08 / 2025						CONAM
DATA 18/09/2025										Pagina 14

Receita	No.	Fonte	C.Apl	Especificacao	No Mes	No Ano (a)	Prevista (b)	Prevista Atualizada	Diferenca (b-a)
1.6.2.1.02.0.1.0000	01132	01	1100000	SERVICOS DE TRANSPORTE PAS/MERC-PRINCIPAL					
1.6.2.1.02.0.1.0001				servicos de transporte - principal	676.635,33	5.762.546,88	11.400.000,00	10.900.619,09	5.637.453,12
				geral	676.635,33	5.762.546,88	11.400.000,00	10.900.619,09	5.637.453,12
				TOTAL SERVSE ATIVIDADES REFA NAVEGE AO TRANSPORTE	676.635,33	5.762.546,88	11.400.000,00	10.900.619,09	5.637.453,12
1.6.9.0.00.0.0.0000				OUTROS SERVICOS					
1.6.9.9.00.0.0.0000				OUTROS SERVICOS					
1.6.9.9.99.0.0.0000				OUTROS SERVICOS					
1.6.9.9.99.0.1.0000	00062	01	1100000	OUTROS SERVICOS - PRINCIPAL					
1.6.9.9.99.0.1.0001				servicos de cemiterio	3.186,77	32.332,12	53.000,00	51.840,79	20.667,88
				geral	3.186,77	32.332,12	53.000,00	51.840,79	20.667,88
1.6.9.9.99.0.2.0000	01043	01	1100000	OUTROS SERVICOS - MULTAS E JUROS					
1.6.9.9.99.0.2.0001				outros servicos - multas e juros	0,00	7,71	0,00	3,06	-7,71
				geral	0,00	7,71	0,00	3,06	-7,71
				TOTAL OUTROS SERVICOS	3.186,77	32.339,83	53.000,00	51.843,85	20.660,17
				TOTAL RECEITA DE SERVICOS	679.822,10	5.794.886,71	11.453.000,00	10.952.462,94	5.658.113,29
1.7.0.0.00.0.0.0000				TRANSFERENCIAS CORRENTES					
1.7.1.0.00.0.0.0000				TRANSFERENCIAS DA UNIAO E DE SUAS ENTIDADES					
1.7.1.1.00.0.0.0000				TRANSFERENCIAS DECORRENTES PARTICIP RECEITA UNIAO					
1.7.1.1.51.0.0.0000				COTA-PARTE DO FPM					
1.7.1.1.51.1.0.0000				COTA-PARTE DO FPM - COTA MENSAL					
1.7.1.1.51.1.1.0000	00063	01	1100000	COTA-PARTE DO FPM - COTA MENSAL - PRINCIPAL					
1.7.1.1.51.1.1.0001				cota-parte fpm - mensal	7.271.336,18	61.925.875,10	88.831.570,76	88.149.758,54	26.905.695,66
				geral	4.362.801,74	37.155.525,26	53.298.942,45	52.889.855,12	16.143.417,19
				educacao	1.817.834,03	15.481.468,67	22.207.892,69	22.037.439,63	6.726.424,02
				saude - geral	1.090.700,41	9.288.881,17	13.324.735,62	13.222.463,79	4.035.854,45
1.7.1.1.51.2.0.0000				COTA-PARTE FPM - COTAS EXTRAORDINARIAS					
1.7.1.1.51.2.1.0000				COTA-PARTE FPM - COTAS EXTRAORDINARIAS - PRINCIPAL					

CN-SIFPM				Prefeitura Municipal de Mairipora Receita Orcamentaria e Intra-Orcamentaria Balancete Analitico - 08 / 2025						CONAM
DATA 18/09/2025										Pagina 15

Receita	No.	Fonte	C.Apl	Especificacao	No Mes	No Ano (a)	Prevista (b)	Prevista Atualizada	Diferenca (b-a)
1.7.1.1.51.2.1.0001	00254	01	1100000	cota-parte fpm - cotas extraordinarias	0,00	3.925.182,77	8.892.929,53	7.410.774,61	4.967.746,76
				geral	0,00	2.943.887,08	6.669.697,14	5.558.080,95	3.725.810,06
				educacao	0,00	981.295,69	2.223.232,39	1.852.693,66	1.241.936,70
1.7.1.1.52.0.0.0000				COTA-PARTE DO ITR					
1.7.1.1.52.0.1.0000	00064	01	1100000	COTA-PARTE DO ITR - PRINCIPAL					
1.7.1.1.52.0.1.0001				cota-parte do itr - principal	5.595,65	65.154,16	132.000,00	137.023,70	66.845,84
				geral	3.357,42	39.092,72	79.200,00	82.214,22	40.107,28
				educacao	1.398,90	16.288,44	33.000,00	34.255,92	16.711,56
				saude - geral	839,33	9.773,00	19.800,00	20.553,56	10.027,00
1.7.1.2.00.0.0.0000				TRANSFCOMPENSFINANCP/EXPLDE RECURSOS NATURAIS					



Prefeitura Municipal de Mairiporã

1.7.1.2.51.0.0.0000				COTA-PARTE DA COMPENFINANCRECMINERAIS-CFEM					
1.7.1.2.51.0.1.0000				COTA-PARTE DA COMPFINANCRECMINERAIS-CFEM-PRINC					
1.7.1.2.51.0.1.0001	00065	01	1400000	cota-parte da cfem - comp fin rec minerais	16.227,59	204.622,25	434.000,00	400.345,04	229.377,75
				royalties da exploracao do petroleo e gas natural	16.227,59	204.622,25	434.000,00	400.345,04	229.377,75
1.7.1.2.52.0.0.0000				C/PROYALTIES-COMFINP/PRODPETROLEO					
1.7.1.2.52.1.0.0000				C/PROYALTIES-COMFINP/PRODPETROLEO-LEI 7990/89					
1.7.1.2.52.1.1.0000				C/PROYALTIES-COMFINP/PRODPETROLLEI 7990/89-PR					
1.7.1.2.52.1.1.0001	00404	01	1400000	cota-parte royalties - comp.fin.p/prod.petr7990/89	118.340,94	1.092.343,93	2.740.000,00	2.549.747,53	1.647.656,07
				royalties da exploracao do petroleo e gas natural	118.340,94	1.092.343,93	2.740.000,00	2.549.747,53	1.647.656,07
1.7.1.2.52.2.0.0000				C/PROYALTIES EXCPRODPETR-L9478/97,AR49,I E II					
1.7.1.2.52.2.1.0000				C/PROYALTEXCPRODPETR-L9478/97,AR49,I E II-PR					
1.7.1.2.52.2.1.0001	00483	01	1400000	cota-parte royalties cota municipal lei 9478/97	0,00	73.119,34	120.000,00	112.965,16	46.880,66
				royalties da exploracao do petroleo e gas natural	0,00	73.119,34	120.000,00	112.965,16	46.880,66
1.7.1.2.52.4.0.0000				COTA-PARTE DO FUNDO ESPECIAL DO PETROLEO - FEP					
1.7.1.2.52.4.1.0000				COTA-PARTE FDOESPECIAL DO PETROLEO-FEP-PRINCIPAL					
1.7.1.2.52.4.1.0001	00066	01	1400000	cota-parte do fundo especial do petroleo - fep	148.611,17	1.189.766,95	2.014.000,00	1.966.052,17	824.233,05
				royalties da exploracao do petroleo e gas natural	148.611,17	1.189.766,95	2.014.000,00	1.966.052,17	824.233,05
1.7.1.3.00.0.0.0000				TRANSFS REC SUS					
1.7.1.3.50.0.0.0000				TRANSFS REC SUS - REPF-A-F - BLMANUTASPS					
1.7.1.3.50.1.0.0000				TRANSFS REC BLMANUTASPS - AT PRIMARIA					

CN-SIFPM

CONAM



Prefeitura Municipal de Mairipora
Receita Orcamentaria e Intra-Orcamentaria

Balancete Analitico - 08 / 2025

DATA 18/09/2025

Pagina 16

Receita	No.	Fonte	C.Apl	Especificacao	No Mes	No Ano (a)	Prevista (b)	Prevista Atualizada	Diferenca (b-a)
1.7.1.3.50.1.1.0000				TRANSFS REC BLMANUTASPS-ATPRIMARIA-PRINCIPAL					
1.7.1.3.50.1.1.0001	01059	05	3010012	fns - incr. temp. ao custeio serv de atenc basica	0,00	0,00	8.000.000,00	6.666.666,68	8.000.000,00
				fns - incr. temp. ao custeio dos servicos de atenc	0,00	0,00	8.000.000,00	6.666.666,68	8.000.000,00
1.7.1.3.50.1.1.0002	00673	05	3130000	fns - agente comunitario de saude	224.664,00	1.560.504,00	2.445.936,00	2.484.572,00	885.432,00
				tr. gov. fed. venc. ag. com. saude/comb. endemias	224.664,00	1.560.504,00	2.445.936,00	2.484.572,00	885.432,00
1.7.1.3.50.1.1.0003	01060	05	3010007	fns - incentivo financeiro da aps - per capita de	48.293,67	386.349,36	0,00	48.293,67	-386.349,36
				inc financ da aps - per capita de transicao	48.293,67	386.349,36	0,00	48.293,67	-386.349,36
1.7.1.3.50.1.1.0007	00928	05	3010100	fns - incent financ da aps - capacitacao ponderada	0,00	0,00	0,00	71.250,00	0,00
				incentivo financ da aps - capacitacao ponderada	0,00	0,00	0,00	71.250,00	0,00
1.7.1.3.50.1.1.0014	01406	05	3010022	saude bucal	62.106,50	504.539,50	673.026,00	685.068,00	168.486,50
				saude bucal	62.106,50	504.539,50	673.026,00	685.068,00	168.486,50
1.7.1.3.50.1.1.0019	01441	05	3010126	portaria gm/ms n. 3493 de 10/04/2024	0,00	0,00	0,00	226.016,00	0,00
				portaria gm/ms n. 3493 de 10/04/2024	0,00	0,00	0,00	226.016,00	0,00
1.7.1.3.50.1.1.0020	01467	05	3010128	incentivo aps-emulti	71.250,00	586.250,00	432.000,00	431.250,00	-154.250,00
				incentivo aps-emulti	71.250,00	586.250,00	432.000,00	431.250,00	-154.250,00
1.7.1.3.50.1.1.0021	01468	05	3010129	incentivo aps-equipes-esf/eap	225.630,00	1.998.984,00	3.014.400,00	2.737.630,00	1.015.416,00
				incentivo aps-equipes	225.630,00	1.998.984,00	3.014.400,00	2.737.630,00	1.015.416,00
1.7.1.3.50.1.1.0022	01469	05	3010130	incentivo aps-manutencao de pagamento	0,00	0,00	288.000,00	240.000,00	288.000,00
				incentivo aps-manut.pagamento	0,00	0,00	288.000,00	240.000,00	288.000,00
1.7.1.3.50.1.1.0023	01496	05	3010131	rtaria gm/ms n. 5.530 de 21/10/2024	0,00	3.595,73	0,00	2.296,58	-3.595,73
				portaria gm/ms n. 5.530 de 21/10/2024	0,00	3.595,73	0,00	2.296,58	-3.595,73
1.7.1.3.50.1.1.0024	01560	05	3010132	portaria gm/ms n. 7.717 de 25 de julho de 2025	2.000.000,00	2.000.000,00	0,00	2.000.000,00	-2.000.000,00
				portaria gm/ms n. 7.717 de 25 de julho de 2025	2.000.000,00	2.000.000,00	0,00	2.000.000,00	-2.000.000,00
1.7.1.3.50.2.0.0000				TRANSFS REC BLMANUTASPS - AT ESPECIALIZADA					
1.7.1.3.50.2.1.0000				TRANSFS REC BLMANUTASPS - AT ESP-PRINCIPAL					
1.7.1.3.50.2.1.0001	00676	05	3020003	fns - atencao a saude da popul p/ proced no mac	734.392,87	6.157.444,29	8.673.788,00	8.696.942,42	2.516.343,71
				as.hosp. e hosp. - media e alta compl. - m.a.c.	734.392,87	6.157.444,29	8.673.788,00	8.696.942,42	2.516.343,71
1.7.1.3.50.2.1.0010	01380	05	3020008	incremento temporario mac	0,00	0,00	7.000.000,00	5.833.333,34	7.000.000,00
				fns - incr. temp. ao custeio dos servicos de mac	0,00	0,00	7.000.000,00	5.833.333,34	7.000.000,00
1.7.1.3.50.2.1.0017	01497	05	3020107	portaria gm/ms n. 6.186 de 19/12/2024 - f.a.e.c.	0,00	13.266,00	0,00	13.266,00	-13.266,00
				portaria gm/ms n. 6.186 de 19/12/2024 - f.a.e.c.	0,00	13.266,00	0,00	13.266,00	-13.266,00
1.7.1.3.50.2.1.0018	01557	05	3020108	proposta n. 63000.6618202500 - custeio mac	0,00	1.000.000,00	0,00	1.000.000,00	-1.000.000,00
				proposta n. 63000.6618202500 - custeio mac	0,00	1.000.000,00	0,00	1.000.000,00	-1.000.000,00
1.7.1.3.50.3.0.0000				TRANSFS REC BLMANUTASPS - VIG EM SAUDE					
1.7.1.3.50.3.1.0000				TRANSFS REC BLMANUTASPS - VIG SAUDE-PRINCIPAL					
1.7.1.3.50.3.1.0001	01112	05	3000009	fns - execucao de acoes de vigilancia sanitaria	11.358,00	45.432,00	68.148,00	68.148,00	22.716,00
				incentivo as acoes basicas de vigilancia sanitaria	11.358,00	45.432,00	68.148,00	68.148,00	22.716,00



CN-SIFPM				Prefeitura Municipal de Mairipora Receita Orcamentaria e Intra-Orcamentaria					CONAM	
				Balancete Analitico - 08 / 2025						
DATA 18/09/2025									Pagina 17	
Receita	No.	Fonte	C.Apl	Especificacao	No Mes	No Ano (a)	Prevista (b)	Prevista Atualizada	Diferenca (b-a)	
1.7.1.3.50.3.1.0002	00679	05	3030001	fns - assist fin compl p agentes de combate endemi	21.252,00	182.160,00	304.992,00	299.700,00	122.832,00	
				incentivo financeiro para a vigilancia em saude	21.252,00	182.160,00	304.992,00	299.700,00	122.832,00	
1.7.1.3.50.3.1.0003	00789	05	3030019	inc. acoes de vig prev e cont das dst/aids e hepat	11.581,54	81.070,78	115.196,00	119.159,76	34.125,22	
				incentivo no ambito do prog.nac.hiv aids e out. ds	11.581,54	81.070,78	115.196,00	119.159,76	34.125,22	
1.7.1.3.50.3.1.0004	00896	05	3030019	fns - vigilancia em saude - despesas diversas	22.215,57	218.660,01	256.881,00	298.625,29	38.220,99	
				incentivo no ambito do prog.nac.hiv aids e out. ds	22.215,57	218.660,01	256.881,00	298.625,29	38.220,99	
1.7.1.3.50.3.1.0008	01563	05	3030076	portaria gm/ms n. 5.631 de outubro de 2024	0,00	0,00	0,00	23.782,56	0,00	
				portaria gm/ms n. 5.631 de outubro de 2024	0,00	0,00	0,00	23.782,56	0,00	
1.7.1.3.50.4.0.0000				TRANSFS REC BLMANUTASPS - ASSIST FARMAC						
1.7.1.3.50.4.1.0000				TRANSFS RECBLMANUTASPS-ASSISTFARMAC-PRINCIPAL						
1.7.1.3.50.4.1.0001	00680	05	3040007	fns - programa de assistencia farmaceutica basica	45.440,72	333.491,20	591.056,00	579.048,08	257.564,80	
				farmacia basica	45.440,72	333.491,20	591.056,00	579.048,08	257.564,80	
1.7.1.3.50.5.0.0000				TRANSFS REC BLMANUTASPS - GESTAO DO SUS						
1.7.1.3.50.5.1.0000				TRANSFS RECBLMANUTASPS-GESTAO SUS-PRINCIPAL						
1.7.1.3.50.5.1.0002	01389	05	3700001	portaria gm/ms 1135 de 16/08/23 - piso enfermagem	56.439,12	112.878,24	0,00	56.439,12	-112.878,24	
				portaria gm/ms 1135 de 16/08/23 - piso enfermagem	56.439,12	112.878,24	0,00	56.439,12	-112.878,24	
1.7.1.3.50.5.1.0003	01498	05	3050003	portaria gm/ms n. 2.168 de 21/12/2023	0,00	4.373,25	0,00	4.373,25	-4.373,25	
				portaria gm/ms n. 2.168 de 21/12/2023	0,00	4.373,25	0,00	4.373,25	-4.373,25	
1.7.1.4.00.0.0.0000				TRANSFERENCIAS DE RECURSOS DO FNDE						
1.7.1.4.50.0.0.0000				TRANSFERENCIAS DO SALARIO-EDUCACAO						
1.7.1.4.50.0.1.0000				TRANSFERENCIAS DO SALARIO-EDUCACAO - PRINCIPAL						
1.7.1.4.50.0.1.0001	00085	05	2820000	transferencias do salario-educacao	381.711,64	3.475.722,40	4.800.000,00	4.774.745,65	1.324.277,60	
				rec. do salario educacao - ensino fundamental	381.711,64	3.475.722,40	4.800.000,00	4.774.745,65	1.324.277,60	
1.7.1.4.52.0.0.0000				TRANSFERENCIAS DIRETAS DO FNDE REFERENTES AO PNAE						
1.7.1.4.52.0.1.0000				TRANSFDIRETAS DO FNDE REFERENTES AO PNAE - PRINC						
1.7.1.4.52.0.1.0001	00087	05	2840000	pnae - pre escola	36.594,00	256.158,00	292.882,00	317.256,34	36.724,00	
				recursos - pnae - pre-escola	36.594,00	256.158,00	292.882,00	317.256,34	36.724,00	
1.7.1.4.52.0.1.0002	00088	05	2850000	pnae - ensino fundamental	64.162,50	449.137,50	523.200,00	564.325,00	74.062,50	
				recursos - pnae - ensino fundamental	64.162,50	449.137,50	523.200,00	564.325,00	74.062,50	
1.7.1.4.52.0.1.0003	01023	05	2830000	pnae - creche	55.348,00	387.436,00	468.814,00	501.374,34	81.378,00	
				recursos - pnae - creche	55.348,00	387.436,00	468.814,00	501.374,34	81.378,00	
1.7.1.4.52.0.1.0004	00090	05	2430000	pnae - educacao de jovens e adultos - eja	164,00	1.148,00	0,00	328,00	-1.148,00	
				recursos - pnae - eja	164,00	1.148,00	0,00	328,00	-1.148,00	

CN-SIFPM				Prefeitura Municipal de Mairipora Receita Orcamentaria e Intra-Orcamentaria					CONAM	
				Balancete Analitico - 08 / 2025						
DATA 18/09/2025									Pagina 18	
Receita	No.	Fonte	C.Apl	Especificacao	No Mes	No Ano (a)	Prevista (b)	Prevista Atualizada	Diferenca (b-a)	
1.7.1.4.52.0.1.0005	01024	05	2420000	pnae - educacao especial	3.757,00	26.299,00	0,00	7.514,00	-26.299,00	
				recursos - pnae - educacao especial	3.757,00	26.299,00	0,00	7.514,00	-26.299,00	
1.7.1.4.53.0.0.0000				TRANSFERENCIAS DIRETAS DO FNDE REFERENTES AO PNATE						
1.7.1.4.53.0.1.0000				TRANS DIRETAS DO FNDE REFERENTES AO PNATE - PRINC						
1.7.1.4.53.0.1.0001	00486	05	2870000	pnate - educacao infantil	0,00	27.513,59	42.296,00	62.760,27	14.782,41	
				recursos - pnate - pre-escola	0,00	27.513,59	42.296,00	62.760,27	14.782,41	
1.7.1.4.53.0.1.0002	00487	05	2320000	pnate - ensino medio	0,00	30.373,43	0,00	30.373,43	-30.373,43	
				recursos - pnate - ensino medio	0,00	30.373,43	0,00	30.373,43	-30.373,43	
1.7.1.4.53.0.1.0003	00488	05	2880000	pnate - ensino fundamental	0,00	120.408,94	230.944,00	312.862,28	110.535,06	
				recursos - pnate - ensino fundamental	0,00	120.408,94	230.944,00	312.862,28	110.535,06	
1.7.1.5.00.0.0.0000				TRANSFDE RECDA COMPLEMENTACAO DA UNIAO AO FUNDEB						
1.7.1.5.52.0.0.0000				TRANSFS RECCOMPL UNI FUDEB - VAAR						
1.7.1.5.52.0.1.0000				TRANSFS RECCOMPL UNI FUDEB - VAAR - PRINCIPAL						
1.7.1.5.52.0.1.0001	01388	02	2607003	fundeb - complementacao da uniao ao vaar	0,00	318.514,39	2.726.561,00	2.305.153,57	2.408.046,61	
				educacao-fundeb-cp uniao - vaar	0,00	318.514,39	2.726.561,00	2.305.153,57	2.408.046,61	
1.7.1.6.00.0.0.0000				TRANSFERENCIAS DE RECURSOS DO FNAS						



Prefeitura Municipal de Mairiporã

1.7.1.6.50.0.0.0000				TRANSFERENCIAS DE RECURSOS DO FNAS					
1.7.1.6.50.0.1.0000				TRANSFERENCIAS DE RECURSOS DO FNAS - PRINCIPAL					
1.7.1.6.50.0.1.0002	00682		05	fnas - piso de transicao de media complexidade	3.665,38	28.724,81	51.840,00	50.645,38	23.115,19
				fnas - bloco financiamento protecao social especia	3.665,38	28.724,81	51.840,00	50.645,38	23.115,19
1.7.1.6.50.0.1.0005	00685		05	fnas - piso basico fixo	16.872,00	114.171,07	230.400,00	224.685,35	116.228,93
				bloco protecao basica	16.872,00	114.171,07	230.400,00	224.685,35	116.228,93
1.7.1.6.50.0.1.0006	00686		05	fnas - scfv - serv convivencia fortal vinculos	13.624,80	104.084,25	203.760,00	183.424,80	99.675,75
				bloco protecao basica	13.624,80	104.084,25	203.760,00	183.424,80	99.675,75
1.7.1.6.50.0.1.0007	00687		05	fnas - piso fixo de media complexidade - paefi	5.430,19	42.555,28	76.800,00	75.030,19	34.244,72
				fnas - bloco financiamento protecao social especia	5.430,19	42.555,28	76.800,00	75.030,19	34.244,72
1.7.1.6.50.0.1.0008	00688		05	fnas - piso fixo de media complexidade - mse	2.986,60	23.405,41	42.240,00	41.266,60	18.834,59
				fnas - bloco financiamento protecao social especia	2.986,60	23.405,41	42.240,00	41.266,60	18.834,59
1.7.1.6.50.0.1.0009	00941		05	fnas-piso fixo de media complex.- abordagem social	3.393,87	26.597,05	48.000,00	46.893,87	21.402,95
				fnas - bloco financiamento protecao social especia	3.393,87	26.597,05	48.000,00	46.893,87	21.402,95
1.7.1.6.50.0.1.0010	00942		05	fnas - piso de alta compl.i - crianca/adolesc	6.787,74	53.194,11	96.000,00	93.787,74	42.805,89
				fnas - bloco financiamento protecao social especia	6.787,74	53.194,11	96.000,00	93.787,74	42.805,89
1.7.1.6.50.0.1.0013	01215		05	fnas - igd programa auxilio brasil	21.155,93	174.277,48	0,00	39.990,41	-174.277,48
				fnas - igd programa auxilio brasil	21.155,93	174.277,48	0,00	39.990,41	-174.277,48

CN-SIFPM CONAM
 Prefeitura Municipal de Mairipora
 Receita Orcamentaria e Intra-Orcamentaria
 Balancete Analitico - 08 / 2025

DATA 18/09/2025 Pagina 19

Receita	No.	Fonte	C.Apl	Especificacao	No Mes	No Ano (a)	Prevista (b)	Prevista Atualizada	Diferenca (b-a)
1.7.1.6.50.0.1.0015	01348		05	fortalecimento do cadunico - custeio	0,00	45.953,96	2.000,00	1.666,68	-43.953,96
				fortalecimento do cadunico - custeio	0,00	45.953,96	2.000,00	1.666,68	-43.953,96
1.7.1.6.50.0.1.0016	01349		05	fortalecimento do cadunico - investimento	0,00	0,00	50.000,00	41.666,68	50.000,00
				fortalecimento do cadunico - investimento	0,00	0,00	50.000,00	41.666,68	50.000,00
1.7.1.6.50.0.1.0017	01377		05	fnas - indice de gestao descentralizada - igdbf	0,00	0,00	218.907,00	182.422,50	218.907,00
				igdbf	0,00	0,00	218.907,00	182.422,50	218.907,00
1.7.1.7.00.0.0.0000				TRANSFDE CONVENIOS DA UNIAO E DE SUAS ENTIDADES					
1.7.1.7.99.0.0.0000				OUTRAS TRANSFERENCIAS DE CONVENIOS DA UNIAO					
1.7.1.7.99.0.1.0000				OUTRAS TRANSFDE CONVENIOS DA UNIAO - PRINCIPAL					
1.7.1.7.99.0.1.0002	01064		01	afm - apoio financ aos munic-plp 133/20 lc 176/20	19.262,86	146.397,74	166.631,00	154.269,47	20.233,26
				geral	19.262,86	146.397,74	166.631,00	154.269,47	20.233,26
				TOTAL TRANSFERENCIAS DA UNIAO E DE SUAS ENTIDADES	11.729.652,03	89.517.135,27	145.299.198,29	143.324.970,05	55.782.063,02
1.7.2.0.00.0.0.0000				TRANSFESTADOS E DISTRFEDERAL E DE SUAS ENTIDADES					
1.7.2.1.00.0.0.0000				PART REC DOS ESTADOS E DISTRITO FEDERAL					
1.7.2.1.50.0.0.0000				COTA-PARTE DO ICMS					
1.7.2.1.50.0.1.0000				COTA-PARTE DO ICMS - PRINCIPAL					
1.7.2.1.50.0.1.0001	00094		01	cota-parte do icms	5.557.306,78	44.585.172,10	64.745.610,83	65.439.941,04	20.160.438,73
				geral	3.334.384,10	26.751.103,60	38.847.366,49	39.263.964,62	12.096.262,89
				educacao	1.389.326,68	11.146.292,88	16.186.402,70	16.359.985,26	5.040.109,82
				saude - geral	833.596,00	6.687.775,62	9.711.841,64	9.815.991,16	3.024.066,02
1.7.2.1.51.0.0.0000				COTA-PARTE DO IPVA					
1.7.2.1.51.0.1.0000				COTA-PARTE DO IPVA - PRINCIPAL					
1.7.2.1.51.0.1.0001	00095		01	cota-parte do ipva	1.008.578,92	22.165.313,28	29.000.000,00	27.677.596,11	6.834.686,72
				geral	605.147,70	13.299.190,73	17.400.000,00	16.606.557,66	4.100.809,27
				educacao	252.144,57	5.541.327,15	7.250.000,00	6.919.399,02	1.708.672,85
				saude - geral	151.286,65	3.324.795,40	4.350.000,00	4.151.639,43	1.025.204,60
1.7.2.1.52.0.0.0000				COTA-PARTE DO IPI - MUNICIPIOS					
1.7.2.1.52.0.1.0000				COTA-PARTE DO IPI - MUNICIPIOS - PRINCIPAL					
1.7.2.1.52.0.1.0001	00096		01	cota-parte do ipi sobre exportacao	37.990,56	321.091,42	326.656,00	355.775,62	5.564,58
				geral	22.794,35	192.655,05	195.993,60	213.465,37	3.338,55

CN-SIFPM CONAM
 Prefeitura Municipal de Mairipora
 Receita Orcamentaria e Intra-Orcamentaria
 Balancete Analitico - 08 / 2025

DATA 18/09/2025 Pagina 20

Receita	No.	Fonte	C.Apl	Especificacao	No Mes	No Ano (a)	Prevista (b)	Prevista Atualizada	Diferenca (b-a)
			01	educacao	9.497,63	80.272,75	81.664,00	88.943,90	1.391,25
			01	saude - geral	5.698,58	48.163,62	48.998,40	53.366,35	834,78



Prefeitura Municipal de Mairiporã

1.7.2.1.53.0.0.0000				COTA-PARTE DA CIDE						
1.7.2.1.53.0.1.0000				COTA-PARTE DA CIDE - PRINCIPAL						
1.7.2.1.53.0.1.0001	00173	01	1300000	cota-parte da cide	0,00	72.265,06	100.000,00	106.004,12	27.734,94	
				cide	0,00	72.265,06	100.000,00	106.004,12	27.734,94	
1.7.2.3.00.0.0.0000				TRANSFS REC - SUS						
1.7.2.3.50.0.0.0000				TRANSFS REC - SUS						
1.7.2.3.50.0.1.0000				TRANSFS REC - SUS - PRINCIPAL						
1.7.2.3.50.0.1.0001	01144	02	3040026	custeio controle de glicemia	0,00	36.872,14	50.090,00	41.741,68	13.217,86	
				secr.est.da saude-custeio e controle de glicemia	0,00	36.872,14	50.090,00	41.741,68	13.217,86	
				dose certa	0,00	58.126,99	2.848,00	2.373,34	-55.278,99	
				secr.est.saude - dose certa	0,00	58.126,99	2.848,00	2.373,34	-55.278,99	
				sorria sp	0,00	0,00	72.000,00	60.000,00	72.000,00	
				secr.est.saude- saude bucal "sorria sao paulo"	0,00	0,00	72.000,00	60.000,00	72.000,00	
				res.ss 198 de 29/12/23-tabela sus paulista gestao	54.617,67	393.138,72	650.000,00	630.519,46	256.861,28	
				res.ss 198 de 29/12/23-tabela sus paulista gestao	54.617,67	393.138,72	650.000,00	630.519,46	256.861,28	
				igm sus paulista-deliberacao cib n. 66 de 14/06/24	0,00	1.036.450,00	2.494.942,00	2.079.118,34	1.458.492,00	
				igm sus paulista-deliberacao cib n. 66 de 14/06/24	0,00	1.036.450,00	2.494.942,00	2.079.118,34	1.458.492,00	
				resol ss 14 de 24/01/2025 - igm sus paul - dengue	0,00	518.225,00	0,00	518.225,00	-518.225,00	
				resol ss 14 de 24/01/2025 - igm sus paul - dengue	0,00	518.225,00	0,00	518.225,00	-518.225,00	
				emenda parlamentar 2025.055.66201 -leci brandao	0,00	200.000,00	0,00	200.000,00	-200.000,00	
				emenda parlamentar 2025.055.66201 -leci brandao	0,00	200.000,00	0,00	200.000,00	-200.000,00	
				emenda parlamentar 2025.025.66578 - conte lopes	0,00	150.000,00	0,00	150.000,00	-150.000,00	
				emenda parlamentar 2025.025.66578 - conte lopes	0,00	150.000,00	0,00	150.000,00	-150.000,00	
				emenda parlamentar 2025.278.67493 - lucas bove	0,00	400.000,00	0,00	400.000,00	-400.000,00	
				emenda parlamentar 2025.278.67493 - lucas bove	0,00	400.000,00	0,00	400.000,00	-400.000,00	
				emenda parlamentar 2025.107.70759 - bruna furlan	0,00	100.000,00	0,00	100.000,00	-100.000,00	
				emenda parlamentar 2025.107.70759 - bruna furlan	0,00	100.000,00	0,00	100.000,00	-100.000,00	
				emenda parlamentar 2025.072.69111 - paulo fiorilo	0,00	200.000,00	0,00	200.000,00	-200.000,00	
				emenda parlamentar 2025.072.69111 - paulo fiorilo	0,00	200.000,00	0,00	200.000,00	-200.000,00	
				emenda parlamentar 2025.087.66170-sebastiao santos	0,00	1.000.000,00	0,00	1.000.000,00	-1.000.000,00	
				emenda parlamentar 2025.087.66170-sebastiao santos	0,00	1.000.000,00	0,00	1.000.000,00	-1.000.000,00	
1.7.2.4.00.0.0.0000				TRANSFCONVDOS ESTADOS, DO DF E DE SUAS ENTIDADES						
1.7.2.4.51.0.0.0000				TRANSFDE CONVVDOS ESTADOS DESTPROGRDE EDUCACAO						
1.7.2.4.51.0.1.0000				TRANSFCONVESTADOS DESTPROGREDUCAO-PRINCIPAL						


CN-SIFPM	Prefeitura Municipal de Mairipora Receita Orcamentaria e Intra-Orcamentaria								CONAM
	Balancete Analitico - 08 / 2025								
DATA 18/09/2025									Pagina 21

Receita	No.	Fonte	C.Apl	Especificacao	No Mes	No Ano (a)	Prevista (b)	Prevista Atualizada	Diferenca (b-a)
1.7.2.4.51.0.1.0001	00105	02	2200007	convenio transporte de alunos	1.226.920,01	7.480.359,14	12.566.297,00	12.955.463,97	5.085.937,86
				qese - transporte de alunos	1.226.920,01	7.480.359,14	12.566.297,00	12.955.463,97	5.085.937,86
1.7.2.4.99.0.0.0000				OUTRAS TRANSFERENCIAS DE CONVENIO DOS ESTADOS					
1.7.2.4.99.0.1.0000				OUTRAS TRANSFDE CONVENIO DOS ESTADOS - PRINCIPAL					
1.7.2.4.99.0.1.0001	00304	02	5000027	convenio protecao social basica	0,00	0,00	51.300,00	42.750,00	51.300,00
				protecao social basica	0,00	0,00	51.300,00	42.750,00	51.300,00
				convenio protecao social especial de media complex	0,00	0,00	72.898,00	60.748,34	72.898,00
				protecao social especial de media complexidade	0,00	0,00	72.898,00	60.748,34	72.898,00
				convenio protecao social especial de alta complexi	0,00	0,00	290.400,00	242.000,00	290.400,00
				protecao social especial de alta complexidade	0,00	0,00	290.400,00	242.000,00	290.400,00
				fmas - beneficios eventuais	0,00	0,00	46.000,00	38.333,34	46.000,00
				fmas - beneficios eventuais	0,00	0,00	46.000,00	38.333,34	46.000,00
				resolucao seds n. 36/2024	0,00	19.560,00	0,00	19.560,00	-19.560,00
				resolucao seds n. 36/2024	0,00	19.560,00	0,00	19.560,00	-19.560,00
				feas protecao especial	86.481,93	397.813,26	0,00	161.431,73	-397.813,26
				feas protecao especial	86.481,93	397.813,26	0,00	161.431,73	-397.813,26
				feas protecao basica	9.865,54	45.381,08	0,00	18.415,54	-45.381,08
				feas protecao basica	9.865,54	45.381,08	0,00	18.415,54	-45.381,08
				feas beneficios eventuais	0,00	32.765,84	0,00	32.765,84	-32.765,84
				feas beneficios eventuais	0,00	32.765,84	0,00	32.765,84	-32.765,84
1.7.2.9.00.0.0.0000				OUTRAS TRANSFS DOS ESTADOS E DISTRITO FEDERAL					
1.7.2.9.99.0.0.0000				OUTRAS TRANSFERENCIAS DOS ESTADOS E DF					
1.7.2.9.99.0.1.0000				OUTRAS TRANSFERENCIAS DOS ESTADOS E DF - PRINCIPAL					
1.7.2.9.99.0.1.0002	01520	02	8010031	emenda parlamentar 2024.258.56164 - donato	0,00	100.000,00	0,00	100.000,00	-100.000,00
				emenda parlamentar 2024.258.56164 - donato	0,00	100.000,00	0,00	100.000,00	-100.000,00
				emenda 2025.066.65354-dem.88911-2025 marina helou	0,00	30.000,00	0,00	30.000,00	-30.000,00
				demanda 88911/2025 - marina helou e jorge do carmo	0,00	30.000,00	0,00	30.000,00	-30.000,00
				TOTAL TRANSFESTADOS E DISTRFEDERAL E DE SUAS ENTIDADES	7.981.761,41	79.342.534,03	110.469.041,83	112.662.763,47	31.126.507,80
1.7.4.0.00.0.0.0000				TRANSFDE INSTITPRIVADAS					
1.7.4.1.00.0.0.0000				TRANSFDE INSTITPRIVADAS					




Prefeitura Municipal de Mairiporã

1.7.4.1.99.0.0.0000				OUTRAS TRANSFS DE INSTITUICOES PRIVADAS						
1.7.4.1.99.0.1.0000				OUTRAS TRANSFS DE INSTITUICOES PRIVADAS-PRINCIPAL						
1.7.4.1.99.0.1.0002	01143			donativos ao fumdicad	0,00	0,00	1.000,00	833,34	1.000,00	
		03	5000033	fundo munc dos direitos da crianca e do adolescent	0,00	0,00	1.000,00	833,34	1.000,00	

<p>CN-SIFPM</p>  <p>Prefeitura Municipal de Mairipora Receita Orcamentaria e Intra-Orcamentaria</p> <p>Balancete Analitico - 08 / 2025</p> <p>DATA 18/09/2025</p> <p style="text-align: right;">CONAM Pagina 22</p>									
---	--	--	--	--	--	--	--	--	--

Receita	No.	Fonte	C.Apl	Especificacao	No Mes	No Ano (a)	Prevista (b)	Prevista Atualizada	Diferenca (b-a)
				TOTAL TRANSFDE INSTITPRIVADAS	0,00	0,00	1.000,00	833,34	1.000,00
1.7.5.0.00.0.0.0000				TRANSFERENCIAS DE OUTRAS INSTITUICOES PUBLICAS					
1.7.5.1.00.0.0.0000				TRANSFERENCIAS DE RECURSOS DO FUNDEB					
1.7.5.1.50.0.0.0000				TRANSFERENCIAS DE RECURSOS DO FUNDEB					
1.7.5.1.50.0.1.0000				TRANSFERENCIAS DE RECURSOS DO FUNDEB - PRINCIPAL					
1.7.5.1.50.0.1.0001	00098			transferencia de recursos do fundeb	4.985.936,40	44.594.977,65	65.191.867,00	65.153.301,09	20.596.889,35
		02	2600000	educacao - fundeb	4.985.936,40	44.594.977,65	65.191.867,00	65.153.301,09	20.596.889,35
				TOTAL TRANSFERENCIAS DE OUTRAS INSTITUICOES PUBLICAS	4.985.936,40	44.594.977,65	65.191.867,00	65.153.301,09	20.596.889,35
1.7.9.0.00.0.0.0000				DEMAIS TRANSFS CORRENTES					
1.7.9.1.00.0.0.0000				TRANSFS PESSOAS FISICAS					
1.7.9.1.99.0.0.0000				OUTRAS TRANSFS PESSOAS FISICAS					
1.7.9.1.99.0.1.0000				OUTRAS TRANSFS PESSOAS FISICAS - PRINCIPAL					
1.7.9.1.99.0.1.0001	00840			donativos ao fumdicad	0,00	0,00	100,00	83,34	100,00
		03	5000033	fundo munc dos direitos da crianca e do adolescent	0,00	0,00	100,00	83,34	100,00
1.7.9.1.99.0.1.0002	00841			donativos ao fssmm	0,00	0,00	100,00	83,34	100,00
		01	1100000	geral	0,00	0,00	100,00	83,34	100,00
1.7.9.1.99.0.1.0003	00842			donativos ao fecap	0,00	0,00	4.500,00	3.750,00	4.500,00
		03	1000101	fundo municipal de cultura	0,00	0,00	4.500,00	3.750,00	4.500,00
1.7.9.1.99.0.1.0004	01154			doacoes ao fundo municipal do idoso	0,00	0,00	100,00	83,34	100,00
		03	5000041	fundo municipal do idoso	0,00	0,00	100,00	83,34	100,00
				TOTAL DEMAIS TRANSFS CORRENTES	0,00	0,00	4.800,00	4.000,02	4.800,00
				TOTAL TRANSFERENCIAS CORRENTES	24.697.349,84	213.454.646,95	320.965.907,12	321.145.867,97	107.511.260,17
1.9.0.0.00.0.0.0000				OUTRAS RECEITAS CORRENTES					
1.9.1.0.00.0.0.0000				MULTAS ADMINISTRATIVAS, CONTRATUAIS E JUDICIAIS					
1.9.1.1.00.0.0.0000				MULTAS ADMINISTRATIVAS, CONTRATUAIS E JUDICIAIS					
1.9.1.1.01.0.0.0000				MULTAS PREVISTAS EM LEGISLACAO ESPECIFICA					
1.9.1.1.01.0.1.0000				MULTAS PREVISTAS LEGISLACAO ESPECIFICA - PRINCIPAL					

<p>CN-SIFPM</p>  <p>Prefeitura Municipal de Mairipora Receita Orcamentaria e Intra-Orcamentaria</p> <p>Balancete Analitico - 08 / 2025</p> <p>DATA 18/09/2025</p> <p style="text-align: right;">CONAM Pagina 23</p>									
---	--	--	--	--	--	--	--	--	--

Receita	No.	Fonte	C.Apl	Especificacao	No Mes	No Ano (a)	Prevista (b)	Prevista Atualizada	Diferenca (b-a)
1.9.1.1.01.0.1.0001	01159			multas por auto de infracao	0,00	1.013,10	6.000,00	5.000,00	4.986,90
		01	1100000	geral	0,00	1.013,10	6.000,00	5.000,00	4.986,90
1.9.1.1.01.0.1.0002	01222			multas por poluicao sonora - lei 4.053/2021	0,00	0,00	5.000,00	4.166,68	5.000,00
		03	1000113	fundo mun de seguranca publica mairipora	0,00	0,00	5.000,00	4.166,68	5.000,00
1.9.1.1.01.0.2.0000				MULTAS PREVISTAS LEGISLACAO ESPECIFICA - MUL/JUROS					
1.9.1.1.01.0.2.0001	01047			multas previstas legislacao especifica - mul/juros	0,00	73,92	100,00	83,34	26,08
		01	1100000	geral	0,00	73,92	100,00	83,34	26,08
1.9.1.1.01.0.2.0002	01223			multas por poluicao sonora - lei 4.053/2021 - m/j	0,00	0,00	100,00	83,34	100,00
		03	1000113	fundo mun de seguranca publica mairipora	0,00	0,00	100,00	83,34	100,00
1.9.1.1.01.0.3.0000				MULTAS PREVLEGISLACAO ESPECIFICA-DIVIDA ATIVA					
1.9.1.1.01.0.3.0001	01165			multas prev.em legislacao especifica-divida ativa	12.054,07	81.504,16	102.048,00	103.274,51	20.543,84
		01	1100000	geral	12.054,07	81.504,16	102.048,00	103.274,51	20.543,84
1.9.1.1.01.0.3.0002	01166			multas prev.legislacao especifica-divida ativa-a/m	2.442,60	17.818,88	20.454,00	20.979,08	2.635,12



Prefeitura Municipal de Mairiporã

1.9.1.1.01.0.3.0003	01224	01	1100000	geral	2.442,60	17.818,88	20.454,00	20.979,08	2.635,12
				multas por poluicao sonora-lei 4.053/2021-div.ativ	2.480,51	12.406,95	8.979,00	11.029,33	-3.427,95
		03	1000113	fundo mun de segurancã publica mairipora	2.480,51	12.406,95	8.979,00	11.029,33	-3.427,95
1.9.1.1.01.0.3.0004	01225			multas por poluicao sonora-lei 4053/21-d.ativ-a/m	206,25	1.402,33	1.000,00	1.180,20	-402,33
		03	1000113	fundo mun de segurancã publica mairipora	206,25	1.402,33	1.000,00	1.180,20	-402,33
1.9.1.1.01.0.4.0000				MULTAS PREVLEGISLACAO ESPECIFICA-DIVIDA ATIVA-M/J					
1.9.1.1.01.0.4.0001	01049			multas prev.legislacão especifica-divida ativa-m/j	4.424,20	29.260,58	31.244,00	32.551,59	1.983,42
		01	1100000	geral	4.424,20	29.260,58	31.244,00	32.551,59	1.983,42
1.9.1.1.01.0.4.0002	01226			multas por poluicao sonora-lei 4053/21-d.ativ-m/j	476,90	2.313,59	1.150,00	1.602,79	-1.163,59
		03	1000113	fundo mun de segurancã publica mairipora	476,90	2.313,59	1.150,00	1.602,79	-1.163,59
1.9.1.1.01.0.5.0000				MULTAS PREVISTAS LEGISLACAO ESPECIFICA - MULTAS					
1.9.1.1.01.0.5.0001	01149			multas por auto de infracão-embargos obras	0,00	31.946,75	30.000,00	28.786,20	-1.946,75
		01	1100000	geral	0,00	31.946,75	30.000,00	28.786,20	-1.946,75
1.9.1.1.01.0.5.0003	01151			multas previstas na legislacão de transito	725.545,63	4.980.591,41	9.000.000,00	8.672.458,25	4.019.408,59
		01	1100000	geral	217.663,20	1.494.173,80	2.700.000,00	2.601.737,47	1.205.826,20
		01	4000001	transito geral	507.882,43	3.486.417,61	6.300.000,00	6.070.720,78	2.813.582,39
1.9.1.1.06.0.0.0000				MULTAS POR DANOS AMBIENTAIS					
1.9.1.1.06.1.0.0000				MULTAS ADMINISTRATIVAS POR DANOS AMBIENTAIS					
1.9.1.1.06.1.1.0000				MULTAS ADMINISTRATIVAS POR DANOS AMBIENTAIS-PRINC					
1.9.1.1.06.1.1.0001	01160			multas adm por danos ambientais - principal	3.379,20	62.532,05	5.000,00	7.545,88	-57.532,05
		01	1000128	sistema municipal de meio ambiente	3.379,20	62.532,05	5.000,00	7.545,88	-57.532,05
1.9.1.1.06.1.2.0000				MULTAS ADMINISTRATIVAS POR DANOS AMBIENTAIS-M/J					
1.9.1.1.06.1.2.0001	01161			multas administrativas por danos ambientais - m/j	0,00	63,36	0,00	0,00	-63,36
		01	1000128	sistema municipal de meio ambiente	0,00	63,36	0,00	0,00	-63,36

CN-SIFPM

CONAM



Prefeitura Municipal de Mairipora
Receita Orcamentaria e Intra-Orcamentaria


Balancete Analitico - 08 / 2025


DATA 18/09/2025

Pagina 24

Receita	No.	Fonte	C.Apl	Especificacao	No Mes	No Ano (a)	Prevista (b)	Prevista Atualizada	Diferenca (b-a)
1.9.1.1.06.1.3.0000				MULTAS ADMINPOR DANOS AMBIENTAIS-DIVIDA ATIVA					
1.9.1.1.06.1.3.0001	01162			multas adm. por danos ambientais - divida ativa	143,50	574,00	0,00	215,25	-574,00
		01	1000128	sistema municipal de meio ambiente	143,50	574,00	0,00	215,25	-574,00
1.9.1.1.06.1.3.0002	01163			multas adm. por danos ambientais - div at atual mo	6,50	19,50	0,00	9,75	-19,50
		01	1000128	sistema municipal de meio ambiente	6,50	19,50	0,00	9,75	-19,50
1.9.1.1.06.1.4.0000				MULTAS ADMINPOR DANOS AMBIENTAIS-DIVIDA ATIVA-M/J					
1.9.1.1.06.1.4.0001	01164			multas adm. por danos ambientais - div ativa m/j	20,52	55,94	0,00	30,38	-55,94
		01	1000128	sistema municipal de meio ambiente	20,52	55,94	0,00	30,38	-55,94
1.9.1.1.09.0.0.0000				MULTAS E JUROS PREVISTOS EM CONTRATOS					
1.9.1.1.09.0.1.0000				MULTAS E JUROS PREVISTOS EM CONTRATOS-PRINCIPAL					
1.9.1.1.09.0.1.0001	01167			multas e juros previstos em contratos - principal	0,00	0,00	10.000,00	8.333,34	10.000,00
		01	1100000	geral	0,00	0,00	10.000,00	8.333,34	10.000,00
1.9.1.1.09.0.3.0000				MULTAS E JUROS PREVEM CONTRATOS-DIVIDA ATIVA					
1.9.1.1.09.0.3.0001	01168			multas e juros previstos em contratos-divida ativa	910,22	6.565,70	67.383,00	57.972,97	60.817,30
		01	1100000	geral	910,22	6.565,70	67.383,00	57.972,97	60.817,30
1.9.1.1.09.0.3.0002	01169			multas e juros prev.em contratos-divida ativa-a/m	179,06	1.432,48	15.462,00	13.243,12	14.029,52
		01	1100000	geral	179,06	1.432,48	15.462,00	13.243,12	14.029,52
1.9.1.1.09.0.4.0000				MULTAS E JUROS PREVEM CONTRATOS-DIVIDA ATIVA-M/J					
1.9.1.1.09.0.4.0001	01053			multas e juros prev.em contratos-divida ativa-m/j	54,69	437,32	22.538,00	18.891,03	22.100,68
		01	1100000	geral	54,69	437,32	22.538,00	18.891,03	22.100,68
				TOTAL MULTAS ADMINISTRATIVAS, CONTRATUAIS E JUDICIAIS	752.323,85	5.230.012,02	9.326.458,00	8.987.437,03	4.096.445,98
1.9.2.0.00.0.0.0000				INDENIZACOES, RESTITUICOES E RESSARCIMENTOS					
1.9.2.2.00.0.0.0000				RESTITUICOES					
1.9.2.2.99.0.0.0000				OUTRAS RESTITUICOES					
1.9.2.2.99.0.1.0000				OUTRAS RESTITUICOES - PRINCIPAL					
1.9.2.2.99.0.1.0001	00732			outras restituicoes	18.999,28	92.078,58	177.000,00	167.315,04	84.921,42
		01	1100000	geral	18.999,28	92.078,58	177.000,00	167.315,04	84.921,42
1.9.2.2.99.0.3.0000				OUTRAS RESTITUICOES - DIVIDA ATIVA					
1.9.2.2.99.0.3.0001	01056			outras restituicoes - divida ativa	571,62	4.737,56	0,00	1.143,26	-4.737,56
		01	1100000	geral	571,62	4.737,56	0,00	1.143,26	-4.737,56



CN-SIFPM										CONAM
 Prefeitura Municipal de Mairipora Receita Orcamentaria e Intra-Orcamentaria										
Balancete Analitico - 08 / 2025										
DATA 18/09/2025										Pagina 25
Receita	No.	Fonte	C.Apl	Especificacao	No Mes	No Ano (a)	Prevista (b)	Prevista Atualizada	Diferenca (b-a)	
1.9.2.2.99.0.3.0002	01058	01	1100000	outras restituicoes - divida ativa - at.monetaria geral	639,01 639,01	5.751,09 5.751,09	10.000,00 10.000,00	9.611,36 9.611,36	4.248,91 4.248,91	
1.9.2.2.99.0.4.0000				OUTRAS RESTITUICOES - DIVIDA ATIVA - MULTAS/JUROS						
1.9.2.2.99.0.4.0001	01057	01	1100000	outras restituicoes - divida ativa - multas/juros geral	1.080,25 1.080,25	9.578,70 9.578,70	10.000,00 10.000,00	10.534,12 10.534,12	421,30 421,30	
				TOTAL INDENIZACOES, RESTITUICOES E RESSARCIMENTOS	21.290,16	112.145,93	197.000,00	188.603,78	84.854,07	
1.9.9.0.00.0.0.0000				DEMAIS RECEITAS CORRENTES						
1.9.9.9.00.0.0.0000				OUTRAS RECEITAS CORRENTES						
1.9.9.9.99.0.0.0000				OUTRAS RECEITAS						
1.9.9.9.99.2.0.0000				OUTRAS RECEITAS - PRIMARIAS						
1.9.9.9.99.2.1.0000				OUTRAS RECEITAS - PRIMARIAS - PRINCIPAL						
1.9.9.9.99.2.1.0001	01198	01	1000168	outorga onerosa do direito de construir outorga onerosa do direito de construir	415.618,82 415.618,82	842.180,38 842.180,38	167.000,00 167.000,00	560.422,83 560.422,83	-675.180,38 -675.180,38	
1.9.9.9.99.2.1.0002	00138	01	1100000	receita honorarios advogados geral	426.985,47 426.985,47	2.113.653,72 2.113.653,72	3.041.098,00 3.041.098,00	3.160.072,15 3.160.072,15	927.444,28 927.444,28	
1.9.9.9.99.2.1.0003	00139	01	1100000	receitas eventuais geral	227.236,89 227.236,89	4.122.358,25 4.122.358,25	2.097.357,00 2.097.357,00	1.757.493,52 1.757.493,52	-2.025.001,25 -2.025.001,25	
1.9.9.9.99.2.1.0004	00725	01	1100000	zona azul geral	14.049,37 14.049,37	87.686,56 87.686,56	130.000,00 130.000,00	133.985,85 133.985,85	42.313,44 42.313,44	
1.9.9.9.99.2.2.0000				OUTRAS RECEITAS - PRIMARIAS - MULTAS E JUROS						
1.9.9.9.99.2.2.0003	01385	01	1100000	zona azul - multa e juros geral	0,00 0,00	1.373,35 1.373,35	800,00 800,00	1.362,86 1.362,86	-573,35 -573,35	
1.9.9.9.99.2.3.0000				OUTRAS RECEITAS - PRIMARIAS - DIVIDA ATIVA						
1.9.9.9.99.2.3.0001	00132	01	1100000	divida ativa nao tributaria outras receitas geral	681,52 681,52	4.927,03 4.927,03	6.164,00 6.164,00	6.291,48 6.291,48	1.236,97 1.236,97	
1.9.9.9.99.2.3.0002	00165	01	1100000	divida ativa nao tributaria - atualizacao monetari geral	252,10 252,10	1.827,72 1.827,72	2.947,00 2.947,00	2.883,00 2.883,00	1.119,28 1.119,28	
1.9.9.9.99.2.3.0005	01382	01	1100000	zona azul - divida ativa geral	0,00 0,00	26.849,55 26.849,55	27.881,00 27.881,00	26.560,83 26.560,83	1.031,45 1.031,45	
1.9.9.9.99.2.3.0006	01383	01	1100000	zona azul - divida ativa - atualizacao monetaria geral	0,00 0,00	4.258,52 4.258,52	6.116,00 6.116,00	5.759,61 5.759,61	1.857,48 1.857,48	
1.9.9.9.99.2.4.0000				OUTRAS RECEITAS-PRIMARIAS-DIVIDA ATIVA-MULTA/JUROS						
1.9.9.9.99.2.4.0001	00162	01	1100000	divida ativa nao tributaria - multas/juros geral	411,25 411,25	2.773,43 2.773,43	6.247,00 6.247,00	5.815,63 5.815,63	3.473,57 3.473,57	

CN-SIFPM										CONAM
 Prefeitura Municipal de Mairipora Receita Orcamentaria e Intra-Orcamentaria										
Balancete Analitico - 08 / 2025										
DATA 18/09/2025										Pagina 26
Receita	No.	Fonte	C.Apl	Especificacao	No Mes	No Ano (a)	Prevista (b)	Prevista Atualizada	Diferenca (b-a)	
1.9.9.9.99.2.4.0003	01384	01	1100000	zona azul - divida ativa - multas/juros geral	0,00 0,00	4.338,46 4.338,46	6.647,00 6.647,00	6.045,52 6.045,52	2.308,54 2.308,54	
				TOTAL DEMAIS RECEITAS CORRENTES	1.085.235,42	7.212.226,97	5.492.257,00	5.666.693,28	-1.719.969,97	
				TOTAL OUTRAS RECEITAS CORRENTES	1.858.849,43	12.554.384,92	15.015.715,00	14.842.734,09	2.461.330,08	
				TOTAL RECEITAS CORRENTES	41.021.806,32	356.450.885,98	551.104.868,38	538.887.298,30	194.653.982,40	
2.0.0.0.00.0.0.0000				RECEITAS DE CAPITAL						
2.4.0.0.00.0.0.0000				TRANSFERENCIAS DE CAPITAL						
2.4.1.0.00.0.0.0000				TRANSFERENCIAS DA UNIAO E DE SUAS ENTIDADES						
2.4.1.1.00.0.0.0000				TRANSFERENCIAS DE RECURSOS DO SUS						
2.4.1.1.51.0.0.0000				TRANSFRECUS-BLESTRUTURACAO REDE SERPUBLSAUE						
2.4.1.1.51.2.0.0000				TRANSFRECUSOS DO SUS-ATENCAO ESPECIALIZADA						



Prefeitura Municipal de Mairiporã

2.4.1.1.51.2.1.0000				TRANSFRECSUS-ATENCAO ESPECIALIZADA-PRINCIPAL						
2.4.1.1.51.2.1.0001	01558			proposta 11169453000125005 - marcio biolchi	0,00	36.055,00	0,00	36.055,00	-36.055,00	
		05	3000137	proposta 11169453000125005 - marcio biolchi	0,00	36.055,00	0,00	36.055,00	-36.055,00	
2.4.1.1.4.00.0.0.0000				TRANSFDE CONVENIOS DA UNIAO E DE SUAS ENTIDADES						
2.4.1.1.4.51.0.0.0000				TRANSFCONVENIO DA UNIAO DESTA PROGDE EDUCACAO						
2.4.1.1.4.51.0.1.0000				TRANSFCONVUNIAO DESTPROGDE EDUCACAO-PRINCIPAL						
2.4.1.1.4.51.0.1.0001	01481			min. da educacao - conv. 967375 - pac creche	0,00	0,00	1.448.960,15	1.207.466,81	1.448.960,15	
		05	2120003	min. da educacao - conv. 967375 - pac creche	0,00	0,00	1.448.960,15	1.207.466,81	1.448.960,15	
2.4.1.1.4.99.0.0.0000				OUTRAS TRANSFERENCIAS CONVENIOS DA UNIAO						
2.4.1.1.4.99.0.1.0000				OUTRAS TRANSFERENCIAS CONVENIOS DA UNIAO-PRINCIPAL						
2.4.1.1.4.99.0.1.0007	01470			min. desenv. regional - rep. 924025/2021	0,00	0,00	48.229,68	40.191,40	48.229,68	
		05	1000174	min. desenv. regional - rep. 924025/2021	0,00	0,00	48.229,68	40.191,40	48.229,68	
2.4.1.1.4.99.0.1.0008	01471			min. desenv. regional - rep. 921405/2021	0,00	0,00	29.194,02	24.328,36	29.194,02	
		05	1000175	min. desenv. regional - rep. 921405/2021	0,00	0,00	29.194,02	24.328,36	29.194,02	
2.4.1.1.4.99.0.1.0009	01479			conv. 966005 - proposta 13390 - pac encostas	0,00	0,00	6.439.894,24	5.366.578,54	6.439.894,24	
		05	1000246	conv. 966005 - proposta 13390 - pac encostas	0,00	0,00	6.439.894,24	5.366.578,54	6.439.894,24	

CN-SIFPM	Prefeitura Municipal de Mairipora Receita Orcamentaria e Intra-Orcamentaria								CONAM
	Balancete Analitico - 08 / 2025								
DATA 18/09/2025									Pagina 27

Receita	No.	Fonte	C.Apl	Especificacao	No Mes	No Ano (a)	Prevista (b)	Prevista Atualizada	Diferenca (b-a)
2.4.1.4.99.0.1.0010	01480			proposta 25120 - pac drenagem	0,00	0,00	395.316,02	329.430,02	395.316,02
		05	1000247	proposta 25120 - pac drenagem	0,00	0,00	395.316,02	329.430,02	395.316,02
2.4.1.4.99.0.1.0011	01482			conv.965694-proposta 21327-manut.estrad.viciniais	0,00	0,00	1.814.500,00	1.512.083,34	1.814.500,00
		05	1000249	conv.965694-proposta 21327-manut.estrad.viciniais	0,00	0,00	1.814.500,00	1.512.083,34	1.814.500,00
2.4.1.4.99.0.1.0012	01483			convenio 953065 - proposta 62032	0,00	0,00	558.624,00	465.520,00	558.624,00
		05	1000248	convenio 953065 - proposta 62032	0,00	0,00	558.624,00	465.520,00	558.624,00
2.4.1.4.99.0.1.0013	01484			convenio 945185 - proposta 49809	0,00	0,00	9.575.191,00	7.979.325,84	9.575.191,00
		05	1000250	convenio 945185 - proposta 49809	0,00	0,00	9.575.191,00	7.979.325,84	9.575.191,00
2.4.1.4.99.0.1.0014	01532			min da justica e seg publica - conv 955719/2024	0,00	53.147,54	0,00	12.307,54	-53.147,54
		05	1000230	min da justica e seg publica - conv 955719/2024	0,00	53.147,54	0,00	12.307,54	-53.147,54
				TOTAL TRANSFERENCIAS DA UNIAO E DE SUAS ENTIDADES	0,00	89.202,54	20.309.909,11	16.973.286,85	20.220.706,57
2.4.2.0.00.0.0.0000				TRANSFPOS ESTADOS, DO DF E DE SUAS ENTIDADES					
2.4.2.1.00.0.0.0000				TRANSFDO SUS ESTADOS E DF					
2.4.2.1.50.0.0.0000				TRANSFERENCIAS DE RECURSOS DO SUS					
2.4.2.1.50.0.1.0000				TRANSFERENCIAS DE RECURSOS DO SUS-PRINCIPAL					
2.4.2.1.50.0.1.0002	01553			emenda parlamentar 2025.016.64787 - caio franca	0,00	200.000,00	0,00	200.000,00	-200.000,00
		02	8010044	emenda parlamentar 2025.016.64787 - caio franca	0,00	200.000,00	0,00	200.000,00	-200.000,00
2.4.2.2.00.0.0.0000				TRANSFCONVDOS ESTADOS, DO DF E DE SUAS ENTIDADES					
2.4.2.2.99.0.0.0000				OUTRAS TRANSFERENCIAS DE CONVENIO DOS ESTADOS					
2.4.2.2.99.0.1.0000				OUTRAS TRANSFDE CONVENIO DOS ESTADOS - PRINCIPAL					
2.4.2.2.99.0.1.0034	01429			fumefi - praca de eventos - trecho 01	0,00	37.363,00	0,00	0,00	-37.363,00
		02	1000220	fumefi - praca de eventos - trecho 01	0,00	37.363,00	0,00	0,00	-37.363,00
2.4.2.2.99.0.1.0039	01472			emenda parlamentar 2024.053.59078 - jorge wilson	0,00	500.000,00	500.000,00	416.666,68	0,00
		02	8010015	emenda parlamentar 2024.053.59078 - jorge wilson	0,00	500.000,00	500.000,00	416.666,68	0,00
2.4.2.2.99.0.1.0040	01473			emenda parlamentar 2024.010.58585 - andre do prado	0,00	486.737,42	500.000,00	416.666,68	13.262,58
		02	8010016	emenda parlamentar 2024.010.58585 - andre do prado	0,00	486.737,42	500.000,00	416.666,68	13.262,58
2.4.2.2.99.0.1.0041	01474			emenda parlamentar 2023.035.52093 - jorge do carmo	0,00	1.000.000,00	1.000.000,00	833.333,34	0,00
		02	8010017	emenda parlamentar 2023.035.52093 - jorge do carmo	0,00	1.000.000,00	1.000.000,00	833.333,34	0,00
2.4.2.2.99.0.1.0042	01475			emenda parlamentar 2023.072.52083 - paulo fiorilo	0,00	0,00	2.000.000,00	1.666.666,68	2.000.000,00
		02	8010018	emenda parlamentar 2023.072.52083 - paulo fiorilo	0,00	0,00	2.000.000,00	1.666.666,68	2.000.000,00
2.4.2.2.99.0.1.0043	01476			secr.gov.e relacoes institucionais - demanda 6277	0,00	724.244,19	850.000,00	708.333,34	125.755,81
		02	1000215	secr.gov.e relacoes institucionais - demanda 6277	0,00	724.244,19	850.000,00	708.333,34	125.755,81
2.4.2.2.99.0.1.0044	01477			fehidro-fundo est.rec.hidricos - contrato 485/202	0,00	0,00	7.073.517,00	5.894.597,50	7.073.517,00
		02	1000222	fehidro-fundo est.rec.hidricos - contrato 485/2023	0,00	0,00	7.073.517,00	5.894.597,50	7.073.517,00

CN-SIFPM	Prefeitura Municipal de Mairipora Receita Orcamentaria e Intra-Orcamentaria								CONAM
	Balancete Analitico - 08 / 2025								
DATA 18/09/2025									Pagina 28

Receita	No.	Fonte	C.Apl	Especificacao	No Mes	No Ano (a)	Prevista (b)	Prevista Atualizada	Diferenca (b-a)
---------	-----	-------	-------	---------------	--------	------------	--------------	---------------------	-----------------



Prefeitura Municipal de Mairiporã

2.4.2.2.99.0.1.0045	01478		fehido-regul.interesse social-contrato 301-2023	0,00	0,00	888.819,00	740.682,50	888.819,00
	02	1000226	fehido-regul.interesse social-contrato 301-2023	0,00	0,00	888.819,00	740.682,50	888.819,00
2.4.2.2.99.0.1.0046	01485		emenda parlamentar 2024.063.61527- marcos damasio	0,00	0,00	1.000.000,00	833.333,34	1.000.000,00
	02	8010013	emenda parlamentar 2024.063.61527- marcos damasio	0,00	0,00	1.000.000,00	833.333,34	1.000.000,00
2.4.2.2.99.0.1.0047	01486		emenda parlamentar 2024.299.53216-paulo alexandre	0,00	0,00	2.000.000,00	1.666.666,68	2.000.000,00
	02	8010014	emenda parlamentar 2024.299.53216-paulo alexandre	0,00	0,00	2.000.000,00	1.666.666,68	2.000.000,00
2.4.2.2.99.0.1.0048	01487		emenda parlamentar 2023.283.52636 - rafael saraiva	0,00	0,00	1.000.000,00	833.333,34	1.000.000,00
	02	8010019	emenda parlamentar 2023.283.52636 - rafael saraiva	0,00	0,00	1.000.000,00	833.333,34	1.000.000,00
2.4.2.2.99.0.1.0049	01499		fehido - contrato 089/202	0,00	391.747,95	0,00	300.000,00	-391.747,95
	02	1000166	fehido - contrato 089/2021	0,00	391.747,95	0,00	300.000,00	-391.747,95
2.4.2.2.99.0.1.0050	01529		deck da chalana - ii fase demanda 63731/2023	0,00	167.997,26	0,00	167.997,26	-167.997,26
	02	1000217	deck da chalana - ii fase demanda 63731/2023	0,00	167.997,26	0,00	167.997,26	-167.997,26
2.4.2.2.99.0.1.0051	01530		balneario cachoeira caceia - ii fase demanda 63771	0,00	375.000,00	0,00	375.000,00	-375.000,00
	02	1000216	balneario cachoeira caceia - ii fase demanda 63771	0,00	375.000,00	0,00	375.000,00	-375.000,00
2.4.2.2.99.0.1.0052	01531		emenda parlamentar 2023.035.52093 - jorge do carmo	0,00	1.822.551,33	0,00	1.882.551,33	-1.822.551,33
	02	8010017	emenda parlamentar 2023.035.52093 - jorge do carmo	0,00	1.822.551,33	0,00	1.882.551,33	-1.822.551,33
2.4.2.2.99.0.1.0053	01534		emenda 2022.090.38000-demanda 32419-ten.nascimento	0,00	397.657,50	0,00	397.657,50	-397.657,50
	02	8010035	emenda 2022.090.38000-demanda 32419-ten.nascimento	0,00	397.657,50	0,00	397.657,50	-397.657,50
2.4.2.2.99.0.1.0054	01543		emenda 2025.035.64965 dem.88911-2025-jorge do carm	0,00	1.000.000,00	0,00	1.000.000,00	-1.000.000,00
	02	8010033	emenda 2025.035.64965 dem.88911-2025-jorge do carm	0,00	1.000.000,00	0,00	1.000.000,00	-1.000.000,00
2.4.2.2.99.0.1.0055	01545		emenda 2025.066.65354-dem.88911-2025 marina helou	0,00	70.000,00	0,00	70.000,00	-70.000,00
	02	8010033	emenda 2025.066.65354-dem.88911-2025 marina helou	0,00	70.000,00	0,00	70.000,00	-70.000,00
			TOTAL TRANSFDS ESTADOS, DO DF E DE SUAS ENTIDADES	0,00	7.173.298,65	16.812.336,00	18.403.486,17	9.639.037,35
			TOTAL TRANSFERENCIAS DE CAPITAL	0,00	7.262.501,19	37.122.245,11	35.376.773,02	29.859.743,92
2.9.0.0.00.0.0.0000			OUTRAS RECEITAS DE CAPITAL					
2.9.9.0.00.0.0.0000			DEMAIS RECEITAS DE CAPITAL					
2.9.9.9.00.0.0.0000			DEMAIS RECEITAS DE CAPITAL					
2.9.9.9.99.0.0.0000			OUTRAS RECEITAS DE CAPITAL					
2.9.9.9.99.0.1.0000			OUTRAS RECEITAS DE CAPITAL - PRINCIPAL					
2.9.9.9.99.0.1.0002	01541		fundo munic.saneamento ambiental e infraestrutura	0,00	612.737,72	0,00	10.666.666,64	-612.737,72
	03	1000245	fundo munic.saneamento ambiental e infraestrutura	0,00	612.737,72	0,00	10.666.666,64	-612.737,72
			TOTAL DEMAIS RECEITAS DE CAPITAL	0,00	612.737,72	0,00	10.666.666,64	-612.737,72
			TOTAL OUTRAS RECEITAS DE CAPITAL	0,00	612.737,72	0,00	10.666.666,64	-612.737,72
			TOTAL RECEITAS DE CAPITAL	0,00	7.875.238,91	37.122.245,11	46.043.439,66	29.247.006,20

Receita	No.	Fonte	C.Apl	Especificacao	No Mes	No Ano (a)	Prevista (b)	Prevista Atualizada	Diferenca (b-a)
9.0.0.0.00.0.0.0000				DEDUCOES DE RECEITAS/SUPERAVIT FINANCEIRO					
9.3.0.0.00.0.0.0000				DEDUCOES POR DESCONTOS CONCEDIDOS					
9.3.1.0.00.0.0.0000				(R) RECEITAS CORRENTES					
1.1.2.2.01.0.1.0001	01067			taxa de limpeza publica	-59,95	-6.364,34	-400.000,00	-334.353,90	-393.635,66
	01	1100000		geral	-59,95	-6.364,34	-400.000,00	-334.353,90	-393.635,66
1.1.2.2.01.0.2.0001	01068			taxa de limpeza publica m/j	-2,41	-358,85	0,00	-59,42	358,85
	01	1100000		geral	-2,41	-358,85	0,00	-59,42	358,85
1.1.1.2.50.0.2.0001	01069			imposto sobre a propriedade predial urbana - m/j	-7,42	-686,25	0,00	-110,35	686,25
	01	1100000		geral	-4,55	-413,47	0,00	-66,21	413,47
	01	2000000		educacao	-1,81	-170,81	0,00	-27,58	170,81
	01	3100000		saude - geral	-1,06	-101,97	0,00	-16,56	101,97
1.1.1.2.50.0.1.0001	01070			imposto sobre a propriedade predial urbana	-314,59	-1.207.430,17	-1.000.000,00	-835.363,69	207.430,17
	01	1100000		geral	-188,87	-724.460,58	-600.000,00	-501.218,21	124.460,58
	01	2000000		educacao	-78,60	-301.856,43	-250.000,00	-208.840,92	51.856,43
	01	3100000		saude - geral	-47,12	-181.113,16	-150.000,00	-125.304,56	31.113,16
1.1.1.2.50.0.1.0002	01071			imposto sobre a propriedade territorial urbana	-681,36	-418.434,94	-122.000,00	-103.186,25	296.434,94
	01	1100000		geral	-408,98	-251.063,64	-73.200,00	-61.911,75	177.863,64
	01	2000000		educacao	-170,27	-104.607,59	-30.500,00	-25.796,56	74.107,59
	01	3100000		saude - geral	-102,11	-62.763,71	-18.300,00	-15.477,94	44.463,71
1.1.2.1.01.0.1.0005	01107			outras taxas pelo exercicio de poder de policia	0,00	-1,84	0,00	-0,93	1,84
	01	1100000		geral	0,00	-1,84	0,00	-0,93	1,84
1.6.9.9.99.0.2.0001	01108			receitas eventuais	0,00	-400.967,75	0,00	0,00	400.967,75
	01	1100000		geral	0,00	-400.967,75	0,00	0,00	400.967,75
1.7.1.7.99.0.1.0002	01114			afm - apoio financ aos munic-plp 133/20 lc 176/20	-3.852,57	-23.115,42	0,00	0,00	23.115,42
	01	1100000		geral	-3.852,57	-23.115,42	0,00	0,00	23.115,42
1.1.2.1.01.0.2.0001	01124			taxas de inspecao, contr e fiscaliz - multas/juros	0,00	-0,25	0,00	-0,05	0,25
	01	1100000		geral	0,00	-0,25	0,00	-0,05	0,25
1.1.1.4.51.1.1.0001	01126			issqn - imposto s/ servicos de qualquer natureza	-0,76	-0,76	-144.000,00	-120.000,76	-143.999,24
	01	1100000		geral	-0,46	-0,46	-86.400,45	-72.000,45	-86.399,54
	01	2000000		educacao	-0,19	-0,19	-36.000,00	-30.000,19	-35.999,81
	01	3100000		saude - geral	-0,11	-0,11	-21.600,00	-18.000,12	-21.599,89



Prefeitura Municipal de Mairiporã

1.1.2.1.01.0.1.0001	01221			taxa de licenca para funcionamento de estabelecime	0,00	-2,74	-24.000,00	-20.000,00	-23.997,26
	01	1100000		geral	0,00	-2,74	-24.000,00	-20.000,00	-23.997,26
1.1.1.2.50.0.4.0001	01336			iptu - divida ativa - multas/juros	-438.484,23	-1.266.887,83	0,00	-509.984,29	1.266.887,83
	01	1100000		geral	-263.098,44	-760.164,99	0,00	-305.990,57	760.164,99
	01	2000000		educacao	-109.617,59	-316.707,91	0,00	-127.496,07	316.707,91
	01	3100000		saude - geral	-65.768,20	-190.014,93	0,00	-76.497,65	190.014,93
1.1.2.1.01.0.4.0001	01337			taxas de inspecao, controle e fiscal - div at m/j	-61.570,45	-154.268,91	0,00	-65.317,04	154.268,91
	01	1100000		geral	-61.570,45	-154.268,91	0,00	-65.317,04	154.268,91

CN-SIFPM				Prefeitura Municipal de Mairipora Receita Orcamentaria e Intra-Orcamentaria Balancete Analitico - 08 / 2025					CONAM	
									Pagina 30	
DATA 18/09/2025										

Receita	No.	Fonte	C.Apl	Especificacao	No Mes	No Ano (a)	Prevista (b)	Prevista Atualizada	Diferenca (b-a)
1.1.2.2.01.0.4.0001	01338			taxa de limpeza publica - divida ativa m/j	-115.915,15	-344.197,33	0,00	-134.328,99	344.197,33
	01	1100000		geral	-115.915,15	-344.197,33	0,00	-134.328,99	344.197,33
1.9.1.1.01.0.4.0001	01339			multas prev.legislacao especifica-divida ativa-m/j	-2.491,65	-8.326,26	0,00	-2.829,41	8.326,26
	01	1100000		geral	-2.491,65	-8.326,26	0,00	-2.829,41	8.326,26
1.1.1.4.51.1.4.0001	01340			issqn - divida ativa - multas e juros	-18.631,24	-55.782,56	0,00	-22.416,23	55.782,56
	01	1100000		geral	-11.179,16	-33.471,79	0,00	-13.449,73	33.471,79
	01	2000000		educacao	-4.657,62	-13.944,62	0,00	-5.604,05	13.944,62
	01	3100000		saude - geral	-2.794,46	-8.366,15	0,00	-3.362,45	8.366,15
1.9.9.9.99.2.4.0001	01346			divida ativa nao tributaria - multas/juros	-126,72	-442,03	0,00	-138,67	442,03
	01	1100000		geral	-126,72	-442,03	0,00	-138,67	442,03
1.1.2.1.01.0.1.0006	01495			taxa de licenciamento ambiental	-3.220,80	-43.225,60	0,00	-7.920,00	43.225,60
	01	1000128		sistema municipal de meio ambiente	-3.220,80	-43.225,60	0,00	-7.920,00	43.225,60
1.9.9.9.99.2.1.0001	01517			outorga onerosa do direito de construir	-374.056,93	-757.962,30	0,00	-379.130,52	757.962,30
	01	1000168		outorga onerosa do direito de construir	-374.056,93	-757.962,30	0,00	-379.130,52	757.962,30
1.9.9.9.99.2.1.0003	01523			receitas eventuais	0,00	-109.698,20	0,00	0,00	109.698,20
	01	1100000		geral	0,00	-109.698,20	0,00	0,00	109.698,20
1.1.2.1.01.0.1.0003	01536			taxa de licenca para execucao de obras	-8.171,77	-17.418,69	0,00	-8.936,98	17.418,69
	01	1100000		geral	-8.171,77	-17.418,69	0,00	-8.936,98	17.418,69
1.9.1.1.01.0.4.0002	01554			multas por poluicao sonora-lei 4053/21-d.ativ-m/j	-198,29	-351,56	0,00	-198,29	351,56
	03	1000113		fundo mun de seguranca publica mairipora	-198,29	-351,56	0,00	-198,29	351,56
1.9.9.9.99.2.4.0003	01559			zona azul - divida ativa - multas/juros	0,00	-690,04	0,00	0,00	690,04
	01	1100000		geral	0,00	-690,04	0,00	0,00	690,04
1.1.1.4.51.1.2.0001	01561			issqn - multas/juros	-0,03	-0,03	0,00	-0,03	0,03
	01	1100000		geral	-0,03	-0,03	0,00	-0,01	0,03
	01	2000000		educacao	0,00	0,00	0,00	-0,00	0,00
	01	3100000		saude - geral	0,00	0,00	0,00	-0,02	0,00
				TOTAL (R) RECEITAS CORRENTES	-1.027.786,32	-4.816.614,65	-1.690.000,00	-2.544.275,80	3.126.614,65
				TOTAL DEDUCOES POR DESCONTOS CONCEDIDOS	-1.027.786,32	-4.816.614,65	-1.690.000,00	-2.544.275,80	3.126.614,65
9.4.0.0.00.0.0.0000				OUTRAS DEDUCOES					
9.4.1.0.00.0.0.0000				(R) RECEITAS CORRENTES					
1.7.1.1.51.1.1.0001	01466			reduutor lc 198/23	-90.891,68	-823.647,22	-145.000,00	-297.376,42	678.647,22
	01	1100000		geral	-54.535,03	-494.188,53	-87.000,00	-178.425,85	407.188,53
	01	2000000		educacao	-22.722,91	-205.911,71	-36.250,00	-74.344,10	169.661,71
	01	3100000		saude - geral	-13.633,74	-123.546,98	-21.750,00	-44.606,47	101.796,98
				TOTAL (R) RECEITAS CORRENTES	-90.891,68	-823.647,22	-145.000,00	-297.376,42	678.647,22
				TOTAL OUTRAS DEDUCOES	-90.891,68	-823.647,22	-145.000,00	-297.376,42	678.647,22
9.5.0.0.00.0.0.0000				DEDUCOES P/O FUNDEB					

CN-SIFPM				Prefeitura Municipal de Mairipora Receita Orcamentaria e Intra-Orcamentaria Balancete Analitico - 08 / 2025					CONAM	
									Pagina 31	
DATA 18/09/2025										

Receita	No.	Fonte	C.Apl	Especificacao	No Mes	No Ano (a)	Prevista (b)	Prevista Atualizada	Diferenca (b-a)
9.5.1.0.00.0.0.0000				(R) DEDUCAO DE RECEITA PARA FORMACAO DO FUNDEB					
1.7.1.1.51.1.1.0001	00150			deducoes de receitas p/o fundeb - fpm	-1.436.088,91	-12.238.406,60	-17.766.314,15	-17.594.643,12	-5.527.907,55
	01	2000000		educacao	-1.436.088,91	-12.238.406,60	-17.766.314,15	-17.594.643,12	-5.527.907,55
1.7.1.1.52.0.1.0001	00151			deducoes de receitas p/o fundeb - itr	-1.119,13	-13.030,85	-26.400,00	-27.404,74	-13.369,15
	01	2000000		educacao	-1.119,13	-13.030,85	-26.400,00	-27.404,74	-13.369,15
1.7.2.1.50.0.1.0001	00153			deducoes de receitas p/o fundeb - icms	-1.111.461,35	-8.917.034,46	-12.949.122,16	-13.087.988,21	-4.032.087,70
	01	2000000		educacao	-1.111.461,35	-8.917.034,46	-12.949.122,16	-13.087.988,21	-4.032.087,70
1.7.2.1.51.0.1.0001	00154			deducoes de receitas p/o fundeb - ipva	-201.715,82	-4.432.979,00	-5.800.000,00	-5.535.519,29	-1.367.021,00
	01	2000000		educacao	-201.715,82	-4.432.979,00	-5.800.000,00	-5.535.519,29	-1.367.021,00
1.7.2.1.52.0.1.0001	00155			deducoes de receitas p/o fundeb - ipi exportacao	-7.598,11	-64.218,31	-65.331,20	-71.155,14	-1.112,89
	01	2000000		educacao	-7.598,11	-64.218,31	-65.331,20	-71.155,14	-1.112,89



Prefeitura Municipal de Mairiporã

	TOTAL (R) DEDUCAO DE RECEITA PARA FORMACAO DO FUNDEB	-2.757.983,32	-25.665.669,22	-36.607.167,51	-36.316.710,50	-10.941.498,29
	TOTAL DEDUCOES P/O FUNDEB	-2.757.983,32	-25.665.669,22	-36.607.167,51	-36.316.710,50	-10.941.498,29
	TOTAL DEDUCOES DE RECEITAS/SUPERAVIT FINANCEIRO	-3.876.661,32	-31.305.931,09	-38.442.167,51	-39.158.362,72	-7.136.236,42
	TOTAL GERAL DA RECEITA	37.145.145,00	333.020.193,80	549.784.945,98	545.772.375,24	216.764.752,18

CAROLINE CHAMA DOS SANTOS
DIRETORA DE FINANÇAS
CRC-SP-317346/O-3

SILVANA FRANCIÑETE DA SILVA
SECRETARIA DA FAZENDA
CPF-205.961.588-74

GABINETE DO PREFEITO

LEI Nº 4.433, DE 18 DE SETEMBRO DE 2025

Dispõe sobre denominação de Professor Chafic Jabali a "Casa da Juventude", neste município.

O **PREFEITO DE MAIRIPORÃ**, Senhor **WALID ALI HAMID**, faz saber que a Câmara Municipal aprovou e eu sanciono e promulgo a seguinte Lei:

Art. 1º Fica denominada de Professor Chafic Jabali a "Casa da Juventude", localizada na Avenida Tabelaio Passarela, nº 684/714, Bairro Centro, Mairiporã-SP, CEP: 07.600-027.

Art. 2º O curriculum vitae e a certidão de óbito do homenageado ficam fazendo partes integrantes do presente processo.

Art. 3º Esta lei entra em vigor na data de sua publicação.

Palácio Tibiriçá em 18 de setembro de 2025

WALID ALI HAMID
Prefeito

RAFAEL BARBIERI PIMENTEL DA SILVA
Secretário Municipal de Administração
Recursos Humanos e Modernização

FERNANDO CESAR BRILHA BRANDÃO
Secretário Municipal de Turismo,
Esporte e Juventude

ANDRÉA MARCIANO BUENO RAMOS
Departamento de Administração
e Assessoria Parlamentar

LEI Nº 4.435, DE 18 DE SETEMBRO DE 2025

Dispõe sobre a elevação de Crédito Adicional Especial.

O **PREFEITO DE MAIRIPORÃ**, Senhor **WALID ALI HAMID**, faz saber que a Câmara Municipal aprovou e eu sanciono e promulgo a seguinte Lei:

Art. 1º Fica o Poder Executivo autorizado a elevar o Crédito Adicional Especial ao Orçamento Municipal (Lei nº 4.369, de 19 de dezembro de 2024) para o exercício financeiro de 2025, destinado à adequação orçamentária para Parceria Público-Privada (PPP) de Iluminação Pública da Secretaria Municipal de Serviços Urbanos, no montante de até R\$ 1.027.566,91 (um milhão, vinte e sete mil, quinhentos e sessenta e seis reais e noventa e um centavo), com a seguinte classificação orçamentária:

02. PODER EXECUTIVO
17. SECRETARIA MUNICIPAL DE SERVIÇOS URBANOS
01. SECRETARIA MUNICIPAL DE SERVIÇOS URBANOS
3.3.67.83.00 - 15 452 5003 2039 - (F 01).....R\$ 1.027.566,91

Art. 2º Os recursos necessários para a elevação do crédito adicional especial de que trata o art. 1º serão provenientes de anulação parcial das dotações, nos termos do inciso III do § 1º do art. 43 da Lei nº 4.320, de 17 de março de 1964, no valor de R\$ 1.027.566,91 (um milhão, vinte e sete mil, quinhentos e sessenta e seis reais e noventa e um centavo) das despesas:

3.3.90.39.00 - 15.452.5003.2039 - 1259 - (F 01).....R\$ 574.829,00
3.3.90.39.00 - 15.452.5004.1011 - 0121 - (F 01).....R\$ 452.737,91

Art. 3º Esta lei entra em vigor na data de sua publicação.

Palácio Tibiriçá, em 18 de setembro de 2025

WALID ALI HAMID
Prefeito

RAFAEL BARBIERI PIMENTEL DA SILVA
Secretário Municipal de Administração
Recursos Humanos e Modernização

SILVANA FRANCIÑETE DA SILVA
Secretária Municipal da Fazenda

ANDRÉA MARCIANO BUENO RAMOS
Departamento de Administração
e Assessoria Parlamentar

CÂMARA MUNICIPAL

COMUNICADO

Atendendo o disposto no § 1º do artigo 68-A do Regimento Interno, o Presidente da **Comissão Permanente de Finanças e Orçamento** torna público a **AUDIÊNCIA PÚBLICA** que será realizada no dia **24 de setembro, quarta-feira, às 18h, no Plenário da Câmara Municipal de Mairiporã, situado na Alameda Tibiriçá, nº 422, Bairro Centro, nesta cidade e Comarca**, ocasião em que **CONVOCA** todos os segmentos representativos da sociedade civil para participar da referida audiência, que também será transmitida através do YouTube da câmara, onde o Poder Executivo demonstrará, através de seus secretários municipais, o cumprimento das metas fiscais da execução orçamentária do quadrimestre imediatamente anterior.

Mairiporã, 12 de setembro de 2025

EDUARDO PEREIRA DOS SANTOS
Presidente da Comissão de Finanças e Orçamento

SECRETARIA DE DESENVOLVIMENTO SOCIAL

4604-0040
RUA IPIRANGA, 130
EXPEDIENTE DAS 8H00 ÀS 17H00

Prefeitura de MAIRIPORÃ
Você confia, a gente trabalha.

mairipora.sp.gov.br

Regularize seus débitos com o

REFIS 2021

Vantagens **para você**, melhorias **para a cidade!**

Desconto de até
100%

sobre juros
e multas no
pagamento
à vista

ou parcele em até 120x com desconto de 30%
Confira no site da prefeitura os detalhes e condições do REFIS

MTB: 97.828/SP.