



# Imprensa Oficial Eletrônica do Município de Mairiporã

Orgão de Publicação de Atos Oficiais

Quinta-feira, 27 de novembro de 2025 Ano XX

Edição 1521

SECRETARIA MUNICIPAL DE ADMINISTRAÇÃO, RECURSOS HUMANOS E MODERNIZAÇÃO

Departamento e Coordenadoria de Gestão de Pessoas

## TERMO DE DESISTÊNCIA CONCURSO PÚBLICO 01/2022

A **PREFEITURA MUNICIPAL DE MAIRIPORÃ**, torna público que o (s) convocado (s) abaixo relacionado (s) é (são) considerado (s) **DESISTENTE (s)** da (s) respectiva (s) vaga (s), por não cumprir (em) as exigências legais do edital do certame.

NOME	CARGO	CLASSIFICAÇÃO GERAL
DANIELLA FEITOSA DE SOUZA	DIRETOR DE ESCOLA	44º

Mairiporã, 27 de novembro de 2025

**RAFAEL BARBIERI PIMENTEL DA SILVA**

Secretário de Administração, Recursos Humanos e Modernização

## EDITAL DE CONVOCAÇÃO DE POSSE CONCURSO PÚBLICO Nº. 01/2022

A **PREFEITURA DO MUNICÍPIO DE MAIRIPORÃ**, no uso de suas atribuições legais, **CONVOCA** os (as) candidatos (as) aprovados (as) no Concurso Público nº. 01/2022, no (s) cargo (s) abaixo, para comparecer (em) na Departamento de Gestão de Pessoas, sito à Rua Laudemiro Ramos, 172 - Centro - Mairiporã/SP, no período das 08h30 às 16h30, **no prazo máximo de 05 (cinco) dias úteis**, contados desta publicação, munidos dos documentos enumerados no edital supracitado.

**O não comparecimento no prazo legal implicará na desistência da vaga.**

NOME	CARGO	CLASSIFICAÇÃO GERAL
EDUARDO NAGLIATI LUZ	DIRETOR DE ESCOLA	45º

Mairiporã, 27 de novembro de 2025

**RAFAEL BARBIERI PIMENTEL DA SILVA**

Secretário de Administração, Recursos Humanos e Modernização

## EDITAL 01/2025 - Processo Seletivo para Estagiários 2025 - CIEE

### CLASSIFICAÇÃO DEFINITIVA - ENSINO TÉCNICO

CLASS.	NOME	CURSO	MUNICÍPIO	DATA DE INSCRIÇÃO	PORTUGUÊS	CONHEC. GERAIS	NOTA TOTAL
1	BIANCA DOURADO DE SOUZA	TÉCNICO EM ADMINISTRAÇÃO	MAIRIPORÃ	2008/09/06 0:00	5	5	10
2	ISABELLI CRISTINA BERNARDO DELFINO	TÉCNICO EM ADMINISTRAÇÃO	MAIRIPORÃ	2007/09/01 0:00	5	4	9
3	GABRIELLE RODRIGUES DOS SANTOS	TÉCNICO EM ADMINISTRAÇÃO	MAIRIPORÃ	2005/02/26 0:00	4	5	9
4	ENZO BURGOS DOS SANTOS	TÉCNICO EM ADMINISTRAÇÃO	MAIRIPORÃ	2006/10/18 0:00	4	5	9
5	GUSTHAVO LOURENÇO GUIMARÃES	TÉCNICO EM ADMINISTRAÇÃO	MAIRIPORÃ	2007/09/26 0:00	4	5	9
6	NATHALIA MEDEIROS ZENI	TÉCNICO EM ADMINISTRAÇÃO	MAIRIPORÃ	2008/07/30 0:00	4	5	9
7	GIOVANNA APARECIDA DE LIMA MENDES	TÉCNICO EM ADMINISTRAÇÃO	MAIRIPORÃ	2008/11/20 0:00	4	5	9
8	NATALIA RICOMINI SCHMIDT COSTA	TÉCNICO EM ADMINISTRAÇÃO	MAIRIPORÃ	2009/08/25 0:00	4	5	9
9	MURILLO AMARO FARIAS	TÉCNICO EM ADMINISTRAÇÃO	MAIRIPORÃ	2009/08/31 0:00	4	5	9
10	LETICIA STEPHANIE RODRIGUES DA SILVA	TÉCNICO EM ADMINISTRAÇÃO	MAIRIPORÃ	2007/03/14 0:00	3	5	8
11	VITÓRIA APARECIDA LINO EMILIO DE SOUZA	TÉCNICO EM ADMINISTRAÇÃO	MAIRIPORÃ	2008/12/17 0:00	3	5	8
12	MIGUEL AMADOR RIBEIRO GONCALVES	TÉCNICO EM ADMINISTRAÇÃO	MAIRIPORÃ	2009/01/20 0:00	3	5	8
13	MARIA CLARA DE PAULA PELEGRINO	TÉCNICO EM ADMINISTRAÇÃO	MAIRIPORÃ	2009/04/04 0:00	3	5	8
14	KAYKE EVANGELISTA DE OLIVEIRA	TÉCNICO EM ADMINISTRAÇÃO	MAIRIPORÃ	2009/11/21 0:00	3	5	8
15	NAYARA NOBREGA MATHIAS	TÉCNICO EM ADMINISTRAÇÃO	MAIRIPORÃ	2008/02/27 0:00	5	2	7
16	THAYLLA AIRES VILLAFAN ZEBALLOS	TÉCNICO EM ADMINISTRAÇÃO	MAIRIPORÃ	2009/02/06 0:00	2	5	7
17	MARLI ZULEI FAUSTINO TOSTES	TÉCNICO EM ADMINISTRAÇÃO	MAIRIPORÃ	1972/10/01 0:00	3	3	6
18	VITÓRIA KELLY DE JESUS SANTOS	TÉCNICO EM ADMINISTRAÇÃO	MAIRIPORÃ	2006/06/27 0:00	3	3	6
19	JULIANE DOS REIS PEREIRA	TÉCNICO EM ADMINISTRAÇÃO	MAIRIPORÃ	2008/09/14 0:00	3	3	6
20	ENZO DIAS DA SOLEDADE	TÉCNICO EM ADMINISTRAÇÃO	MAIRIPORÃ	2008/11/28 0:00	3	3	6
21	MARIA EDUARDA CORREA SALUSTIANO	TÉCNICO EM ADMINISTRAÇÃO	MAIRIPORÃ	2009/03/22 0:00	1	5	6
22	JULIANA CAROLINE DOS SANTOS DE ALBUQUERQUE	TÉCNICO EM ADMINISTRAÇÃO	NAZARÉ PAULISTA	1992/10/08 0:00	4	2	6
23	MARIA EDUARDA MATIAS SILVA	TÉCNICO EM ADMINISTRAÇÃO	MAIRIPORÃ	2008/11/23 0:00	2	3	5
24	GABRIELY DA SILVA XAVIER MORAES	TÉCNICO EM ADMINISTRAÇÃO	MAIRIPORÃ	2008/07/04 0:00	1	4	5
25	GEOVANNI LACERDA COIMBRA	TÉCNICO EM ADMINISTRAÇÃO	FRANCO DA ROCHA	2007/08/27 0:00	4	1	5
26	LARA CRISTINA DE OLIVEIRA LOPES	TÉCNICO EM ADMINISTRAÇÃO	FRANCO DA ROCHA	2009/06/20 0:00	3	2	5
27	MARIA EDUARDA FELIX VIERA	TÉCNICO EM ADMINISTRAÇÃO	MAIRIPORÃ	2009/09/03 0:00	3	0	3
1	GUSTAVO ZERBINATTI DE SOUZA	TÉCNICO EM INFORMÁTICA	MAIRIPORÃ	2008/07/18 0:00	4	5	9
2	LUCAS APARECIDO RODRIGUES DE LIMA	TÉCNICO EM INFORMÁTICA	MAIRIPORÃ	2009/08/04 0:00	4	5	9
3	JAQUELINE BIEGING DE OLIVEIRA	TÉCNICO EM INFORMÁTICA	MAIRIPORÃ	1989/01/28 0:00	5	3	8
1	NICOLLY SANTOS BRILHA	TÉCNICO EM RECURSOS HUMANOS	MAIRIPORÃ	2005/01/05 0:00	4	5	9
2	RENATA CRISTINA NERES DA SILVA	TÉCNICO EM RECURSOS HUMANOS	MAIRIPORÃ	1993/01/12 0:00	3	5	8
3	ELENIR SAMARA DOMINGOS DE SOUZA	TÉCNICO EM RECURSOS HUMANOS	MAIRIPORÃ	1996/01/19 0:00	1	2	3

A Imprensa Oficial Eletrônica do Município de Mairiporã (Lei nº 4.401/2025) é uma publicação da Prefeitura Municipal de Mairiporã, produzida pelo Departamento de Comunicação. Edição semanal podendo haver edições extras. Acesse em <http://mairipora.sp.gov.br/imprensa-oficial/>. Diagramação e editoração: Renan da Rocha Pesciotta. Jornalista responsável: Renan da Rocha Pesciotta - MTB: 97.828/SP.  
E-mail: [imprensa@mairipora.sp.gov.br](mailto:imprensa@mairipora.sp.gov.br) Telefone: (11) 4604-0974





Prefeitura Municipal de Mairiporã

1	TIAGO PIRES DOS SANTOS	TÉCNICO EM ENFERMAGEM	FRANCO DA ROCHA	1986/10/01 0:00	5	5	10
2	NICOLAS GLAUCIO DE SOUZA RAMALHO	TÉCNICO EM ENFERMAGEM	FRANCO DA ROCHA	1993/09/29 0:00	5	5	10
3	MARILTON DE OLIVEIRA SILVA	TÉCNICO EM ENFERMAGEM	SERRA	1994/05/11 0:00	5	5	10
4	RENAN OLIVA DE FREITAS	TÉCNICO EM ENFERMAGEM	CARAPICUÍBA	1986/11/09 0:00	4	5	9
5	LUCAS DELGADO SANTOS	TÉCNICO EM ENFERMAGEM	SÃO PAULO	1983/12/08 0:00	4	4	8
6	JAQUELINE CRISTINA	TÉCNICO EM ENFERMAGEM	MAIRIPORÃ	1993/04/21 0:00	1	5	6
7	MÔNICA FERREIRA ANDRADE	TÉCNICO EM ENFERMAGEM	MAIRIPORÃ	1985/02/28 0:00	1	3	4
1	JULIA FERNANDES ALBANO	TÉCNICO EM FARMÁCIA	MAIRIPORÃ	2006/12/14 0:00	4	5	9
2	CRISTINA MARIA DA CONCEIÇÃO SANT ANNA	TÉCNICO EM FARMÁCIA	MAIRIPORÃ	1981/08/30 0:00	2	3	5
1	CRISTIANO RIBEIRO BULGARELLI	TÉCNICO EM SEGURANÇA DO TRABALHO	CAIEIRAS	1998/06/01 0:00	5	5	10

CLASSIFICAÇÃO DEFINITIVA - ENSINO MÉDIO							
CLASS.	NOME	CURSO	MUNICÍPIO	DATA DE INSCRIÇÃO	PORTUGUÊS	CONHEC. GERAIS	NOTA TOTAL
1	MARIA EDUARDA NOVAIS RIBERO	ENSINO MÉDIO REGULAR	MAIRIPORÃ	2025/10/23 9:17	5	5	10
2	PAOLA ALMEIDA DAS VIRGENS LOPES	ENSINO MÉDIO REGULAR	MAIRIPORÃ	2025/10/21 20:07	5	5	10
3	CATHARINA SUBA BRASIL PEREIRA	ENSINO MÉDIO REGULAR	MAIRIPORÃ	2025/10/16 21:28	5	5	10
4	MARIANA MORINA ROSSI	ENSINO MÉDIO REGULAR	MAIRIPORÃ	2025/10/04 9:01	5	5	10
5	RICARDO WILLIAN LOPES DE SOUZA	ENSINO MÉDIO REGULAR	MAIRIPORÃ	2025/10/27 12:37	5	5	10
6	GABRIELLA STEPHANNY SANTOS GODOY	ENSINO MÉDIO REGULAR	MAIRIPORÃ	2025/10/07 17:30	5	5	10
7	BRENNO MIGUEL SANTOS DE OLIVEIRA	ENSINO MÉDIO REGULAR	MAIRIPORÃ	2025/10/01 0:02	5	5	10
8	ARTHUR FERNANDES SILVA	ENSINO MÉDIO REGULAR	MAIRIPORÃ	2025/10/21 12:58	5	5	10
9	ISIS MODESTO ALIAGA	ENSINO MÉDIO REGULAR	MAIRIPORÃ	2025/10/08 21:33	5	5	10
10	NATHAN BUENO OLIVEIRA	ENSINO MÉDIO REGULAR	SÃO PAULO	2025/10/03 0:06	5	5	10
11	TAINÁ ALVES DE JESUS	ENSINO MÉDIO REGULAR	VARGEM GRANDE PAULISTA	2025/10/28 15:21	5	5	10
12	BRENDA SARAIVA MARTINS	ENSINO MÉDIO REGULAR	CARAGUATATUBA	2025/10/22 18:26	5	5	10
13	ANA LUYSA MORAIS SANTOS	ENSINO MÉDIO REGULAR	MAIRIPORÃ	2025/10/07 13:44	5	4	9
14	DAVINYN ALVES DOS SANTOS	ENSINO MÉDIO REGULAR	MAIRIPORÃ	2025/10/01 13:44	5	4	9
15	HEITOR AUGUSTO AGUERA COSTA DE OLIVEIRA	ENSINO MÉDIO REGULAR	MAIRIPORÃ	2025/10/27 15:23	5	4	9
16	CAUÃ LEAL NALINE	ENSINO MÉDIO REGULAR	MAIRIPORÃ	2025/10/01 7:49	5	4	9
17	SOFIA BARBOSA GOMES	ENSINO MÉDIO REGULAR	MAIRIPORÃ	2025/10/12 0:56	4	5	9
18	GUSTAVO TOLEDO DAS NEVES FONSECA	ENSINO MÉDIO REGULAR	MAIRIPORÃ	2025/10/21 21:12	4	5	9
19	HAILA CARDOSO DE ANDRADE	ENSINO MÉDIO REGULAR	MAIRIPORÃ	2025/10/06 16:31	4	5	9
20	CLARA DA SILVA	ENSINO MÉDIO REGULAR	MAIRIPORÃ	2025/10/18 10:43	4	5	9
21	FERNANDO CESAR MENDES ROCHA FILHO	ENSINO MÉDIO REGULAR	MAIRIPORÃ	2025/10/20 21:29	4	5	9
22	JULIA DE OLIVEIRA LOPES FARIA	ENSINO MÉDIO REGULAR	MAIRIPORÃ	2025/10/15 17:12	4	5	9
23	GUILHERME SILVA	ENSINO MÉDIO REGULAR	MAIRIPORÃ	2025/10/28 22:11	4	5	9
24	ISABELLA SENA RAMOS	ENSINO MÉDIO REGULAR	MAIRIPORÃ	2025/10/22 16:48	4	5	9
25	LUIZA CARDOSO FLORENTINO	ENSINO MÉDIO REGULAR	MAIRIPORÃ	2025/10/20 20:17	4	5	9
26	VINICIUS FLORENTINO DE SOUZA	ENSINO MÉDIO REGULAR	MAIRIPORÃ	2025/10/03 17:31	4	5	9
27	SOPHIA LOPES LOZANO	ENSINO MÉDIO REGULAR	MAIRIPORÃ	2025/10/21 14:22	4	5	9
28	CAROLINE CLAUDINO GIRÃO GRAMUGLIA	ENSINO MÉDIO REGULAR	MAIRIPORÃ	2025/10/13 15:47	4	5	9
29	CRISTIANO GUIDO SOUZA	ENSINO MÉDIO REGULAR	MAIRIPORÃ	2025/10/05 13:10	4	5	9
30	PAULO VITOR OLIVEIRA DOS SANTOS	ENSINO MÉDIO REGULAR	MAIRIPORÃ	2025/10/02 16:14	5	3	8
31	LIVIA REIS	ENSINO MÉDIO REGULAR	MAIRIPORÃ	2025/10/25 12:13	4	4	8
32	HEITOR FÉLIX DA SILVA	ENSINO MÉDIO REGULAR	MAIRIPORÃ	2025/10/16 20:49	4	4	8
33	NATHAN DA SILVA PEREIRA	ENSINO MÉDIO REGULAR	MAIRIPORÃ	2025/10/02 17:43	4	4	8
34	GUILHERME ROSA OLIVEIRA SILVA	ENSINO MÉDIO REGULAR	MAIRIPORÃ	2025/10/14 16:42	4	4	8
35	EMANUELY PEDROSO FERNANDES	ENSINO MÉDIO REGULAR	MAIRIPORÃ	2025/10/09 12:19	4	4	8
36	MATHEUS TOLEDO DAS NEVES MENEZES	ENSINO MÉDIO REGULAR	MAIRIPORÃ	2025/10/28 14:31	4	4	8
37	CAIO PRADO FARIAS	ENSINO MÉDIO REGULAR	MAIRIPORÃ	2025/10/28 17:56	4	4	8
38	DAVI GOMES PEREIRA SANTANA	ENSINO MÉDIO REGULAR	MAIRIPORÃ	2025/10/15 16:56	4	4	8
39	JOAO HENRIQUE COPPOLECCHIA IQUEDA	ENSINO MÉDIO REGULAR	MAIRIPORÃ	2025/10/27 19:10	3	5	8
40	LUCAS MENDES SOUZA DE MIRANDA	ENSINO MÉDIO REGULAR	MAIRIPORÃ	2025/10/04 10:12	3	5	8
41	GABRIEL HENRIQUE ALVES	ENSINO MÉDIO REGULAR	MAIRIPORÃ	2025/10/15 19:07	3	5	8
42	JADE BESTRIZ TELLES GELLI	ENSINO MÉDIO REGULAR	MAIRIPORÃ	2025/10/05 18:18	3	5	8
43	GUSTAVO SILVA TENÓRIO	ENSINO MÉDIO REGULAR	MAIRIPORÃ	2025/10/22 22:59	3	5	8
44	ENZZO PEDREIRA SILVA MAIA	ENSINO MÉDIO REGULAR	MAIRIPORÃ	2025/10/03 10:07	3	5	8
45	NATHAN ALVES DE ALBUQUERQUE	ENSINO MÉDIO REGULAR	MAIRIPORÃ	2025/10/03 17:57	3	5	8
46	JOÃO VICTOR ANTONIO DE OLIVEIRA	ENSINO MÉDIO REGULAR	CAIEIRAS	2025/10/29 8:17	3	5	8
47	PEDRO VICENTE NETO	ENSINO MÉDIO REGULAR	MAIRIPORÃ	2025/09/30 20:20	4	3	7
48	ELIANE OLIVEIRA LUCAS DOS REIS	ENSINO MÉDIO REGULAR	MAIRIPORÃ	2025/10/02 21:22	3	4	7
49	STEFANY TAVARES DA SILVA	ENSINO MÉDIO REGULAR	MAIRIPORÃ	2025/10/09 19:04	3	4	7
50	NATALIA FARIAS MENDES	ENSINO MÉDIO REGULAR	MAIRIPORÃ	2025/10/28 15:51	3	4	7
51	ERICK DUARLEY MELO RODRIGUES	ENSINO MÉDIO REGULAR	MAIRIPORÃ	2025/10/15 21:54	3	4	7
52	GIULIA AURELIANO	ENSINO MÉDIO REGULAR	MAIRIPORÃ	2025/10/23 19:22	3	4	7
53	GABRIELA NAVARRO CARLIN GONÇALVES	ENSINO MÉDIO REGULAR	MAIRIPORÃ	2025/10/28 17:41	3	4	7



54	KAEL DO PRADO BRANDÃO FARIAS	ENSINO MÉDIO REGULAR	MAIRIPORÃ	2025/10/02 22:50	3	4	7
55	ISABELLY ANTUNES DE SOUSA	ENSINO MÉDIO REGULAR	MAIRIPORÃ	2025/10/15 18:12	3	4	7
56	ANNA BEATRIZ MARTINS MAGALHÃES	ENSINO MÉDIO REGULAR	MAIRIPORÃ	2025/10/06 12:13	3	4	7
57	BEATRIZ FARIAS MACHADO	ENSINO MÉDIO REGULAR	MAIRIPORÃ	2025/09/30 18:55	3	4	7
58	ALINE OLIVEIRA DE LIMA	ENSINO MÉDIO REGULAR	MAIRIPORÃ	2025/10/14 9:59	3	4	7
59	VICTOR HUGO DA SILVA	ENSINO MÉDIO REGULAR	MAIRIPORÃ	2025/10/16 15:40	3	4	7
60	ISABELLY LETÍCIA DOS SANTOS MARQUES	ENSINO MÉDIO REGULAR	MAIRIPORÃ	2025/10/01 17:22	3	4	7
61	INGRID DE SOUZA COSTA	ENSINO MÉDIO REGULAR	MAIRIPORÃ	2025/10/15 12:35	2	5	7
62	ISABELLA VITÓRIA XAVIER	ENSINO MÉDIO REGULAR	MAIRIPORÃ	2025/10/07 14:36	2	5	7
63	GUILHERME MONTEIRO	ENSINO MÉDIO REGULAR	MAIRIPORÃ	2025/10/01 20:26	2	5	7
64	PAMELA PAES DE OLIVEIRA	ENSINO MÉDIO REGULAR	MAIRIPORÃ	2025/10/15 13:13	2	5	7
65	BEATRIZ CRISTINA DE OLIVEIRA	ENSINO MÉDIO REGULAR	MAIRIPORÃ	2025/10/16 16:11	2	5	7
66	LUIS ANTONIO TRINDADE ROCHA	ENSINO MÉDIO REGULAR	MAIRIPORÃ	2025/10/15 11:46	2	5	7
67	MARIANE FERREIRA DE SOUSA	ENSINO MÉDIO REGULAR	CAIEIRAS	2025/10/01 11:57	3	4	7
68	SOFIA PESSOA DOS SANTOS	ENSINO MÉDIO REGULAR	MAIRIPORÃ	2025/10/18 22:14	4	2	6
69	YSLANIA VICTORIA NEVES DE OLIVEIRA	ENSINO MÉDIO REGULAR	MAIRIPORÃ	2025/10/18 19:57	3	3	6
70	GABRIELY DE SOUZA CAPASSO	ENSINO MÉDIO REGULAR	MAIRIPORÃ	2025/10/04 9:54	3	3	6
71	ANA CLARA FERNANDES DOS ANJOS	ENSINO MÉDIO REGULAR	MAIRIPORÃ	2025/10/08 19:16	2	4	6
72	JAMILE PEREIRA DE SOUSA BUENO	ENSINO MÉDIO REGULAR	MAIRIPORÃ	2025/10/05 8:12	2	4	6
73	IARA MARIA LINO	ENSINO MÉDIO REGULAR	MAIRIPORÃ	2025/10/13 20:26	2	4	6
74	PRISCILLA DE SOUZA SILVA	ENSINO MÉDIO REGULAR	MAIRIPORÃ	2025/10/01 13:31	2	4	6
75	GUILHERME PEIXOTO PAGANI	ENSINO MÉDIO REGULAR	MAIRIPORÃ	2025/10/27 19:18	2	4	6
76	JOÃO VITOR DE SOUZA	ENSINO MÉDIO REGULAR	MAIRIPORÃ	2025/10/01 18:49	2	4	6
77	YSABELLA LORENA BORGES	ENSINO MÉDIO REGULAR	MAIRIPORÃ	2025/10/23 15:39	2	4	6
78	ELOISA DOMINGUES CAMPOS	ENSINO MÉDIO REGULAR	MAIRIPORÃ	2025/10/15 22:24	2	4	6
79	VICTOR GABRIEL FREIRE BETTINELLI	ENSINO MÉDIO REGULAR	MAIRIPORÃ	2025/10/03 18:30	2	4	6
80	LUCAS SOARES VASCONCELLOS	ENSINO MÉDIO REGULAR	NOVA IGUAÇU	2025/10/13 13:04	4	2	6
81	GLEYBSON FELIPE GONÇALVES DE SOUSA	ENSINO MÉDIO REGULAR	CAJAMAR	2025/10/09 22:29	3	3	6
82	JOÃO PEDRO PANTALEO PINHEIRO	ENSINO MÉDIO REGULAR	ATIBAIA	2025/10/06 19:34	3	3	6
83	MARIANA LIMA CORREIA FERRO	ENSINO MÉDIO REGULAR	GUARULHOS	2025/10/21 20:23	3	3	6
84	FERNANDA EMILY SALES LISBOA	ENSINO MÉDIO REGULAR	MAIRIPORÃ	2025/10/18 14:48	4	1	5
85	LARYSSA OLIVEIRA DA SILVA	ENSINO MÉDIO REGULAR	MAIRIPORÃ	2025/10/16 14:54	4	1	5
86	YASMIM PEDROSO DA SILVA	ENSINO MÉDIO REGULAR	MAIRIPORÃ	2025/10/02 21:19	2	3	5
87	PEDRO HENRIQUE ARAUJO DO AMARAL LAURENTINO	ENSINO MÉDIO REGULAR	CAIEIRAS	2025/10/20 18:32	1	4	5
88	ANNA CLARA DE OLIVEIRA FERNANDES	ENSINO MÉDIO REGULAR	CAIEIRAS	2025/10/16 10:07	1	4	5
89	LETICIA DA SILVA	ENSINO MÉDIO REGULAR	MAIRIPORÃ	2025/10/11 13:40	2	2	4
90	RIQUELME GODOY DOS REIS	ENSINO MÉDIO REGULAR	MAIRIPORÃ	2025/10/17 22:45	2	2	4
91	ANTHONY SOUZA FERREIRA	ENSINO MÉDIO REGULAR	MAIRIPORÃ	2025/10/01 19:33	1	3	4
92	LUCAS MENDES DA SILVA	ENSINO MÉDIO REGULAR	SÃO PAULO	2025/10/09 12:58	3	1	4
93	TANCREDO PEREIRA DA SILVA	ENSINO MÉDIO REGULAR	FRANCO DA ROCHA	2025/10/02 19:51	2	2	4
94	LUCAS CARDOSO DE CASTRO SILVA	ENSINO MÉDIO REGULAR	OSASCO	2025/10/09 6:37	0	4	4
95	VICTOR HUGO HENRMANDES GOMES DE OLIVEIRA	ENSINO MÉDIO REGULAR	MAIRIPORÃ	2025/09/30 19:08	1	2	3
96	GABRIELA VIEGAS PEREIRA DA SILVA	ENSINO MÉDIO REGULAR	FRANCISCO MORATO	2025/10/12 9:11	0	3	3
97	GIAN VITOR DA SILVA TEZZEI	ENSINO MÉDIO REGULAR	MAIRIPORÃ	2025/10/11 23:29	1	1	2
98	POLIANA DA SILVA LOPES	ENSINO MÉDIO REGULAR	MAIRIPORÃ	2025/10/29 11:46	1	1	2
99	CRISTIELY VITORIA AUGUSTO DA ROCHA	ENSINO MÉDIO REGULAR	MAIRIPORÃ	2025/10/12 16:33	0	1	1
100	ANTONIO LUIZ PEREIRA DA ROSA	ENSINO MÉDIO REGULAR	MAIRIPORÃ	2025/10/16 18:16	0	1	1

**CLASSIFICAÇÃO DEFINITIVA - ENSINO SUPERIOR**

CLASS.	NOME	CURSO	MUNICÍPIO	DATA DE INSCRIÇÃO	PORTUGUÊS	CONHEC. GERAIS	NOTA TOTAL
1	JACKELINE BARBOSA VIEIRA	ADMINISTRAÇÃO E AFINS (*)	MAIRIPORÃ	2025/10/05 23:30	5	5	10
2	GABRIELE FERNANDES DE SOUZA	ADMINISTRAÇÃO E AFINS (*)	MAIRIPORÃ	2025/10/02 20:55	4	5	9
3	BARBARA VICTORIA TEIXEIRA HELIDIO	ADMINISTRAÇÃO E AFINS (*)	MAIRIPORÃ	2025/10/16 19:19	4	5	9
4	RICARDO MIRANDA PRADO	ADMINISTRAÇÃO E AFINS (*)	MAIRIPORÃ	2025/10/23 17:46	4	5	9
5	KEVIN RODRIGO DIAS MACHADO	ADMINISTRAÇÃO E AFINS (*)	SUZANO	2025/10/17 15:06	4	5	9
6	EDILAINE OLIVEIRA REIS	ADMINISTRAÇÃO E AFINS (*)	MAIRIPORÃ	2025/10/08 23:18	4	4	8
7	SARA CLAUDIO DE ALMEIDA CAMARGO	ADMINISTRAÇÃO E AFINS (*)	MAIRIPORÃ	2025/10/01 16:26	2	5	7
8	MARIA LUIZA DA SILVA LOPES	ADMINISTRAÇÃO E AFINS (*)	SÃO PAULO	2025/10/14 10:46	4	0	4
9	MATHEUS HAYASHI CUNHA	ADMINISTRAÇÃO E AFINS (*)	MAIRIPORÃ	2025/10/11 14:14	1	1	2
1	LETICIA NOBREGA RAMALHO	ARQUITETURA E URBANISMO	MAIRIPORÃ	2025/10/23 17:11	5	5	10
2	JENIFER CRISTINA FERREIRA DA SILVA	ARQUITETURA E URBANISMO	MAIRIPORÃ	2025/09/29 18:35	5	5	10
3	SAMUEL VICTOR DE LIMA TELES	ARQUITETURA E URBANISMO	MAIRIPORÃ	2025/10/01 18:21	5	4	9
4	AMANDA DE ARAUJO FERRARESÍ	ARQUITETURA E URBANISMO	FRANCO DA ROCHA	2025/10/02 18:28	5	4	9
5	GABRIELA MARIA DE PAULA	ARQUITETURA E URBANISMO	MAIRIPORÃ	2025/10/13 18:35	3	5	8
6	TALITA PEDROZO FONTES	ARQUITETURA E URBANISMO	MAIRIPORÃ	2025/10/19 11:07	2	5	7
1	ALYSON RODRIGUES DE LIMA	COMUNICAÇÃO SOCIAL E AFINS (***)	FRANCO DA ROCHA	2025/10/05 23:35	5	5	10



Prefeitura Municipal de Mairiporã

2	TATIANE RONDINA GUIMARÃES	COMUNICAÇÃO SOCIAL E AFINS (***)	MAIRIPORÃ	2025/10/04 0:14	1	3	4
3	HEMILLY VITÓRIA MARQUES CONCEIÇÃO	COMUNICAÇÃO SOCIAL E AFINS (***)	MAIRIPORÃ	2025/10/02 13:10	2	1	3
1	VALERIA SANTOS DA SILVA	DIREITO	MAIRIPORÃ	2025/10/08 23:06	5	5	10
2	SOPHIA O. BRUNO DE SOUZA	DIREITO	MAIRIPORÃ	2025/10/28 15:49	5	5	10
3	VERÔNICA JENIFER CARVALHO MARINHO BARBOSA	DIREITO	SÃO PAULO	2025/10/02 23:00	5	5	10
4	MATTEO MOUSSA MARTINS	DIREITO	MAIRIPORÃ	2025/10/22 16:43	5	4	9
5	REGIANE DE OLIVEIRA RODRIGUES	DIREITO	MAIRIPORÃ	2025/10/02 17:38	4	5	9
6	JAMILY MAIARA VIEIRA DA SILVA	DIREITO	MAIRIPORÃ	2025/10/07 15:23	4	5	9
7	ANA LAURA BUENO	DIREITO	MAIRIPORÃ	2025/10/14 17:44	4	5	9
8	YASMIN DANTAS MOREIRA	DIREITO	MAIRIPORÃ	2025/09/29 10:02	4	5	9
9	CAUA HENRIQUE COSATO MILHARES	DIREITO	MAIRIPORÃ	2025/10/10 20:03	4	5	9
10	FELIPE VIANA DOS SANTOS	DIREITO	FRANCO DA ROCHA	2025/10/14 19:50	4	5	9
11	LUCIENE APARECIDA TAUIL	DIREITO	MAIRIPORÃ	2025/10/12 11:53	4	4	8
12	JACQUELINE INGRID CÂNDIDO SANTOS	DIREITO	MAIRIPORÃ	2025/10/13 20:15	3	5	8
13	HUGO NAVARRO MAYER SINGULE	DIREITO	MAIRIPORÃ	2025/10/09 20:55	3	5	8
14	ARYELLE THAIS FERREIRA DE JESUS	DIREITO	MAIRIPORÃ	2025/10/21 13:57	4	3	7
15	ELLEN CAMILA RODRIGUES OLIVEIRA	DIREITO	MAIRIPORÃ	2025/09/30 9:57	2	5	7
16	SILVIO OMAR FERREIRA DA SILVA	DIREITO	GUARULHOS	2025/10/11 22:58	2	5	7
17	SANDRA FERREIRA DA MOTA	DIREITO	ATIBAIA	2025/10/15 9:20	2	5	7
18	THAIS SANTOS	DIREITO	MAIRIPORÃ	2025/10/15 12:48	3	3	6
19	PAULO ANTÔNIO BARBALHO DA SILVA	DIREITO	FRANCISCO MORATO	2025/10/03 17:15	2	4	6
20	GABRIELA DE SOUSA ALMEIDA	DIREITO	MAIRIPORÃ	2025/10/29 9:16	3	2	5
21	RENATO BEZERRA DOS SANTOS	DIREITO	FRANCISCO MORATO	2025/10/10 7:00	0	5	5
22	NICOLY CAMARGO DA CUNHA	DIREITO	MAIRIPORÃ	2025/10/28 15:26	3	0	3
23	KAWA VICTOR GARCIA FELIX	DIREITO	MAIRIPORÃ	2025/10/28 18:07	2	0	2
24	EMILY NOGUEIRA MARQUES	DIREITO	MAIRIPORÃ	2025/10/21 11:47	0	2	2
25	BRUNO SARAIVA MARTINS	DIREITO	CARAGUATUBA	2025/10/19 23:21	0	1	1
1	GEOVANNA GRUTGEM DE OLIVEIRA	EDUCAÇÃO FÍSICA (BACHARELADO)	MAIRIPORÃ	2025/10/26 15:09	5	5	10
2	MURIEL CALDEIRA BENTO	EDUCAÇÃO FÍSICA (BACHARELADO)	MAIRIPORÃ	2025/09/30 20:14	5	5	10
3	BRUNO YANASSE BRILHA GALRÃO	EDUCAÇÃO FÍSICA (BACHARELADO)	MAIRIPORÃ	2025/09/30 22:49	4	5	9
4	VINÍCIUS FERREIRA DA SILVA	EDUCAÇÃO FÍSICA (BACHARELADO)	MAIRIPORÃ	2025/10/06 18:06	3	5	8
5	MARCOS VINICIUS CARDOSO	EDUCAÇÃO FÍSICA (BACHARELADO)	MAIRIPORÃ	2025/10/28 21:40	3	5	8
6	WAGNER OLIVEIRA PEREIRA	EDUCAÇÃO FÍSICA (BACHARELADO)	MAIRIPORÃ	2025/10/03 23:13	2	5	7
7	GUILHERME ZANON NARDI	EDUCAÇÃO FÍSICA (BACHARELADO)	FRANCO DA ROCHA	2025/10/02 19:29	3	4	7
8	ANDREA CRISTINA PIRES DE MELLO	EDUCAÇÃO FÍSICA (BACHARELADO)	MAIRIPORÃ	2025/10/03 13:29	4	1	5
9	DENISE DE OLIVEIRA FILHO	EDUCAÇÃO FÍSICA (BACHARELADO)	MAIRIPORÃ	2025/10/28 21:45	1	4	5
10	NICOLAS ANDRADE SILVA	EDUCAÇÃO FÍSICA (BACHARELADO)	MAIRIPORÃ	2025/10/14 19:28	4	0	4
1	LOURIVAL JUNIOR APARECIDO BUENO	ENGENHARIA CIVIL	ATIBAIA	2025/10/23 11:29	4	4	8
2	ORIVALDO CORDEIRO DA CONCEIÇÃO OLIVEIRA	ENGENHARIA CIVIL	ITAPEVI	2025/09/30 19:23	3	5	8
3	JHONABI ZANDONELI BINATTI	ENGENHARIA CIVIL	MAIRIPORÃ	2025/10/09 15:54	2	4	6
4	REGINALDO MATEUS DA SILVA	ENGENHARIA CIVIL	MAIRIPORÃ	2025/10/10 8:52	2	3	5
5	MURILO GABRIEL DIAZ BARBOSA	ENGENHARIA CIVIL	FRANCO DA ROCHA	2025/10/21 7:38	4	1	5
6	JULIO CESAR DE FREITAS	ENGENHARIA CIVIL	SÃO PAULO	2025/10/16 17:14	3	2	5
7	SILAS ALVES BEZERRA	ENGENHARIA CIVIL	MAIRIPORÃ	2025/10/14 12:23	1	3	4
1	BEATRIZ FABRICIO ZACHI	INFORMÁTICA E AFINS (****)	MAIRIPORÃ	2025/10/21 22:19	5	5	10
2	JOÃO PEDRO RODRIGUES DA SILVA	INFORMÁTICA E AFINS (****)	MAIRIPORÃ	2025/10/03 16:11	5	5	10
3	JAINÉ FERREIRA DA SILVA	INFORMÁTICA E AFINS (****)	MAIRIPORÃ	2025/09/29 18:09	5	4	9
4	LUCAS HENRIQUE LOPES RODRIGUES	INFORMÁTICA E AFINS (****)	ITAPECERICA DA SERRA	2025/10/13 13:05	4	5	9
5	JOSE CARLOS BATISTA DA SILVA	INFORMÁTICA E AFINS (****)	MAIRIPORÃ	2025/10/27 11:12	4	4	8
6	EDUARDO MARCELINO QUEIROZ DE LIMA	INFORMÁTICA E AFINS (****)	MAIRIPORÃ	2025/09/29 11:21	4	4	8
7	RAFAELA BIANOR DE AZEVEDO	INFORMÁTICA E AFINS (****)	MAIRIPORÃ	2025/10/06 11:29	4	4	8
8	LUCAS MOSCOFIAN GIMENEZ	INFORMÁTICA E AFINS (****)	MAIRIPORÃ	2025/10/29 10:59	4	4	8
9	LUCAS CAMPOS DE OLIVEIRA	INFORMÁTICA E AFINS (****)	MAIRIPORÃ	2025/10/02 21:01	3	5	8
10	BIANCA NUNES RODRIGUES	INFORMÁTICA E AFINS (****)	MAIRIPORÃ	2025/10/21 16:16	3	5	8
11	GABRIEL LUCAS DAS NEVES LOURO	INFORMÁTICA E AFINS (****)	MAIRIPORÃ	2025/10/07 10:51	3	5	8
12	PEDRO HENRIQUE GOMES PEREIRA	INFORMÁTICA E AFINS (****)	MAIRIPORÃ	2025/09/30 20:51	3	5	8
13	LUCAS FIORE	INFORMÁTICA E AFINS (****)	MAIRIPORÃ	2025/10/03 16:24	3	5	8
14	GABRIEL RAMAGLIA TOLENTINO PEREIRA	INFORMÁTICA E AFINS (****)	ATIBAIA	2025/10/02 23:34	3	5	8
15	KARLA GONÇALVES DOS SANTOS	INFORMÁTICA E AFINS (****)	FRANCO DA ROCHA	2025/10/04 2:44	3	5	8
16	JOÃO PAULO DAS VIRGENS SANTOS	INFORMÁTICA E AFINS (****)	MAIRIPORÃ	2025/10/20 18:40	5	2	7
17	ERIKA SODATE PEDROSO	INFORMÁTICA E AFINS (****)	MAIRIPORÃ	2025/10/15 17:13	4	3	7
18	ANA BEATRIZ PIMENTEL DE OLIVEIRA	INFORMÁTICA E AFINS (****)	FRANCO DA ROCHA	2025/10/24 12:43	5	2	7
19	HENRIQUE MANDRI DA COSTA	INFORMÁTICA E AFINS (****)	CAIEIRAS	2025/10/08 20:51	2	5	7
20	RAFAELA DE SOUSA	INFORMÁTICA E AFINS (****)	SÃO PAULO	2025/10/01 11:59	1	2	3
1	RAFAELA DAS GRAÇAS LEITE	GESTÃO DE PESSOAS E AFINS (*****)	CAIEIRAS	2025/10/03 21:07	4	5	9



2	CIBELE DOS SANTOS SOUZA	GESTÃO DE PESSOAS E AFINS (*****)	MAIRIPORÃ	2025/10/09 12:46	4	4	8
3	ANDRÉA SALUSTIANO ALVES FERNANDES	GESTÃO DE PESSOAS E AFINS (*****)	MAIRIPORÃ	2025/10/03 12:58	3	5	8
4	BRUNA FERREIRA DA SILVA	GESTÃO DE PESSOAS E AFINS (*****)	MAIRIPORÃ	2025/10/14 15:53	3	5	8
5	KAROLINA ALEXANDROVNA KOCHERGIN	GESTÃO DE PESSOAS E AFINS (*****)	MAIRIPORÃ	2025/10/12 21:02	3	5	8
6	GRAZIELI ALMEIDA SANTOS	GESTÃO DE PESSOAS E AFINS (*****)	MAIRIPORÃ	2025/10/16 21:31	2	5	7
7	LAURA KAZUMY TAGOMORI	GESTÃO DE PESSOAS E AFINS (*****)	SÃO PAULO	2025/10/27 13:09	2	5	7
8	LAURA DELFINI BARCELLOS	GESTÃO DE PESSOAS E AFINS (*****)	SÃO PAULO	2025/10/21 19:44	2	5	7
9	DANIELLE CARDOSO DOS SANTOS DA SILVA	GESTÃO DE PESSOAS E AFINS (*****)	ITAPEVI	2025/10/11 17:05	3	2	5
10	LETHICIA JESUS PEREIRA DE CARVALHO	GESTÃO DE PESSOAS E AFINS (*****)	RIO DE JANEIRO	2025/10/22 20:27	1	3	4
1	CAROLYN TAINAH PEDRO CARREIRA	NUTRIÇÃO	MAIRIPORÃ	2025/10/17 18:36	5	5	10
2	HELOISA PEREIRA MUSSI	NUTRIÇÃO	MAIRIPORÃ	2025/10/08 20:28	4	5	9
3	ALBERTO DOS SANTOS RAMOS	NUTRIÇÃO	FRANCISCO MORATO	2025/10/22 6:48	4	5	9
4	ADRIANY KIKUI AIACYDA DE SOUZA	NUTRIÇÃO	MAIRIPORÃ	2025/10/15 21:30	3	5	8
5	MÔNICA APARECIDA CRISTINE DE MORAES DOS SANTOS	NUTRIÇÃO	CAJAMAR	2025/10/21 9:10	4	4	8
6	VITORIA TREVIZAN	NUTRIÇÃO	FRANCO DA ROCHA	2025/10/10 20:06	3	5	8
7	RAQUEL ANTUNES PROENÇA PEREIRA	NUTRIÇÃO	SÃO PAULO	2025/10/01 12:03	2	5	7
8	ANDRESA IPOLITO GOMES	NUTRIÇÃO	MAIRIPORÃ	2025/10/13 6:29	3	3	6
9	PALOMA DE OLIVEIRA	NUTRIÇÃO	MAIRIPORÃ	2025/10/28 16:26	3	3	6
10	ROSANA DA SILVA BARROS MOUTINHO	NUTRIÇÃO	ATIBAIA	2025/10/10 11:47	3	3	6
11	REBECA DE FREITAS MATEUS	NUTRIÇÃO	OSASCO	2025/10/01 13:08	3	3	6
12	PEDRO KENJI MINAME	NUTRIÇÃO	SÃO PAULO	2025/10/15 18:58	1	4	5
1	SILVANA VELETE DE MORAES	PEDAGOGIA E AFINS (*****)	MAIRIPORÃ	2025/10/27 20:00	5	5	10
2	THAIS ARAÚJO DA SILVA	PEDAGOGIA E AFINS (*****)	FRANCO DA ROCHA	2025/10/28 21:51	5	5	10
3	BRUNA SORAIA SIQUEIRA DE ARAUJO	PEDAGOGIA E AFINS (*****)	MAIRIPORÃ	2025/10/14 7:37	5	4	9
4	VITORIA ROCHA DA SILVA	PEDAGOGIA E AFINS (*****)	MAIRIPORÃ	2025/10/09 12:43	5	4	9
5	ISABELLA ALVES BRASILIENSE	PEDAGOGIA E AFINS (*****)	MAIRIPORÃ	2025/10/03 1:41	4	5	9
6	SAMIRA DIAS PRETO	PEDAGOGIA E AFINS (*****)	CAIEIRAS	2025/09/30 17:53	4	5	9
7	JULIANA LEITE DA ROSA BARBOSA	PEDAGOGIA E AFINS (*****)	CAIEIRAS	2025/10/07 15:21	4	5	9
8	YASMIM MEIRELES DE LIMA	PEDAGOGIA E AFINS (*****)	FRANCO DA ROCHA	2025/10/15 17:56	4	5	9
9	MARIA CARLA CONCEICAO GOMES	PEDAGOGIA E AFINS (*****)	SALVADOR	2025/10/08 14:45	4	5	9
10	AMANDA DEODATO FERREIRA AKIMURA	PEDAGOGIA E AFINS (*****)	MAIRIPORÃ	2025/10/15 15:01	4	4	8
11	DANIELLE DA SILVA CARVALHO LINA	PEDAGOGIA E AFINS (*****)	MAIRIPORÃ	2025/10/06 20:21	4	4	8
12	DANIELE CRISTINE BONKE DE OLIVEIRA	PEDAGOGIA E AFINS (*****)	MAIRIPORÃ	2025/10/15 23:12	3	5	8
13	SAMARA DA SILVA MARTINS DE CARVALHO	PEDAGOGIA E AFINS (*****)	MAIRIPORÃ	2025/10/17 13:48	3	5	8
14	VANUZA FERREIRA BUENO	PEDAGOGIA E AFINS (*****)	MAIRIPORÃ	2025/10/04 7:59	3	5	8
15	CAROLINE DE OLIVEIRA GALAM	PEDAGOGIA E AFINS (*****)	GUARULHOS	2025/10/21 5:38	4	4	8
16	FRANCISCO RODRIGUES CHAVES	PEDAGOGIA E AFINS (*****)	FRANCO DA ROCHA	2025/09/30 20:59	3	5	8
17	WYNNE MARJORIE FIGUEIREDO CAETANO	PEDAGOGIA E AFINS (*****)	ANTA BÁRBARA D'OEST	2025/10/04 11:14	3	5	8
18	HELOISA SILVA ESTEVO SANTOS	PEDAGOGIA E AFINS (*****)	O BERNARDO DO CAM	2025/10/10 1:10	3	5	8
19	ANGELICA GONCALVES ROQUE FERREIRA	PEDAGOGIA E AFINS (*****)	MAIRIPORÃ	2025/10/10 22:03	4	3	7
20	LUCIANA BUENO SECCO MARRA	PEDAGOGIA E AFINS (*****)	MAIRIPORÃ	2025/10/05 19:19	3	4	7
21	KARINA APARECIDA MARCIANO MIRANDA FARO	PEDAGOGIA E AFINS (*****)	MAIRIPORÃ	2025/10/09 6:08	3	4	7
22	INGRIDY MIRELY FERREIRA DOS SANTOS	PEDAGOGIA E AFINS (*****)	MAIRIPORÃ	2025/10/02 12:57	3	4	7
23	IZABELA LUBIANQUI TORRES SILVA	PEDAGOGIA E AFINS (*****)	MAIRIPORÃ	2025/10/07 11:23	2	5	7
24	LUANA RICCI DE BRITO	PEDAGOGIA E AFINS (*****)	FRANCO DA ROCHA	2025/10/06 11:01	4	3	7
25	JULIANA SANTOS DOS ANJOS ARASUELO	PEDAGOGIA E AFINS (*****)	SÃO PAULO	2025/10/27 14:32	3	4	7
26	BEATRIZ PEREIRA DE SOUZA	PEDAGOGIA E AFINS (*****)	FRANCO DA ROCHA	2025/10/07 0:30	3	4	7
27	BEATRIZ CAROLINE ANDRADE GONZALES	PEDAGOGIA E AFINS (*****)	MAIRIPORÃ	2025/10/28 19:37	3	3	6
28	EDLA DARCYLE SILVA CORREIA	PEDAGOGIA E AFINS (*****)	SOROCABA	2025/10/08 7:33	3	3	6
29	PAMELA SOPCZACK BRAGA	PEDAGOGIA E AFINS (*****)	FRANCO DA ROCHA	2025/10/16 14:04	2	4	6
30	MARCIA ALESSANDRA MOREIRA DA SILVA	PEDAGOGIA E AFINS (*****)	MAIRIPORÃ	2025/10/21 18:14	2	3	5
31	ANA LÚCIA SANTOS RODRIGUES	PEDAGOGIA E AFINS (*****)	MAIRIPORÃ	2025/10/09 13:35	2	2	4
32	GLAUCIA APARECIDA ALMEIDA DA COSTA	PEDAGOGIA E AFINS (*****)	GUARULHOS	2025/10/02 15:46	2	2	4
33	ALESSANDRA DE OLIVEIRA	PEDAGOGIA E AFINS (*****)	MAIRIPORÃ	2025/10/02 15:15	2	1	3
1	DIÓGENES RAPHAEL DE SÁ FLORENTINO	SERVIÇO SOCIAL	SÃO PAULO	2025/10/28 20:33	5	5	10
2	PETERSON DIONISIO CARVALHO	SERVIÇO SOCIAL	SÃO PAULO	2025/10/06 11:41	4	5	9
3	ADMA JÚLIA GONÇALVES DA SILVA	SERVIÇO SOCIAL	SÃO PAULO	2025/10/07 12:28	4	4	8
4	JONATHAN PINHEIRO	SERVIÇO SOCIAL	ATIBAIA	2025/09/29 15:38	4	4	8
5	JAQUELINE JESUS DE OLIVEIRA	SERVIÇO SOCIAL	MAIRIPORÃ	2025/10/20 11:38	2	5	7
6	HAGATA JENIFFER OLIVEIRA SANTOS	SERVIÇO SOCIAL	SÃO PAULO	2025/10/11 13:44	3	4	7
7	BRUNA APARECIDA OLIVEIRA	SERVIÇO SOCIAL	FRANCO DA ROCHA	2025/10/09 17:46	2	5	7
8	LIDIANI APARECIDA ALVES	SERVIÇO SOCIAL	MAIRIPORÃ	2025/10/08 21:25	2	4	6
9	NECY ALMEIDA DE SOUZA	SERVIÇO SOCIAL	GUARULHOS	2025/10/17 12:06	5	1	6
10	TATIANE APARECIDA DE PAULA MARTINS	SERVIÇO SOCIAL	MAIRIPORÃ	2025/10/10 22:27	2	2	4
1	THAYNA BONOME PARIZ	CONTABILIDADE	MAIRIPORÃ	2025/09/30 21:09	5	3	8



Prefeitura Municipal de Mairiporã

1	MILLENA ROSA BRESCIANE SANTANA	MEDICINA VETERINÁRIA	MAIRIPORÃ	2025/10/21 14:23	5	5	10
2	SABRINA FERREIRA DOS REIS	MEDICINA VETERINÁRIA	SÃO PAULO	2025/10/02 21:52	5	5	10
3	RAFAELA SANTOS BERGMANN	MEDICINA VETERINÁRIA	FRANCISCO MORATO	2025/10/28 20:53	5	5	10
4	MARIANE MARCONDES DE MORAES	MEDICINA VETERINÁRIA	MAIRIPORÃ	2025/10/08 14:16	4	5	9
5	VICTORIA ANSELMO SILVA	MEDICINA VETERINÁRIA	SÃO PAULO	2025/10/11 10:27	5	4	9
6	ISABELLE HENRIQUE MATOS	MEDICINA VETERINÁRIA	SÃO PAULO	2025/10/08 11:41	4	5	9
7	DANIELLE GONÇALVES DOS SANTOS	MEDICINA VETERINÁRIA	FRANCO DA ROCHA	2025/10/20 10:04	4	5	9
8	CARMEN WANDERLY JAGER BARRIOS	MEDICINA VETERINÁRIA	MAIRIPORÃ	2025/10/21 17:59	4	4	8
9	SABRINA ARAUJO COUTINHO COSTA	MEDICINA VETERINÁRIA	MAIRIPORÃ	2025/10/08 15:22	4	4	8
10	JÚLIA FERRAZ COSTA E SILVA	MEDICINA VETERINÁRIA	MAIRIPORÃ	2025/10/28 16:20	2	4	6
1	FRANCIELI LETÍCIA DOS SANTOS	ENFERMAGEM	MAIRIPORÃ	2025/10/02 19:48	3	3	6
2	MARIA APARECIDA PEREIRA DOS SANTOS CONRADO	ENFERMAGEM	SÃO PAULO	2025/10/08 9:02	4	2	6
3	KAROLINA SILVA SANTOS	ENFERMAGEM	FRANCO DA ROCHA	2025/10/21 17:17	1	5	6
1	ALAN ARAÚJO DE OLIVEIRA	ODONTOLOGIA	MAIRIPORÃ	2025/10/02 18:18	5	5	10
2	MATHEUS HENRIQUE DE MELLO SANTOS	ODONTOLOGIA	MAIRIPORÃ	2025/10/14 20:24	5	5	10
3	NICOLE ALVES DA SILVA	ODONTOLOGIA	SÃO PAULO	2025/10/27 19:20	5	5	10
4	BIANCA APARECIDA RODRIGUES DA SILVA	ODONTOLOGIA	MAIRIPORÃ	2025/10/08 17:07	4	5	9
5	BRUNA APARECIDA MORETI PIRES PALMEIRA	ODONTOLOGIA	MAIRIPORÃ	2025/10/02 13:08	5	3	8
6	JULIO CEZAR DOS SANTOS SOUZA	ODONTOLOGIA	ATIBAIA	2025/10/21 10:31	3	5	8
7	VICTOR OZZETTI	ODONTOLOGIA	MAIRIPORÃ	2025/10/09 11:21	3	4	7
8	RILARY ANDRADE DA SILVA	ODONTOLOGIA	MAIRIPORÃ	2025/10/15 9:09	3	4	7
9	GIOVANA FERNANDA BRESCIANE SANTANA PEREIRA	ODONTOLOGIA	MAIRIPORÃ	2025/10/27 0:38	1	1	2
1	JULIANA DE LIMA SILVA	BIOMEDICINA	MAIRIPORÃ	2025/09/29 12:40	4	5	9
2	PATRICIA LAIS COSTA DA SILVA	BIOMEDICINA	GUARULHOS	2025/10/01 23:14	4	5	9
3	NAELLY RIBEIRO ROSA	BIOMEDICINA	GUARULHOS	2025/10/27 21:48	4	5	9
4	LETICIA SILVA DE SANTANA	BIOMEDICINA	FRANCO DA ROCHA	2025/10/02 9:44	4	5	9
5	ALESSANDRA PROCÓPIO CALDEIRA	BIOMEDICINA	MAIRIPORÃ	2025/10/15 17:56	4	4	8
6	TATIANA APARECIDA DA SILVA	BIOMEDICINA	MAIRIPORÃ	2025/10/07 8:31	4	3	7
7	JOÃO VITOR PARAÍSO SANTOS	BIOMEDICINA	MAIRIPORÃ	2025/10/12 12:43	3	4	7
8	YAGO VINÍVIOS SILVA DE ALMEIDA	BIOMEDICINA	CAIEIRAS	2025/10/12 23:06	2	5	7
9	LETICIA FERREIRA DA SILVA	BIOMEDICINA	BRAGANÇA PAULISTA	2025/10/15 13:20	3	3	6
10	BRENA CAVALCANTE DA SILVA	BIOMEDICINA	SÃO PAULO	2025/10/16 11:46	1	5	6

CLASSIFICAÇÃO DEFINITIVA - ENSINO SUPERIOR – PESSOAS COM DEFICIÊNCIA

CLASS.	NOME	CURSO	MUNICÍPIO	DATA DE INSCRIÇÃO	PORTUGUÊS	CONHEC. GERAIS	NOTA TOTAL
1	EDUARDO MARCELINO QUEIROZ DE LIMA	INFORMÁTICA E AFINS (****)	MAIRIPORÃ	2025/09/29 11:21	4	4	8
1	SAMARA DA SILVA MARTINS DE CARVALHO	PEDAGOGIA E AFINS (*****)	MAIRIPORÃ	2025/10/17 13:48	3	5	8

SECRETARIA MUNICIPAL DA FAZENDA

Receita	No.	Fonte	C.Apl	Especificacao	No Mes	No Ano (a)	Prevista (b)	Prevista Atualizada	Diferenca (b-a)
1.0.0.0.00.0.0.0000				RECEITAS CORRENTES					
1.1.0.0.00.0.0.0000				IMPOSTOS, TAXAS E CONTRIBUICOES DE MELHORIA					
1.1.1.0.00.0.0.0000				IMPOSTOS					
1.1.1.2.00.0.0.0000				IMPOSTOS S/O PATRIMONIO					
1.1.1.2.50.0.0.0000				IMPOSTO S/PROPRIEDADE PREDIAL E TERRITORIAL URBANA					
1.1.1.2.50.0.1.0000				IPTU - PRINCIPAL					
1.1.1.2.50.0.1.0001	00250			imposto sobre a propriedade predial urbana	2.338.078,37	35.148.400,95	44.960.512,00	35.531.177,37	9.812.111,05
		01	1100000	geral	1.402.848,21	21.089.048,25	26.976.307,20	21.318.706,42	5.887.258,95
		01	2000000	educacao	584.519,01	8.787.096,71	11.240.128,00	8.882.794,34	2.453.031,29
		01	3100000	saude - geral	350.711,15	5.272.255,99	6.744.076,80	5.329.676,61	1.471.820,81
1.1.1.2.50.0.1.0002	00251			imposto sobre a propriedade territorial urbana	477.813,63	10.064.646,78	12.515.203,00	9.621.076,06	2.450.556,22
		01	1100000	geral	286.689,36	6.038.795,15	7.509.121,80	5.772.645,63	1.470.326,65
		01	2000000	educacao	119.452,86	2.516.158,49	3.128.800,75	2.405.269,01	612.642,26
		01	3100000	saude - geral	71.671,41	1.509.693,14	1.877.280,45	1.443.161,42	367.587,31
1.1.1.2.50.0.2.0000				IPTU - MULTAS/JUROS					
1.1.1.2.50.0.2.0001	00109			iptu - multas/juros	40.007,50	600.717,87	388.330,00	364.087,51	-212.387,87
		01	1100000	geral	24.004,88	360.435,39	232.998,00	218.452,50	-127.437,39
		01	2000000	educacao	10.001,75	150.177,55	97.082,50	91.021,87	-53.095,05
		01	3100000	saude - geral	6.000,87	90.104,93	58.249,50	54.613,14	-31.855,43
1.1.1.2.50.0.3.0000				IPTU - DIVIDA ATIVA					
1.1.1.2.50.0.3.0001	00122			iptu - divida ativa	729.564,38	8.144.973,46	11.092.181,00	10.405.827,86	2.947.207,54
		01	1100000	geral	437.753,59	4.887.102,45	6.655.308,60	6.243.496,71	1.768.206,15
		01	2000000	educacao	182.384,49	2.036.191,17	2.773.045,25	2.601.456,96	736.854,08
		01	3100000	saude - geral	109.426,30	1.221.679,84	1.663.827,15	1.560.874,19	442.147,31

CN-SIPPM



Prefeitura Municipal de Mairiporã  
Receita Orcamentaria e Intra-Orcamentaria

CONAM

Balancete Analitico - 10 / 2025

DATA 25/11/2025

Pagina 1



Prefeitura Municipal de Mairiporã

1.1.1.2.50.0.3.0002	00133	01	1100000	iptu - divida ativa - atualizacao monetaria	229.304,46	2.515.529,56	3.634.113,00	3.422.286,54	1.118.583,44
		01	2000000	geral	137.597,83	1.509.457,23	2.180.467,80	2.053.371,92	671.010,57
		01	3100000	educacao	57.319,54	628.820,70	908.528,25	855.571,63	279.707,55
		01	3100000	saude - geral	34.387,09	377.251,63	545.116,95	513.342,99	167.865,32
1.1.1.2.50.0.4.0000				IPTU - DIVIDA ATIVA - MULTAS/JUROS					
1.1.1.2.50.0.4.0001	00113	01	1100000	iptu - divida ativa - multas/juros	561.683,00	4.814.860,89	7.985.331,00	7.179.534,08	3.170.470,11
		01	2000000	geral	337.024,86	2.889.040,60	4.791.198,60	4.307.720,44	1.902.158,00
		01	3100000	educacao	140.414,07	1.203.661,03	1.996.332,75	1.794.883,52	792.671,72
		01	3100000	saude - geral	84.244,07	722.159,26	1.197.799,65	1.076.930,12	475.640,39

CN-SIFPM				Prefeitura Municipal de Mairipora Receita Orcamentaria e Intra-Orcamentaria					CONAM	
				Balancete Analitico - 10 / 2025					Pagina 2	
DATA 25/11/2025										

Receita	No.	Fonte	C.Apl	Especificacao	No Mes	No Ano (a)	Prevista (b)	Prevista Atualizada	Diferenca (b-a)
1.1.1.2.53.0.0.0000				IMPS/TRINTER VIVOS BENS IMOVE DIRREAIS S/IMOV					
1.1.1.2.53.0.1.0000				ITBI - PRINCIPAL					
1.1.1.2.53.0.1.0001	00005	01	1100000	itbi - imposto s/ a transm intervivos bens imoveis	1.746.960,76	9.416.754,40	8.437.595,00	8.535.702,68	-979.159,40
		01	2000000	geral	1.048.176,73	5.650.055,09	5.062.557,00	5.121.421,60	-587.498,09
		01	3100000	educacao	436.740,06	2.354.187,52	2.109.398,75	2.133.925,67	-244.788,77
		01	3100000	saude - geral	262.043,97	1.412.511,79	1.265.639,25	1.280.355,41	-146.872,54
1.1.1.2.53.0.2.0000				ITBI - MULTAS/JUROS					
1.1.1.2.53.0.2.0001	00581	01	1100000	itbi - multas e juros	1.445,67	57.212,63	46.748,00	77.828,54	-10.464,63
		01	2000000	geral	867,46	34.328,05	28.048,80	46.697,12	-6.279,25
		01	3100000	educacao	361,39	14.302,93	11.687,00	19.457,13	-2.615,93
		01	3100000	saude - geral	216,82	8.581,65	7.012,20	11.674,29	-1.569,45
1.1.1.3.00.0.0.0000				IMPOSTOS S/A RENDA E PROVENTOS DE QUALQNATUREZA					
1.1.1.3.03.0.0.0000				IMPOSTO S/A RENDA - RETIDO NA FONTE					
1.1.1.3.03.1.0.0000				IMPOSTO S/A RENDA - RETIDO NA FONTE - TRABALHO					
1.1.1.3.03.1.1.0000				IRRF - TRABALHO - PRINCIPAL					
1.1.1.3.03.1.1.0001	00003	01	1100000	retido nas fontes - trabalho	1.411.360,05	11.461.284,32	12.664.000,00	11.737.401,70	1.202.715,68
		01	2000000	geral	846.816,26	6.876.774,61	7.598.400,00	7.042.441,02	721.625,39
		01	3100000	educacao	352.839,91	2.865.319,32	3.166.000,00	2.934.350,42	300.680,68
		01	3100000	saude - geral	211.703,88	1.719.190,39	1.899.600,00	1.760.610,26	180.409,61
1.1.1.3.03.2.0.0000				IMPOSTO S/A RENDA - RETIDO NA FONTE - CAPITAL					
1.1.1.3.03.2.1.0000				IRRF - CAPITAL - PRINCIPAL					
1.1.1.3.03.2.1.0001	01387	01	1100000	irrf - in 1234/2012 - efd-reinf - alugueis	50.730,12	503.343,44	609.570,00	610.995,19	106.226,56
		01	2000000	geral	30.438,57	302.010,89	365.742,00	366.597,11	63.731,11
		01	3100000	educacao	12.682,29	125.833,69	152.392,50	152.748,79	26.558,81
		01	3100000	saude - geral	7.609,26	75.498,86	91.435,50	91.649,29	15.936,64
1.1.1.3.03.4.0.0000				IRRF - OUTROS RENDIMENTOS					
1.1.1.3.03.4.1.0000				IRRF - OUTROS RENDIMENTOS - PRINCIPAL					
1.1.1.3.03.4.1.0001	00004	01	1100000	retido nas fontes - outros rendimentos	310,13	1.491,71	5.388,00	4.928,50	3.896,29
		01	2000000	geral	186,11	895,16	3.232,80	2.957,10	2.337,64
		01	3100000	educacao	77,52	372,87	1.347,00	1.232,12	974,13
		01	3100000	saude - geral	46,50	223,68	808,20	739,28	584,52

CN-SIFPM				Prefeitura Municipal de Mairipora Receita Orcamentaria e Intra-Orcamentaria					CONAM	
				Balancete Analitico - 10 / 2025					Pagina 3	
DATA 25/11/2025										

Receita	No.	Fonte	C.Apl	Especificacao	No Mes	No Ano (a)	Prevista (b)	Prevista Atualizada	Diferenca (b-a)
1.1.1.3.03.4.1.0002	00179	01	1100000	irrf pessoa juridica - dirf	450.918,99	4.444.650,77	5.313.000,00	5.068.302,82	868.349,23
		01	2000000	geral	270.554,17	2.666.817,14	3.187.800,00	3.040.981,69	520.982,86
		01	3100000	educacao	112.728,62	1.111.151,84	1.328.250,00	1.267.075,70	217.098,16
		01	3100000	saude - geral	67.636,20	666.681,79	796.950,00	760.245,43	130.268,21
1.1.1.3.03.4.1.0003	00181	01	1100000	irrf pessoa fisica - alugueis	160,41	1.658,43	0,00	854,69	-1.658,43
		01	2000000	geral	96,25	995,25	0,00	512,81	-995,25
		01	3100000	educacao	40,10	414,51	0,00	213,67	-414,51
		01	3100000	saude - geral	24,06	248,67	0,00	128,21	-248,67
1.1.1.4.00.0.0.0000				IMPS/PRODUCAO,CIRCULACAO MERCADORIAS E SERVICOS					
1.1.1.4.51.0.0.0000				IMPOSTO S/SERVICOS DE QUALQUER NATUREZA					




Prefeitura Municipal de Mairiporã


1.1.1.4.51.1.0.0000				IMPOSTO S/SERVICOS DE QUALQUER NATUREZA					
1.1.1.4.51.1.1.0000				ISSQN - PRINCIPAL					
1.1.1.4.51.1.1.0001	00006			issqn - imposto s/ servicos de qualquer natureza	1.932.112,68	16.222.688,82	21.000.000,00	19.371.594,86	4.777.311,18
		01	1100000	geral	1.159.268,93	9.733.625,48	12.600.000,00	11.622.956,91	2.866.374,52
		01	2000000	educacao	483.027,57	4.055.666,72	5.250.000,00	4.842.898,71	1.194.333,28
		01	3100000	saude - geral	289.816,18	2.433.396,62	3.150.000,00	2.905.739,24	716.603,38
1.1.1.4.51.1.1.0002	00409			issqn - simples nacional	760.322,35	6.613.797,86	8.300.000,00	7.547.095,00	1.686.202,14
		01	1100000	geral	456.194,62	3.968.289,17	4.980.000,00	4.528.257,00	1.011.710,83
		01	2000000	educacao	190.080,05	1.653.444,80	2.075.000,00	1.886.773,75	421.555,20
		01	3100000	saude - geral	114.047,68	992.063,89	1.245.000,00	1.132.064,25	252.936,11
1.1.1.4.51.1.2.0000				ISSQN - MULTAS/JUROS					
1.1.1.4.51.1.2.0001	00111			issqn - multas/juros	7.394,65	53.332,75	65.200,00	73.030,78	11.867,25
		01	1100000	geral	4.437,07	32.002,71	39.120,00	43.818,46	7.117,29
		01	2000000	educacao	1.848,53	13.331,84	16.300,00	18.257,69	2.968,16
		01	3100000	saude - geral	1.109,05	7.998,20	9.780,00	10.954,63	1.781,80
1.1.1.4.51.1.2.0002	00410			issqn - simples nacional - multas/juros	30.589,10	223.333,69	225.000,00	225.379,73	1.666,31
		01	1100000	geral	18.354,71	134.010,94	135.000,00	135.227,83	989,06
		01	2000000	educacao	7.646,75	55.828,70	56.250,00	56.344,93	421,30
		01	3100000	saude - geral	4.587,64	33.494,05	33.750,00	33.806,97	255,95
1.1.1.4.51.1.3.0000				ISSQN - DIVIDA ATIVA					
1.1.1.4.51.1.3.0001	00124			issqn - divida ativa	40.080,12	588.650,95	767.565,26	724.492,86	178.914,31
		01	1100000	geral	24.048,91	353.196,72	460.539,15	434.695,71	107.342,43
		01	2000000	educacao	10.019,65	147.160,02	191.891,31	181.123,21	44.731,29
		01	3100000	saude - geral	6.011,56	88.294,21	115.134,80	108.673,94	26.840,59
1.1.1.4.51.1.3.0002	00135			issqn - divida ativa - atualizacao monetaria	11.608,52	115.233,79	169.959,00	159.226,56	54.725,21
		01	1100000	geral	6.965,84	69.147,14	101.975,40	95.535,93	32.828,26

CN-SIFPM	Prefeitura Municipal de Mairipora Receita Orcamentaria e Intra-Orcamentaria								CONAM
	Balancete Analitico - 10 / 2025								
DATA 25/11/2025									Pagina 4

Receita	No.	Fonte	C.Apl	Especificacao	No Mes	No Ano (a)	Prevista (b)	Prevista Atualizada	Diferenca (b-a)
		01	2000000	educacao	2.901,81	28.805,38	42.489,75	39.806,64	13.684,37
		01	3100000	saude - geral	1.740,87	17.281,27	25.493,85	23.883,99	8.212,58
1.1.1.4.51.1.4.0000				ISSQN - DIVIDA ATIVA - MULTAS/JUROS					
1.1.1.4.51.1.4.0001	00115			issqn - divida ativa - multas e juros	32.379,94	273.612,95	324.149,00	330.189,98	50.536,05
		01	1100000	geral	19.428,72	164.174,71	194.489,40	198.113,98	30.314,69
		01	2000000	educacao	8.094,62	68.400,21	81.037,25	82.547,49	12.637,04
		01	3100000	saude - geral	4.856,60	41.038,03	48.622,35	49.528,51	7.584,32
				TOTAL IMPOSTOS	10.852.824,83	111.266.176,02	138.503.844,26	120.991.013,31	27.237.668,24
1.1.2.0.00.0.0.0000				TAXAS					
1.1.2.1.00.0.0.0000				TAXAS PELO EXERCICIO DO PODER DE POLICIA					
1.1.2.1.01.0.0.0000				TXINSPECAO, CONTROLE E FISCALIZACAO					
1.1.2.1.01.0.1.0000				TXINSPCONTROLE E FISCALIZ - PRINCIPAL					
1.1.2.1.01.0.1.0001	00651			taxa de licenca para funcionamento de estabelecime	52.699,98	2.049.918,04	2.484.116,00	2.321.778,48	434.197,96
		01	1100000	geral	52.699,98	2.049.918,04	2.484.116,00	2.321.778,48	434.197,96
1.1.2.1.01.0.1.0002	00652			taxa de publicidade comercial	2.044,30	222.380,79	298.000,00	277.451,76	75.619,21
		01	1100000	geral	2.044,30	222.380,79	298.000,00	277.451,76	75.619,21
1.1.2.1.01.0.1.0003	00653			taxa de licenca para execucao de obras	96.427,68	1.026.187,35	771.885,00	952.768,73	-254.302,35
		01	1100000	geral	96.427,68	1.026.187,35	771.885,00	952.768,73	-254.302,35
1.1.2.1.01.0.1.0004	00654			taxa de utilizacao de area de dominio publico	35,56	4.430,07	2.000,00	2.195,92	-2.430,07
		01	1100000	geral	35,56	4.430,07	2.000,00	2.195,92	-2.430,07
1.1.2.1.01.0.1.0005	00655			outras taxas pelo exercicio de poder de policia	20.157,18	188.371,18	212.134,00	209.785,65	23.762,82
		01	1100000	geral	20.157,18	188.371,18	212.134,00	209.785,65	23.762,82
1.1.2.1.01.0.1.0006	00935			taxa de licenciamento ambiental	146.670,07	1.027.811,64	1.200.000,00	1.125.745,16	172.188,36
		01	1000128	sistema municipal de meio ambiente	146.670,07	1.027.811,64	1.200.000,00	1.125.745,16	172.188,36
1.1.2.1.01.0.2.0000				TXINSPCONTRE FISCALIZ - MULTAS/JUROS					
1.1.2.1.01.0.2.0001	00656			taxas de inspecao, contr e fiscaliz - multas/juros	3.164,61	19.871,54	33.127,00	30.664,96	13.255,46
		01	1100000	geral	3.164,61	19.871,54	33.127,00	30.664,96	13.255,46
1.1.2.1.01.0.2.0002	00936			taxa de licenciamento ambiental - multas/juros	695,20	5.205,93	100,00	2.529,41	-5.105,93
		01	1000128	sistema municipal de meio ambiente	695,20	5.205,93	100,00	2.529,41	-5.105,93
1.1.2.1.01.0.3.0000				TXINSPCONTRE FISCALIZ - DIVIDA ATIVA					
1.1.2.1.01.0.3.0001	00657			taxa de licenca funcionamento - divida ativa	1.454,42	12.257,10	14.855,00	14.475,92	2.597,90
		01	1100000	geral	1.454,42	12.257,10	14.855,00	14.475,92	2.597,90
1.1.2.1.01.0.3.0002	00658			taxa de publicidade - divida ativa	74,02	814,90	1.235,00	971,46	420,10
		01	1100000	geral	74,02	814,90	1.235,00	971,46	420,10



CN-SIFPM										CONAM									
 Prefeitura Municipal de Mairipora Receita Orcamentaria e Intra-Orcamentaria																			
Balancete Analitico - 10 / 2025																			
DATA 25/11/2025										Pagina 5									
Receita	No.	Fonte	C.Apl	Especificacao		No Mes	No Ano (a)	Prevista (b)	Prevista Atualizada	Diferenca (b-a)									
1.1.2.1.01.0.3.0003	00659			01	1100000	taxa de expediente - divida ativa geral	6.198,00	53.802,33	76.512,00	72.870,73	22.709,67								
						geral	6.198,00	53.802,33	76.512,00	72.870,73	22.709,67								
1.1.2.1.01.0.3.0004	00660			01	1100000	outras taxas de inspecao, contr e fiscal - div ati geral	83.751,74	598.168,07	1.106.331,00	949.295,69	508.162,93								
						geral	83.751,74	598.168,07	1.106.331,00	949.295,69	508.162,93								
1.1.2.1.01.0.3.0006	00662			01	1100000	taxa de licenca para funcionamento - div ativ atua geral	4.574,52	24.326,52	33.632,00	35.731,77	9.305,48								
						geral	4.574,52	24.326,52	33.632,00	35.731,77	9.305,48								
1.1.2.1.01.0.3.0007	00663			01	1100000	taxa de publicidade - divida ativa atualiz monet geral	82,89	619,10	1.000,00	951,30	380,90								
						geral	82,89	619,10	1.000,00	951,30	380,90								
1.1.2.1.01.0.3.0008	00664			01	1100000	taxa de expediente - div ativa atualiz monetaria geral	12.329,17	118.208,79	148.952,00	143.683,52	30.743,21								
						geral	12.329,17	118.208,79	148.952,00	143.683,52	30.743,21								
1.1.2.1.01.0.3.0009	00665			01	1100000	taxas de inspecao, controle e fiscal - div at atua geral	12.466,75	107.601,99	238.594,00	197.607,58	130.992,01								
						geral	12.466,75	107.601,99	238.594,00	197.607,58	130.992,01								
1.1.2.1.01.0.3.0011	01304			01	1100000	taxa de ocupacao de solo - divida ativa geral	0,00	0,00	100,00	66,68	100,00								
						geral	0,00	0,00	100,00	66,68	100,00								
1.1.2.1.01.0.3.0012	01305			01	1100000	taxa de ocupacao de solo - div.at.atualizacao mone geral	0,36	128,46	510,00	373,04	381,54								
						geral	0,36	128,46	510,00	373,04	381,54								
1.1.2.1.01.0.4.0000						TXINSPCONTRE FISCALIZ - DATIVA - M/J													
1.1.2.1.01.0.4.0001	00661			01	1100000	taxas de inspecao, controle e fiscal - div at m/j geral	80.980,35	545.822,09	988.083,00	890.147,76	442.260,91								
						geral	80.980,35	545.822,09	988.083,00	890.147,76	442.260,91								
1.1.2.1.01.0.4.0003	01306			01	1100000	taxa de ocupacao de solo - divida ativa m/j geral	1,25	18,30	50,00	37,44	31,70								
						geral	1,25	18,30	50,00	37,44	31,70								
1.1.2.1.50.0.0.0000						TAXA DE FISCALIZACAO DE VIGILANCIA SANITARIA													
1.1.2.1.50.0.1.0000						TAXA DE FISCALIZVIGILANCIA SANITARIA - PRINCIPAL													
1.1.2.1.50.0.1.0001	00734			01	3200000	taxa de fiscal de vigilancia sanitaria - principal saude - taxas	9.255,00	91.519,70	86.099,00	87.572,66	-5.420,70								
						saude - taxas	9.255,00	91.519,70	86.099,00	87.572,66	-5.420,70								
1.1.2.2.00.0.0.0000						TAXAS PELA PRESTACAO DE SERVICOS													
1.1.2.2.01.0.0.0000						TAXAS PELA PRESTACAO DE SERVICOS EM GERAL													
1.1.2.2.01.0.1.0000						TAXAS PELA PRESTACAO DE SERVICOS GERAL-PRINCIPAL													
1.1.2.2.01.0.1.0001	00833			01	1100000	taxa de limpeza publica geral	902.605,41	16.957.686,68	24.370.370,00	18.806.514,72	7.412.683,32								
						geral	902.605,41	16.957.686,68	24.370.370,00	18.806.514,72	7.412.683,32								
1.1.2.2.01.0.2.0000						TAXAS PELA PRESTACAO SERVICOS GERAL-MULTAS/JUROS													
1.1.2.2.01.0.2.0001	00835			01	1100000	taxa de limpeza publica - m/j geral	16.718,04	235.323,84	185.293,00	170.091,87	-50.030,84								
						geral	16.718,04	235.323,84	185.293,00	170.091,87	-50.030,84								
1.1.2.2.01.0.3.0000						TAXAS PELA PRESTACAO SERVICOS GERAL-DIVIDA ATIVA													
1.1.2.2.01.0.3.0001	00836			01	1100000	taxa de limpeza publica - divida ativa geral	360.069,10	3.658.885,62	5.221.408,00	4.819.223,94	1.562.522,38								
						geral	360.069,10	3.658.885,62	5.221.408,00	4.819.223,94	1.562.522,38								

CN-SIFPM										CONAM									
 Prefeitura Municipal de Mairipora Receita Orcamentaria e Intra-Orcamentaria																			
Balancete Analitico - 10 / 2025																			
DATA 25/11/2025										Pagina 6									
Receita	No.	Fonte	C.Apl	Especificacao		No Mes	No Ano (a)	Prevista (b)	Prevista Atualizada	Diferenca (b-a)									
1.1.2.2.01.0.3.0003	00838			01	1100000	taxa de limpeza publica - divida ativa atual monet geral	76.501,84	792.317,98	1.196.730,00	1.095.214,60	404.412,02								
						geral	76.501,84	792.317,98	1.196.730,00	1.095.214,60	404.412,02								
1.1.2.2.01.0.4.0000						TAXAS PRESTACAO SERVICOS GERAL-DATIVA-MULT/JUROS													
1.1.2.2.01.0.4.0001	00837			01	1100000	taxa de limpeza publica - divida ativa m/j geral	171.379,89	1.490.588,95	2.392.357,00	2.159.353,01	901.768,05								
						geral	171.379,89	1.490.588,95	2.392.357,00	2.159.353,01	901.768,05								
						TOTAL TAXAS	2.060.337,33	29.232.266,96	41.063.473,00	34.367.103,76	11.831.206,04								
1.1.3.0.00.0.0.0000						CONTRIBUICAO DE MELHORIA													
1.1.3.1.00.0.0.0000						CONTRIBUICAO DE MELHORIA													
1.1.3.1.53.0.0.0000						CONTRIBMELHP/PAVIMENTACAO E OBRAS COMPLEMENTARES													
1.1.3.1.53.0.3.0000						CONTRMELP/PAVOBRAS COMPLEMENTARES-DIVIDA ATIVA													
1.1.3.1.53.0.3.0001	00577			01	1100000	contribuicao de melhorias - divida ativa geral	0,00	465,10	550,00	582,83	84,90								
						geral	0,00	465,10	550,00	582,83	84,90								
1.1.3.1.53.0.3.0002	00579			01	1100000	contribuicao de melhorias - div ativa - atualiz mo geral	0,00	989,41	1.000,00	1.121,88	10,59								
						geral	0,00	989,41	1.000,00	1.121,88	10,59								
1.1.3.1.53.0.4.0000						CONTRMELP/PAVOBRAS COMPLEMENTARES-DIVATIVA-M/J													



Prefeitura Municipal de Mairiporã

1.1.3.1.53.0.4.0001	00578	01	1100000	contribuicao de melhorias - divida ativa mult/juro geral	0,00	2.918,60	3.000,00	3.310,92	81,40
					0,00	2.918,60	3.000,00	3.310,92	81,40
				TOTAL CONTRIBUICAO DE MELHORIA	0,00	4.373,11	4.550,00	5.015,63	176,89
				TOTAL IMPOSTOS, TAXAS E CONTRIBUICOES DE MELHORIA	12.913.162,16	140.502.816,09	179.571.867,26	155.363.132,70	39.069.051,17
1.2.0.0.00.0.0.0000				CONTRIBUICOES					
1.2.4.0.00.0.0.0000				CONTRIB/CUSTEIO DO SERVICO DE ILUMINACAO PUBLICA					
1.2.4.1.00.0.0.0000				CONTRIB/CUSTEIO DO SERVICO DE ILUMINACAO PUBLICA					
1.2.4.1.50.0.0.0000				CONTRIB/CUSTEIO DO SERVICO DE ILUMINACAO PUBLICA					
1.2.4.1.50.0.1.0000				CONTRIB/CUSTEIO DO SERVILUMINPUBLICA-PRINCIPAL					
1.2.4.1.50.0.1.0001	00020			contrib para o custeio do servico de ilumin public	394.170,54	4.686.389,78	6.719.379,00	5.711.195,47	2.032.989,22
		01	1000080	contrib. p/ custeio da ilum.publica - cip	275.919,38	3.280.472,88	4.703.565,30	3.997.836,82	1.423.092,42
		01	1100000	geral	118.251,16	1.405.916,90	2.015.813,70	1.713.358,65	609.896,80

CN-SIFPM	Prefeitura Municipal de Mairipora Receita Orcamentaria e Intra-Orcamentaria								CONAM
	Balancete Analitico - 10 / 2025								
DATA 25/11/2025									Pagina 7

Receita	No.	Fonte	C.Apl	Especificacao	No Mes	No Ano (a)	Prevista (b)	Prevista Atualizada	Diferenca (b-a)
				TOTAL CONTRIB/CUSTEIO DO SERVICO DE ILUMINACAO PUBLICA	394.170,54	4.686.389,78	6.719.379,00	5.711.195,47	2.032.989,22
				TOTAL CONTRIBUICOES	394.170,54	4.686.389,78	6.719.379,00	5.711.195,47	2.032.989,22
1.3.0.0.00.0.0.0000				RECEITA PATRIMONIAL					
1.3.2.0.00.0.0.0000				VALORES MOBILIARIOS					
1.3.2.1.00.0.0.0000				JUROS E CORRECOES MONETARIAS					
1.3.2.1.01.0.0.0000				REMUNERACAO DE DEPOSITOS BANCARIOS					
1.3.2.1.01.0.1.0000				REMUNERACAO DE DEPOSITOS BANCARIOS - PRINCIPAL					
1.3.2.1.01.0.1.0001	00879			remun depositos bancarios - cfem rec minerais	259,29	2.444,97	7.000,00	4.767,55	4.555,03
1.3.2.1.01.0.1.0002	00336	01	1400000	royalties da exploracao do petroleo e gas natural	259,29	2.444,97	7.000,00	4.767,55	4.555,03
1.3.2.1.01.0.1.0004	00024	01	1400000	remun depositos bancarios - fep fundo esp petroleo	455,25	11.498,55	22.000,00	14.790,65	10.501,45
1.3.2.1.01.0.1.0004	00024	01	1400000	royalties da exploracao do petroleo e gas natural	455,25	11.498,55	22.000,00	14.790,65	10.501,45
1.3.2.1.01.0.1.0004	00024	02	2630000	remun depositos bancarios - fundeb	16.311,65	283.685,10	380.000,00	270.717,50	96.314,90
1.3.2.1.01.0.1.0005	00671	02	2630000	remuneracao de aplicacoes financeiras	16.311,65	283.685,10	380.000,00	270.717,50	96.314,90
1.3.2.1.01.0.1.0006	00881	03	5000033	remun depositos bancarios - fumdicad	1.145,85	4.873,53	1.700,00	2.182,76	-3.173,53
1.3.2.1.01.0.1.0006	00881	03	5000033	fundo munc dos direitos da crianca e do adolescent	1.145,85	4.873,53	1.700,00	2.182,76	-3.173,53
1.3.2.1.01.0.1.0007	00901	03	1000101	remun depositos bancarios - fecap	168,14	1.348,32	500,00	487,28	-848,32
1.3.2.1.01.0.1.0007	00901	03	1000101	fundo municipal de cultura	168,14	1.348,32	500,00	487,28	-848,32
1.3.2.1.01.0.1.0007	00901	05	2850000	remun depositos bancarios - pnae	6.193,15	51.476,32	28.000,00	25.748,70	-23.476,32
1.3.2.1.01.0.1.0008	00493	05	2850000	recursos - pnae - ensino fundamental	6.193,15	51.476,32	28.000,00	25.748,70	-23.476,32
1.3.2.1.01.0.1.0009	00694	01	5100000	remun depositos bancarios - fmas	309,77	5.748,31	5.900,00	4.651,16	151,69
1.3.2.1.01.0.1.0009	00694	01	5100000	assistencia social - geral	309,77	5.748,31	5.900,00	4.651,16	151,69
1.3.2.1.01.0.1.0010	01172	05	3000000	remun depositos bancarios - fns	2.132,34	18.234,01	650.000,00	435.285,33	631.765,99
1.3.2.1.01.0.1.0010	01172	05	3000000	saude	2.132,34	18.234,01	650.000,00	435.285,33	631.765,99
1.3.2.1.01.0.1.0010	01172	02	3000000	remun depositos bancarios - secr estado saude	33.515,75	566.971,33	650.000,00	465.020,33	83.028,67
1.3.2.1.01.0.1.0010	01172	02	3000000	saude	33.515,75	566.971,33	650.000,00	465.020,33	83.028,67
1.3.2.1.01.0.1.0011	00495	01	2110000	remun depositos bancarios - mde	715,57	8.273,62	30.000,00	21.110,65	21.726,38
1.3.2.1.01.0.1.0011	00495	01	2110000	remuneracao de aplicacoes financeiras	715,57	8.273,62	30.000,00	21.110,65	21.726,38
1.3.2.1.01.0.1.0013	01074	02	3010085	remun depositos bancarios - ses - convenio 236/17	2.846,27	23.737,96	0,00	2.698,39	-23.737,96
1.3.2.1.01.0.1.0013	01074	02	3010085	ses convenio 236/2017	2.846,27	23.737,96	0,00	2.698,39	-23.737,96
1.3.2.1.01.0.1.0015	01076	02	1000115	remun depositos bancarios - conv 120104719310/18 -	0,57	4,73	0,00	0,53	-4,73
1.3.2.1.01.0.1.0015	01076	02	1000115	conv 120104719310/18 - cultura em acao	0,57	4,73	0,00	0,53	-4,73
1.3.2.1.01.0.1.0018	01079	02	1000040	remun depositos bancarios - secr.planej.conv1640/1	129,77	1.082,28	0,00	123,03	-1.082,28
1.3.2.1.01.0.1.0018	01079	02	1000040	secr. est. ec. planej. - convenio 1640/10	129,77	1.082,28	0,00	123,03	-1.082,28
1.3.2.1.01.0.1.0019	00750	05	2880000	remun depositos bancarios - pnate	776,16	4.891,25	6.000,00	4.930,05	1.108,75
1.3.2.1.01.0.1.0019	00750	05	2880000	recursos - pnate - ensino fundamental	776,16	4.891,25	6.000,00	4.930,05	1.108,75

CN-SIFPM	Prefeitura Municipal de Mairipora Receita Orcamentaria e Intra-Orcamentaria								CONAM
	Balancete Analitico - 10 / 2025								
DATA 25/11/2025									Pagina 8

Receita	No.	Fonte	C.Apl	Especificacao	No Mes	No Ano (a)	Prevista (b)	Prevista Atualizada	Diferenca (b-a)
---------	-----	-------	-------	---------------	--------	------------	--------------	---------------------	-----------------



Prefeitura Municipal de Mairiporã

1.3.2.1.01.0.1.0020	01080		remun depositos bancarios - alienacao de bens	2.476,98	9.018,63	1.800,00	3.475,48	-7.218,63
	01	1200000	alienacao de bens	2.476,98	9.018,63	1.800,00	3.475,48	-7.218,63
1.3.2.1.01.0.1.0021	01081		remun depositos bancarios - fumefi - lc 144/76	35,54	284,97	0,00	32,53	-284,97
	02	1000002	fumefi - lei complementar 144/76	35,54	284,97	0,00	32,53	-284,97
1.3.2.1.01.0.1.0024	01084		remun depositos bancarios - fns progr. requalific	0,05	0,42	0,00	0,05	-0,42
	05	3000052	fns.progr.requalificacao de ubns - ampliacao	0,05	0,42	0,00	0,05	-0,42
1.3.2.1.01.0.1.0025	00509		remun depositos bancarios - pse alta complexidade	32,84	3.064,69	10.800,00	7.247,52	7.735,31
	02	5000029	protecao social especial de alta complexidade	32,84	3.064,69	10.800,00	7.247,52	7.735,31
1.3.2.1.01.0.1.0026	01085		remun depositos bancarios - fns - estrut. rede se	0,00	0,84	0,00	0,79	-0,84
	05	3000069	fns - estrut. rede serv.- atencao bas.saude	0,00	0,84	0,00	0,79	-0,84
1.3.2.1.01.0.1.0029	00760		remun depositos bancarios - fnas prot soc basica	309,74	9.098,36	20.000,00	13.749,83	10.901,64
	05	5000031	bloco protecao basica	309,74	9.098,36	20.000,00	13.749,83	10.901,64
1.3.2.1.01.0.1.0030	00761		remun depositos bancarios - fnas prot soc especial	1.763,69	22.962,53	30.000,00	22.013,45	7.037,47
	05	5000039	fnas - bloco financiamento protecao social especia	1.763,69	22.962,53	30.000,00	22.013,45	7.037,47
1.3.2.1.01.0.1.0031	00911		remun depositos bancarios - rpm royalties petroleo	65,93	1.418,94	6.000,00	4.182,90	4.581,06
	01	1400000	royalties da exploracao do petroleo e gas natural	65,93	1.418,94	6.000,00	4.182,90	4.581,06
1.3.2.1.01.0.1.0034	00917		remun depositos bancarios - sabesp-proc 162/14	2.074,53	17.301,64	0,00	1.966,75	-17.301,64
	02	1000071	cia san. bas. do est. s. paulo sabesp-proc 162/14	2.074,53	17.301,64	0,00	1.966,75	-17.301,64
1.3.2.1.01.0.1.0036	00693		remun depositos bancarios - salario educacao	104,69	12.111,33	50.000,00	34.366,05	37.888,67
	05	2820000	rec. do salario educacao - ensino fundamental	104,69	12.111,33	50.000,00	34.366,05	37.888,67
1.3.2.1.01.0.1.0038	01091		remun depositos bancarios - apoio a creches - bras	1,84	15,32	0,00	1,74	-15,32
	05	2000012	fnde - apoio a creches - brasil carinhoso	1,84	15,32	0,00	1,74	-15,32
1.3.2.1.01.0.1.0041	01094		remun depositos bancarios - estrut. un. at. espec.	131,40	997,11	0,00	116,44	-997,11
	05	5000008	progr. beneficio de prestacao continuada - bpc	131,40	997,11	0,00	116,44	-997,11
1.3.2.1.01.0.1.0043	01095		remun depositos bancarios - incr temp da pse p/ cu	3,26	27,19	0,00	3,09	-27,19
	05	5000001	incremento temporario da pse p/ fins de custeio	3,26	27,19	0,00	3,09	-27,19
1.3.2.1.01.0.1.0045	01097		remun depositos bancarios - igdsuas	90,19	752,20	0,00	85,51	-752,20
	05	5000023	f.n.a.s. - igd suas	90,19	752,20	0,00	85,51	-752,20
1.3.2.1.01.0.1.0046	01098		remun depositos bancarios - fnas - acessuastrab	3,42	28,50	0,00	3,24	-28,50
	05	5000024	f.n.a.s. - acessuas	3,42	28,50	0,00	3,24	-28,50
1.3.2.1.01.0.1.0047	00932		remun depositos bancarios - vigilancia sanitaria	5.718,64	44.708,91	20.000,00	18.709,85	-24.708,91
	01	3200000	saude - taxas	5.718,64	44.708,91	20.000,00	18.709,85	-24.708,91
1.3.2.1.01.0.1.0048	01099		mdr 865765/2018 - op 1053319-63	0,00	132,86	0,00	0,00	-132,86
	05	1000123	siconv 865765/18 - operacao 1053319-63/2018	0,00	132,86	0,00	0,00	-132,86
1.3.2.1.01.0.1.0049	00666		remun depositos bancarios - fundo mun de saude	519,72	9.555,78	45.000,00	30.851,05	35.444,22
	01	3110000	remuneracao de aplicacoes financeiras	519,72	9.555,78	45.000,00	30.851,05	35.444,22
1.3.2.1.01.0.1.0050	01100		remun depositos bancarios - acoes covid suas p/ali	0,00	359,81	0,00	0,00	-359,81
	05	3120030	mds - acoes do covid no suas p/ alimentos-port 369	0,00	359,81	0,00	0,00	-359,81
1.3.2.1.01.0.1.0051	01101		remun depositos bancarios - acoes covid suas acolh	0,00	414,28	0,00	0,00	-414,28
	05	3120031	mds - acoes do covid no suas acolhimento - port369	0,00	414,28	0,00	0,00	-414,28
1.3.2.1.01.0.1.0052	01102		remun depositos bancarios - convenio 30/2020 - cen	0,00	11.816,97	0,00	564,79	-11.816,97
	02	1000142	convenio 30/2020 - centro de form esport ciclismo	0,00	11.816,97	0,00	564,79	-11.816,97

CN-SIFPM CONAM

Prefeitura Municipal de Mairipora  
 Receita Orcamentaria e Intra-Orcamentaria

Balancete Analitico - 10 / 2025

DATA 25/11/2025 Pagina 9

Receita	No.	Fonte	C.Apl	Especificacao	No Mes	No Ano (a)	Prevista (b)	Prevista Atualizada	Diferenca (b-a)
1.3.2.1.01.0.1.0053	01103			remun depositos bancarios - fundo mun do meio ambi	3,87	1.507,66	100,00	70,34	-1.407,66
	01	1000128		sistema municipal de meio ambiente	3,87	1.507,66	100,00	70,34	-1.407,66
1.3.2.1.01.0.1.0056	01106			convenio custeio covid-19 n. 1456/202	13.735,48	114.554,22	0,00	13.021,82	-114.554,22
	02	3120035		implantacao uti - secr estado saude	13.735,48	114.554,22	0,00	13.021,82	-114.554,22
1.3.2.1.01.0.1.0058	01111			remun depositos bancarios - convenio sdr 512/2019	0,13	1,14	0,00	0,13	-1,14
	02	1000134		secr. des. regional - convenio 512/2019	0,13	1,14	0,00	0,13	-1,14
1.3.2.1.01.0.1.0060	01173			remun dep banc emendas 202190890002 e 202141260003	1,28	14.434,53	0,00	1,66	-14.434,53
	05	8000000		transf.uniao-emendas individuais	1,28	14.434,53	0,00	1,66	-14.434,53
1.3.2.1.01.0.1.0069	00387			remun depositos bancarios - protecao social basica	42,09	1.019,84	3.000,00	2.066,86	1.980,16
	02	5000027		protecao social basica	42,09	1.019,84	3.000,00	2.066,86	1.980,16
1.3.2.1.01.0.1.0070	00388			remun depositos bancarios - prot soc esp media com	249,98	2.233,31	2.000,00	1.587,84	-233,31
	02	5000028		protecao social especial de media complexidade	249,98	2.233,31	2.000,00	1.587,84	-233,31
1.3.2.1.01.0.1.0071	00992			remun depositos bancarios - transito	2.243,98	57.440,77	130.000,00	88.493,26	72.559,23
	01	1100000		geral	2.243,98	57.440,77	130.000,00	88.493,26	72.559,23
1.3.2.1.01.0.1.0072	01121			remun depositos bancarios - secr. des. reg -513/19	0,12	1,01	0,00	0,12	-1,01
	02	1000137		secr. des. regional - convenio 513/2019	0,12	1,01	0,00	0,12	-1,01
1.3.2.1.01.0.1.0073	01122			remun depositos bancarios - secr. des. reg -415/19	0,15	1,24	0,00	0,14	-1,24
	02	1000133		secr. des. regional - convenio 415/2019	0,15	1,24	0,00	0,14	-1,24
1.3.2.1.01.0.1.0074	01182			remun depositos bancarios - deposito judicial	236.543,88	238.468,99	0,00	248,65	-238.468,99
	01	1000077		transf.dep.judiciais e adm/lei mun.3887/16	236.543,88	238.468,99	0,00	248,65	-238.468,99
1.3.2.1.01.0.1.0076	01184			remun dep bancarios - fundo mun seguranca publica	0,00	3.857,71	3.500,00	2.333,36	-357,71
	03	1000113		fundo mun de seguranca publica mairipora	0,00	3.857,71	3.500,00	2.333,36	-357,71
1.3.2.1.01.0.1.0078	01186			remun dep bancarios - conv trab social-prog mcmv	28,26	226,62	0,00	25,87	-226,62
	05	1000086		conv.padrao trab.social-prog.minha casa minha vida	28,26	226,62	0,00	25,87	-226,62
1.3.2.1.01.0.1.0079	01193			remun dep banc - fnas-emenda 202137170003-custeio	50,46	420,83	0,00	47,84	-420,83
	05	5000044		fnas - emenda 202137170003 - custeio	50,46	420,83	0,00	47,84	-420,83
1.3.2.1.01.0.1.0080	01194			remun dep banc-fnas-emenda 202137170003-investimen	137,36	1.145,54	0,00	130,22	-1.145,54
	05	5000045		fnas - emenda 202137170003 - investimento	137,36	1.145,54	0,00	130,22	-1.145,54
1.3.2.1.01.0.1.0081	01204			remun dep banc-fnas pol pub-prog 352850220210002	205,78	961,00	0,00	97,55	-961,00
	05	5000047		fnas - politicas publicas - progr 352850220210002	205,78	961,00	0,00	97,55	-961,00
1.3.2.1.01.0.1.0083	00839			remun depositos bancarios - custeio sus	2.161,41	35.415,21	0,00	3.763,66	-35.415,21
	05	3000009		incentivo as acoes basicas de vigilancia sanitaria	2.161,41	35.415,21	0,00	3.763,66	-35.415,21
1.3.2.1.01.0.1.0089	01216			remun dep banc - fnas - igd programa auxilio brasil	7,43	62,01	0,00	7,05	-62,01
	05	5000003		fnas - igd programa auxilio brasil	7,43	62,01	0,00	7,05	-62,01
1.3.2.1.01.0.1.0090	01217			remun dep banc-secr.des.reg-fumefi contr. n.2/2021	0,44	3,67	0,00	0,41	-3,67



Prefeitura Municipal de Mairiporã

1.3.2.1.01.0.1.0092	01230	02	1000154	secr. des. regional - fumefi contrato n. 02/2021	0,44	3,67	0,00	0,41	-3,67
				remun dep banc-fehidro - contrato 089/2021	0,00	9.396,42	0,00	0,00	-9.396,42
				fehidro - contrato 089/2021	0,00	9.396,42	0,00	0,00	-9.396,42
1.3.2.1.01.0.1.0093	01237	02	1000166	rem dep banc-secr.des.reg.- fumefi contr.06/2021	0,14	1,20	0,00	0,14	-1,20
				secr. des. regional - fumefi contrato n.006/2021	0,14	1,20	0,00	0,14	-1,20
1.3.2.1.01.0.1.0097	00607	01	1300000	remun depositos bancarios - cide	586,57	4.627,07	5.000,00	3.730,02	372,93
				cide	586,57	4.627,07	5.000,00	3.730,02	372,93

CN-SIFPM		<p>Prefeitura Municipal de Mairipora Receita Orcamentaria e Intra-Orcamentaria</p> <p>Balancete Analitico - 10 / 2025</p>							CONAM	
DATA 25/11/2025									Pagina 10	

Receita	No.	Fonte	C.Apl	Especificacao	No Mes	No Ano (a)	Prevista (b)	Prevista Atualizada	Diferenca (b-a)
1.3.2.1.01.0.1.0099	01276	02	2200007	remun. dep. bancarios - gese-transporte de alunos	8.995,36	108.611,26	200.000,00	146.586,14	91.388,74
				gese - transporte de alunos	8.995,36	108.611,26	200.000,00	146.586,14	91.388,74
1.3.2.1.01.0.1.0101	00669	03	5000034	remun depositos bancarios - fssm	952,62	7.638,39	4.000,00	3.630,75	-3.638,39
				fundo social de solidariedade de mairipora - fssmm	952,62	7.638,39	4.000,00	3.630,75	-3.638,39
1.3.2.1.01.0.1.0102	00056	01	1100000	remun depositos bancarios - recursos nao vinculado	53.438,99	1.192.445,70	3.000.000,00	2.094.461,58	1.807.554,30
				geral	53.438,99	1.192.445,70	3.000.000,00	2.094.461,58	1.807.554,30
1.3.2.1.01.0.1.0103	01254	02	1000191	rem dep banc-cia san.bas.est.s.p.sabesp-conv 08/22	76.845,02	715.590,44	0,00	75.572,29	-715.590,44
				cia san. bas. do est. s. paulo sabesp-conv.08/2022	76.845,02	715.590,44	0,00	75.572,29	-715.590,44
1.3.2.1.01.0.1.0104	01251	01	1000168	rem dep banc-outorga onerosa do direito construir	10.221,12	30.966,39	3.000,00	8.805,82	-27.966,39
				outorga onerosa do direito de construir	10.221,12	30.966,39	3.000,00	8.805,82	-27.966,39
1.3.2.1.01.0.1.0105	01267	02	5000050	rem.dep.banc-fortalecimento do cadunico-investimen	1,65	219,08	0,00	1,58	-219,08
				fortalecimento do cadunico - investimento	1,65	219,08	0,00	1,58	-219,08
1.3.2.1.01.0.1.0113	01310	01	1100000	remun dep bancarios - cartao pagto adiantamentos	137,08	1.160,02	500,00	508,90	-660,02
				geral	137,08	1.160,02	500,00	508,90	-660,02
1.3.2.1.01.0.1.0114	01311	02	5000046	rem.dep.banc.-secr.desenv.reg. - conv.100266/22	191,61	1.598,01	0,00	181,65	-1.598,01
				secr. desenvolvimento regional - conv. 100266/2022	191,61	1.598,01	0,00	181,65	-1.598,01
1.3.2.1.01.0.1.0117	01314	05	1000203	rem.dep.banc.mdr 23588020220001-007238 gratuidade	205,66	1.715,22	0,00	194,97	-1.715,22
				mdr 23588020220001-007238 gratuidade ec 123/22	205,66	1.715,22	0,00	194,97	-1.715,22
1.3.2.1.01.0.1.0119	01316	07	1000189	remun dep banc - finisa contrato 0602769-40/2022	0,00	28,93	0,00	0,00	-28,93
				finisa contrato 0602769-40/2022	0,00	28,93	0,00	0,00	-28,93
1.3.2.1.01.0.1.0123	01329	02	1000178	rem.dep.banc.-sec.des.reg.-conv.101729/22casa juve	177,40	1.479,51	0,00	168,18	-1.479,51
				secr.desenv.regional-conv.101729/2022-casa juventu	177,40	1.479,51	0,00	168,18	-1.479,51
1.3.2.1.01.0.1.0126	01335	07	1000188	rem.dep.banc.-desenvolve s.p.-contrato 19150/2022	195,27	1.628,53	0,00	185,12	-1.628,53
				desenvolve s.p. - contrato 19150/2022	195,27	1.628,53	0,00	185,12	-1.628,53
1.3.2.1.01.0.1.0128	01345	02	1000183	rem.dep.ban.-secr.des.reg.-fumefi-proc.2022/00143	2,66	22,19	0,00	2,53	-22,19
				secr.desenv.regional-fumefi-proc-2022/00143	2,66	22,19	0,00	2,53	-22,19
1.3.2.1.01.0.1.0129	01347	02	5000042	rem.dep.banc - fmas - beneficios eventuais	0,00	40,72	6.000,00	4.000,00	5.959,28
				fmas - beneficios eventuais	0,00	40,72	6.000,00	4.000,00	5.959,28
1.3.2.1.01.0.1.0130	01350	05	5000049	rem.dep.banc- fortalecimento do cadunico-custeio	924,73	2.262,58	0,00	660,24	-2.262,58
				fortalecimento do cadunico - custeio	924,73	2.262,58	0,00	660,24	-2.262,58
1.3.2.1.01.0.1.0131	01354	01	1100000	remun dep banc - conta arrecadacao por pix	2,71	26,36	0,00	3,24	-26,36
				geral	2,71	26,36	0,00	3,24	-26,36
1.3.2.1.01.0.1.0132	01365	05	5000010	remun dep banc - fnas programa bolsa familia	304,52	13.487,68	0,00	383,74	-13.487,68
				min. desenv. socmin. desenv. social - prog. bolsa	304,52	13.487,68	0,00	383,74	-13.487,68
1.3.2.1.01.0.1.0133	01368	02	1000210	remun dep banc - demanda 57131	2.438,43	20.336,59	0,00	2.311,74	-20.336,59
				emenda 2023.056.49706 -demanda 57131-leo oliveira	2.438,43	20.336,59	0,00	2.311,74	-20.336,59
1.3.2.1.01.0.1.0134	01372	05	1000212	remun dep banc-minc-lc 195/22 paulo gustavo-art.5	0,00	44,58	0,00	0,00	-44,58
				minc - lc 195/22 paulo gustavo - art. 5	0,00	44,58	0,00	0,00	-44,58
1.3.2.1.01.0.1.0135	01375	05	1000213	remun dep banc-minc-lc 195/22 paulo gustavo-art.8	0,00	35,97	0,00	0,00	-35,97
				minc - lc 195/22 paulo gustavo - art. 8	0,00	35,97	0,00	0,00	-35,97
1.3.2.1.01.0.1.0137	01390	05	3700001	remun dep banc-portaria 1135-piso de enfermagem	7.171,70	93.149,41	0,00	8.751,88	-93.149,41
				portaria gm/ms 1135 de 16/08/23 - piso enfermagem	7.171,70	93.149,41	0,00	8.751,88	-93.149,41

CN-SIFPM		<p>Prefeitura Municipal de Mairipora Receita Orcamentaria e Intra-Orcamentaria</p> <p>Balancete Analitico - 10 / 2025</p>							CONAM	
DATA 25/11/2025									Pagina 11	

Receita	No.	Fonte	C.Apl	Especificacao	No Mes	No Ano (a)	Prevista (b)	Prevista Atualizada	Diferenca (b-a)
1.3.2.1.01.0.1.0138	01391	05	2000002	rem.de.p.banc.-prog.nac.de alim. escolar-fnde/pnae	0,43	3,39	0,00	0,38	-3,39
				prog.nac.de alimentacao escolar - fnde/pnae creche	0,43	3,39	0,00	0,38	-3,39
1.3.2.1.01.0.1.0140	01393	05	1000174	remun.dep. banc. - min.desenv.reg.-rep. 924025/2021	1,37	174,18	0,00	0,00	-174,18
				min. desenv. regional - rep. 924025/2021	1,37	174,18	0,00	0,00	-174,18
1.3.2.1.01.0.1.0141	01394	02	1000214	remun.dep.banc.-secr.desenv.econ.-demanda 060306	2.316,27	19.317,79	0,00	2.195,93	-19.317,79
				secr. desenvolvimento economico - demanda 060306	2.316,27	19.317,79	0,00	2.195,93	-19.317,79
1.3.2.1.01.0.1.0142	01397	02	1000181	remun.dep.banc.-secr.desenv.reg.-demanda 23132/22	586,04	4.565,64	0,00	555,64	-4.565,64
				secr. desenvolvimento regional - demanda 23132/22	586,04	4.565,64	0,00	555,64	-4.565,64
1.3.2.1.01.0.1.0144	01399	02	1000209	rem.dep.banc-demanda 56887-emenda 23.175.48521-mau	37,97	316,67	0,00	36,00	-316,67
				demanda 56887 - emenda 2023.175.48521 - maurici	37,97	316,67	0,00	36,00	-316,67
1.3.2.1.01.0.1.0145	01400	02	5000054	rem.dep.banc-secr.des.social emenda 2023.067.50594	0,00	87,61	0,00	0,00	-87,61
				secr.desenv.social-emenda n.2023.067.50594 marta	0,00	87,61	0,00	0,00	-87,61
1.3.2.1.01.0.1.0146	01401	02	1000202	rem.dep.banc- secr. de turismo - demanda 40438	0,13	1,08	0,00	0,12	-1,08
				secretaria de turismo - demanda 40438	0,13	1,08	0,00	0,12	-1,08
1.3.2.1.01.0.1.0149	01404	05	5000006	rem.dep.ban-fnas-prog.352850220230001-portaria 886	37,77	314,95	0,00	35,80	-314,95
				fnas - programa 352850220230001 - portaria 886	37,77	314,95	0,00	35,80	-314,95



Prefeitura Municipal de Mairiporã

1.3.2.1.01.0.1.0150	01405	05	8000014	rem.dep.banc-emenda parl.202331340005 fausto pinat	0,58	4.579,65	0,00	0,53	-4.579,65
				emenda parlamentar 202331340005 - fausto pinato	0,58	4.579,65	0,00	0,53	-4.579,65
1.3.2.1.01.0.1.0151	01412	01	1100000	remun. dep. banco - banespa c/ movimento	1,55	22,46	100,00	67,65	77,54
				geral	1,55	22,46	100,00	67,65	77,54
1.3.2.1.01.0.1.0152	01413	01	4000001	remun. dep. banco - transito - sinalizacao	0,10	1,57	100,00	66,89	98,43
				transito geral	0,10	1,57	100,00	66,89	98,43
1.3.2.1.01.0.1.0153	01428	02	1000229	remun dep banc-dem n.71780/2024-emd 2024.038.5418	721,90	6.020,72	0,00	684,40	-6.020,72
				demanda n. 71780/2024-emenda 2024.038.5418 edna	721,90	6.020,72	0,00	684,40	-6.020,72
1.3.2.1.01.0.1.0154	01430	02	1000220	remun dep banc-fumefi-praca de eventos-trecho 01	2,76	280,98	0,00	2,62	-280,98
				fumefi - praca de eventos - trecho 01	2,76	280,98	0,00	2,62	-280,98
1.3.2.1.01.0.1.0155	01432	02	1000232	remun dep banc-esc qualif prof-conv.2024.015.078-1	0,00	2.547,92	0,00	0,00	-2.547,92
				escola de qualif profissional-conv.2024.015.078-1	0,00	2.547,92	0,00	0,00	-2.547,92
1.3.2.1.01.0.1.0156	01444	02	1000237	rem.dep.banc-demanda n.68883-emenda 2024.057.56904	0,00	5.031,36	0,00	0,00	-5.031,36
				demanda n.068883-emenda 2024.057.56904 leticia agu	0,00	5.031,36	0,00	0,00	-5.031,36
1.3.2.1.01.0.1.0157	01449	05	1000242	rem.dep.banc-emenda n.2024.313.40005 - fauto pinat	0,00	108.028,22	0,00	0,00	-108.028,22
				emenda n. 2024.313.40005 - fauto pinato	0,00	108.028,22	0,00	0,00	-108.028,22
1.3.2.1.01.0.1.0158	01450	05	1000243	rem.dep.banc-emenda n.2024.432.90002-coronel telha	2.401,37	25.390,47	0,00	3.023,48	-25.390,47
				emenda n. 2024.432.90002 - coronel telhada	2.401,37	25.390,47	0,00	3.023,48	-25.390,47
1.3.2.1.01.0.1.0159	01451	05	1000244	rem.dep.banc-emenda n. 2024.445.0001 - kiko celegu	2.878,83	49.030,45	0,00	2.613,81	-49.030,45
				emenda n. 2024.445.0001 - kiko celeguim	2.878,83	49.030,45	0,00	2.613,81	-49.030,45
1.3.2.1.01.0.1.0160	01453	02	1000240	rem.dep. banc.-projeto estadual cozinhalimento	999,01	8.331,73	0,00	947,10	-8.331,73
				projeto estadual cozinhalimento	999,01	8.331,73	0,00	947,10	-8.331,73
1.3.2.1.01.0.1.0161	01465	05	9000001	remun dep banc-emenda bancada 352850220230002-kiko	6.447,40	54.461,01	0,00	6.196,78	-54.461,01
				emenda bancada 352850220230002 - kiko celeguim	6.447,40	54.461,01	0,00	6.196,78	-54.461,01
1.3.2.1.01.0.1.0162	01501	01	1000241	remu.dep.ban.-dep.judiciais proc. de exec.fiscais	1.880,54	8.563,78	0,00	2.982,83	-8.563,78
				depositos judiciais processos de execucoes fiscais	1.880,54	8.563,78	0,00	2.982,83	-8.563,78

CN-SIFPM	Prefeitura Municipal de Mairipora Receita Orcamentaria e Intra-Orcamentaria								CONAM
	Balancete Analitico - 10 / 2025								
DATA 25/11/2025									Pagina 12

Receita	No.	Fonte	C.Apl	Especificacao	No Mes	No Ano (a)	Prevista (b)	Prevista Atualizada	Diferenca (b-a)
1.3.2.1.01.0.1.0163	01502	05	1000230	rem.dep.ban-min da justica e seg publ.-conv.955719	465,21	16.907,51	0,00	2.599,70	-16.907,51
				min da justica e seg publica - conv 955719/2024	465,21	16.907,51	0,00	2.599,70	-16.907,51
1.3.2.1.01.0.1.0164	01503	05	1000239	rem.dep.ban-polic.nac.aldir blanc-lei 14399 8/7/22	343,65	32.740,31	0,00	2.325,79	-32.740,31
				politica nacional aldir blanc - lei 14399 8/7/22	343,65	32.740,31	0,00	2.325,79	-32.740,31
1.3.2.1.01.0.1.0165	01504	02	5000131	rem.dep.ban.-res.seds n.37 de 06 de novembro de 24	1.250,12	10.426,05	0,00	3.265,17	-10.426,05
				resolucao seds n. 37 de 06 de novembro de 2024	1.250,12	10.426,05	0,00	3.265,17	-10.426,05
1.3.2.1.01.0.1.0166	01505	02	5000130	rem.dep.banco - resolucao seds n. 36/2024	562,73	4.670,51	0,00	1.739,69	-4.670,51
				resolucao seds n. 36/2024	562,73	4.670,51	0,00	1.739,69	-4.670,51
1.3.2.1.01.0.1.0167	01514	05	8000027	rem.dep.banco-emenda parl. 2024.252.8003 - jilmar	0,00	41.824,46	0,00	2.000,00	-41.824,46
				emenda parlamentar 2024.252.8003 - jilmar tatto	0,00	41.824,46	0,00	2.000,00	-41.824,46
1.3.2.1.01.0.1.0168	01507	05	8000028	rem.dep.banc-emenda parl.2024.425.80014-alfredinho	0,00	10.453,44	0,00	2.000,66	-10.453,44
				emenda parlamentar 2024.425.80014 - alfredinho	0,00	10.453,44	0,00	2.000,66	-10.453,44
1.3.2.1.01.0.1.0169	01508	05	8000023	rem.dep.banc.-emenda parl.-2024.422.10001-giordano	0,01	221.623,42	0,00	2.024,39	-221.623,42
				emenda parlamentar 2024.422.10001 - giordano	0,01	221.623,42	0,00	2.024,39	-221.623,42
1.3.2.1.01.0.1.0170	01509	01	1000251	rem.dep.banco - arrecadacao de tributos	844,99	5.339,81	0,00	2.986,39	-5.339,81
				arrecadacao de tributos	844,99	5.339,81	0,00	2.986,39	-5.339,81
1.3.2.1.01.0.1.0171	01510	02	1000226	rem.dep.banc.-fehidro reg.inte.soc.-cont.301-2023	4.305,09	31.783,09	0,00	5.281,42	-31.783,09
				fehidro-regul.interesse social-contrato 301-2023	4.305,09	31.783,09	0,00	5.281,42	-31.783,09
1.3.2.1.01.0.1.0172	01511	05	8000029	rem.dep.ban.-emenda parl.2024.440.50006-kiko celeg	33,91	3.355,64	0,00	2.032,15	-3.355,64
				emenda parlamentar 2024.440.50006 - kiko celeguim	33,91	3.355,64	0,00	2.032,15	-3.355,64
1.3.2.1.01.0.1.0173	01512	05	3020106	rem.dep.banco - proposta 11169453000124009	1.633,53	12.521,29	0,00	3.495,37	-12.521,29
				proposta 11169453000124009	1.633,53	12.521,29	0,00	3.495,37	-12.521,29
1.3.2.1.01.0.1.0174	01513	02	1000222	rem.dep.ban-fehidro-fun.est.rec.hidr.-cont.485-23	16.302,49	260.743,98	0,00	36.258,12	-260.743,98
				fehidro-fundo est.rec.hidricos - contrato 485/2023	16.302,49	260.743,98	0,00	36.258,12	-260.743,98
1.3.2.1.01.0.1.0175	01515	05	1000175	rem.dep.ban.-min.desenv.regional-rep. 921405/2021	0,00	92,62	0,00	1.200,00	-92,62
				min. desenv. regional - rep. 921405/2021	0,00	92,62	0,00	1.200,00	-92,62
1.3.2.1.01.0.1.0176	01516	03	1000245	rem.dep.ban-fun.mun.saneamento amb.e infraestrutur	3.793,33	26.814,91	0,00	5.182,35	-26.814,91
				fundo munic.saneamento ambiental e infraestrutura	3.793,33	26.814,91	0,00	5.182,35	-26.814,91
1.3.2.1.01.0.1.0177	01518	02	8010016	rem.dep.ban.-emenda parl.2024.010.58585-andre prad	124,14	12.644,49	0,00	1.867,68	-12.644,49
				emenda parlamentar 2024.010.58585 - andre do prado	124,14	12.644,49	0,00	1.867,68	-12.644,49
1.3.2.1.01.0.1.0178	01519	02	8010031	rem.dep.ban.-emenda parl.2024.258.56164-donato	1.055,19	7.482,81	0,00	2.400,36	-7.482,81
				emenda parlamentar 2024.258.56164 - donato	1.055,19	7.482,81	0,00	2.400,36	-7.482,81
1.3.2.1.01.0.1.0179	01521	02	5000055	rem.dep. banco - feas protecao especial	2.091,96	6.474,16	0,00	2.230,16	-6.474,16
				feas protecao especial	2.091,96	6.474,16	0,00	2.230,16	-6.474,16
1.3.2.1.01.0.1.0180	01524	02	5000056	rem. dep. banco - feas protecao basica	177,77	1.056,37	0,00	1.205,90	-1.056,37
				feas protecao basica	177,77	1.056,37	0,00	1.205,90	-1.056,37
1.3.2.1.01.0.1.0181	01526	02	1000216	rem.dep.ban-balnear.cach.caceia-ii fase dem.63771	196,75	13.635,57	0,00	2.367,22	-13.635,57
				balneario cachoeira caceia - ii fase demanda 63771	196,75	13.635,57	0,00	2.367,22	-13.635,57
1.3.2.1.01.0.1.0182	01527	02	8010017	rem.dep.ban-emenda parl.2023.035.52093-jorge carmo	9.045,44	34.213,05	0,00	12.583,15	-34.213,05
				emenda parlamentar 2023.035.52093 - jorge do carmo	9.045,44	34.213,05	0,00	12.583,15	-34.213,05
1.3.2.1.01.0.1.0183	01528	02	1000217	rem.dep.ban-deck da chalana-ii fase dem. 63731/23	45,27	6.360,36	0,00	1.088,42	-6.360,36
				deck da chalana - ii fase demanda 63731/2023	45,27	6.360,36	0,00	1.088,42	-6.360,36

CN-SIFPM	Prefeitura Municipal de Mairipora Receita Orcamentaria e Intra-Orcamentaria								CONAM
	Balancete Analitico - 10 / 2025								
DATA 25/11/2025									Pagina 13



Prefeitura Municipal de Mairiporã

Receita	No.	Fonte	C.Apl	Especificacao	No Mes	No Ano (a)	Prevista (b)	Prevista Atualizada	Diferenca (b-a)
1.3.2.1.01.0.1.0184	01533	01	1000080	remun banc-conta garantia ppp - iluminacao publica	9,28	3.205,54	0,00	1.156,02	-3.205,54
				contrib. p/ custeio da ilum.publica - cip	9,28	3.205,54	0,00	1.156,02	-3.205,54
1.3.2.1.01.0.1.0185	01535	02	8010035	rem.dep.banc.emenda 2022.090.38000-demanda 32419	4.168,08	26.908,97	0,00	5.751,01	-26.908,97
				emenda 2022.090.38000-demanda 32419-ten.nascimento	4.168,08	26.908,97	0,00	5.751,01	-26.908,97
1.3.2.1.01.0.1.0186	01538	02	5000057	remun dep banc - feas beneficios eventuais	128,40	928,70	0,00	557,90	-928,70
				feas beneficios eventuais	128,40	928,70	0,00	557,90	-928,70
1.3.2.1.01.0.1.0187	01539	02	8010015	rem dep banc - emenda 2024.053.59078 jorge wilson	140,03	11.642,55	0,00	5.132,57	-11.642,55
				emenda parlamentar 2024.053.59078 - jorge wilson	140,03	11.642,55	0,00	5.132,57	-11.642,55
1.3.2.1.01.0.1.0188	01540	02	1000215	rem dep banc - demanda 62771 pca rotary	1.806,52	18.768,01	0,00	6.856,49	-18.768,01
				secre.gov.e relacoes institucionais - demanda 62771	1.806,52	18.768,01	0,00	6.856,49	-18.768,01
1.3.2.1.01.0.1.0189	01542	02	8010033	rem dep banc.-emenda 88911-25-marina helou e jorge	975,98	34.677,87	0,00	2.531,39	-34.677,87
				demanda 88911/2025 - marina helou e jorge do carmo	975,98	34.677,87	0,00	2.531,39	-34.677,87
1.3.2.1.01.0.1.0190	01555	02	8010018	rem.dep.ban.-emenda 2023.072.52083 - paulo fiorilo	446,40	45.482,94	0,00	1.623,08	-45.482,94
				emenda parlamentar 2023.072.52083 - paulo fiorilo	446,40	45.482,94	0,00	1.623,08	-45.482,94
1.3.2.1.01.0.1.0191	01556	05	3000137	rem.dep.ban.-proposta 11169453000125005-marcio bio	371,01	663,36	0,00	742,35	-663,36
				proposta 11169453000125005 - marcio biolchi	371,01	663,36	0,00	742,35	-663,36
1.3.2.1.01.0.1.0192	01564	05	8000140	rem.dep.ban.-proposta n.36000659286202500-jonas	5.537,89	11.195,04	0,00	6.157,15	-11.195,04
				proposta n. 36000659286202500 - jonas donizete	5.537,89	11.195,04	0,00	6.157,15	-11.195,04
1.3.2.1.01.0.1.0193	01565	05	8000141	rem.dep.ban-proposta n.36000660167202500 - juliana	1.439,07	4.661,57	0,00	3.522,50	-4.661,57
				proposta n.36000660167202500 - juliana cardoso	1.439,07	4.661,57	0,00	3.522,50	-4.661,57
1.3.2.1.01.0.1.0194	01566	05	8000142	rem.dep.ban.-proposta n. 36000660151202500 - kiko	1.337,44	4.332,37	0,00	3.494,93	-4.332,37
				proposta n. 36000660151202500 - kiko celeguim	1.337,44	4.332,37	0,00	3.494,93	-4.332,37
1.3.2.1.01.0.1.0195	01567	05	8000143	rem.dep.ban.-proposta n. 36000660063202500 - jonas	2.579,62	6.055,86	0,00	3.976,24	-6.055,86
				proposta n. 36000660063202500 - jonas donizete	2.579,62	6.055,86	0,00	3.976,24	-6.055,86
1.3.2.1.01.0.1.0196	01568	05	8000144	rem.dep.ban-proposta n. 36000660188202500-rodriigo	670,87	2.377,75	0,00	2.206,88	-2.377,75
				proposta n. 36000660188202500 - rodrigo gambale	670,87	2.377,75	0,00	2.206,88	-2.377,75
1.3.2.1.01.0.1.0197	01574	05	8000145	rem.dep.ban-proposta n. 36000660235202500 - mara	356,41	1.383,79	0,00	1.427,38	-1.383,79
				proposta n. 36000660235202500 - mara gabrilli	356,41	1.383,79	0,00	1.427,38	-1.383,79
1.3.2.1.01.0.1.0198	01575	05	8000146	rem.dep.ban-proposta n. 36000660333202500 - kiko	8.135,97	12.209,54	0,00	4.573,57	-12.209,54
				proposta n. 36000660333202500 - kiko celeguim	8.135,97	12.209,54	0,00	4.573,57	-12.209,54
1.3.2.1.01.0.1.0199	01578	05	8010028	rem.dep.ban.-emenda 2025.025.66636 - conte lopes	302.988,46	304.408,61	0,00	1.920,15	-304.408,61
				emenda parlamentar 2025.025.66636 - conte lopes	302.988,46	304.408,61	0,00	1.920,15	-304.408,61
1.3.2.1.01.0.1.0200	01581	01	5000041	rem.dep.bancarios - fundo municipal do idoso	219,56	352,42	0,00	332,86	-352,42
				fundo municipal do idoso	219,56	352,42	0,00	332,86	-352,42
1.3.2.1.01.0.1.0201	01587	05	8000148	rem.dep.ban-emenda 2025.252.00005-carlos zarattini	20.708,89	20.708,89	0,00	900,00	-20.708,89
				emenda parlamentar 2025.252.00005-carlos zarattini	20.708,89	20.708,89	0,00	900,00	-20.708,89
1.3.2.1.01.0.1.0202	01588	05	8000139	rem.dep.ban-emenda 2025.158.10014-jefferson campos	18.490,08	18.490,08	0,00	900,00	-18.490,08
				emenda parlamentar 2025.158.10014-jefferson campos	18.490,08	18.490,08	0,00	900,00	-18.490,08
1.3.2.1.01.0.1.0203	01589	05	8000149	rem.dep.ban.- emenda 2025.903.20018-rui falcao	4.890,64	4.890,64	0,00	600,00	-4.890,64
				emenda parlamentar 2025.903.20018-rui falcao	4.890,64	4.890,64	0,00	600,00	-4.890,64
1.3.2.1.01.0.1.0204	01590	05	8000150	rem.dep.ban.-emenda 2025.303.70002-alex manente	9.245,04	9.245,04	0,00	750,00	-9.245,04
				emenda parlamentar 2025.303.70002-alex manente	9.245,04	9.245,04	0,00	750,00	-9.245,04

CN-SIFPM CONAM

Prefeitura Municipal de Mairiporã  
Receita Orcamentaria e Intra-Orcamentaria

Balancete Analitico - 10 / 2025

DATA 25/11/2025 Pagina 14

Receita	No.	Fonte	C.Apl	Especificacao	No Mes	No Ano (a)	Prevista (b)	Prevista Atualizada	Diferenca (b-a)
1.3.2.1.01.0.1.0205	01591	05	8000147	rem.dep.ban.-emenda 2025.444.40008-paulo alexandre	2.197,50	2.197,50	0,00	600,00	-2.197,50
				emenda parlamentar 2025.444.40008-paulo alexandre	2.197,50	2.197,50	0,00	600,00	-2.197,50
1.3.2.1.01.0.1.0206	01593	05	8000151	rem.dep.ban.-emenda 2025.390.500004- alencar santa	1.593,00	1.593,00	0,00	450,00	-1.593,00
				emenda parlamentar 2025.390.500004-alencar santana	1.593,00	1.593,00	0,00	450,00	-1.593,00
1.3.2.1.01.0.1.0207	01595	05	8020001	rem.dep.ban.-proposta 36000660399202500 - marco	2.686,41	2.686,41	0,00	750,00	-2.686,41
				proposta n. 36000660399202500 - marco feliciano	2.686,41	2.686,41	0,00	750,00	-2.686,41
1.3.2.1.01.0.1.0208	01596	05	8020002	rem.dep.ban.-proposta 11169453000125010 - paulo	1,66	1,66	0,00	150,00	-1,66
				proposta n. 11169453000125010 - paulo alexandre	1,66	1,66	0,00	150,00	-1,66
1.3.2.1.01.0.1.0209	01597	05	8020003	rem.dep.ban-proposta 11169453000125009 - tabata	1,15	1,15	0,00	150,00	-1,15
				proposta n. 11169453000125009 - tabata amaral	1,15	1,15	0,00	150,00	-1,15
1.3.2.1.01.0.1.0210	01598	05	8020004	rem.dep.ban.-proposta 11169453000125001 - tabata	355,41	355,41	0,00	450,00	-355,41
				proposta n. 11169453000125001 - tabata amaral	355,41	355,41	0,00	450,00	-355,41
1.3.2.1.01.0.1.0211	01605	05	9000002	rem.dep.ban.-emenda bancada 504100101-port. 8.110	1.902,40	1.902,40	0,00	450,00	-1.902,40
				emenda bancada 504100101 - portaria gm/ms n.8.110	1.902,40	1.902,40	0,00	450,00	-1.902,40
1.3.2.1.01.0.1.0212	01615	05	1000252	rem.dep.ban-minis.das cidades - convenio 961824	0,00	0,00	0,00	450,00	0,00
				ministerio das cidades - convenio 961824	0,00	0,00	0,00	450,00	0,00
1.3.2.1.01.0.1.1050	00428	01	1000080	remun depositos bancarios - cip iluminacao publica	0,00	25.607,76	45.000,00	30.000,00	19.392,24
				contrib. p/ custeio da ilum.publica - cip	0,00	25.607,76	45.000,00	30.000,00	19.392,24
				TOTAL VALORES MOBILIARIOS	950.466,10	5.441.779,42	5.367.000,00	4.056.028,78	-74.779,42
1.3.3.0.00.0.0.0000				DELEGSERVUBLMEDIANTE CONC, PERM, AUTORLICENCA					
1.3.3.9.00.0.0.0000				DEMAIS DELEGACOES DE SERVICOS PUBLICOS					
1.3.3.9.99.0.0.0000				OUTRAS DELEGACOES DE SERVICOS PUBLICOS					
1.3.3.9.99.0.1.0000				OUTRAS DELEGACOES DE SERVICOS PUBLICOS - PRINCIPAL					
1.3.3.9.99.0.1.0001	00059	01	1100000	outras receitas de concessoes e permissoes servico	916,20	44.377,71	12.000,00	15.642,47	-32.377,71
				geral	916,20	44.377,71	12.000,00	15.642,47	-32.377,71
1.3.3.9.99.0.1.0002	01488	03	1000245	fundo munic.saneamento ambiental e infraestrutura	0,00	0,00	12.000.000,00	8.000.000,00	12.000.000,00
				fundo munic.saneamento ambiental e infraestrutura	0,00	0,00	12.000.000,00	8.000.000,00	12.000.000,00
				TOTAL DELEGSERVUBLMEDIANTE CONC, PERM, AUTORLICENCA	916,20	44.377,71	12.012.000,00	8.015.642,47	11.967.622,29



Prefeitura Municipal de Mairiporã

1.6.0.0.00.0.0.0000				TOTAL RECEITA PATRIMONIAL	951.382,30	5.486.157,13	17.379.000,00	12.071.671,25	11.892.842,87
1.6.2.0.00.0.0.0000				RECEITA DE SERVICOS					
1.6.2.1.00.0.0.0000				SERVSE ATIVIDADES REFA NAVEGE AO TRANSPORTE					
1.6.2.1.02.0.0.0000				SERVICOS DE TRANSPORTE PAS/MERC					
1.6.2.1.02.0.1.0000				SERVICOS DE TRANSPORTE PAS/MERC-PRINCIPAL					

CN-SIFPM				Prefeitura Municipal de Mairipora Receita Orcamentaria e Intra-Orcamentaria  Balancete Analitico - 10 / 2025					CONAM
									Pagina 15
DATA 25/11/2025									

Receita	No.	Fonte	C.Apl	Especificacao	No Mes	No Ano (a)	Prevista (b)	Prevista Atualizada	Diferenca (b-a)
1.6.2.1.02.0.1.0001	01132	01	1100000	servicos de transporte - principal	746.452,70	6.863.843,41	11.400.000,00	9.744.282,98	4.536.156,59
				geral	746.452,70	6.863.843,41	11.400.000,00	9.744.282,98	4.536.156,59
				TOTAL SERVSE ATIVIDADES REFA NAVEGE AO TRANSPORTE	746.452,70	6.863.843,41	11.400.000,00	9.744.282,98	4.536.156,59
1.6.9.0.00.0.0.0000				OUTROS SERVICOS					
1.6.9.9.00.0.0.0000				OUTROS SERVICOS					
1.6.9.9.99.0.0.0000				OUTROS SERVICOS					
1.6.9.9.99.0.1.0000				OUTROS SERVICOS - PRINCIPAL					
1.6.9.9.99.0.1.0001	00062	01	1100000	servicos de cemiterio	4.324,80	41.002,00	53.000,00	48.993,56	11.998,00
				geral	4.324,80	41.002,00	53.000,00	48.993,56	11.998,00
1.6.9.9.99.0.2.0000				OUTROS SERVICOS - MULTAS E JUROS					
1.6.9.9.99.0.2.0001	01043	01	1100000	outros servicos - multas e juros	0,00	7,71	0,00	3,06	-7,71
				geral	0,00	7,71	0,00	3,06	-7,71
				TOTAL OUTROS SERVICOS	4.324,80	41.009,71	53.000,00	48.996,62	11.990,29
				TOTAL RECEITA DE SERVICOS	750.777,50	6.904.853,12	11.453.000,00	9.793.279,60	4.548.146,88
1.7.0.0.00.0.0.0000				TRANSFERENCIAS CORRENTES					
1.7.1.0.00.0.0.0000				TRANSFERENCIAS DA UNIAO E DE SUAS ENTIDADES					
1.7.1.1.00.0.0.0000				TRANSFERENCIAS DECORRENTES PARTICIP RECEITA UNIAO					
1.7.1.1.51.0.0.0000				COTA-PARTE DO FPM					
1.7.1.1.51.1.0.0000				COTA-PARTE DO FPM - COTA MENSAL					
1.7.1.1.51.1.1.0000				COTA-PARTE DO FPM - COTA MENSAL - PRINCIPAL					
1.7.1.1.51.1.1.0001	00063	01	1100000	cota-parte fpm - mensal	6.188.634,76	73.985.380,77	88.831.570,76	81.787.008,37	14.846.189,99
				geral	3.713.180,88	44.391.228,70	53.298.942,45	49.072.205,02	8.907.713,75
				educacao	1.547.158,68	18.496.345,07	22.207.892,69	20.446.752,09	3.711.547,62
				saude - geral	928.295,20	11.097.807,00	13.324.735,62	12.268.051,26	2.226.928,62
1.7.1.1.51.2.0.0000				COTA-PARTE FPM - COTAS EXTRAORDINARIAS					
1.7.1.1.51.2.1.0000				COTA-PARTE FPM - COTAS EXTRAORDINARIAS - PRINCIPAL					
1.7.1.1.51.2.1.0001	00254	01	1100000	cota-parte fpm - cotas extraordinarias	0,00	7.281.923,12	8.892.929,53	9.285.360,04	1.611.006,41
				geral	0,00	5.461.442,35	6.669.697,14	6.964.020,03	1.208.254,79

CN-SIFPM				Prefeitura Municipal de Mairipora Receita Orcamentaria e Intra-Orcamentaria  Balancete Analitico - 10 / 2025					CONAM
									Pagina 16
DATA 25/11/2025									

Receita	No.	Fonte	C.Apl	Especificacao	No Mes	No Ano (a)	Prevista (b)	Prevista Atualizada	Diferenca (b-a)
1.7.1.1.52.0.0.0000		01	2000000	educacao	0,00	1.820.480,77	2.223.232,39	2.321.340,01	402.751,62
1.7.1.1.52.0.1.0000				COTA-PARTE DO ITR					
1.7.1.1.52.0.1.0001	00064	01	1100000	COTA-PARTE DO ITR - PRINCIPAL	158.785,74	257.584,28	132.000,00	291.147,38	-125.584,28
				cota-parte do itr - principal	158.785,74	257.584,28	132.000,00	291.147,38	-125.584,28
				geral	95.271,46	154.550,84	79.200,00	174.688,42	-75.350,84
				educacao	39.696,43	64.395,95	33.000,00	72.786,84	-31.395,95
				saude - geral	23.817,85	38.637,49	19.800,00	43.672,12	-18.837,49





Prefeitura Municipal de Mairiporã

1.7.1.2.00.0.0.0000			TRANSFCOMPENSFINANCP/EXPLDE RECURSOS NATURAIS						
1.7.1.2.51.0.0.0000			COTA-PARTE DA COMPENSFINANCRECMINERAIS-CFEM						
1.7.1.2.51.0.1.0000			COTA-PARTE DA COMPFINANCRECMINERAIS-CFEM-PRINC						
1.7.1.2.51.0.1.0001	00065	01	cota-parte da cfem - comp fin rec minerais	27.572,24	256.132,47	434.000,00	379.521,94	177.867,53	
			royalties da exploracao do petroleo e gas natural	27.572,24	256.132,47	434.000,00	379.521,94	177.867,53	
1.7.1.2.52.0.0.0000			C/PROYALTIES-COMFINP/PRODPETROLEO						
1.7.1.2.52.1.0.0000			C/PROYALTIES-COMFINP/PRODPETROLEO-LEI 7990/89						
1.7.1.2.52.1.1.0000			C/PROYALTIES-COMFINP/PRODPETROLLEI 7990/89-PR						
1.7.1.2.52.1.1.0001	00404	01	cota-parte royalties - comp.fin.p/prod.petr7990/89	127.602,72	1.353.056,19	2.740.000,00	2.226.190,41	1.386.943,81	
			royalties da exploracao do petroleo e gas natural	127.602,72	1.353.056,19	2.740.000,00	2.226.190,41	1.386.943,81	
1.7.1.2.52.2.0.0000			C/PROYALTIES EXCPRDPESTR-L9478/97,AR49,I E II						
1.7.1.2.52.2.1.0000			C/PROYALTEXCPRDPESTR-L9478/97,AR49,I E II-PR						
1.7.1.2.52.2.1.0001	00483	01	cota-parte royalties cota municipal lei 9478/97	231,86	91.886,16	120.000,00	111.731,98	28.113,84	
			royalties da exploracao do petroleo e gas natural	231,86	91.886,16	120.000,00	111.731,98	28.113,84	
1.7.1.2.52.4.0.0000			COTA-PARTE DO FUNDO ESPECIAL DO PETROLEO - FEP						
1.7.1.2.52.4.1.0000			COTA-PARTE FDOESPECIAL DO PETROLEO-FEP-PRINCIPAL						
1.7.1.2.52.4.1.0001	00066	01	cota-parte do fundo especial do petroleo - fep	146.884,97	1.494.773,43	2.014.000,00	1.788.507,02	519.226,57	
			royalties da exploracao do petroleo e gas natural	146.884,97	1.494.773,43	2.014.000,00	1.788.507,02	519.226,57	
1.7.1.3.00.0.0.0000			TRANSFS REC SUS						
1.7.1.3.50.0.0.0000			TRANSFS REC SUS - REPP-A-F - BLMANUTASPS						
1.7.1.3.50.1.0.0000			TRANSFS REC BLMANUTASPS - AT PRIMARIA						
1.7.1.3.50.1.1.0000			TRANSFS REC BLMANUTASPS-ATPRIMARIA-PRINCIPAL						

Receita	No.	Fonte	C.Apl	Especificacao	No Mes	No Ano (a)	Prevista (b)	Prevista Atualizada	Diferenca (b-a)
1.7.1.3.50.1.1.0001	01059	05	3010012	fns - incr. temp. ao custeio serv de atenc basica	0,00	0,00	8.000.000,00	5.333.333,36	8.000.000,00
				fns - incr. temp. ao custeio dos servicos de atenc	0,00	0,00	8.000.000,00	5.333.333,36	8.000.000,00
1.7.1.3.50.1.1.0002	00673	05	3130000	fns - agente comunitario de saude	224.664,00	2.009.832,00	2.445.936,00	2.526.244,00	436.104,00
				tr. gov. fed. venc. ag. com. saude/comb. endemias	224.664,00	2.009.832,00	2.445.936,00	2.526.244,00	436.104,00
1.7.1.3.50.1.1.0003	01060	05	3010007	fns - incentivo financeiro da aps - per capita de	48.293,67	482.936,70	0,00	144.881,01	-482.936,70
				inc financ da aps - per capita de transicao	48.293,67	482.936,70	0,00	144.881,01	-482.936,70
1.7.1.3.50.1.1.0007	00928	05	3010100	fns - incent financ da aps - capacitacao ponderada	0,00	0,00	0,00	71.250,00	0,00
				incentivo financ da aps - capacitacao ponderada	0,00	0,00	0,00	71.250,00	0,00
1.7.1.3.50.1.1.0014	01406	05	3010022	saude bucal	62.106,50	628.752,50	673.026,00	674.010,00	44.273,50
				saude bucal	62.106,50	628.752,50	673.026,00	674.010,00	44.273,50
1.7.1.3.50.1.1.0019	01441	05	3010126	portaria gm/ms n. 3493 de 10/04/2024	0,00	0,00	0,00	226.016,00	0,00
				portaria gm/ms n. 3493 de 10/04/2024	0,00	0,00	0,00	226.016,00	0,00
1.7.1.3.50.1.1.0020	01467	05	3010128	incentivo aps-emulti	71.250,00	728.750,00	432.000,00	430.500,00	-296.750,00
				incentivo aps-emulti	71.250,00	728.750,00	432.000,00	430.500,00	-296.750,00
1.7.1.3.50.1.1.0021	01468	05	3010129	incentivo aps-equipes-esf/eap	253.746,00	2.506.476,00	3.014.400,00	2.742.722,00	507.924,00
				incentivo aps-equipes	253.746,00	2.506.476,00	3.014.400,00	2.742.722,00	507.924,00
1.7.1.3.50.1.1.0022	01469	05	3010130	incentivo aps-manutencao de pagamento	0,00	0,00	288.000,00	192.000,00	288.000,00
				incentivo aps-manut.pagamento	0,00	0,00	288.000,00	192.000,00	288.000,00
1.7.1.3.50.1.1.0023	01496	05	3010131	rtaria gm/ms n. 5.530 de 21/10/2024	0,00	13.681,33	0,00	12.382,18	-13.681,33
				portaria gm/ms n. 5.530 de 21/10/2024	0,00	13.681,33	0,00	12.382,18	-13.681,33
1.7.1.3.50.1.1.0024	01560	05	3010132	portaria gm/ms n. 7.717 de 25 de julho de 2025	0,00	2.000.000,00	0,00	2.000.000,00	-2.000.000,00
				portaria gm/ms n. 7.717 de 25 de julho de 2025	0,00	2.000.000,00	0,00	2.000.000,00	-2.000.000,00
1.7.1.3.50.1.1.0025	01569	05	8000140	proposta n. 36000659286202500 - jonas donizete	0,00	954.108,00	0,00	954.108,00	-954.108,00
				proposta n. 36000659286202500 - jonas donizete	0,00	954.108,00	0,00	954.108,00	-954.108,00
1.7.1.3.50.1.1.0026	01570	05	8000141	proposta n.36000660167202500 - juliana cardoso	0,00	537.993,00	0,00	537.993,00	-537.993,00
				proposta n.36000660167202500 - juliana cardoso	0,00	537.993,00	0,00	537.993,00	-537.993,00
1.7.1.3.50.1.1.0027	01571	05	8000142	proposta n. 36000660151202500 - kiko celeguim	0,00	500.000,00	0,00	500.000,00	-500.000,00
				proposta n. 36000660151202500 - kiko celeguim	0,00	500.000,00	0,00	500.000,00	-500.000,00
1.7.1.3.50.1.1.0028	01572	05	8000143	proposta n. 36000660063202500 - jonas donizete	0,00	1.045.892,00	0,00	1.045.892,00	-1.045.892,00
				proposta n. 36000660063202500 - jonas donizete	0,00	1.045.892,00	0,00	1.045.892,00	-1.045.892,00
1.7.1.3.50.1.1.0029	01573	05	8000144	proposta n. 36000660188202500 - rodrigo gambale	0,00	250.000,00	0,00	250.000,00	-250.000,00
				proposta n. 36000660188202500 - rodrigo gambale	0,00	250.000,00	0,00	250.000,00	-250.000,00
1.7.1.3.50.1.1.0030	01606	05	9000002	emenda bancada 504100101 - portaria gm/ms n.8.110	1.000.000,00	1.000.000,00	0,00	1.000.000,00	-1.000.000,00
				emenda bancada 504100101 - portaria gm/ms n.8.110	1.000.000,00	1.000.000,00	0,00	1.000.000,00	-1.000.000,00
1.7.1.3.50.2.0.0000				TRANSFS REC BLMANUTASPS - AT ESPECIALIZADA					
1.7.1.3.50.2.1.0000				TRANSFS REC BLMANUTASPS - AT ESP-PRINCIPAL					
1.7.1.3.50.2.1.0001	00676	05	3020003	fns - atencao a saude da popul p/ proced no mac	734.392,87	7.626.230,03	8.673.788,00	8.720.096,84	1.047.557,97
				as.hosp. e hosp. - media e alta compl. - m.a.c.	734.392,87	7.626.230,03	8.673.788,00	8.720.096,84	1.047.557,97
1.7.1.3.50.2.1.0010	01380	05	3020008	incremento temporario mac	0,00	0,00	7.000.000,00	4.666.666,68	7.000.000,00
				fns - incr. temp. ao custeio dos servicos de mac	0,00	0,00	7.000.000,00	4.666.666,68	7.000.000,00



CN-SIFPM										CONAM
 Prefeitura Municipal de Mairipora Receita Orcamentaria e Intra-Orcamentaria										
Balancete Analitico - 10 / 2025										
DATA 25/11/2025										Pagina 18
Receita	No.	Fonte	C.Apl	Especificacao	No Mes	No Ano (a)	Prevista (b)	Prevista Atualizada	Diferenca (b-a)	
1.7.1.3.50.2.1.0017	01497			portaria gm/ms n. 6.186 de 19/12/2024 - f.a.e.c.	0,00	13.266,00	0,00	13.266,00	-13.266,00	
		05	3020107	portaria gm/ms n. 6.186 de 19/12/2024 - f.a.e.c.	0,00	13.266,00	0,00	13.266,00	-13.266,00	
1.7.1.3.50.2.1.0018	01557			proposta n. 63000.6618202500 - custeio mac	0,00	1.000.000,00	0,00	1.000.000,00	-1.000.000,00	
		05	3020108	proposta n. 63000.6618202500 - custeio mac	0,00	1.000.000,00	0,00	1.000.000,00	-1.000.000,00	
1.7.1.3.50.2.1.0019	01576			proposta n. 36000660235202500 - mara gabrilli	0,00	200.000,00	0,00	200.000,00	-200.000,00	
		05	8000145	proposta n. 36000660235202500 - mara gabrilli	0,00	200.000,00	0,00	200.000,00	-200.000,00	
1.7.1.3.50.2.1.0020	01577			proposta n. 36000660333202500 - kiko celeguim	0,00	793.000,00	0,00	793.000,00	-793.000,00	
		05	8000146	proposta n. 36000660333202500 - kiko celeguim	0,00	793.000,00	0,00	793.000,00	-793.000,00	
1.7.1.3.50.2.1.0021	01599			proposta n. 36000660399202500 - marco feliciano	2.000.000,00	2.000.000,00	0,00	2.000.000,00	-2.000.000,00	
		05	8020001	proposta n. 36000660399202500 - marco feliciano	2.000.000,00	2.000.000,00	0,00	2.000.000,00	-2.000.000,00	
1.7.1.3.50.3.0.0000				TRANSFS REC BLMANUTASPS - VIG EM SAUDE						
1.7.1.3.50.3.1.0000				TRANSFS REC BLMANUTASPS - VIG SAUDE-PRINCIPAL						
1.7.1.3.50.3.1.0001	01112			fns - execucao de acoes de vigilancia sanitaria	0,00	51.111,00	68.148,00	62.469,00	17.037,00	
		05	3000009	incentivo as acoes basicas de vigilancia sanitaria	0,00	51.111,00	68.148,00	62.469,00	17.037,00	
1.7.1.3.50.3.1.0002	00679			fns - assist fin compl p agentes de combate endemi	21.252,00	224.664,00	304.992,00	291.372,00	80.328,00	
		05	3030001	incentivo financeiro para a vigilancia em saude	21.252,00	224.664,00	304.992,00	291.372,00	80.328,00	
1.7.1.3.50.3.1.0003	00789			inc. acoes de vig prev e cont das dst/aids e hepat	9.599,66	86.396,94	115.196,00	105.286,60	28.799,06	
		05	3030019	incentivo no ambito do prog.nac.hiv aids e out. ds	9.599,66	86.396,94	115.196,00	105.286,60	28.799,06	
1.7.1.3.50.3.1.0004	00896			fns - vigilancia em saude - despesas diversas	22.215,57	263.091,15	256.881,00	300.242,93	-6.210,15	
		05	3030019	incentivo no ambito do prog.nac.hiv aids e out. ds	22.215,57	263.091,15	256.881,00	300.242,93	-6.210,15	
1.7.1.3.50.3.1.0008	01563			portaria gm/ms n. 5.631 de outubro de 2024	1.981,88	17.836,92	0,00	37.655,72	-17.836,92	
		05	3030076	portaria gm/ms n. 5.631 de outubro de 2024	1.981,88	17.836,92	0,00	37.655,72	-17.836,92	
1.7.1.3.50.4.0.0000				TRANSFS REC BLMANUTASPS - ASSIST FARMAC						
1.7.1.3.50.4.1.0000				TRANSFS RECBLMANUTASPS-ASSISTFARMAC-PRINCIPAL						
1.7.1.3.50.4.1.0001	00680			fns - programa de assistencia farmaceutica basica	41.686,40	416.864,00	591.056,00	563.911,56	174.192,00	
		05	3040007	farmacia basica	41.686,40	416.864,00	591.056,00	563.911,56	174.192,00	
1.7.1.3.50.5.0.0000				TRANSFS REC BLMANUTASPS - GESTAO DO SUS						
1.7.1.3.50.5.1.0000				TRANSFS RECBLMANUTASPS-GESTAO SUS-PRINCIPAL						
1.7.1.3.50.5.1.0001	01133			fns - impl. da seguranga alimentar e nutr. na saud	21.650,74	21.650,74	0,00	0,00	-21.650,74	
		05	3050001	impl da seguranga alimentar e nutricional na saude	21.650,74	21.650,74	0,00	0,00	-21.650,74	
1.7.1.3.50.5.1.0002	01389			portaria gm/ms 1135 de 16/08/23 - piso enfermagem	0,00	112.878,24	0,00	56.439,12	-112.878,24	
		05	3700001	portaria gm/ms 1135 de 16/08/23 - piso enfermagem	0,00	112.878,24	0,00	56.439,12	-112.878,24	
1.7.1.3.50.5.1.0003	01498			portaria gm/ms n. 2.168 de 21/12/2023	0,00	4.373,25	0,00	4.373,25	-4.373,25	
		05	3050003	portaria gm/ms n. 2.168 de 21/12/2023	0,00	4.373,25	0,00	4.373,25	-4.373,25	
1.7.1.3.50.5.1.0004	01603			portaria gm/ms n. 7.124 de 10/06/2025 - raps	20.000,00	20.000,00	0,00	20.000,00	-20.000,00	
		05	3000138	portaria gm/ms n. 7.124 de 10/06/2025 - raps	20.000,00	20.000,00	0,00	20.000,00	-20.000,00	

CN-SIFPM										CONAM
 Prefeitura Municipal de Mairipora Receita Orcamentaria e Intra-Orcamentaria										
Balancete Analitico - 10 / 2025										
DATA 25/11/2025										Pagina 19
Receita	No.	Fonte	C.Apl	Especificacao	No Mes	No Ano (a)	Prevista (b)	Prevista Atualizada	Diferenca (b-a)	
1.7.1.4.00.0.0.0000				TRANSFERENCIAS DE RECURSOS DO FNDE						
1.7.1.4.50.0.0.0000				TRANSFERENCIAS DO SALARIO-EDUCACAO						
1.7.1.4.50.0.1.0000				TRANSFERENCIAS DO SALARIO-EDUCACAO - PRINCIPAL						
1.7.1.4.50.0.1.0001	00085			transferencias do salario-educacao	418.088,86	4.273.077,72	4.800.000,00	4.354.012,11	526.922,28	
		05	2820000	rec. do salario educacao - ensino fundamental	418.088,86	4.273.077,72	4.800.000,00	4.354.012,11	526.922,28	
1.7.1.4.52.0.0.0000				TRANSFERENCIAS DIRETAS DO FNDE REFERENTES AO PNAE						
1.7.1.4.52.0.1.0000				TRANSPDIRETAS DO FNDE REFERENTES AO PNAE - PRINC						
1.7.1.4.52.0.1.0001	00087			pnae - pre escola	0,00	292.752,00	292.882,00	305.036,68	130,00	
		05	2840000	recursos - pnae - pre-escola	0,00	292.752,00	292.882,00	305.036,68	130,00	
1.7.1.4.52.0.1.0002	00088			pnae - ensino fundamental	0,00	513.300,00	523.200,00	541.287,50	9.900,00	
		05	2850000	recursos - pnae - ensino fundamental	0,00	513.300,00	523.200,00	541.287,50	9.900,00	
1.7.1.4.52.0.1.0003	01023			pnae - creche	0,00	387.436,00	468.814,00	423.238,68	81.378,00	
		05	2830000	recursos - pnae - creche	0,00	387.436,00	468.814,00	423.238,68	81.378,00	
1.7.1.4.52.0.1.0004	00090			pnae - educacao de jovens e adultos - eja	0,00	1.312,00	0,00	492,00	-1.312,00	
		05	2430000	recursos - pnae - eja	0,00	1.312,00	0,00	492,00	-1.312,00	
1.7.1.4.52.0.1.0005	01024			pnae - educacao especial	0,00	30.056,00	0,00	11.271,00	-30.056,00	
		05	2420000	recursos - pnae - educacao especial	0,00	30.056,00	0,00	11.271,00	-30.056,00	
1.7.1.4.53.0.0.0000				TRANSFERENCIAS DIRETAS DO FNDE REFERENTES AO PNATE						



Prefeitura Municipal de Mairiporã

1.7.1.4.53.0.1.0000				TRANSNIRETAS DO FNDE REFERENTES AO PNATE - PRINC						
1.7.1.4.53.0.1.0001	00486			pnate - educacao infantil	0,00	55.027,18	42.296,00	83.224,54	-12.731,18	
		05	2870000	recursos - pnate - pre-escola	0,00	55.027,18	42.296,00	83.224,54	-12.731,18	
1.7.1.4.53.0.1.0002	00487			pnate - ensino medio	0,00	60.746,85	0,00	60.746,85	-60.746,85	
		05	2320000	recursos - pnate - ensino medio	0,00	60.746,85	0,00	60.746,85	-60.746,85	
1.7.1.4.53.0.1.0003	00488			pnate - ensino fundamental	0,00	240.817,88	230.944,00	394.780,56	-9.873,88	
		05	2880000	recursos - pnate - ensino fundamental	0,00	240.817,88	230.944,00	394.780,56	-9.873,88	
1.7.1.5.00.0.0.0000				TRANSFDE RECCA COMPLEMENTACAO DA UNIAO AO FUNDEB						
1.7.1.5.52.0.0.0000				TRANSFS RECCOMPL UNI FUDEB - VAAR						
1.7.1.5.52.0.1.0000				TRANSFS RECCOMPL UNI FUDEB - VAAR - PRINCIPAL						
1.7.1.5.52.0.1.0001	01388			fundeb - complementacao da uniao ao vaar	-318.514,39	0,00	2.726.561,00	1.850.726,75	2.726.561,00	
		02	2607003	educacao-fundeb-cp uniao - vaar	-318.514,39	0,00	2.726.561,00	1.850.726,75	2.726.561,00	
1.7.1.5.52.0.1.0002	01582			fundeb - complementacao da uniao ao vaar	318.514,39	318.514,39	0,00	318.514,39	-318.514,39	
		05	2607003	educacao-fundeb-cp uniao - vaar	318.514,39	318.514,39	0,00	318.514,39	-318.514,39	

CN-SIFPM	Prefeitura Municipal de Mairipora Receita Orcamentaria e Intra-Orcamentaria								CONAM
	Balancete Analitico - 10 / 2025								
DATA 25/11/2025									Pagina 20

Receita	No.	Fonte	C.Apl	Especificacao	No Mes	No Ano (a)	Prevista (b)	Prevista Atualizada	Diferenca (b-a)
1.7.1.5.53.0.0.0000				TRANSFS RECCOMPL UNI FUNDEB - MATR ETI					
1.7.1.5.53.0.1.0000				TRANSFS RECCOMPL UNI FUNDEB - MATR ETI - PRINCIPAL					
1.7.1.5.53.0.1.0001	01604			fundeb - matriculas eti	408.099,60	408.099,60	0,00	408.099,60	-408.099,60
		05	2607004	educacao-fundeb - cp uniao-fomento matriculas eti	408.099,60	408.099,60	0,00	408.099,60	-408.099,60
1.7.1.6.00.0.0.0000				TRANSFERENCIAS DE RECURSOS DO FNAS					
1.7.1.6.50.0.0.0000				TRANSFERENCIAS DE RECURSOS DO FNAS					
1.7.1.6.50.0.1.0000				TRANSFERENCIAS DE RECURSOS DO FNAS - PRINCIPAL					
1.7.1.6.50.0.1.0002	00682			fnas - piso de transicao de media complexidade	3.780,00	36.284,81	51.840,00	45.785,38	15.555,19
		05	5000039	fnas - bloco financiamento protecao social especia	3.780,00	36.284,81	51.840,00	45.785,38	15.555,19
1.7.1.6.50.0.1.0005	00685			fnas - piso basico fixo	17.903,75	149.992,94	230.400,00	204.203,47	80.407,06
		05	5000031	bloco protecao basica	17.903,75	149.992,94	230.400,00	204.203,47	80.407,06
1.7.1.6.50.0.1.0006	00686			fnas - scfv - serv convivencia fortal vinculos	13.624,80	131.333,85	203.760,00	163.089,60	72.426,15
		05	5000031	bloco protecao basica	13.624,80	131.333,85	203.760,00	163.089,60	72.426,15
1.7.1.6.50.0.1.0007	00687			fnas - piso fixo de media complexidade - paefi	5.600,00	53.755,28	76.800,00	67.830,19	23.044,72
		05	5000039	fnas - bloco financiamento protecao social especia	5.600,00	53.755,28	76.800,00	67.830,19	23.044,72
1.7.1.6.50.0.1.0008	00688			fnas - piso fixo de media complexidade - mse	3.080,00	29.565,41	42.240,00	37.306,60	12.674,59
		05	5000039	fnas - bloco financiamento protecao social especia	3.080,00	29.565,41	42.240,00	37.306,60	12.674,59
1.7.1.6.50.0.1.0009	00941			fnas-piso fixo de media complex.- abordagem social	3.500,00	33.597,05	48.000,00	42.393,87	14.402,95
		05	5000039	fnas - bloco financiamento protecao social especia	3.500,00	33.597,05	48.000,00	42.393,87	14.402,95
1.7.1.6.50.0.1.0010	00942			fnas - piso de alta compl.i - crianca/adolesc	7.000,00	67.194,11	96.000,00	84.787,74	28.805,89
		05	5000039	fnas - bloco financiamento protecao social especia	7.000,00	67.194,11	96.000,00	84.787,74	28.805,89
1.7.1.6.50.0.1.0013	01215			fnas - igd programa auxilio brasil	0,00	0,00	0,00	-134.287,07	0,00
		05	5000003	fnas - igd programa auxilio brasil	0,00	0,00	0,00	-134.287,07	0,00
1.7.1.6.50.0.1.0015	01348			fortalecimento do cadunico - custeio	0,00	91.907,92	2.000,00	47.287,32	-89.907,92
		05	5000049	fortalecimento do cadunico - custeio	0,00	91.907,92	2.000,00	47.287,32	-89.907,92
1.7.1.6.50.0.1.0016	01349			fortalecimento do cadunico - investimento	0,00	0,00	50.000,00	33.333,36	50.000,00
		05	5000050	fortalecimento do cadunico - investimento	0,00	0,00	50.000,00	33.333,36	50.000,00
1.7.1.6.50.0.1.0017	01377			fnas - indice de gestao descentralizada - igdbf	32.476,14	231.429,75	218.907,00	344.891,61	-12.522,75
		05	5000053	igdbf	32.476,14	231.429,75	218.907,00	344.891,61	-12.522,75
1.7.1.6.50.0.1.0018	01580			progr. beneficio de prestacao continuada - bpc	640,00	1.760,00	0,00	1.120,00	-1.760,00
		05	5000008	progr. beneficio de prestacao continuada - bpc	640,00	1.760,00	0,00	1.120,00	-1.760,00
1.7.1.6.50.0.1.0019	01592			emenda parlamentar 2025.444.40008-paulo alexandre	300.000,00	300.000,00	0,00	300.000,00	-300.000,00
		05	8000147	emenda parlamentar 2025.444.40008-paulo alexandre	300.000,00	300.000,00	0,00	300.000,00	-300.000,00
1.7.1.7.00.0.0.0000				TRANSFDE CONVENIOS DA UNIAO E DE SUAS ENTIDADES					
1.7.1.7.99.0.0.0000				OUTRAS TRANSFERENCIAS DE CONVENIOS DA UNIAO					
1.7.1.7.99.0.1.0000				OUTRAS TRANSFDE CONVENIOS DA UNIAO - PRINCIPAL					
1.7.1.7.99.0.1.0002	01064			afm - apoio financ aos munic-plp 133/20 lc 176/20	19.262,86	184.923,46	166.631,00	145.760,51	-18.292,46
		01	1100000	geral	19.262,86	184.923,46	166.631,00	145.760,51	-18.292,46

CN-SIFPM	Prefeitura Municipal de Mairipora Receita Orcamentaria e Intra-Orcamentaria								CONAM
	Balancete Analitico - 10 / 2025								
DATA 25/11/2025									Pagina 21

Receita	No.	Fonte	C.Apl	Especificacao	No Mes	No Ano (a)	Prevista (b)	Prevista Atualizada	Diferenca (b-a)
				TOTAL TRANSFERENCIAS DA UNIAO E DE SUAS ENTIDADES	12.415.607,59	118.123.404,42	145.299.198,29	143.480.511,63	27.175.793,87



Prefeitura Municipal de Mairiporã

1.7.2.0.00.0.0.0000			TRANSFESTADOS E DISTRFEDERAL E DE SUAS ENTIDADES						
1.7.2.1.00.0.0.0000			PART REC DOS ESTADOS E DISTRITO FEDERAL						
1.7.2.1.50.0.0.0000			COTA-PARTE DO ICMS						
1.7.2.1.50.0.1.0000			COTA-PARTE DO ICMS - PRINCIPAL						
1.7.2.1.50.0.1.0001	00094		cota-parte do icms	5.529.709,93	56.825.250,94	64.745.610,83	63.445.293,03	7.920.359,89	
		01	1100000 geral	3.317.825,99	34.095.150,99	38.847.366,49	38.067.175,81	4.752.215,50	
		01	2000000 educacao	1.382.427,47	14.206.312,56	16.186.402,70	15.861.323,25	1.980.090,14	
		01	3100000 saude - geral	829.456,47	8.523.787,39	9.711.841,64	9.516.793,97	1.188.054,25	
1.7.2.1.51.0.0.0000			COTA-PARTE DO IPVA						
1.7.2.1.51.0.1.0000			COTA-PARTE DO IPVA - PRINCIPAL						
1.7.2.1.51.0.1.0001	00095		cota-parte do ipva	986.683,15	24.216.667,93	29.000.000,00	24.387.736,49	4.783.332,07	
		01	1100000 geral	592.010,31	14.530.004,33	17.400.000,00	14.632.641,89	2.869.995,67	
		01	2000000 educacao	246.670,62	6.054.165,47	7.250.000,00	6.096.934,12	1.195.834,53	
		01	3100000 saude - geral	148.002,22	3.632.498,13	4.350.000,00	3.658.160,48	717.501,87	
1.7.2.1.52.0.0.0000			COTA-PARTE DO IPI - MUNICIPIOS						
1.7.2.1.52.0.1.0000			COTA-PARTE DO IPI - MUNICIPIOS - PRINCIPAL						
1.7.2.1.52.0.1.0001	00096		cota-parte do ipi sobre exportacao	46.080,80	413.424,40	326.656,00	382.458,96	-86.768,40	
		01	1100000 geral	27.648,50	248.054,87	195.993,60	229.475,37	-52.061,27	
		01	2000000 educacao	11.520,19	103.355,98	81.664,00	95.614,74	-21.691,98	
		01	3100000 saude - geral	6.912,11	62.013,55	48.998,40	57.368,85	-13.015,15	
1.7.2.1.53.0.0.0000			COTA-PARTE DA CIDE						
1.7.2.1.53.0.1.0000			COTA-PARTE DA CIDE - PRINCIPAL						
1.7.2.1.53.0.1.0001	00173		cota-parte da cide	26.296,99	98.562,05	100.000,00	115.634,45	1.437,95	
		01	1300000 cide	26.296,99	98.562,05	100.000,00	115.634,45	1.437,95	
1.7.2.3.00.0.0.0000			TRANSFS REC - SUS						
1.7.2.3.50.0.0.0000			TRANSFS REC - SUS						
1.7.2.3.50.0.1.0000			TRANSFS REC - SUS - PRINCIPAL						
1.7.2.3.50.0.1.0001	01144		custeio controle de glicemia	12.174,88	49.047,02	50.090,00	45.568,24	1.042,98	
		02	3040026 secr.est.da saude-custeio e controle de glicemia	12.174,88	49.047,02	50.090,00	45.568,24	1.042,98	

CN-SIFPM	Prefeitura Municipal de Mairiporã Receita Orcamentaria e Intra-Orcamentaria								CONAM
	Balancete Analitico - 10 / 2025								
DATA 25/11/2025									Pagina 22

Receita	No.	Fonte	C.Apl	Especificacao	No Mes	No Ano (a)	Prevista (b)	Prevista Atualizada	Diferenca (b-a)
1.7.2.3.50.0.1.0003	01146			dose certa	0,00	58.126,99	2.848,00	1.898,68	-55.278,99
		02	3000066	secr.est.saude - dose certa	0,00	58.126,99	2.848,00	1.898,68	-55.278,99
1.7.2.3.50.0.1.0004	01147			sorria sp	0,00	0,00	72.000,00	48.000,00	72.000,00
		02	3000061	secr.est.saude- saude bucal "sorria sao paulo"	0,00	0,00	72.000,00	48.000,00	72.000,00
1.7.2.3.50.0.1.0040	01421			res.ss 198 de 29/12/23-tabela sus paulista gestao	46.363,19	471.748,03	650.000,00	554.432,26	178.251,97
		02	3020105	res.ss 198 de 29/12/23-tabela sus paulista gestao	46.363,19	471.748,03	650.000,00	554.432,26	178.251,97
1.7.2.3.50.0.1.0048	01445			igm sus paulista-deliberacao cib n. 66 de 14/06/24	746.244,00	1.782.694,00	2.494.942,00	1.663.294,68	712.248,00
		02	3010127	igm sus paulista-deliberacao cib n. 66 de 14/06/24	746.244,00	1.782.694,00	2.494.942,00	1.663.294,68	712.248,00
1.7.2.3.50.0.1.0058	01546			resol ss 14 de 24/01/2025 - igm sus paul - dengue	0,00	518.225,00	0,00	518.225,00	-518.225,00
		02	3000136	resol ss 14 de 24/01/2025 - igm sus paul - dengue	0,00	518.225,00	0,00	518.225,00	-518.225,00
1.7.2.3.50.0.1.0059	01547			emenda parlamentar 2025.055.66201 -leci brandao	-200.000,00	0,00	0,00	200.000,00	0,00
		02	8010040	emenda parlamentar 2025.055.66201 -leci brandao	-200.000,00	0,00	0,00	200.000,00	0,00
1.7.2.3.50.0.1.0060	01548			emenda parlamentar 2025.025.66578 - conte lopes	-150.000,00	0,00	0,00	150.000,00	0,00
		02	8010039	emenda parlamentar 2025.025.66578 - conte lopes	-150.000,00	0,00	0,00	150.000,00	0,00
1.7.2.3.50.0.1.0061	01549			emenda parlamentar 2025.278.67493 - lucas bove	-400.000,00	0,00	0,00	400.000,00	0,00
		02	8010038	emenda parlamentar 2025.278.67493 - lucas bove	-400.000,00	0,00	0,00	400.000,00	0,00
1.7.2.3.50.0.1.0062	01550			emenda parlamentar 2025.107.70759 - bruna furlan	0,00	100.000,00	0,00	100.000,00	-100.000,00
		02	8010042	emenda parlamentar 2025.107.70759 - bruna furlan	0,00	100.000,00	0,00	100.000,00	-100.000,00
1.7.2.3.50.0.1.0063	01551			emenda parlamentar 2025.072.69111 - paulo fiorilo	0,00	200.000,00	0,00	200.000,00	-200.000,00
		02	8010043	emenda parlamentar 2025.072.69111 - paulo fiorilo	0,00	200.000,00	0,00	200.000,00	-200.000,00
1.7.2.3.50.0.1.0064	01552			emenda parlamentar 2025.087.66170-sebastiao santos	-1.000.000,00	0,00	0,00	1.000.000,00	0,00
		02	8010041	emenda parlamentar 2025.087.66170-sebastiao santos	-1.000.000,00	0,00	0,00	1.000.000,00	0,00
1.7.2.3.50.0.1.0065	01612			emenda parlamentar 2025.267.75429 bruno zambelli	700.000,00	700.000,00	0,00	700.000,00	-700.000,00
		02	8030001	emenda parlamentar 2025.267.75429 bruno zambelli	700.000,00	700.000,00	0,00	700.000,00	-700.000,00
1.7.2.3.50.0.1.0066	01613			emenda parlamentar 2025.010.72150 - andre do prado	1.000.000,00	1.000.000,00	0,00	1.000.000,00	-1.000.000,00
		02	8030002	emenda parlamentar 2025.010.72150 - andre do prado	1.000.000,00	1.000.000,00	0,00	1.000.000,00	-1.000.000,00
1.7.2.3.50.0.1.0067	01614			emenda parlamentar 2025.053.74154 - jorge wilson	2.500.000,00	2.500.000,00	0,00	2.500.000,00	-2.500.000,00
		02	8030003	emenda parlamentar 2025.053.74154 - jorge wilson	2.500.000,00	2.500.000,00	0,00	2.500.000,00	-2.500.000,00
1.7.2.4.00.0.0.0000				TRANSFCONVDOS ESTADOS, DO DF E DE SUAS ENTIDADES					
1.7.2.4.50.0.0.0000				TRANSFDE CONVVDOS ESTADOS P/O SUS					
1.7.2.4.50.0.1.0000				TRANSFDE CONVVDOS ESTADOS P/O SUS - PRINCIPAL					
1.7.2.4.50.0.1.0003	01608			emenda parlamentar 2025.025.66578 - conte lopes	150.000,00	150.000,00	0,00	150.000,00	-150.000,00
		02	8010039	emenda parlamentar 2025.025.66578 - conte lopes	150.000,00	150.000,00	0,00	150.000,00	-150.000,00
1.7.2.4.50.0.1.0004	01609			emenda parlamentar 2025.055.66201 -leci brandao	200.000,00	200.000,00	0,00	200.000,00	-200.000,00



Prefeitura Municipal de Mairiporã

1.7.2.4.50.0.1.0005	01610	02	8010040	emenda parlamentar 2025.055.66201 -leci brandao	200.000,00	200.000,00	0,00	200.000,00	-200.000,00
		02	8010038	emenda parlamentar 2025.278.67493 - lucas bove	400.000,00	400.000,00	0,00	400.000,00	-400.000,00
		02	8010038	emenda parlamentar 2025.278.67493 - lucas bove	400.000,00	400.000,00	0,00	400.000,00	-400.000,00
1.7.2.4.50.0.1.0006	01611	02	8010041	emenda parlamentar 2025.087.66170-sebastiao santos	1.000.000,00	1.000.000,00	0,00	1.000.000,00	-1.000.000,00
		02	8010041	emenda parlamentar 2025.087.66170-sebastiao santos	1.000.000,00	1.000.000,00	0,00	1.000.000,00	-1.000.000,00

CN-SIFPM	Prefeitura Municipal de Mairipora Receita Orcamentaria e Intra-Orcamentaria Balancete Analitico - 10 / 2025								CONAM
DATA 25/11/2025									Pagina 23

Receita	No.	Fonte	C.Apl	Especificacao	No Mes	No Ano (a)	Prevista (b)	Prevista Atualizada	Diferenca (b-a)
1.7.2.4.51.0.0.0000				TRANSFDE CONVDS ESTADOS DESTPROGRDE EDUCACAO					
1.7.2.4.51.0.1.0000				TRANSFCONVESTADOS DESTPROGREducacao-PRINCIPAL					
1.7.2.4.51.0.1.0001	00105			convenio transporte de alunos	1.226.920,01	9.934.199,16	12.566.297,00	12.088.001,16	2.632.097,84
		02	2200007	qese - transporte de alunos	1.226.920,01	9.934.199,16	12.566.297,00	12.088.001,16	2.632.097,84
1.7.2.4.99.0.0.0000				OUTRAS TRANSFERENCIAS DE CONVENIO DOS ESTADOS					
1.7.2.4.99.0.1.0000				OUTRAS TRANSFDE CONVENIO DOS ESTADOS - PRINCIPAL					
1.7.2.4.99.0.1.0001	00304			convenio protecao social basica	0,00	0,00	51.300,00	34.200,00	51.300,00
		02	5000027	protecao social basica	0,00	0,00	51.300,00	34.200,00	51.300,00
1.7.2.4.99.0.1.0002	00305			convenio protecao social especial de media complex	0,00	0,00	72.898,00	48.598,68	72.898,00
		02	5000028	protecao social especial de media complexidade	0,00	0,00	72.898,00	48.598,68	72.898,00
1.7.2.4.99.0.1.0003	00306			convenio protecao social especial de alta complexi	0,00	0,00	290.400,00	193.600,00	290.400,00
		02	5000029	protecao social especial de alta complexidade	0,00	0,00	290.400,00	193.600,00	290.400,00
1.7.2.4.99.0.1.0006	01248			fmas - beneficios eventuais	0,00	0,00	46.000,00	30.666,68	46.000,00
		02	5000042	fmas - beneficios eventuais	0,00	0,00	46.000,00	30.666,68	46.000,00
1.7.2.4.99.0.1.0011	01500			resolucao seds n. 36/2024	0,00	19.560,00	0,00	19.560,00	-19.560,00
		02	5000130	resolucao seds n. 36/2024	0,00	19.560,00	0,00	19.560,00	-19.560,00
1.7.2.4.99.0.1.0012	01522			feas protecao especial	0,00	397.813,26	0,00	161.431,73	-397.813,26
		02	5000055	feas protecao especial	0,00	397.813,26	0,00	161.431,73	-397.813,26
1.7.2.4.99.0.1.0013	01525			feas protecao basica	19.731,08	65.112,16	0,00	18.415,54	-65.112,16
		02	5000056	feas protecao basica	19.731,08	65.112,16	0,00	18.415,54	-65.112,16
1.7.2.4.99.0.1.0014	01537			feas beneficios eventuais	21.270,44	54.036,28	0,00	32.765,84	-54.036,28
		02	5000057	feas beneficios eventuais	21.270,44	54.036,28	0,00	32.765,84	-54.036,28
1.7.2.9.00.0.0.0000				OUTRAS TRANSFS DOS ESTADOS E DISTRITO FEDERAL					
1.7.2.9.99.0.0.0000				OUTRAS TRANSFERENCIAS DOS ESTADOS E DF					
1.7.2.9.99.0.1.0000				OUTRAS TRANSFERENCIAS DOS ESTADOS E DF - PRINCIPAL					
1.7.2.9.99.0.1.0002	01520			emenda parlamentar 2024.258.56164 - donato	0,00	100.000,00	0,00	100.000,00	-100.000,00
		02	8010031	emenda parlamentar 2024.258.56164 - donato	0,00	100.000,00	0,00	100.000,00	-100.000,00
1.7.2.9.99.0.1.0003	01544			emenda 2025.066.65354-dem.88911-2025 marina helou	0,00	30.000,00	0,00	30.000,00	-30.000,00
		02	8010033	demanda 88911/2025 - marina helou e jorge do carmo	0,00	30.000,00	0,00	30.000,00	-30.000,00
				TOTAL TRANSFESTADOS E DISTRFEDERAL E DE SUAS ENTIDADES	12.861.474,47	101.284.467,22	110.469.041,83	111.919.781,42	9.184.574,61
1.7.4.0.00.0.0.0000				TRANSFDE INSTITPRIVADAS					
1.7.4.1.00.0.0.0000				TRANSFDE INSTITPRIVADAS					
1.7.4.1.99.0.0.0000				OUTRAS TRANSFS DE INSTITUICOES PRIVADAS					
1.7.4.1.99.0.1.0000				OUTRAS TRANSFS DE INSTITUICOES PRIVADAS-PRINCIPAL					

CN-SIFPM	Prefeitura Municipal de Mairipora Receita Orcamentaria e Intra-Orcamentaria Balancete Analitico - 10 / 2025								CONAM
DATA 25/11/2025									Pagina 24

Receita	No.	Fonte	C.Apl	Especificacao	No Mes	No Ano (a)	Prevista (b)	Prevista Atualizada	Diferenca (b-a)
1.7.4.1.99.0.1.0002	01143			donativos ao fumdicad	0,00	0,00	1.000,00	666,68	1.000,00
		03	5000033	fundo munc dos direitos da crianca e do adolescent	0,00	0,00	1.000,00	666,68	1.000,00
				TOTAL TRANSFDE INSTITPRIVADAS	0,00	0,00	1.000,00	666,68	1.000,00
1.7.5.0.00.0.0.0000				TRANSFERENCIAS DE OUTRAS INSTITUICOES PUBLICAS					
1.7.5.1.00.0.0.0000				TRANSFERENCIAS DE RECURSOS DO FUNDEB					
1.7.5.1.50.0.0.0000				TRANSFERENCIAS DE RECURSOS DO FUNDEB					
1.7.5.1.50.0.1.0000				TRANSFERENCIAS DE RECURSOS DO FUNDEB - PRINCIPAL					
1.7.5.1.50.0.1.0001	00098			transferencia de recursos do fundeb	4.950.423,78	55.368.667,84	65.191.867,00	62.103.563,51	9.823.199,16
		02	2600000	educacao - fundeb	4.950.423,78	55.368.667,84	65.191.867,00	62.103.563,51	9.823.199,16



Prefeitura Municipal de Mairiporã

			TOTAL TRANSFERENCIAS DE OUTRAS INSTITUICOES PUBLICAS	4.950.423,78	55.368.667,84	65.191.867,00	62.103.563,51	9.823.199,16
1.7.9.0.00.0.0.0000			DEMAIS TRANSFS CORRENTES					
1.7.9.1.00.0.0.0000			TRANSFS PESSOAS FISICAS					
1.7.9.1.99.0.0.0000			OUTRAS TRANSFS PESSOAS FISICAS					
1.7.9.1.99.0.1.0000			OUTRAS TRANSFS PESSOAS FISICAS - PRINCIPAL					
1.7.9.1.99.0.1.0001	00840		donativos ao fumdicad	0,00	0,00	100,00	66,68	100,00
1.7.9.1.99.0.1.0002	00841	03	5000033 fundo munc dos direitos da crianca e do adolescent	0,00	0,00	100,00	66,68	100,00
1.7.9.1.99.0.1.0003	00842	01	1100000 donativos ao fssmm	0,00	0,00	100,00	66,68	100,00
1.7.9.1.99.0.1.0004	01154	03	1000101 fundo municipal de cultura	0,00	0,00	4.500,00	3.000,00	4.500,00
			doacoes ao fundo municipal do idoso	22.012,58	22.012,58	100,00	66,68	-21.912,58
			5000041 fundo municipal do idoso	22.012,58	22.012,58	100,00	66,68	-21.912,58
			TOTAL DEMAIS TRANSFS CORRENTES	22.012,58	22.012,58	4.800,00	3.200,04	-17.212,58
			TOTAL TRANSFERENCIAS CORRENTES	30.249.518,42	274.798.552,06	320.965.907,12	317.507.723,28	46.167.355,06
1.9.0.0.00.0.0.0000			OUTRAS RECEITAS CORRENTES					
1.9.1.0.00.0.0.0000			MULTAS ADMINISTRATIVAS, CONTRATUAIS E JUDICIAIS					
1.9.1.1.00.0.0.0000			MULTAS ADMINISTRATIVAS, CONTRATUAIS E JUDICIAIS					
1.9.1.1.01.0.0.0000			MULTAS PREVISTAS EM LEGISLACAO ESPECIFICA					
1.9.1.1.01.0.1.0000			MULTAS PREVISTAS LEGISLACAO ESPECIFICA - PRINCIPAL					

CN-SIFPM	Prefeitura Municipal de Mairipora							CONAM
	Receita Orcamentaria e Intra-Orcamentaria							
	Balancete Analitico - 10 / 2025							
DATA 25/11/2025								Pagina 25

Receita	No.	Fonte	C.Apl	Especificacao	No Mes	No Ano (a)	Prevista (b)	Prevista Atualizada	Diferenca (b-a)
1.9.1.1.01.0.1.0001	01159	01	1100000	multas por auto de infracao	0,00	1.013,10	6.000,00	4.000,00	4.986,90
				geral	0,00	1.013,10	6.000,00	4.000,00	4.986,90
1.9.1.1.01.0.1.0002	01222	03	1000113	multas por poluicao sonora - lei 4.053/2021	0,00	0,00	5.000,00	3.333,36	5.000,00
				fundo mun de seguranca publica mairipora	0,00	0,00	5.000,00	3.333,36	5.000,00
1.9.1.1.01.0.2.0000				MULTAS PREVISTAS LEGISLACAO ESPECIFICA - MUL/JUROS					
1.9.1.1.01.0.2.0001	01047	01	1100000	multas previstas legislacao especifica - mul/juros	0,00	73,92	100,00	66,68	26,08
				geral	0,00	73,92	100,00	66,68	26,08
1.9.1.1.01.0.2.0002	01223	03	1000113	multas por poluicao sonora - lei 4.053/2021 - m/j	0,00	0,00	100,00	66,68	100,00
				fundo mun de seguranca publica mairipora	0,00	0,00	100,00	66,68	100,00
1.9.1.1.01.0.3.0000				MULTAS PREVLEGISLACAO ESPECIFICA-DIVIDA ATIVA					
1.9.1.1.01.0.3.0001	01165	01	1100000	multas prev.em legislacao especifica-divida ativa	11.538,30	114.054,52	102.048,00	112.535,17	-12.006,52
				geral	11.538,30	114.054,52	102.048,00	112.535,17	-12.006,52
1.9.1.1.01.0.3.0002	01166	01	1100000	multas prev.legislacao especifica-divida ativa-a/m	1.974,85	23.727,04	20.454,00	22.305,55	-3.273,04
				geral	1.974,85	23.727,04	20.454,00	22.305,55	-3.273,04
1.9.1.1.01.0.3.0003	01224	03	1000113	multas por poluicao sonora-lei 4.053/2021-div.ativ	2.851,70	17.270,36	8.979,00	12.995,46	-8.291,36
				fundo mun de seguranca publica mairipora	2.851,70	17.270,36	8.979,00	12.995,46	-8.291,36
1.9.1.1.01.0.3.0004	01225	03	1000113	multas por poluicao sonora-lei 4053/21-d.ativ-a/m	239,77	1.852,50	1.000,00	1.307,31	-852,50
				fundo mun de seguranca publica mairipora	239,77	1.852,50	1.000,00	1.307,31	-852,50
1.9.1.1.01.0.4.0000				MULTAS PREVLEGISLACAO ESPECIFICA-DIVIDA ATIVA-M/J					
1.9.1.1.01.0.4.0001	01049	01	1100000	multas prev.legislacao especifica-divida ativa-m/j	4.367,04	43.179,01	31.244,00	38.524,50	-11.935,01
				geral	4.367,04	43.179,01	31.244,00	38.524,50	-11.935,01
1.9.1.1.01.0.4.0002	01226	03	1000113	multas por poluicao sonora-lei 4053/21-d.ativ-m/j	628,84	3.375,38	1.150,00	2.114,00	-2.225,38
				fundo mun de seguranca publica mairipora	628,84	3.375,38	1.150,00	2.114,00	-2.225,38
1.9.1.1.01.0.5.0000				MULTAS PREVISTAS LEGISLACAO ESPECIFICA - MULTAS					
1.9.1.1.01.0.5.0001	01149	01	1100000	multas por auto de infracao-embargos obras	0,00	31.946,75	30.000,00	23.786,20	-1.946,75
				geral	0,00	31.946,75	30.000,00	23.786,20	-1.946,75
1.9.1.1.01.0.5.0003	01151	01	1100000	multas previstas na legislacao de transito	1.261.930,69	7.274.707,15	9.000.000,00	8.713.640,57	1.725.292,85
				geral	378.578,69	2.182.407,53	2.700.000,00	2.614.092,17	517.592,47
				transito geral	883.352,00	5.092.299,62	6.300.000,00	6.099.548,40	1.207.700,38
1.9.1.1.06.0.0.0000				MULTAS POR DANOS AMBIENTAIS					
1.9.1.1.06.1.0.0000				MULTAS ADMINISTRATIVAS POR DANOS AMBIENTAIS					
1.9.1.1.06.1.1.0000				MULTAS ADMINISTRATIVAS POR DANOS AMBIENTAIS-PRINC					
1.9.1.1.06.1.1.0001	01160	01	1000128	multas adm por danos ambientais - principal	0,00	67.172,53	5.000,00	11.353,04	-62.172,53
				sistema municipal de meio ambiente	0,00	67.172,53	5.000,00	11.353,04	-62.172,53
1.9.1.1.06.1.2.0000				MULTAS ADMINISTRATIVAS POR DANOS AMBIENTAIS-M/J					
1.9.1.1.06.1.2.0001	01161	01	1000128	multas administrativas por danos ambientais - m/j	0,00	63,36	0,00	0,00	-63,36
				sistema municipal de meio ambiente	0,00	63,36	0,00	0,00	-63,36



CN-SIFPM				Prefeitura Municipal de Mairipora Receita Orcamentaria e Intra-Orcamentaria						CONAM
				Balancete Analitico - 10 / 2025						
DATA 25/11/2025										Pagina 26
Receita	No.	Fonte	C.Apl	Especificacao	No Mes	No Ano (a)	Prevista (b)	Prevista Atualizada	Diferenca (b-a)	
1.9.1.1.06.1.3.0000	01162	01	1000128	MULTAS ADMINPOR DANOS AMBIENTAIS-DIVIDA ATIVA						
1.9.1.1.06.1.3.0001				multas adm. por danos ambientais - divida ativa	71,75	840,91	0,00	482,16	-840,91	
				sistema municipal de meio ambiente	71,75	840,91	0,00	482,16	-840,91	
1.9.1.1.06.1.3.0002	01163	01	1000128	multas adm. por danos ambientais - div at atual mo	3,25	31,03	0,00	21,28	-31,03	
				sistema municipal de meio ambiente	3,25	31,03	0,00	21,28	-31,03	
1.9.1.1.06.1.4.0000	01164	01	1000128	MULTAS ADMINPOR DANOS AMBIENTAIS-DIVIDA ATIVA-M/J						
1.9.1.1.06.1.4.0001				multas adm. por danos ambientais - div ativa m/j	9,86	102,41	0,00	76,85	-102,41	
				sistema municipal de meio ambiente	9,86	102,41	0,00	76,85	-102,41	
1.9.1.1.09.0.0.0000				MULTAS E JUROS PREVISTOS EM CONTRATOS						
1.9.1.1.09.0.1.0000	01167	01	1100000	MULTAS E JUROS PREVISTOS EM CONTRATOS-PRINCIPAL						
1.9.1.1.09.0.1.0001				multas e juros previstos em contratos - principal	0,00	0,00	10.000,00	6.666,68	10.000,00	
				geral	0,00	0,00	10.000,00	6.666,68	10.000,00	
1.9.1.1.09.0.3.0000	01168	01	1100000	MULTAS E JUROS PREVEM CONTRATOS-DIVIDA ATIVA						
1.9.1.1.09.0.3.0001				multas e juros previstos em contratos-divida ativa	910,20	8.386,11	67.383,00	47.652,68	58.996,89	
				geral	910,20	8.386,11	67.383,00	47.652,68	58.996,89	
1.9.1.1.09.0.3.0002	01169	01	1100000	multas e juros prev.em contratos-divida ativa-a/m	179,06	1.790,60	15.462,00	10.845,18	13.671,40	
				geral	179,06	1.790,60	15.462,00	10.845,18	13.671,40	
1.9.1.1.09.0.4.0000	01053	01	1100000	MULTAS E JUROS PREVEM CONTRATOS-DIVIDA ATIVA-M/J						
1.9.1.1.09.0.4.0001				multas e juros prev.em contratos-divida ativa-m/j	54,71	546,73	22.538,00	15.189,41	21.991,27	
				geral	54,71	546,73	22.538,00	15.189,41	21.991,27	
				TOTAL MULTAS ADMINISTRATIVAS, CONTRATUAIS E JUDICIAIS	1.284.760,02	7.590.133,41	9.326.458,00	9.026.962,76	1.736.324,59	
1.9.2.0.00.0.0.0000				INDENIZACOES, RESTITUICOES E RESSARCIMENTOS						
1.9.2.2.00.0.0.0000				RESTITUICOES						
1.9.2.2.99.0.0.0000				OUTRAS RESTITUICOES						
1.9.2.2.99.0.1.0000	00732	01	1100000	OUTRAS RESTITUICOES - PRINCIPAL						
1.9.2.2.99.0.1.0001				outras restituicoes	8.844,74	111.826,21	177.000,00	153.259,86	65.173,79	
				geral	8.844,74	111.826,21	177.000,00	153.259,86	65.173,79	
1.9.2.2.99.0.3.0000	01056	01	1100000	OUTRAS RESTITUICOES - DIVIDA ATIVA						
1.9.2.2.99.0.3.0001				outras restituicoes - divida ativa	452,58	5.761,88	0,00	1.715,00	-5.761,88	
				geral	452,58	5.761,88	0,00	1.715,00	-5.761,88	

CN-SIFPM				Prefeitura Municipal de Mairipora Receita Orcamentaria e Intra-Orcamentaria						CONAM
				Balancete Analitico - 10 / 2025						
DATA 25/11/2025										Pagina 27
Receita	No.	Fonte	C.Apl	Especificacao	No Mes	No Ano (a)	Prevista (b)	Prevista Atualizada	Diferenca (b-a)	
1.9.2.2.99.0.3.0002	01058	01	1100000	outras restituicoes - divida ativa - at.monetaria	639,01	7.029,11	10.000,00	8.583,71	2.970,89	
				geral	639,01	7.029,11	10.000,00	8.583,71	2.970,89	
1.9.2.2.99.0.4.0000	01057	01	1100000	OUTRAS RESTITUICOES - DIVIDA ATIVA - MULTAS/JUROS						
1.9.2.2.99.0.4.0001				outras restituicoes - divida ativa - multas/juros	1.041,95	11.700,77	10.000,00	9.947,58	-1.700,77	
				geral	1.041,95	11.700,77	10.000,00	9.947,58	-1.700,77	
				TOTAL INDENIZACOES, RESTITUICOES E RESSARCIMENTOS	10.978,28	136.317,97	197.000,00	173.506,15	60.682,03	
1.9.9.0.00.0.0.0000				DEMAIS RECEITAS CORRENTES						
1.9.9.9.00.0.0.0000				OUTRAS RECEITAS CORRENTES						
1.9.9.9.99.0.0.0000				OUTRAS RECEITAS						
1.9.9.9.99.2.0.0000				OUTRAS RECEITAS - PRIMARIAS						
1.9.9.9.99.2.1.0000	01198	01	1000168	OUTRAS RECEITAS - PRIMARIAS - PRINCIPAL						
1.9.9.9.99.2.1.0001				outorga onerosa do direito de construir	682.397,17	1.790.225,90	167.000,00	1.247.181,00	-1.623.225,90	
				outorga onerosa do direito de construir	682.397,17	1.790.225,90	167.000,00	1.247.181,00	-1.623.225,90	
1.9.9.9.99.2.1.0002	00138	01	1100000	receita honorarios advogados	256.690,29	2.662.233,98	3.041.098,00	3.060.627,31	378.864,02	
				geral	256.690,29	2.662.233,98	3.041.098,00	3.060.627,31	378.864,02	
1.9.9.9.99.2.1.0003	00139	01	1100000	receitas eventuais	1.255.006,74	5.407.418,01	2.097.357,00	1.458.775,19	-3.310.061,01	
				geral	1.255.006,74	5.407.418,01	2.097.357,00	1.458.775,19	-3.310.061,01	



Prefeitura Municipal de Mairiporã

1.9.9.9.99.2.1.0004	00725	01	1100000	zona azul geral	14.235,42 14.235,42	116.437,13 116.437,13	130.000,00 130.000,00	126.834,34 126.834,34	13.562,87 13.562,87
1.9.9.9.99.2.2.0000				OUTRAS RECEITAS - PRIMARIAS - MULTAS E JUROS					
1.9.9.9.99.2.2.0003	01385	01	1100000	zona azul - multa e juros geral	0,00 0,00	1.373,35 1.373,35	800,00 800,00	1.229,54 1.229,54	-573,35 -573,35
1.9.9.9.99.2.3.0000				OUTRAS RECEITAS - PRIMARIAS - DIVIDA ATIVA					
1.9.9.9.99.2.3.0001	00132	01	1100000	divida ativa nao tributaria outras receitas geral	815,63 815,63	7.128,46 7.128,46	6.164,00 6.164,00	6.932,90 6.932,90	-964,46 -964,46
1.9.9.9.99.2.3.0002	00165	01	1100000	divida ativa nao tributaria - atualizacao monetari geral	346,10 346,10	3.304,35 3.304,35	2.947,00 2.947,00	3.637,04 3.637,04	-357,35 -357,35
1.9.9.9.99.2.3.0005	01382	01	1100000	zona azul - divida ativa geral	2.659,70 2.659,70	32.168,95 32.168,95	27.881,00 27.881,00	27.233,41 27.233,41	-4.287,95 -4.287,95
1.9.9.9.99.2.3.0006	01383	01	1100000	zona azul - divida ativa - atualizacao monetaria geral	239,71 239,71	4.737,93 4.737,93	6.116,00 6.116,00	5.219,70 5.219,70	1.378,07 1.378,07
1.9.9.9.99.2.4.0000				OUTRAS RECEITAS-PRIMARIAS-DIVIDA ATIVA-MULTA/JUROS					
1.9.9.9.99.2.4.0001	00162	01	1100000	divida ativa nao tributaria - multas/juros geral	694,04 694,04	6.768,27 6.768,27	6.247,00 6.247,00	8.229,17 8.229,17	-521,27 -521,27

CN-SIFPM	<p>Prefeitura Municipal de Mairipora Receita Orcamentaria e Intra-Orcamentaria</p> <p>Balancete Analitico - 10 / 2025</p>								CONAM
DATA 25/11/2025									Pagina 28

Receita	No.	Fonte	C.Apl	Especificacao	No Mes	No Ano (a)	Prevista (b)	Prevista Atualizada	Diferenca (b-a)
1.9.9.9.99.2.4.0003	01384	01	1100000	zona azul - divida ativa - multas/juros geral	985,79 985,79	6.310,04 6.310,04	6.647,00 6.647,00	6.909,28 6.909,28	336,96 336,96
				TOTAL DEMAIS RECEITAS CORRENTES	2.214.070,59	10.038.106,37	5.492.257,00	5.952.808,88	-4.545.849,37
				TOTAL OUTRAS RECEITAS CORRENTES	3.509.808,89	17.764.557,75	15.015.715,00	15.153.277,79	-2.748.842,75
				TOTAL RECEITAS CORRENTES	48.768.819,81	450.143.325,93	551.104.868,38	515.600.280,09	100.961.542,45
2.0.0.0.00.0.0.0000				RECEITAS DE CAPITAL					
2.4.0.0.00.0.0.0000				TRANSFERENCIAS DE CAPITAL					
2.4.1.0.00.0.0.0000				TRANSFERENCIAS DA UNIAO E DE SUAS ENTIDADES					
2.4.1.1.00.0.0.0000				TRANSFERENCIAS DE RECURSOS DO SUS					
2.4.1.1.51.0.0.0000				TRANSFRECUSUS-BLESTRUTURACAO REDE SERPUBLSAUDE					
2.4.1.1.51.1.0.0000				TRANSFDE RECURSOS DO SUS - ATENCAO PRIMARIA					
2.4.1.1.51.1.1.0000				TRANSFDE RECURSOS SUS-ATENCAO PRIMARIA-PRINCIPAL					
2.4.1.1.51.1.1.0002	01601	05	8020004	proposta n. 11169453000125001 - tabata amaral	249.195,00	249.195,00	0,00	249.195,00	-249.195,00
2.4.1.1.51.1.1.0003	01602	05	8020003	proposta n. 11169453000125009 - tabata amaral	804,00	804,00	0,00	804,00	-804,00
2.4.1.1.51.1.1.0003				proposta n. 11169453000125009 - tabata amaral	804,00	804,00	0,00	804,00	-804,00
2.4.1.1.51.2.0.0000				TRANSFRECUSOS DO SUS-ATENCAO ESPECIALIZADA					
2.4.1.1.51.2.1.0000				TRANSFRECUSUS-ATENCAO ESPECIALIZADA-PRINCIPAL					
2.4.1.1.51.2.1.0001	01558	05	3000137	proposta 11169453000125005 - marcio biolchi	0,00	36.055,00	0,00	36.055,00	-36.055,00
2.4.1.1.51.2.1.0002	01600	05	8020002	proposta 11169453000125010 - paulo alexandre	1.166,00	1.166,00	0,00	1.166,00	-1.166,00
2.4.1.1.51.2.1.0002				proposta n. 11169453000125010 - paulo alexandre	1.166,00	1.166,00	0,00	1.166,00	-1.166,00
2.4.1.4.00.0.0.0000				TRANSFDE CONVENIOS DA UNIAO E DE SUAS ENTIDADES					
2.4.1.4.51.0.0.0000				TRANSFCONVENIO DA UNIAO DESTA PROGDE EDUCACAO					
2.4.1.4.51.0.1.0000				TRANSFCONVUNIAO DESTPROGDE EDUCACAO-PRINCIPAL					
2.4.1.4.51.0.1.0001	01481	05	2120003	min. da educacao - conv. 967375 - pac creche	0,00	0,00	1.448.960,15	965.973,47	1.448.960,15
2.4.1.4.51.0.1.0001				min. da educacao - conv. 967375 - pac creche	0,00	0,00	1.448.960,15	965.973,47	1.448.960,15

CN-SIFPM	<p>Prefeitura Municipal de Mairipora Receita Orcamentaria e Intra-Orcamentaria</p> <p>Balancete Analitico - 10 / 2025</p>								CONAM
DATA 25/11/2025									Pagina 29

Receita	No.	Fonte	C.Apl	Especificacao	No Mes	No Ano (a)	Prevista (b)	Prevista Atualizada	Diferenca (b-a)
2.4.1.4.99.0.0.0000				OUTRAS TRANSFERENCIAS CONVENIOS DA UNIAO					



Prefeitura Municipal de Mairiporã

2.4.1.4.99.0.1.0000			OUTRAS TRANSFERENCIAS CONVENIOS DA UNIAO-PRINCIPAL						
2.4.1.4.99.0.1.0007	01470	05	1000174	min. desenv. regional - rep. 924025/2021	0,00	0,00	48.229,68	32.153,12	48.229,68
				min. desenv. regional - rep. 924025/2021	0,00	0,00	48.229,68	32.153,12	48.229,68
2.4.1.4.99.0.1.0008	01471	05	1000175	min. desenv. regional - rep. 921405/2021	0,00	0,00	29.194,02	19.462,70	29.194,02
				min. desenv. regional - rep. 921405/2021	0,00	0,00	29.194,02	19.462,70	29.194,02
2.4.1.4.99.0.1.0009	01479	05	1000246	conv. 966005 - proposta 13390 - pac encostas	0,00	0,00	6.439.894,24	4.293.262,84	6.439.894,24
				conv. 966005 - proposta 13390 - pac encostas	0,00	0,00	6.439.894,24	4.293.262,84	6.439.894,24
2.4.1.4.99.0.1.0010	01480	05	1000247	proposta 25120 - pac drenagem	0,00	0,00	395.316,02	263.544,02	395.316,02
				proposta 25120 - pac drenagem	0,00	0,00	395.316,02	263.544,02	395.316,02
2.4.1.4.99.0.1.0011	01482	05	1000249	conv.965694-proposta 21327-manut.estrاد.viciniais	0,00	0,00	1.814.500,00	1.209.666,68	1.814.500,00
				conv.965694-proposta 21327-manut.estrاد.viciniais	0,00	0,00	1.814.500,00	1.209.666,68	1.814.500,00
2.4.1.4.99.0.1.0012	01483	05	1000248	convenio 953065 - proposta 62032	0,00	0,00	558.624,00	372.416,00	558.624,00
				convenio 953065 - proposta 62032	0,00	0,00	558.624,00	372.416,00	558.624,00
2.4.1.4.99.0.1.0013	01484	05	1000250	convenio 945185 - proposta 49809	0,00	0,00	9.575.191,00	6.383.460,68	9.575.191,00
				convenio 945185 - proposta 49809	0,00	0,00	9.575.191,00	6.383.460,68	9.575.191,00
2.4.1.4.99.0.1.0014	01532	05	1000230	min da justica e seg publica - conv 955719/2024	0,00	53.147,54	0,00	12.307,54	-53.147,54
				min da justica e seg publica - conv 955719/2024	0,00	53.147,54	0,00	12.307,54	-53.147,54
2.4.1.4.99.0.1.0016	01616	05	1000252	ministerio das cidades - convenio 961824	441.562,00	441.562,00	0,00	441.562,00	-441.562,00
				ministerio das cidades - convenio 961824	441.562,00	441.562,00	0,00	441.562,00	-441.562,00
2.4.1.9.00.0.0.0000				TRANSFERENCIAS DE RECURSOS DA UNIAO E ENTIDADES					
2.4.1.9.51.0.0.0000				TRANSFERENCIA ESPECIAL DA UNIAO					
2.4.1.9.51.0.1.0000				TRANSFERENCIA ESPECIAL DA UNIAO - PRINCIPAL					
2.4.1.9.51.0.1.0005	01583	05	8000148	emenda parlamentar 2025.252.00005-carlos zarattin	2.217.600,00	2.217.600,00	0,00	2.217.600,00	-2.217.600,00
				emenda parlamentar 2025.252.00005-carlos zarattin	2.217.600,00	2.217.600,00	0,00	2.217.600,00	-2.217.600,00
2.4.1.9.51.0.1.0006	01584	05	8000139	emenda parlamentar 2025.158.10014-jefferson campo	1.980.000,00	1.980.000,00	0,00	1.980.000,00	-1.980.000,00
				emenda parlamentar 2025.158.10014-jefferson campos	1.980.000,00	1.980.000,00	0,00	1.980.000,00	-1.980.000,00
2.4.1.9.51.0.1.0007	01585	05	8000149	emenda parlamentar 2025.903.20018-ruí falcao	841.500,00	841.500,00	0,00	841.500,00	-841.500,00
				emenda parlamentar 2025.903.20018-ruí falcao	841.500,00	841.500,00	0,00	841.500,00	-841.500,00
2.4.1.9.51.0.1.0008	01586	05	8000150	emenda parlamentar 2025.303.70002-alex manente	990.000,00	990.000,00	0,00	990.000,00	-990.000,00
				emenda parlamentar 2025.303.70002-alex manente	990.000,00	990.000,00	0,00	990.000,00	-990.000,00
2.4.1.9.51.0.1.0009	01594	05	8000151	emenda parlamentar 2025.390.50004-alencar santana	396.000,00	396.000,00	0,00	396.000,00	-396.000,00
				emenda parlamentar 2025.390.50004-alencar santana	396.000,00	396.000,00	0,00	396.000,00	-396.000,00
				TOTAL TRANSFERENCIAS DA UNIAO E DE SUAS ENTIDADES	7.117.827,00	7.207.029,54	20.309.909,11	20.706.129,05	13.102.879,57
2.4.2.0.00.0.0.0000				TRANSFIDOS ESTADOS, DO DF E DE SUAS ENTIDADES					
2.4.2.1.00.0.0.0000				TRANSFDO SUS ESTADOS E DF					
2.4.2.1.50.0.0.0000				TRANSFERENCIAS DE RECURSOS DO SUS					

Receita	No.	Fonte	C.Apl	Especificacao	No Mes	No Ano (a)	Prevista (b)	Prevista Atualizada	Diferenca (b-a)
2.4.2.1.50.0.1.0000				TRANSFERENCIAS DE RECURSOS DO SUS-PRINCIPAL					
2.4.2.1.50.0.1.0002	01553	02	8010044	emenda parlamentar 2025.016.64787 - caio franca	-200.000,00	0,00	0,00	200.000,00	0,00
				emenda parlamentar 2025.016.64787 - caio franca	-200.000,00	0,00	0,00	200.000,00	0,00
2.4.2.2.00.0.0.0000				TRANSFCONVDOS ESTADOS, DO DF E DE SUAS ENTIDADES					
2.4.2.2.50.0.0.0000				TRANSFERENCIAS DE CONVENIOS DOS ESTADOS P/O SUS					
2.4.2.2.50.0.1.0000				TRANSFDE CONVENIOS DOS ESTADOS P/O SUS-PRINCIPAL					
2.4.2.2.50.0.1.0001	01607	02	8010044	emenda parlamentar 2025.016.64787 - caio franca	200.000,00	200.000,00	0,00	200.000,00	-200.000,00
				emenda parlamentar 2025.016.64787 - caio franca	200.000,00	200.000,00	0,00	200.000,00	-200.000,00
2.4.2.2.50.0.1.0002	01617	02	8030004	emenda parlamentar 2025.053.74423 jorge wilson	2.000.000,00	2.000.000,00	0,00	2.000.000,00	-2.000.000,00
				emenda parlamentar 2025.053.74423 jorge wilson	2.000.000,00	2.000.000,00	0,00	2.000.000,00	-2.000.000,00
2.4.2.2.99.0.0.0000				OUTRAS TRANSFERENCIAS DE CONVENIO DOS ESTADOS					
2.4.2.2.99.0.1.0000				OUTRAS TRANSFDE CONVENIO DOS ESTADOS - PRINCIPAL					
2.4.2.2.99.0.1.0034	01429	02	1000220	fumefi - praca de eventos - trecho 01	0,00	37.363,00	0,00	0,00	-37.363,00
				fumefi - praca de eventos - trecho 01	0,00	37.363,00	0,00	0,00	-37.363,00
2.4.2.2.99.0.1.0039	01472	02	8010015	emenda parlamentar 2024.053.59078 - jorge wilson	0,00	500.000,00	500.000,00	333.333,36	0,00
				emenda parlamentar 2024.053.59078 - jorge wilson	0,00	500.000,00	500.000,00	333.333,36	0,00
2.4.2.2.99.0.1.0040	01473	02	8010016	emenda parlamentar 2024.010.58585 - andre do prado	0,00	486.737,42	500.000,00	333.333,36	13.262,58
				emenda parlamentar 2024.010.58585 - andre do prado	0,00	486.737,42	500.000,00	333.333,36	13.262,58
2.4.2.2.99.0.1.0041	01474	02	8010017	emenda parlamentar 2023.035.52093 - jorge do carmo	0,00	1.000.000,00	1.000.000,00	666.666,68	0,00
				emenda parlamentar 2023.035.52093 - jorge do carmo	0,00	1.000.000,00	1.000.000,00	666.666,68	0,00
2.4.2.2.99.0.1.0042	01475	02	8010018	emenda parlamentar 2023.072.52083 - paulo fiorilo	0,00	0,00	2.000.000,00	1.333.333,36	2.000.000,00
				emenda parlamentar 2023.072.52083 - paulo fiorilo	0,00	0,00	2.000.000,00	1.333.333,36	2.000.000,00
2.4.2.2.99.0.1.0043	01476	02	1000215	secr.gov.e relacoes institucionais - demanda 6277	0,00	724.244,19	850.000,00	566.666,68	125.755,81
				secr.gov.e relacoes institucionais - demanda 62771	0,00	724.244,19	850.000,00	566.666,68	125.755,81
2.4.2.2.99.0.1.0044	01477	02	1000222	fehidro-fundo est.rec.hidricos - contrato 485/202	0,00	5.178.177,05	7.073.517,00	9.893.855,05	1.895.339,95
				fehidro-fundo est.rec.hidricos - contrato 485/2023	0,00	5.178.177,05	7.073.517,00	9.893.855,05	1.895.339,95
2.4.2.2.99.0.1.0045	01478	02	1000226	fehidro-regul.interesse social-contrato 301-2023	0,00	0,00	888.819,00	592.546,00	888.819,00
				fehidro-regul.interesse social-contrato 301-2023	0,00	0,00	888.819,00	592.546,00	888.819,00
2.4.2.2.99.0.1.0046	01485	02	1000226	emenda parlamentar 2024.063.61527- marcos damasio	0,00	0,00	1.000.000,00	666.666,68	1.000.000,00



Prefeitura Municipal de Mairiporã

2.4.2.2.99.0.1.0047	01486	02	8010013	emenda parlamentar 2024.063.61527- marcos damasio	0,00	0,00	1.000.000,00	666.666,68	1.000.000,00
				emenda parlamentar 2024.299.53216-paulo alexandre	0,00	0,00	2.000.000,00	1.333.333,36	2.000.000,00
				emenda parlamentar 2024.299.53216-paulo alexandre	0,00	0,00	2.000.000,00	1.333.333,36	2.000.000,00
2.4.2.2.99.0.1.0048	01487	02	8010019	emenda parlamentar 2023.283.52636 - rafael saraiva	0,00	0,00	1.000.000,00	666.666,68	1.000.000,00
				emenda parlamentar 2023.283.52636 - rafael saraiva	0,00	0,00	1.000.000,00	666.666,68	1.000.000,00
2.4.2.2.99.0.1.0049	01499	02	1000166	fehido - contrato 089/202	0,00	391.747,95	0,00	300.000,00	-391.747,95
				fehido - contrato 089/2021	0,00	391.747,95	0,00	300.000,00	-391.747,95

<p>CN-SIFPM <span style="float: right;">CONAM</span></p> <p style="text-align: center;">                  Prefeitura Municipal de Mairipora                  Receita Orcamentaria e Intra-Orcamentaria             </p> <p style="text-align: center;">Balancete Analitico - 10 / 2025</p> <p>DATA 25/11/2025 <span style="float: right;">Pagina 31</span></p>									
--	--	--	--	--	--	--	--	--	--

Receita	No.	Fonte	C.Apl	Especificacao	No Mes	No Ano (a)	Prevista (b)	Prevista Atualizada	Diferenca (b-a)
2.4.2.2.99.0.1.0050	01529			deck da chalana - ii fase demanda 63731/2023	0,00	167.997,26	0,00	167.997,26	-167.997,26
		02	1000217	deck da chalana - ii fase demanda 63731/2023	0,00	167.997,26	0,00	167.997,26	-167.997,26
2.4.2.2.99.0.1.0051	01530			balneario cachoeira caceia - ii fase demanda 63771	0,00	375.000,00	0,00	375.000,00	-375.000,00
		02	1000216	balneario cachoeira caceia - ii fase demanda 63771	0,00	375.000,00	0,00	375.000,00	-375.000,00
2.4.2.2.99.0.1.0052	01531			emenda parlamentar 2023.035.52093 - jorge do carmo	0,00	1.822.551,33	0,00	1.882.551,33	-1.822.551,33
		02	8010017	emenda parlamentar 2023.035.52093 - jorge do carmo	0,00	1.822.551,33	0,00	1.882.551,33	-1.822.551,33
2.4.2.2.99.0.1.0053	01534			emenda 2022.090.38000-demanda 32419-ten.nascimento	0,00	397.657,50	0,00	397.657,50	-397.657,50
		02	8010035	emenda 2022.090.38000-demanda 32419-ten.nascimento	0,00	397.657,50	0,00	397.657,50	-397.657,50
2.4.2.2.99.0.1.0054	01543			emenda 2025.035.64965 dem.88911-2025-jorge do carm	0,00	1.000.000,00	0,00	1.000.000,00	-1.000.000,00
		02	8010033	demanda 88911/2025 - marina helou e jorge do carmo	0,00	1.000.000,00	0,00	1.000.000,00	-1.000.000,00
2.4.2.2.99.0.1.0055	01545			emenda 2025.066.65354-dem.88911-2025 marina helou	0,00	70.000,00	0,00	70.000,00	-70.000,00
		02	8010033	demanda 88911/2025 - marina helou e jorge do carmo	0,00	70.000,00	0,00	70.000,00	-70.000,00
				TOTAL TRANSFDS ESTADOS, DO DF E DE SUAS ENTIDADES	2.000.000,00	14.351.475,70	16.812.336,00	22.979.607,30	2.460.860,30
				TOTAL TRANSFERENCIAS DE CAPITAL	9.117.827,00	21.558.505,24	37.122.245,11	43.685.736,35	15.563.739,87
2.9.0.0.00.0.0.0000				OUTRAS RECEITAS DE CAPITAL					
2.9.9.0.00.0.0.0000				DEMAIS RECEITAS DE CAPITAL					
2.9.9.9.00.0.0.0000				DEMAIS RECEITAS DE CAPITAL					
2.9.9.9.99.0.0.0000				OUTRAS RECEITAS DE CAPITAL					
2.9.9.9.99.0.1.0000				OUTRAS RECEITAS DE CAPITAL - PRINCIPAL					
2.9.9.9.99.0.1.0002	01541			fundo munic.saneamento ambiental e infraestrutura	0,00	902.990,02	0,00	8.290.252,28	-902.990,02
		03	1000245	fundo munic.saneamento ambiental e infraestrutura	0,00	902.990,02	0,00	8.290.252,28	-902.990,02
				TOTAL DEMAIS RECEITAS DE CAPITAL	0,00	902.990,02	0,00	8.290.252,28	-902.990,02
				TOTAL OUTRAS RECEITAS DE CAPITAL	0,00	902.990,02	0,00	8.290.252,28	-902.990,02
				TOTAL RECEITAS DE CAPITAL	9.117.827,00	22.461.495,26	37.122.245,11	51.975.988,63	14.660.749,85
9.0.0.0.00.0.0.0000				DEDUCOES DE RECEITAS/SUPERAVIT FINANCEIRO					
9.3.0.0.00.0.0.0000				DEDUCOES POR DESCONTOS CONCEDIDOS					
9.3.1.0.00.0.0.0000				(R) RECEITAS CORRENTES					
1.1.2.2.01.0.1.0001	01067			taxa de limpeza publica	-522,70	-7.456,21	-400.000,00	-268.674,96	-392.543,79
		01	1100000	geral	-522,70	-7.456,21	-400.000,00	-268.674,96	-392.543,79

<p>CN-SIFPM <span style="float: right;">CONAM</span></p> <p style="text-align: center;">                  Prefeitura Municipal de Mairipora                  Receita Orcamentaria e Intra-Orcamentaria             </p> <p style="text-align: center;">Balancete Analitico - 10 / 2025</p> <p>DATA 25/11/2025 <span style="float: right;">Pagina 32</span></p>									
--	--	--	--	--	--	--	--	--	--

Receita	No.	Fonte	C.Apl	Especificacao	No Mes	No Ano (a)	Prevista (b)	Prevista Atualizada	Diferenca (b-a)
1.1.2.2.01.0.2.0001	01068			taxa de limpeza publica m/j	-49,94	-441,91	0,00	-120,13	441,91
		01	1100000	geral	-49,94	-441,91	0,00	-120,13	441,91
1.1.1.2.50.0.2.0001	01069			imposto sobre a propriedade predial urbana - m/j	-96,49	-865,37	0,00	-258,06	865,37
		01	1100000	geral	-57,48	-520,74	0,00	-154,83	520,74
		01	2000000	educacao	-24,31	-215,67	0,00	-64,51	215,67
		01	3100000	saude - geral	-14,70	-128,96	0,00	-38,72	128,96
1.1.1.2.50.0.1.0001	01070			imposto sobre a propriedade predial urbana	-1.186,39	-1.209.602,66	-1.000.000,00	-670.577,43	209.602,66
		01	1100000	geral	-711,35	-725.763,88	-600.000,00	-402.346,45	125.763,88
		01	2000000	educacao	-296,83	-302.399,64	-250.000,00	-167.644,35	52.399,64
		01	3100000	saude - geral	-178,21	-181.439,14	-150.000,00	-100.586,63	31.439,14
1.1.1.2.50.0.1.0002	01071			imposto sobre a propriedade territorial urbana	-366,89	-419.160,10	-122.000,00	-83.553,92	297.160,10
		01	1100000	geral	-219,62	-251.498,45	-73.200,00	-50.132,35	178.298,45
		01	2000000	educacao	-91,96	-104.789,02	-30.500,00	-20.888,48	74.289,02
		01	3100000	saude - geral	-55,31	-62.872,63	-18.300,00	-12.533,09	44.572,63
1.1.2.1.01.0.1.0005	01107			outras taxas pelo exercicio de poder de policia	0,00	-1,84	0,00	-0,93	1,84
		01	1100000	geral	0,00	-1,84	0,00	-0,93	1,84



Prefeitura Municipal de Mairiporã

1.6.9.9.99.0.2.0001	01108			-	receitas eventuais	0,00	-400.967,75	0,00	0,00	400.967,75
	01	1100000			geral	0,00	-400.967,75	0,00	0,00	400.967,75
1.7.1.7.99.0.1.0002	01114				afm - apoio financ aos munic-plp 133/20 lc 176/20	-3.852,57	-30.820,56	0,00	-3.852,57	30.820,56
	01	1100000			geral	-3.852,57	-30.820,56	0,00	-3.852,57	30.820,56
1.1.2.1.01.0.2.0001	01124				taxas de inspecao, contr e fiscaliz - multas/juros	0,00	-0,25	0,00	-0,05	0,25
	01	1100000			geral	0,00	-0,25	0,00	-0,05	0,25
1.1.1.4.51.1.1.0001	01126				issqn - imposto s/ servicos de qualquer natureza	0,00	-0,76	-144.000,00	-96.000,76	-143.999,24
	01	1100000			geral	0,00	-0,46	-86.400,00	-57.600,45	-86.399,54
	01	2000000			educacao	0,00	-0,19	-36.000,00	-24.000,19	-35.999,81
	01	3100000			saude - geral	0,00	-0,11	-21.600,00	-14.400,12	-21.599,89
1.1.2.1.01.0.1.0001	01221				taxa de licenca para funcionamento de estabelecime	0,00	-2,74	-24.000,00	-16.000,00	-23.997,26
	01	1100000			geral	0,00	-2,74	-24.000,00	-16.000,00	-23.997,26
1.1.1.2.50.0.4.0001	01336				iptu - divida ativa - multas/juros	-315.333,05	-1.895.825,09	0,00	-959.365,13	1.895.825,09
	01	1100000			geral	-189.209,44	-1.137.546,01	0,00	-575.619,07	1.137.546,01
	01	2000000			educacao	-78.828,97	-473.933,93	0,00	-239.841,28	473.933,93
	01	3100000			saude - geral	-47.294,64	-284.345,15	0,00	-143.904,78	284.345,15
1.1.2.1.01.0.4.0001	01337				taxas de inspecao, controle e fiscal - div at m/j	-46.576,53	-247.605,38	0,00	-132.889,23	247.605,38
	01	1100000			geral	-46.576,53	-247.605,38	0,00	-132.889,23	247.605,38
1.1.2.2.01.0.4.0001	01338				taxa de limpeza publica - divida ativa m/j	-99.766,03	-548.823,00	0,00	-288.476,33	548.823,00
	01	1100000			geral	-99.766,03	-548.823,00	0,00	-288.476,33	548.823,00
1.9.1.1.01.0.4.0001	01339				multas prev.legislacao especifica-divida ativa-m/j	-2.159,80	-14.308,36	0,00	-7.649,48	14.308,36
	01	1100000			geral	-2.159,80	-14.308,36	0,00	-7.649,48	14.308,36
1.1.1.4.51.1.4.0001	01340				issqn - divida ativa - multas e juros	-16.463,65	-86.437,36	0,00	-47.587,43	86.437,36
	01	1100000			geral	-9.878,69	-51.865,66	0,00	-28.552,45	51.865,66
	01	2000000			educacao	-4.115,67	-21.607,87	0,00	-11.896,85	21.607,87
	01	3100000			saude - geral	-2.469,29	-12.963,83	0,00	-7.138,13	12.963,83

CN-SIFPM	<p>Prefeitura Municipal de Mairipora Receita Orcamentaria e Intra-Orcamentaria</p> <p>Balancete Analitico - 10 / 2025</p>								CONAM
DATA 25/11/2025									Pagina 33

Receita	No.	Fonte	C.Apl	Especificacao	No Mes	No Ano (a)	Prevista (b)	Prevista Atualizada	Diferenca (b-a)
1.9.9.9.99.2.4.0001	01346			divida ativa nao tributaria - multas/juros	-275,36	-3.660,43	0,00	-3.092,76	3.660,43
	01	1100000		geral	-275,36	-3.660,43	0,00	-3.092,76	3.660,43
1.1.2.1.01.0.1.0006	01495			taxa de licenciamento ambiental	-9.609,60	-55.633,60	0,00	-15.998,40	55.633,60
	01	1000128		sistema municipal de meio ambiente	-9.609,60	-55.633,60	0,00	-15.998,40	55.633,60
1.9.9.9.99.2.1.0001	01517			outorga onerosa do direito de construir	-614.157,42	-1.611.203,22	0,00	-1.022.262,82	1.611.203,22
	01	1000168		outorga onerosa do direito de construir	-614.157,42	-1.611.203,22	0,00	-1.022.262,82	1.611.203,22
1.9.9.9.99.2.1.0003	01523			receitas eventuais	0,00	-109.698,21	0,00	-0,01	109.698,21
	01	1100000		geral	0,00	-109.698,21	0,00	-0,01	109.698,21
1.1.2.1.01.0.1.0003	01536			taxa de licenca para execucao de obras	-4.689,43	-22.108,12	0,00	-13.433,77	22.108,12
	01	1100000		geral	-4.689,43	-22.108,12	0,00	-13.433,77	22.108,12
1.9.1.1.01.0.4.0002	01554			multas por poluicao sonora-lei 4053/21-d.ativ-m/j	-303,09	-784,76	0,00	-419,77	784,76
	03	1000113		fundo mun de seguranc publica mairipora	-303,09	-784,76	0,00	-419,77	784,76
1.9.9.9.99.2.4.0003	01559			zona azul - divida ativa - multas/juros	-690,06	-2.070,15	0,00	-1.380,11	2.070,15
	01	1100000		geral	-690,06	-2.070,15	0,00	-1.380,11	2.070,15
1.1.1.4.51.1.2.0001	01561			issqn - multas/juros	0,00	-0,03	0,00	-0,03	0,03
	01	1100000		geral	0,00	-0,03	0,00	-0,03	0,03
	01	2000000		educacao	0,00	0,00	0,00	-0,00	0,00
	01	3100000		saude - geral	0,00	0,00	0,00	-0,02	0,00
1.9.1.1.06.1.4.0001	01562			multas adm. por danos ambientais - div ativa m/j	0,00	-10,98	0,00	-10,98	10,98
	01	1000128		sistema municipal de meio ambiente	0,00	-10,98	0,00	-10,98	10,98
				TOTAL (R) RECEITAS CORRENTES	-1.116.099,00	-6.667.488,84	-1.690.000,00	-3.631.605,06	4.977.488,84
				TOTAL DEDUCOES POR DESCONTOS CONCEDIDOS	-1.116.099,00	-6.667.488,84	-1.690.000,00	-3.631.605,06	4.977.488,84
9.4.0.0.00.0.0.0000				OUTRAS DEDUCOES					
9.4.1.0.00.0.0.0000				(R) RECEITAS CORRENTES					
1.7.1.1.51.1.1.0001	01466			reduzor lc 198/23	-77.357,89	-1.016.350,21	-145.000,00	-420.700,35	871.350,21
	01	1100000		geral	-46.414,75	-609.810,37	-87.000,00	-252.420,21	522.810,37
	01	2000000		educacao	-19.339,47	-254.087,45	-36.250,00	-105.175,08	217.837,45
	01	3100000		saude - geral	-11.603,67	-152.452,39	-21.750,00	-63.105,06	130.702,39
				TOTAL (R) RECEITAS CORRENTES	-77.357,89	-1.016.350,21	-145.000,00	-420.700,35	871.350,21
				TOTAL OUTRAS DEDUCOES	-77.357,89	-1.016.350,21	-145.000,00	-420.700,35	871.350,21
9.5.0.0.00.0.0.0000				DEDUCOES P/O FUNDEB					
9.5.1.0.00.0.0.0000				(R) DEDUCAO DE RECEITA PARA FORMACAO DO FUNDEB					
1.7.1.1.51.1.1.0001	00150			deducoes de receitas p/o fundeb - fpm	-1.222.255,37	-14.620.158,98	-17.766.314,15	-16.300.986,83	-3.146.155,17
	01	2000000		educacao	-1.222.255,37	-14.620.158,98	-17.766.314,15	-16.300.986,83	-3.146.155,17

CN-SIFPM	<p>Prefeitura Municipal de Mairipora Receita Orcamentaria e Intra-Orcamentaria</p> <p>Balancete Analitico - 10 / 2025</p>								CONAM
DATA 25/11/2025									Pagina 34



Prefeitura Municipal de Mairiporã

Receita	No.	Fonte	C.Apl	Especificacao	No Mes	No Ano (a)	Prevista (b)	Prevista Atualizada	Diferenca (b-a)
1.7.1.1.52.0.1.0001	00151	01	2000000	deducoes de receitas p/o fundeb - itr educacao	-31.757,15	-51.516,88	-26.400,00	-58.229,48	25.116,88
1.7.2.1.50.0.1.0001	00153	01	2000000	deducoes de receitas p/o fundeb - icms educacao	-1.105.941,99	-11.365.050,22	-12.949.122,16	-12.689.058,60	-1.584.071,94
1.7.2.1.51.0.1.0001	00154	01	2000000	deducoes de receitas p/o fundeb - ipva educacao	-197.336,68	-4.843.250,05	-5.800.000,00	-4.877.547,47	-956.749,95
1.7.2.1.52.0.1.0001	00155	01	2000000	deducoes de receitas p/o fundeb - ipi exportacao educacao	-9.216,17	-82.684,92	-65.331,20	-76.491,83	17.353,72
TOTAL (R) DEDUCAO DE RECEITA PARA FORMACAO DO FUNDEB					-2.566.507,36	-30.962.661,05	-36.607.167,51	-34.002.314,21	-5.644.506,46
TOTAL DEDUCOES P/O FUNDEB					-2.566.507,36	-30.962.661,05	-36.607.167,51	-34.002.314,21	-5.644.506,46
TOTAL DEDUCOES DE RECEITAS/SUPERAVIT FINANCEIRO					-3.759.964,25	-38.646.500,10	-38.442.167,51	-38.054.619,62	204.332,59
TOTAL GERAL DA RECEITA					54.126.682,56	433.958.321,09	549.784.945,98	529.521.649,10	115.826.624,89

CAROLINE CHAMA DOS SANTOS  
DIRETORA DE FINANÇAS  
CRC-SP-317346/O-3

SILVANA FRANCI NETE DA SILVA  
SECRETARIA DA FAZENDA

RECEITAS	PREVISAO INICIAL	PREVISAO ATUALIZADA (a)	RECEITAS REALIZADAS				SALDO (a-c)
			No Bimestre (b)	% (b/a)	Ate o Bimestre (c)	% (c/a)	
RECEITAS (EXCETO INTRA-ORÇAMENTARIAS) (I)	565.739.350,98	552.446.458,12	104.614.614,07	18,93	456.583.826,12	82,64	95.862.632,00
RECEITAS CORRENTES	528.617.105,87	500.470.469,49	90.028.357,72	17,98	434.122.330,86	86,74	66.348.138,63
impostos, taxas e contribuicoes de melhoria	177.881.867,26	152.770.196,14	23.301.451,26	15,25	136.008.851,67	89,02	16.761.344,47
impostos	137.237.844,26	119.133.670,55	19.528.846,48	16,39	107.654.284,65	90,36	11.479.385,90
taxas	40.639.473,00	33.631.509,96	3.771.941,31	11,21	28.350.193,91	84,29	5.281.316,05
contribuicao de melhoria	4.550,00	5.015,63	663,47	13,22	4.373,11	87,18	642,52
contribuicoes	21.248.379,00	20.545.412,92	2.977.323,54	14,49	16.722.395,05	81,39	3.823.017,87
contribuicoes sociais	14.529.000,00	14.834.217,45	2.583.153,00	17,41	12.036.005,27	81,13	2.798.212,18
contrib/custeio do servico de iluminacao publica	6.719.379,00	5.711.195,47	394.170,54	6,90	4.686.389,78	82,05	1.024.805,69
receita patrimonial	18.791.000,00	15.547.436,88	1.356.230,47	8,72	9.530.240,80	61,29	6.017.196,08
valores mobiliarios	6.779.000,00	7.531.794,41	1.354.258,02	17,98	9.485.863,09	125,94	-1.954.068,68
delegservpublmediante conc,perm,autorlicenca	12.012.000,00	8.015.642,47	1.972,45	0,02	44.377,71	0,55	7.971.264,76
receita de servicos	11.453.000,00	9.793.279,60	1.109.966,41	11,33	6.503.885,37	66,41	3.289.394,23
servse atividades refa navege ao transporte	11.400.000,00	9.744.282,98	1.101.296,53	11,30	6.863.843,41	70,43	2.880.439,57
outros servicos	53.000,00	48.996,62	8.669,88	17,69	-359.958,04	-734,6	408.954,66
transferencias correntes	284.213.739,61	283.080.856,15	55.846.505,15	19,72	242.788.720,24	85,76	40.292.135,91
transferencias da uniao e de suas entidades	127.361.484,14	126.696.742,40	25.985.622,61	20,51	102.404.557,79	80,82	24.292.184,61
transfestado e distrfederal e de suas entidades	91.654.588,47	94.276.683,52	19.065.179,77	20,22	84.993.482,03	90,15	9.283.201,49
transfde institprivadas	1.000,00	666,68	0,00	0,00	0,00	0,00	666,68
transferencias de outras instituicoes publicas	65.191.867,00	62.103.563,51	10.773.690,19	17,34	55.368.667,84	89,15	6.734.895,67
demais transfs correntes	4.800,00	3.200,04	22.012,58	687,88	22.012,58	687,88	-18.812,54
outras receitas correntes	15.029.120,00	18.733.287,80	5.436.880,89	29,02	22.568.237,73	120,47	-3.834.949,93
multas administrativas, contratuais e judiciais	9.326.458,00	9.018.882,53	2.353.695,11	26,09	7.575.029,31	83,99	1.443.853,22
indenizacoes, restituicoes e ressarcimentos	197.000,00	178.165,91	25.397,26	14,25	141.168,13	79,23	36.997,78
demais receitas correntes	5.505.662,00	9.536.239,36	3.057.788,52	32,06	14.852.040,29	155,74	-5.315.800,93
RECEITAS DE CAPITAL	37.122.245,11	51.975.988,63	14.586.256,35	28,06	22.461.495,26	43,21	29.514.493,37
transferencias de capital	37.122.245,11	43.685.736,35	14.296.004,05	32,72	21.558.505,24	49,34	22.127.231,11
transferencias da uniao e de suas entidades	20.309.909,11	20.706.129,05	7.117.827,00	34,37	7.207.029,54	34,80	13.499.099,51
transfdos estados, do df e de suas entidades	16.812.336,00	22.979.607,30	7.178.177,05	31,23	14.351.475,70	62,45	8.628.131,60
outras receitas de capital	0,00	8.290.252,28	290.252,30	3,50	902.990,02	10,89	7.387.262,26
demais receitas de capital	0,00	8.290.252,28	290.252,30	3,50	902.990,02	10,89	7.387.262,26
RECEITAS (INTRA-ORÇAMENTARIAS) (II)	30.114.589,76	29.967.717,96	4.976.897,61	16,60	25.432.036,82	84,86	4.535.681,14
SUBTOTAL DAS RECEITAS (III)=(I+II)	595.853.940,74	582.414.176,08	109.591.511,68	18,81	482.015.862,94	82,76	100.398.313,14
OPERACOES DE CREDITO/ REFINANCIAMENTO (IV)							
Operacoes de Credito - Mercado Interno	0,00	0,00	0,00	0,00	0,00	0,00	0,00
Mobiliaria	0,00	0,00	0,00	0,00	0,00	0,00	0,00
Contratual	0,00	0,00	0,00	0,00	0,00	0,00	0,00
Operacoes de Credito - Mercado Externo	0,00	0,00	0,00	0,00	0,00	0,00	0,00
Mobiliaria	0,00	0,00	0,00	0,00	0,00	0,00	0,00
Contratual	0,00	0,00	0,00	0,00	0,00	0,00	0,00

CN-SIFPM



MUNICIPIO DE MAIRIPORA  
RELATORIO RESUMIDO DA EXECUCAO ORÇAMENTARIA  
BALANÇO ORÇAMENTARIO  
ORÇAMENTOS FISCAL E DA SEGURIDADE SOCIAL

CONAM

Periodo de Referencia: JANEIRO a OUTUBRO 2025 / BIMESTRE: SETEMBRO-OUTUBRO

RREO - ANEXO 1 (LRF, Art. 52, inciso I, alneas "a" e "b" do inciso II e paragrafo 1o)

Em Reais



Prefeitura Municipal de Mairiporã

TOTAL DAS RECEITAS (V) = (III + IV)	595.853.940,74	582.414.176,08	109.591.511,68	18,81	482.015.862,94	82,76	100.398.313,14
DEFICIT (VI)1					0,00		
TOTAL COM DEFICIT (VII) = (V + VI)	595.853.940,74	582.414.176,08	109.591.511,68	18,81	482.015.862,94	82,76	100.398.313,14
SALDOS DE EXERCÍCIOS ANTERIORES recursos arrecadados em exercícios anteriores - RPPS					11.260.612,27		0,00
superavit financeiro utilizado para créditos adicionais					11.260.612,27		11.260.612,27

DESPESAS	DOTACAO INICIAL (d)	DOTACAO ATUALIZADA (e)	DESPESAS EMPENHADAS		SALDO (g)=(e-f)	DESPESAS LIQUIDADAS		SALDO (i)=(e-h)	DESPESAS PAGAS Ate o Bimestre (j)	INSCRITAS EM RESTOS A PAGAR NAO PROCESSADOS (k)
			No Bimestre	Ate o Bimestre (f)		No Bimestre	Ate o Bimestre (h)			
DESPESAS (EXCETO INTRA-ORÇAMENTARIAS) (VIII)	557.579.110,56	616.827.005,21	-1.134.434,33	521.596.293,31	95.230.711,90	86.526.751,69	410.029.148,86	206.797.856,35	407.340.789,21	0,00
DESPESAS CORRENTES	485.656.637,20	520.014.100,39	-5.788.191,36	469.172.223,50	50.841.876,89	76.064.689,46	376.802.877,26	143.211.223,13	374.258.973,91	0,00
pessoal e encargos sociais	203.184.486,12	205.652.143,55	-24.362.339,48	169.976.754,43	35.675.389,12	32.321.351,22	161.819.000,07	43.833.143,48	161.781.685,51	0,00
juros e encargos da dívida	8.290.565,00	9.685.653,05	1.395.088,05	9.685.653,05	0,00	1.689.138,98	8.188.035,92	1.497.617,13	8.188.035,92	0,00
outras despesas correntes	274.181.586,08	304.676.303,79	17.179.060,07	289.509.816,02	15.166.487,77	42.054.199,26	206.795.841,27	97.880.462,52	204.289.252,48	0,00
DESPESAS DE CAPITAL	71.122.473,36	96.812.900,82	4.653.757,03	52.424.069,81	44.388.831,01	10.462.062,23	33.226.271,60	63.586.629,22	33.081.815,30	0,00
investimentos	61.695.367,36	87.495.794,82	4.653.757,03	43.106.965,05	44.388.829,77	8.908.660,85	25.458.894,14	62.036.900,68	25.314.437,84	0,00
inversões financeiras	110.000,00	0,00	0,00	0,00	0,00	0,00	0,00	0,00	0,00	0,00
amortização da dívida	9.317.106,00	9.317.106,00	0,00	9.317.104,76	1,24	1.553.401,38	7.767.377,46	1.549.728,54	7.767.377,46	0,00
RESERVA DE CONTINGENCIA	800.000,00	4,00	0,00	0,00	4,00	0,00	0,00	4,00	0,00	0,00
reserva de contingencia	800.000,00	4,00	0,00	0,00	4,00	0,00	0,00	4,00	0,00	0,00
DESPESAS (INTRA-ORÇAMENTARIAS) (IX)	30.114.589,76	30.264.483,34	-2.520.892,56	26.962.248,85	3.302.234,49	4.982.039,87	23.601.179,22	6.663.304,12	23.512.739,55	0,00
SUBTOTAL DAS DESPESAS (X)=(VIII + IX)	587.693.700,32	647.091.488,55	-3.655.326,89	548.558.542,16	98.532.946,39	91.508.791,56	433.630.328,08	213.461.160,47	430.853.528,76	0,00
AMORTIZACAO DA DIVIDA/ REFINANCIAMENTO(XI)	0,00	0,00	0,00	0,00	0,00	0,00	0,00	0,00	0,00	0,00
Amortizacao da Divida Interna	0,00	0,00	0,00	0,00	0,00	0,00	0,00	0,00	0,00	0,00
Divida Mobiliaria	0,00	0,00	0,00	0,00	0,00	0,00	0,00	0,00	0,00	0,00
Divida Contratual	0,00	0,00	0,00	0,00	0,00	0,00	0,00	0,00	0,00	0,00
Amortizacao da Divida Externa	0,00	0,00	0,00	0,00	0,00	0,00	0,00	0,00	0,00	0,00
Divida Mobiliaria	0,00	0,00	0,00	0,00	0,00	0,00	0,00	0,00	0,00	0,00
Divida Contratual	0,00	0,00	0,00	0,00	0,00	0,00	0,00	0,00	0,00	0,00
TOTAL DAS DESPESAS (XII) = (X + XI)	587.693.700,32	647.091.488,55	-3.655.326,89	548.558.542,16	98.532.946,39	91.508.791,56	433.630.328,08	213.461.160,47	430.853.528,76	0,00
SUPERAVIT (XIII)				0,00			48.385.534,86		51.162.334,18	
TOTAL COM SUPERAVIT (XIV) = (XII + XIII)	587.693.700,32	647.091.488,55	-3.655.326,89	548.558.542,16	98.532.946,39	91.508.791,56	482.015.862,94	165.075.625,61	482.015.862,94	0,00
RESERVA DO RPPS	7.972.994,76	4.614.994,76			4.614.994,76			4.614.994,76		

CN-SIFPM  
MUNICIPIO DE MAIRIPORA  
RELATORIO RESUMIDO DA EXECUCAO ORÇAMENTARIA  
BALANÇO ORÇAMENTARIO  
ORÇAMENTOS FISCAL E DA SEGURIDADE SOCIAL  
CONAM  
Periodo de Referencia: JANEIRO a OUTUBRO 2025 / BIMESTRE: SETEMBRO-OUTUBRO  
RREO - ANEXO 1 (LRF, Art. 52, inciso I, alíneas "a" e "b" do inciso II e paragrafo 1o)  
Em Reais

RECEITAS INTRA-ORÇAMENTARIAS	PREVISAO INICIAL	PREVISAO ATUALIZADA (a)	RECEITAS REALIZADAS				SALDO (a-c)
			No Bimestre (b)	% (b/a)	Ate o Bimestre (c)	% (c/a)	
RECEITAS CORRENTES - INTRA OFSS	30.114.589,76	29.967.717,96	4.976.897,61	16,60	25.432.036,82	84,86	4.535.681,14
contribuicoes(i)	17.722.584,00	17.552.666,57	2.903.391,97	16,54	14.326.930,96	81,62	3.225.735,61
contribuicoes sociais(i)	17.722.584,00	17.552.666,57	2.903.391,97	16,54	14.326.930,96	81,62	3.225.735,61
receita de servicos - intra ofss	1.758.000,00	1.781.045,63	301.171,36	16,90	1.487.353,67	83,51	293.691,96
servicos administrativos e comerciais gerais(i)	1.758.000,00	1.781.045,63	301.171,36	16,90	1.487.353,67	83,51	293.691,96
outras receitas correntes - intra ofss	10.634.005,76	10.634.005,76	1.772.334,28	16,66	9.617.752,19	90,44	1.016.253,57
demais receitas correntes(i)	10.634.005,76	10.634.005,76	1.772.334,28	16,66	9.617.752,19	90,44	1.016.253,57
TOTAL DAS RECEITAS INTRA-ORÇAMENTARIAS	30.114.589,76	29.967.717,96	4.976.897,61	16,60	25.432.036,82	84,86	4.535.681,14

DESPESAS INTRA-ORÇAMENTARIAS	DOTACAO INICIAL (d)	DOTACAO ATUALIZADA (e)	DESPESAS EMPENHADAS		SALDO (g)=(e-f)	DESPESAS LIQUIDADAS		SALDO (i)=(e-h)	DESPESAS PAGAS (j)	INSCRITAS EM RESTOS A PAGAR NAO PROCESSADOS (k)
			No Bimestre	Ate o Bimestre (f)		No Bimestre	Ate o Bimestre (h)			
DESPESAS CORRENTES	28.802.737,76	28.952.631,34	-2.520.892,56	25.650.397,33	3.302.234,01	4.763.397,95	22.507.969,62	6.444.661,72	22.419.529,95	0,00
pessoal e encargos sociais	15.468.731,08	15.618.624,66	-2.520.892,56	12.316.390,65	3.302.234,01	2.475.819,40	11.113.546,07	4.505.078,59	11.070.122,20	0,00
juros e encargos da dívida	2.700.000,00	2.700.000,00	0,00	2.700.000,00	0,00	515.244,27	2.532.752,07	167.247,93	2.532.752,07	0,00
outras despesas correntes	10.634.006,68	10.634.006,68	0,00	10.634.006,68	0,00	1.772.334,28	8.861.671,48	1.772.335,20	8.816.655,68	0,00
DESPESAS DE CAPITAL	1.311.852,00	1.311.852,00	0,00	1.311.851,52	0,48	218.641,92	1.093.209,60	218.642,40	1.093.209,60	0,00
amortização da dívida	1.311.852,00	1.311.852,00	0,00	1.311.851,52	0,48	218.641,92	1.093.209,60	218.642,40	1.093.209,60	0,00
TOTAL DAS DESPESAS INTRA-ORÇAMENTARIAS	30.114.589,76	30.264.483,34	-2.520.892,56	26.962.248,85	3.302.234,49	4.982.039,87	23.601.179,22	6.663.304,12	23.512.739,55	0,00



MUNICIPIO DE MAIRIPORA											
RELATORIO RESUMIDO DA EXECUCAO ORCAMENTARIA											
DEMONSTRATIVO DA EXECUCAO DAS DESPESAS POR FUNCAO E SUBFUNCAO											
ORCAMENTOS FISCAL E DA SEGURIDADE SOCIAL											
Periodo de Referencia: JANEIRO a OUTUBRO 2025 / BIMESTRE: SETEMBRO-OUTUBRO											
RREO - ANEXO 2 (LRF, Art. 52, inciso II, alinea "c")											
Em Reais											
FUNCAO/SUBFUNCAO	DOTACAO INICIAL	DOTACAO ATUALIZADA (a)	DESPESAS EMPENHADAS			SALDO (c)=(a-b)	DESPESAS LIQUIDADAS			SALDO (e)=(a-d)	INSCRITAS EM RESTOS A PAGAR NAO PROCESSADOS (f)
			No Bimestre	Ate o Bimestre (b)	% (b/ III/ b )		No Bimestre	Ate o Bimestre (d)	% (d/ III/ d )		
DESPESAS (EXCETO INTRA-ORCAMENTARIAS) (I)	565.552.105,32	621.441.999,97	-1.134.434,33	521.596.293,31	95,08	99.845.706,66	86.526.751,69	410.029.148,86	94,55	211.412.851,11	0,00
LEGISLATIVA											
acao legislativa	2.665.766,29	2.675.766,29	403.446,97	1.926.368,44	0,35	749.397,85	403.446,97	1.926.368,44	0,44	749.397,85	0,00
administracao geral	11.443.915,26	11.128.915,26	1.292.615,55	8.551.932,48	1,55	2.576.982,78	1.721.429,58	7.374.151,27	1,70	3.754.763,99	0,00
tecnologia da informacao	2.195.000,00	1.560.000,00	108.078,02	1.039.374,23	0,18	520.625,77	183.915,68	816.848,28	0,18	743.151,72	0,00
formacao de recursos humanos	222.000,00	222.000,00	59.686,00	152.315,58	0,02	69.684,42	106.558,60	152.315,58	0,03	69.684,42	0,00
ADMINISTRACAO											
administracao geral	35.044.682,20	35.101.803,45	-3.457.153,81	29.218.227,69	5,32	5.883.575,76	5.625.213,87	26.716.832,21	6,16	8.384.971,24	0,00
administracao financeira	11.927.469,00	11.597.268,05	-704.437,53	10.602.342,71	1,93	994.925,34	1.540.960,45	7.473.387,23	1,72	4.123.880,82	0,00
tecnologia da informacao	3.022.000,00	3.007.802,89	45.606,45	2.989.374,97	0,54	18.427,92	213.870,17	1.387.717,01	0,32	1.620.085,88	0,00
comunicacao social	842.000,00	571.180,84	10.070,24	482.516,45	0,08	88.664,39	72.472,74	300.762,47	0,06	270.418,37	0,00
SEGURANCA PUBLICA											
policciamento	7.595.040,00	7.434.485,86	-1.851.527,27	5.787.154,12	1,05	1.647.331,74	1.274.211,90	5.098.973,22	1,17	2.335.512,64	0,00
defesa civil	1.332.414,00	1.346.567,16	-152.996,05	1.033.598,53	0,18	312.968,63	115.275,97	776.657,97	0,17	569.909,19	0,00
ASSISTENCIA SOCIAL											
administracao geral	7.514.537,00	8.088.033,87	108.150,01	7.694.309,50	1,40	393.724,37	1.221.041,90	6.810.792,19	1,57	1.277.241,68	0,00
assistencia a pessoa idosa	1.854.500,00	1.812.089,35	453.330,29	1.795.170,82	0,32	16.918,53	175.859,66	1.486.161,45	0,34	325.927,90	0,00
assistencia a pessoa com deficiencia	1.371.775,00	1.835.035,50	0,00	1.626.390,12	0,29	208.645,38	166.214,90	1.354.099,82	0,31	480.935,68	0,00
assistencia a crianca e ao adolescente	2.531.434,00	2.684.092,69	-4.367,50	1.256.732,31	0,22	1.427.360,38	285.787,47	955.694,45	0,22	1.728.398,24	0,00
assistencia comunitaria	3.972.336,00	4.379.086,24	772.350,91	4.161.569,09	0,75	217.517,15	474.096,63	3.013.070,92	0,69	1.366.015,32	0,00
PREVIDENCIA SOCIAL											
administracao geral	2.676.000,00	3.118.000,00	178.285,51	1.793.417,03	0,32	1.324.582,97	253.350,16	1.454.819,62	0,33	1.663.180,38	0,00
previdencia do regime estatutario	35.923.562,40	38.814.562,40	-303,60	34.991.061,93	6,37	3.823.500,47	5.508.045,47	27.090.471,70	6,24	11.724.090,70	0,00
SAUDE											
atencao basica	53.985.214,75	62.007.889,70	-1.060.559,87	54.533.038,80	9,94	7.474.850,90	8.703.921,16	48.754.317,11	11,24	13.253.572,59	0,00
assistencia hospitalar e ambulatorial	57.008.170,75	67.214.052,35	5.518.605,01	65.280.399,80	11,90	1.933.652,55	10.112.747,18	51.680.756,64	11,91	15.533.295,71	0,00
suporte profilatico e terapeutico	4.696.294,00	4.439.809,02	483.250,84	3.978.980,37	0,72	460.828,65	1.136.893,46	3.011.002,67	0,69	1.428.806,35	0,00
vigilancia sanitaria	2.478.500,00	2.469.500,00	-625.161,78	1.830.316,44	0,33	639.183,56	353.097,09	1.830.316,44	0,42	639.183,56	0,00
vigilancia epidemiologica	904.217,00	1.154.763,00	81.121,97	794.348,36	0,14	360.414,64	92.729,55	489.963,39	0,11	664.799,61	0,00
TRABALHO											
fomento ao trabalho	260.000,00	203.000,00	6.982,50	147.322,50	0,02	55.677,50	46.780,00	91.060,00	0,02	111.940,00	0,00
EDUCACAO											
administracao geral	9.316.627,00	10.964.663,42	-1.118.538,67	9.402.320,42	1,71	1.562.343,00	1.554.845,83	7.701.613,93	1,77	3.263.049,49	0,00
ensino fundamental	74.193.882,00	75.749.721,66	-5.373.052,37	68.948.132,07	12,56	6.801.589,59	12.680.130,62	53.834.687,24	12,41	21.915.034,42	0,00
ensino medio	292.697,00	292.697,00	0,00	292.697,00	0,05	0,00	0,00	292.697,00	0,06	0,00	0,00
educacao infantil	48.109.784,65	48.267.739,25	-1.844.762,78	40.828.674,17	7,44	7.439.065,08	6.914.915,03	34.451.902,58	7,94	13.815.836,67	0,00
educacao de jovens e adultos	54.000,00	54.000,00	974,90	51.611,57	0,00	2.388,43	376,90	51.013,57	0,01	2.986,43	0,00
educacao especial	1.688.822,00	2.547.391,45	711.319,98	2.532.964,28	0,46	14.427,17	350.528,40	1.537.854,71	0,35	1.009.536,74	0,00
CULTURA											
patr.historico, artistico e arqueologico	15.500,00	15.500,00	0,00	0,00	0,00	15.500,00	0,00	0,00	0,00	15.500,00	0,00
difusao cultural	4.551.139,00	5.179.684,96	8.211,23	4.049.390,54	0,73	1.130.294,42	498.744,92	3.374.690,71	0,77	1.804.994,25	0,00

MUNICIPIO DE MAIRIPORA											
RELATORIO RESUMIDO DA EXECUCAO ORCAMENTARIA											
DEMONSTRATIVO DA EXECUCAO DAS DESPESAS POR FUNCAO E SUBFUNCAO											
ORCAMENTOS FISCAL E DA SEGURIDADE SOCIAL											
Periodo de Referencia: JANEIRO a OUTUBRO 2025 / BIMESTRE: SETEMBRO-OUTUBRO											
RREO - ANEXO 2 (LRF, Art. 52, inciso II, alinea "c")											
Em Reais											
FUNCAO/SUBFUNCAO	DOTACAO INICIAL	DOTACAO ATUALIZADA (a)	DESPESAS EMPENHADAS			SALDO (c)=(a-b)	DESPESAS LIQUIDADAS			SALDO (e)=(a-d)	INSCRITAS EM RESTOS A PAGAR NAO PROCESSADOS (f)
			No Bimestre	Ate o Bimestre (b)	% (b/ III/ b )		No Bimestre	Ate o Bimestre (d)	% (d/ III/ d )		
DIREITOS DA CIDADANIA											
direitos individuais,coletivos e difusos	117.000,00	24.000,00	0,00	0,00	0,00	24.000,00	0,00	0,00	0,00	24.000,00	0,00
URBANISMO											
administracao geral	14.365.043,00	14.380.087,10	-1.593.556,37	11.900.479,93	2,16	2.479.607,17	2.340.961,89	10.725.597,11	2,47	3.654.489,99	0,00
infra-estrutura urbana	47.185.799,71	71.007.824,77	4.267.032,60	34.433.346,85	6,27	36.574.477,92	7.662.080,21	18.301.032,37	4,22	52.706.792,40	0,00
servicos urbanos	45.069.115,30	49.408.398,66	1.474.384,55	48.214.954,79	8,78	1.193.443,87	6.238.933,73	34.576.971,15	7,97	14.831.427,51	0,00
transportes coletivos urbanos	25.186.400,00	25.775.221,04	11.005,60	25.773.395,03	4,69	1.826,01	3.408.871,13	18.667.428,45	4,30	7.107.792,59	0,00
HABITACAO											
administracao geral	1.836.006,00	1.883.066,57	-430.606,10	1.365.990,32	0,24	517.076,25	265.923,53	1.284.165,27	0,29	598.901,30	0,00
habitacao urbana	3.993.449,00	4.143.051,85	22.256,76	1.003.374,05	0,18	3.139.677,80	17.765,40	99.502,51	0,02	4.043.549,34	0,00
GESTAO AMBIENTAL											
preservacao e conservacao ambiental	4.787.589,00	4.950.210,09	-756.537,03	2.162.203,21	0,39	2.788.006,88	431.134,24	1.896.795,33	0,43	3.053.414,76	0,00
AGRICULTURA											
controle ambiental	18.000,00	18.000,00	0,00	0,00	0,00	18.000,00	0,00	0,00	0,00	18.000,00	0,00
COMERCIO E SERVICOS											
promocao comercial	200.000,00	102.765,00	1.640,00	31.100,00	0,00	71.665,00	1.680,00	1.680,00	0,00	101.085,00	0,00
turismo	119.000,00	767.962,61	50.000,00	698.318,15	0,12	69.644,46	54.576,32	580.474,22	0,13	187.488,39	0,00
DESPORTO E LAZER											
desporto de rendimento	1.000,00	0,00	0,00	0,00	0,00	0,00	0,00	0,00	0,00	0,00	0,00
desporto comunitario	1.015.306,75	2.002.753,15	49.460,52	1.929.356,78	0,35	73.396,37	476.059,63	1.729.465,42	0,39	273.287,73	0,00



Prefeitura Municipal de Mairiporã

ENCARGOS ESPECIAIS											
servico da divida interna	17.607.671,00	19.002.759,05	1.395.088,05	19.002.757,81	3,46	1,24	3.242.540,36	15.955.413,38	3,67	3.047.345,67	0,00
outros encargos especiais	5.588.451,50	7.423.799,66	326.171,94	7.308.964,07	1,33	114.835,59	598.762,99	4.919.623,83	1,13	2.504.175,83	0,00
RESERVA DE CONTINGENCIA											
reserva do rpps	7.972.994,76	4.614.994,76	0,00	0,00	0,00	4.614.994,76	0,00	0,00	0,00	4.614.994,76	0,00
reserva de contingencia	800.000,00	4,00	0,00	0,00	0,00	4,00	0,00	0,00	0,00	4,00	0,00
DESPESAS (INTRA-ORCAMENTARIAS) (II)	30.114.589,76	30.264.483,34	-2.520.892,56	26.962.248,85	4,91	3.302.234,49	4.982.039,87	23.601.179,22	5,44	6.663.304,12	0,00
TOTAL (III)=(I + II)	595.666.695,08	651.706.483,31	-3.655.326,89	548.558.542,16		103.147.941,15	91.508.791,56	433.630.328,08		218.076.155,23	0,00

CN-SIFPM	MUNICIPIO DE MAIRIPORA										CONAM
	RELATORIO RESUMIDO DA EXECUCAO ORCAMENTARIA										
	DEMONSTRATIVO DA EXECUCAO DAS DESPESAS POR FUNCAO E SUBFUNCAO										
	ORCAMENTOS FISCAL E DA SEGURIDADE SOCIAL										
	Periodo de Referencia: JANEIRO a OUTUBRO 2025 / BIMESTRE: SETEMBRO-OUTUBRO										
RREO - ANEXO 2 (LRF, Art. 52, inciso II, alinea "c")											Em Reais

FUNCAO/SUBFUNCAO	DOTACAO INICIAL	DOTACAO ATUALIZADA (a)	DESPESAS EMPENHADAS			SALDO (c)=(a-b)	DESPESAS LIQUIDADAS			SALDO (e)=(a-d)	INSCRITAS EM RESTOS A PAGAR NAO PROCESSADOS (f)
			No Bimestre	Ate o Bimestre (b)	% (b/ III/ b )		No Bimestre	Ate o Bimestre (d)	% (d/ III/ d )		
DESPESAS (INTRA-ORCAMENTARIAS)											
LEGISLATIVA											
administracao geral	1.177.772,48	1.117.772,48	86.847,74	966.832,70	0,17	150.939,78	176.879,34	876.801,10	0,20	240.971,38	0,00
ADMINISTRACAO											
administracao geral	11.205.915,28	11.206.506,28	-271.140,00	10.934.775,28	1,99	271.731,00	1.850.035,50	9.169.383,62	2,11	2.037.122,66	0,00
administracao financeira	290.300,00	290.300,00	-22.888,71	267.411,29	0,04	22.888,71	53.861,96	240.131,27	0,05	50.168,73	0,00
SEGURANCA PUBLICA											
policiamento	450.000,00	450.000,00	-70.063,83	379.929,03	0,06	70.070,97	76.469,39	342.435,14	0,07	107.564,86	0,00
defesa civil	40.950,00	40.950,00	-12.806,09	28.143,91	0,00	12.806,09	5.666,58	25.310,62	0,00	15.639,38	0,00
ASSISTENCIA SOCIAL											
administracao geral	500.000,00	500.000,00	-83.264,47	416.735,53	0,07	83.264,47	84.251,21	375.039,84	0,08	124.960,16	0,00
PREVIDENCIA SOCIAL											
administracao geral	20.000,00	45.000,00	8.039,56	32.792,29	0,00	12.207,71	8.601,06	29.205,38	0,00	15.794,62	0,00
SAUDE											
atencao basica	2.680.150,00	2.680.150,00	-684.239,44	1.995.897,20	0,36	684.252,80	388.200,09	1.802.714,72	0,41	877.435,28	0,00
assistencia hospitalar e ambulatorial	700.000,00	700.000,00	-16.357,63	683.632,22	0,12	16.367,78	135.979,83	612.407,82	0,14	87.592,18	0,00
suporte profilatico e terapeutico	54.600,00	54.600,00	-20.992,72	33.607,28	0,00	20.992,72	6.752,56	30.231,00	0,00	24.369,00	0,00
EDUCACAO											
administracao geral	409.500,00	409.500,00	-129.075,53	280.424,47	0,05	129.075,53	58.663,42	250.503,18	0,05	158.996,82	0,00
ensino fundamental	3.485.500,00	3.485.500,00	-424.386,27	3.061.100,30	0,55	424.399,70	626.119,11	2.750.808,26	0,63	734.691,74	0,00
educacao infantil	3.834.050,00	4.018.352,58	-656.443,92	2.839.252,80	0,51	1.179.099,78	568.400,72	2.550.433,58	0,58	1.467.919,00	0,00
CULTURA											
difusao cultural	68.250,00	68.250,00	-16.465,33	51.784,67	0,00	16.465,33	9.549,53	47.009,90	0,01	21.240,10	0,00
URBANISMO											
administracao geral	577.900,00	577.900,00	-91.197,09	486.694,11	0,08	91.205,89	98.129,96	437.218,72	0,10	140.681,28	0,00
servicos urbanos	403.150,00	403.150,00	-58.057,61	345.085,47	0,06	58.064,53	68.942,14	305.110,26	0,07	98.039,74	0,00
HABITACAO											
administracao geral	95.500,00	95.500,00	-23.990,73	71.509,27	0,01	23.990,73	15.848,56	63.584,99	0,01	31.915,01	0,00
GESTAO AMBIENTAL											
preservacao e conservacao ambiental	109.200,00	109.200,00	-34.410,49	74.789,51	0,01	34.410,49	15.802,72	66.888,15	0,01	42.311,85	0,00
ENCARGOS ESPECIAIS											
servico da divida interna	4.011.852,00	4.011.852,00	0,00	4.011.851,52	0,73	0,48	733.886,19	3.625.961,67	0,83	385.890,33	0,00
TOTAL DAS INTRA-ORCAMENTARIAS	30.114.589,76	30.264.483,34	-2.520.892,56	26.962.248,85		3.302.234,49	4.982.039,87	23.601.179,22		6.663.304,12	0,00

CAROLINE CHAMA DOS SANTOS  
DIRETORA DE FINANÇAS  
CRC-SP-317346/0-3

SILVANA FRANINETE DA SILVA  
SECRETARIA DA FAZENDA

WALID ALI HAMID  
PREFEITO MUNICIPAL

CN-SIFPM	MUNICIPIO DE MAIRIPORA										CONAM
	Relatorio Resumido da Execucao Orcamentaria										
	Demonstrativo da Receita Corrente Liquida										
	Orcamentos Fiscal e Da Seguridade Social										
	Periodo de Referencia: NOVEMBRO/2024 A OUTUBRO/2025										
RREO - ANEXO 3 (LRF, Art.53, inciso I)											R\$ 1,00

ESPECIFICACAO	EVOLUCAO DA RECEITA REALIZADA NOS ULTIMOS 12 MESES						
	NOV/24	DEZ/24	JAN/25	FEV/25	MAR/25	ABR/25	MAI/25
RECEITAS CORRENTES (I)	47.783.760,18	53.388.982,72	63.203.230,40	45.735.867,60	44.734.732,67	41.333.759,05	44.152.201,61
Impostos, Taxas e Contribuicoes de Melhoria	9.797.346,19	11.658.187,67	27.413.914,46	10.088.773,44	14.680.400,85	11.446.459,04	12.404.741,64
IPTU	3.561.588,09	3.920.018,44	16.369.506,79	4.007.734,13	7.217.136,64	4.170.142,33	4.400.381,87
ISS	2.287.236,96	2.407.734,24	2.365.456,71	2.092.434,98	2.072.873,56	2.271.000,30	2.526.775,16
ITBI	635.986,06	778.944,55	600.216,60	518.358,38	584.594,11	1.008.295,99	1.623.723,46
IRRF	1.729.095,21	2.737.544,95	1.337.225,29	1.401.461,85	1.575.660,29	1.858.409,42	1.657.251,31
Outros Impostos, Taxas e Contribuicoes de Melhoria	1.583.439,87	1.813.945,49	6.741.509,07	2.068.784,10	3.230.136,25	2.138.611,00	2.196.609,84
Contribuicoes	1.751.837,84	2.700.832,66	1.900.549,68	1.652.920,05	1.645.036,33	1.810.695,67	1.140.122,43
Receita Patrimonial	1.427.623,93	396.256,20	512.800,02	1.896.801,62	587.795,40	640.475,76	1.869.351,26
Rendimentos de Aplicacao Financeira	1.424.370,49	394.036,68	509.247,59	1.888.417,12	581.803,98	634.667,38	1.853.316,49
Outras Receitas Patrimoniais	3.253,44	2.219,52	3.552,43	8.384,50	5.991,42	5.808,38	16.034,77
Receita Agropecuaria	0,00	0,00	0,00	0,00	0,00	0,00	0,00
Receita Industrial	0,00	0,00	0,00	0,00	0,00	0,00	0,00
Receita de Servicos	683.394,30	681.236,07	921.405,50	344.471,79	414.558,41	728.790,62	827.595,24



Prefeitura Municipal de Mairiporã

Transferencias Correntes	32.928.985,91	37.039.977,03	31.366.622,20	28.730.474,34	24.513.820,91	25.206.497,03	26.050.158,98
Cota-Parte do FPM	7.505.215,48	12.106.903,51	7.535.181,83	10.070.603,74	6.658.785,18	6.766.461,98	8.631.581,63
Cota-Parte do ICMS	4.133.777,64	6.920.723,84	5.030.356,36	5.386.915,28	5.503.997,22	5.927.958,55	5.802.403,55
Cota-Parte do IPVA	1.226.862,59	-251.268,42	8.042.220,89	3.513.289,84	3.038.138,07	2.502.423,09	2.282.217,96
Cota-Parte do ITR	16.320,43	12.767,35	4.084,58	1.317,57	17.514,56	21.428,05	3.702,14
Transferencias da LC 87/1996	0,00	0,00	0,00	0,00	0,00	0,00	0,00
Transferencias da LC 61/1989	35.739,05	49.078,04	31.943,06	37.087,46	42.782,21	45.571,72	36.159,91
Transferencias do FUNDEB	5.472.058,42	6.690.453,19	6.999.864,15	5.756.459,35	5.494.109,41	5.873.828,24	5.381.044,05
Outras Transferencias Correntes	14.539.012,30	11.511.319,52	3.722.971,33	3.964.801,10	3.758.494,26	4.068.825,40	3.913.049,74
Outras Receitas Correntes	1.194.572,01	912.493,09	1.087.938,54	3.022.426,36	2.893.120,77	1.500.840,93	1.860.232,06
DEDUCOES (II)	4.900.750,30	6.161.844,27	5.193.241,06	6.869.943,64	4.869.456,18	4.788.828,03	6.549.245,26
Contribuicao do Servidor para o Plano de Previdencia	1.181.146,53	2.175.110,34	1.058.954,70	1.095.854,07	1.112.466,37	1.199.012,86	1.141.333,26
Compensacao Financeira entre Regimes de Previdencia	1.117,10	954.419,91	4.348,95	693.320,58	703.566,30	535.866,44	789.830,43
Rendimentos de Aplicacoes de Recursos Previdenciarios	1.134.903,58	1.180,00	1.180,00	1.270.778,08	1.180,00	1.180,00	1.266.868,47
Deducao de Receita para Formacao do FUNDEB	2.583.583,09	3.031.134,02	4.128.757,41	3.809.990,91	3.052.243,51	3.052.768,73	3.351.213,10
RECEITA CORRENTE LIQUIDA (III) = (I - II)	42.883.009,88	47.227.138,45	58.009.989,34	38.865.923,96	39.865.276,49	36.544.931,02	37.602.956,35
(-) Transferencias obrigatorias da Uniao relativas as emendas individuais (art.166-A, par.1, da CF) (IV)	2.931,72	466.627,00	57.523,65	57.366,85	56.517,63	63.101,26	61.480,00
RECEITA CORRENTE LIQUIDA AJUSTADA PARA CALCULO DOS LIMITES DE ENDIVIDAMENTO (V) = (III - IV)	42.880.078,16	46.760.511,45	57.952.465,69	38.808.557,11	39.808.758,86	36.481.829,76	37.541.476,35
(-) Transferencias obrigatorias da Uniao relativas as emendas de bancada (art.166-A, par.16, da CF) (VI)	3.632,91	4.195,07	4.547,65	4.558,63	4.498,78	5.049,53	5.530,80
(-) Transferencias obrigatorias da Uniao relativas a remuneracao dos agentes comunitarios de saude e dos agentes de combate as endemias(CF,art.198,p11) (VII)	206.152,00	409.480,00	0,00	221.628,00	218.592,00	221.628,00	224.664,00
(-) Outras Deducoes Constitucionais ou Legais (VIII)	0,00	0,00	0,00	0,00	0,00	0,00	0,00
RECEITA CORRENTE LIQUIDA AJUSTADA PARA CALCULO DOS LIMITES DA DESPESA COM PESSOAL (IX) = (V-VI-VII-VIII)	42.670.293,25	46.346.836,38	57.947.918,04	38.582.370,48	39.585.668,08	36.255.152,23	37.311.281,55

CN-SIFPM	MUNICIPIO DE MAIRIPORA						CONAM
	Relatorio Resumido da Execucao Orcamentaria Demonstrativo da Receita Corrente Liquida Orcamentos Fiscal e Da Seguridade Social						
RREO - ANEXO 3 (LRF, Art.53, inciso I)	Periodo de Referencia: NOVEMBRO/2024 A OUTUBRO/2025						R\$ 1,00

ESPECIFICACAO	EVOLUCAO DA RECEITA REALIZADA NOS ULTIMOS 12 MESES					TOTAL (ULTIMOS 12 MESES)	PREVISAO ATUALIZADA 2025
	JUN/25	JUL/25	AGO/25	SET/25	OUT/25		
RECEITAS CORRENTES (I)	39.691.791,09	48.281.599,73	42.626.460,21	46.119.695,45	49.205.654,10	566.257.734,81	537.540.705,61
Impostos, Taxas e Contribuicoes de Melhoria	12.201.805,71	12.289.964,44	12.181.340,83	10.882.949,80	12.418.501,46	157.464.385,53	152.770.196,14
IPTU	4.305.773,10	4.473.204,51	4.715.703,08	4.044.625,32	4.059.468,52	65.245.282,82	64.810.234,88
ISS	2.471.739,26	2.583.261,56	2.343.505,12	2.479.142,30	2.798.023,71	28.699.183,86	28.287.421,55
ITBI	1.006.376,26	655.239,28	971.063,86	757.692,66	1.748.406,43	10.888.897,64	8.613.531,22
IRRF	1.713.827,72	1.754.499,78	1.472.605,47	1.728.007,84	1.913.479,70	20.879.068,83	17.422.482,90
Outros Impostos, Taxas e Contribuicoes de Melhoria	2.704.089,37	2.823.759,31	2.678.463,30	1.873.481,68	1.899.123,10	28.699.183,86	33.636.525,59
Contribuicoes	2.150.450,25	1.680.810,24	1.764.486,86	1.435.711,75	1.541.611,79	21.175.065,55	20.545.412,92
Receita Patrimonial	398.774,67	432.377,18	1.835.634,42	403.668,17	952.562,30	11.354.120,93	15.547.436,88
Rendimentos de Aplicacao Financeira	397.819,72	431.476,21	1.834.856,58	402.611,92	951.646,10	11.304.270,26	7.531.794,41
Outras Receitas Patrimoniais	954,95	900,97	777,84	1.056,25	916,20	49.850,67	8.015.642,47
Receita Agropecuaria	0,00	0,00	0,00	0,00	0,00	0,00	0,00
Receita Industrial	0,00	0,00	0,00	0,00	0,00	0,00	0,00
Receita de Servicos	723.405,63	753.869,67	679.822,10	359.188,91	750.777,50	7.868.515,74	9.793.279,60
Transferencias Correntes	22.195.132,57	29.942.572,69	24.602.605,59	30.975.189,02	30.168.307,96	343.720.344,23	320.151.092,27
Cota-Parte do FPM	8.865.820,25	9.318.531,54	7.180.444,50	9.112.276,87	6.111.276,87	99.863.072,37	92.116.995,38
Cota-Parte do ICMS	3.844.769,66	7.531.464,70	5.557.306,78	6.710.368,91	5.529.709,93	67.879.752,42	64.107.202,90
Cota-Parte do IPVA	777.112,53	1.001.331,98	1.008.578,92	1.064.671,50	986.683,15	25.192.262,10	25.327.340,34
Cota-Parte do ITR	6.977,27	4.534,34	5.595,65	33.644,38	158.785,74	286.672,06	292.228,25
Transferencias da LC 87/1996	0,00	0,00	0,00	0,00	0,00	0,00	0,00
Transferencias da LC 61/1989	46.550,78	43.005,72	37.990,56	46.252,18	46.080,80	498.241,49	382.458,96
Transferencias do FUNDEB	4.065.529,85	6.356.720,59	4.985.936,40	5.823.266,41	5.358.523,48	68.257.793,44	64.680.904,25
Outras Transferencias Correntes	4.588.372,23	5.686.983,82	5.826.752,78	8.184.719,48	11.977.248,09	81.742.550,05	73.243.962,19
Outras Receitas Correntes	2.022.222,26	3.182.005,51	1.562.570,41	2.062.987,80	3.373.893,09	24.675.302,83	18.733.287,80
DEDUCOES (II)	4.878.060,72	5.984.396,91	5.477.890,73	4.775.964,43	4.196.288,96	64.645.910,49	59.990.385,38
Contribuicao do Servidor para o Plano de Previdencia	1.554.047,51	1.146.623,30	1.144.560,20	1.435.711,75	1.147.441,25	15.392.262,14	14.834.217,45
Compensacao Financeira entre Regimes de Previdencia	614.671,08	2.032.043,50	77.170,09	608.588,21	481.160,35	7.496.102,94	4.610.166,18
Rendimentos de Aplicacoes de Recursos Previdenciarios	1.180,00	1.180,00	1.498.177,12	1.180,00	1.180,00	5.180.167,25	3.475.765,63
Deducao de Receita para Formacao do FUNDEB	2.708.162,13	2.804.550,11	2.757.983,32	2.730.484,47	2.566.507,36	36.577.378,16	37.070.236,12
RECEITA CORRENTE LIQUIDA (III) = (I - II)	34.813.730,37	42.297.202,82	37.148.569,48	41.343.731,02	45.009.365,14	501.611.824,32	477.550.320,23
(-) Transferencias obrigatorias da Uniao relativas as emendas individuais (art.166-A, par.1, da CF) (IV)	57,46	67,81	61,31	4.303.211,04	2.380.262,83	7.449.208,56	6.620.111,04
RECEITA CORRENTE LIQUIDA AJUSTADA PARA CALCULO DOS LIMITES DE ENDIVIDAMENTO (V) = (III - IV)	34.813.672,91	42.297.135,01	37.148.508,17	37.040.519,98	42.629.102,31	494.162.615,76	470.930.209,19
(-) Transferencias obrigatorias da Uniao relativas as emendas de bancada (art.166-A, par.16, da CF) (VI)	5.402,28	6.364,80	5.864,36	6.196,78	1.008.349,80	1.064.191,39	1.006.646,78
(-) Transferencias obrigatorias da Uniao relativas a remuneracao dos agentes comunitarios de saude e dos agentes de combate as endemias(CF,art.198,p11) (VII)	224.664,00	224.664,00	224.664,00	224.664,00	224.664,00	2.625.464,00	2.526.244,00
(-) Outras Deducoes Constitucionais ou Legais (VIII)	0,00	0,00	0,00	0,00	0,00	0,00	0,00
RECEITA CORRENTE LIQUIDA AJUSTADA PARA CALCULO DOS LIMITES DA DESPESA COM PESSOAL (IX) = (V-VI-VII-VIII)	34.583.606,63	42.066.106,21	36.917.979,81	36.809.659,20	41.396.088,51	490.472.960,37	467.397.318,41



Prefeitura Municipal de Mairiporã

CN-SIFPM	MUNICIPIO DE MAIRIPORA	CONAM
	Relatorio Resumido da Execucao Orcamentaria Demonstrativo da Receita Corrente Liquida Orcamentos Fiscal e Da Seguridade Social	
RREO - ANEXO 3 (LRF, Art.53, inciso I)	Periodo de Referencia: NOVEMBRO/2024 A OUTUBRO/2025	R\$ 1,00

CAROLINE CHAMA DOS SANTOS  
DIRETORA DE FINANÇAS  
CRC-SP-317346/O-3

SILVANA FRANINETE DA SILVA  
SECRETARIA DA FAZENDA

WALID ALI HAMID  
PREFEITO MUNICIPAL

CN-SIFPM	MUNICIPIO DE MAIRIPORA	CONAM
	RELATORIO RESUMIDO DA EXECUCAO ORCAMENTARIA DEMONSTRATIVO DAS RECEITAS E DESPESAS COM ACOES E SERVICOS PUBLICOS DE SAUDE ORCAMENTOS FISCAL E DA SEGURIDADE SOCIAL	
RREO - Anexo 12 (LC 141/2012,art.35)	Periodo de Referencia: JANEIRO a OUTUBRO 2025	R\$ 1,00

RECEITAS RESULTANTES DE IMPOSTOS E TRANSFERENCIAS CONSTITUCIONAIS E LEGAIS	PREVISAO INICIAL	PREVISAO ATUALIZADA (a)	RECEITAS REALIZADAS	
			Ate o Bimestre (b)	% (b/a) x 100
RECEITAS DE IMPOSTOS (I)	137.237.844,26	119.133.670,55	107.654.284,65	90,36
Receita Resultante do Imposto Predial e Territorial Urbano - IPTU	79.453.670,00	64.810.234,88	57.763.676,29	89,12
Receita Resultante do Imposto sobre Transmissao de Bens Intervivos - ITBI	8.484.343,00	8.613.531,22	9.473.967,03	109,98
Receita Resultante do Imposto sobre Servicos de Qualquer Natureza - ISS	30.707.873,26	28.287.421,55	24.004.212,66	84,85
Receita Resultante do Imposto sobre a Renda e Proventos de Qualquer Natureza Retido na Fonte-IRRF	18.591.958,00	17.422.482,90	16.412.428,67	94,20
RECEITA DE TRANSFERENCIAS CONSTITUCIONAIS E LEGAIS (II)	182.890.837,59	172.940.865,79	154.681.958,11	89,44
Cota-Parte FPM	88.686.570,76	82.831.635,34	72.969.030,56	88,09
Cota-Parte ITR	132.000,00	292.228,25	257.584,28	88,14
Cota-Parte IPVA	29.000.000,00	25.327.340,34	24.216.667,93	95,61
Cota-Parte ICMS	64.745.610,83	64.107.202,90	56.825.250,94	88,64
Cota-Parte IPI-Exportacao	326.656,00	382.458,96	413.424,40	108,09
Outras Transferencias ou Compensacoes Financeiras Provenientes de Impostos Transf.Constitucionais	0,00	0,00	0,00	0,00
<b>TOTAL DAS RECEITAS RESULTANTES DE IMPOSTOS E TRANSFERENCIAS CONSTITUCIONAIS E LEGAIS - (III) = (I) + (II)</b>	<b>320.128.681,85</b>	<b>292.074.536,34</b>	<b>262.336.242,76</b>	<b>89,81</b>

DESPESAS COM ACOES E SERVICOS PUBLICOS DE SAUDE (ASPS) POR SUBFUNCAO E CATEGORIA ECONOMICA	DOTACAO INICIAL	DOTACAO ATUALIZADA (c)	DESPESAS EMPENHADAS		DESPESAS LIQUIDADAS		DESPESAS PAGAS		INSCRITAS EM RESTOS A PAGAR NAO PROCESSADOS (g)
			Ate o Bimestre (d)	% (d/c)x100	Ate o Bimestre (e)	% (e/c)x100	Ate o Bimestre (f)	% (f/c)x100	
ATENCAO BASICA (IV)	*	*	31.669.810,61		29.785.795,89		29.659.929,86		
Despesas Correntes	*	*	31.641.810,61		29.785.795,89		29.659.929,86		
Despesas de Capital	*	*	28.000,00		0,00		0,00		
ASSISTENCIA HOSPITALAR E AMBULATORIAL (V)	*	*	35.610.169,27		32.589.434,13		32.006.757,33		
Despesas Correntes	*	*	35.558.473,48		32.587.470,24		32.004.793,44		
Despesas de Capital	*	*	51.695,79		1.963,89		1.963,89		
SUPORTE PROFILATICO E TERAPEUTICO (VI)	*	*	3.329.147,54		2.532.402,17		2.532.402,17		
Despesas Correntes	*	*	3.319.189,54		2.531.204,17		2.531.204,17		
Despesas de Capital	*	*	9.958,00		1.198,00		1.198,00		
VIGILANCIA SANITARIA (VII)	*	*	1.830.316,44		1.830.316,44		1.830.316,44		
Despesas Correntes	*	*	1.830.316,44		1.830.316,44		1.830.316,44		
Despesas de Capital	*	*	0,00		0,00		0,00		
VIGILANCIA EPIDEMIOLOGICA (VIII)	*	*	394.511,99		185.155,29		185.155,29		
Despesas Correntes	*	*	392.911,99		183.555,29		183.555,29		
Despesas de Capital	*	*	1.600,00		1.600,00		1.600,00		
ALIMENTACAO E NUTRICAO (IX)	*	*	0,00		0,00		0,00		
Despesas Correntes	*	*	0,00		0,00		0,00		
Despesas de Capital	*	*	0,00		0,00		0,00		
OUTRAS SUBFUNCOES (X)	*	*	0,00		0,00		0,00		
Despesas Correntes	*	*	0,00		0,00		0,00		
Despesas de Capital	*	*	0,00		0,00		0,00		
<b>TOTAL (XI) = (IV + V + VI + VII + VIII + IX + X)</b>			<b>72.833.955,85</b>		<b>66.923.103,92</b>		<b>66.214.561,09</b>		

CN-SIFPM	MUNICIPIO DE MAIRIPORA	CONAM
	RELATORIO RESUMIDO DA EXECUCAO ORCAMENTARIA DEMONSTRATIVO DAS RECEITAS E DESPESAS COM ACOES E SERVICOS PUBLICOS DE SAUDE ORCAMENTOS FISCAL E DA SEGURIDADE SOCIAL	
RREO - Anexo 12 (LC 141/2012,art.35)	Periodo de Referencia: JANEIRO a OUTUBRO 2025	R\$ 1,00

APURACAO DO CUMPRIMENTO DO LIMITE MINIMO PARA APLICACAO EM ASPS	DESPESAS EMPENHADAS (d)	DESPESAS LIQUIDADAS (e)	DESPESAS PAGAS (f)
Total das Despesas com ASPS (XII) = (XI)	72.833.955,85	66.923.103,92	66.214.561,09
(-) Restos a Pagar Nao Processados Inscritos Indevidamente no Exercicio sem Disponibilidade Financeira (XIII)			
(-) Despesas Custeadas com Recursos Vinculados a Parcela do Percentual Minimo que nao foi Aplicada em Exerc.Anteriores(XIV)			
(-) Despesas Custeadas com Disponibilidade de Caixa Vinculada aos Restos a Pagar Cancelados (XV)			
<b>(=) VALOR APLICADO EM ASPS (XVI) = (XII - XIII - XIV - XV)</b>	<b>72.833.955,85</b>	<b>66.923.103,92</b>	<b>66.214.561,09</b>



Prefeitura Municipal de Mairiporã

Despesa Mínima a ser Aplicada em ASPS (XVII) = (III) x 15% (LC 141/2012)	39.350.436,41
Despesa Mínima a ser Aplicada em ASPS (XVII) = (III) x % (Lei Organica Municipal)	
Diferença entre o Valor Aplicado e a Despesa Mínima a ser Aplicada (XVIII) = (XVI (d ou e) - XVII)	27.572.667,51
Limite não Cumprido (XIX) = (XVIII) (Quando valor for inferior a zero)	
PERCENTUAL DA RECEITA DE IMPOSTOS E TRANSFERENCIAS CONSTITUCIONAIS E LEGAIS APLICADO EM ASPS (XVI / III)*100 (mínimo de 15% conforme LC N. 141/2012 ou % da Lei Organica Municipal)	25,51

CONTROLE DO VALOR REFERENTE AO PERCENTUAL MINIMO NAO CUMPRIDO EM EXERCICIOS ANTERIORES PARA FINS DE APLICACAO DOS RECURSOS VINCULADOS CONFORME ARTIGOS 25 E 26 DA LC 141/2012	LIMITE NAO CUMPRIDO				SALDO FINAL (Não Aplicado) 1 (1) = (h - (i ou j))
	SALDO INICIAL (no exercicio atual) (h)	DESPESAS CUSTEADAS NO EXERCICIO DE REFERENCIA			
		DESPESAS EMPENHADAS (i)	DESPESAS LIQUIDADAS (j)	DESPESAS PAGAS (k)	
Diferença de limite não cumprido no exercício de referência 2025 (saldo final=XIXd)	0,00	0,00	0,00	0,00	0,00
Diferença de limite não cumprido no exercício anterior 2024 (saldo inicial igual ao saldo final do demonstrativo do exercício anterior)	0,00	0,00	0,00	0,00	0,00
Diferença de limite não cumprido em Exercícios Anteriores (saldo inicial igual ao saldo final do demonstrativo do exercício anterior)	0,00	0,00	0,00	0,00	0,00
TOTAL DA DIFERENÇA DE LIMITE NAO CUMPRIDO EM EXERCICIOS ANTERIORES (XX)	0,00	0,00	0,00	0,00	0,00

CN-SIFPM MUNICIPIO DE MAIRIPORA CONAM  
RELATORIO RESUMIDO DA EXECUCAO ORCAMENTARIA  
DEMONSTRATIVO DAS RECEITAS E DESPESAS COM ACOES E SERVICOS PUBLICOS DE SAUDE  
ORCAMENTOS FISCAL E DA SEGURIDADE SOCIAL

RREO - Anexo 12 (LC 141/2012,art.35) Período de Referência: JANEIRO a OUTUBRO 2025 R\$ 1,00

EXECUCAO DE RESTOS A PAGAR										
EXERCICIO DO EMPENHO 2	VALOR MINIMO PARA APLICACAO EM ASPS (m)	VALOR APLICADO EM ASPS NO EXERCICIO (n)	VALOR APLICADO ALEM DO LIMITE MINIMO (o)=(n - m)	TOTAL INSCRITO EM RP NO EXERCICIO (p)	RPNP INSCRITOS INDEVIDAMENTE NO EXERCICIO SEM DISPONIBILIDADE FINANCEIRA (q)=(XIIId)	VALOR INSCRITO EM RP CONSIDERADO NO LIMITE (r)=(p- (o + q))	TOTAL DE RP PAGOS (s)	TOTAL DE RP A PAGAR (t)=(p) - (s) - (u)	TOTAL DE RP CANCELADOS OU PRESCRITOS (u)	DIFERENÇA ENTRE O VALOR APLICADO ALEM DO LIMITE E O TOTAL DE RP CANCELADOS (v)=((o + q) - u)
Empenhos do exercício de referência 2025	39.350.436,41	72.833.955,85	33.483.519,44	0,00	0,00	0,00	0,00	0,00	0,00	33.483.519,44
Empenhos do exercício anterior 2024	42.758.115,07	47.805.177,88	5.047.062,81	1.200.068,43	0,00	0,00	1.072.818,38	44.565,03	82.685,02	4.964.377,79
Empenhos de 2023	38.861.287,77	62.770.831,09	23.909.543,32	1.343.743,45	0,00	0,00	1.295.360,46	0,00	48.382,99	23.861.160,33
Empenhos de 2022	35.758.814,74	58.477.355,11	22.718.540,37	1.724.821,04	0,00	0,00	1.400.039,25	0,00	324.781,79	22.393.758,58
Empenhos de 2021 e anteriores	164.792.920,64	316.818.728,30	152.025.807,66	1.620.305,02	0,00	0,00	4.393.786,05	-4.778.199,92	2.004.718,89	150.021.088,77
TOTAL DOS RESTOS A PAGAR CANCELADOS OU PRESCRITOS ATE O FINAL DO EXERCICIO ATUAL QUE AFETARAM O CUMPRIMENTO DO LIMITE (XXI) (soma dos saldos negativos da coluna "v")										0,00
TOTAL DOS RESTOS A PAGAR CANCELADOS OU PRESCRITOS ATE O FINAL DO EXERCICIO ANTERIOR QUE AFETARAM O CUMPRIMENTO DO LIMITE (XXII) (valor informado no demonstrativo do exercício anterior)										0,00
TOTAL DOS RESTOS A PAGAR CANCELADOS OU PRESCRITOS NO EXERCICIO ATUAL QUE AFETARAM O CUMPRIMENTO DO LIMITE (XXIII) = (XXI - XXII) (Artigo 24 par.1o. e 2o. da LC 141/2012)										0,00

CONTROLE DE RESTOS A PAGAR CANCELADOS OU PRESCRITOS CONSIDERADOS PARA FINS DE APLICACAO DA DISPONIBILIDADE DE CAIXA CONFORME ARTIGO 24, PARAGRAFOS 1o. E 2o. DA LC 141/2012	RESTOS A PAGAR CANCELADOS OU PRESCRITOS				SALDO FINAL (Não Aplicado) 1 (aa) = (w - (x ou y))
	SALDO INICIAL (w)	DESPESAS CUSTEADAS NO EXERCICIO DE REFERENCIA			
		EMPENHADAS (x)	LIQUIDADAS (y)	PAGAS (z)	
Restos a pagar cancelados ou prescritos no exercício a serem compensados (XXIV) (saldo inicial=XXIII)	0,00	0,00	0,00	0,00	0,00
Restos a pagar cancelados ou prescritos no exercício imediatamente anterior a serem compensados (XXV) (saldo inicial igual ao saldo final do demonstrativo do exercício anterior)	0,00	0,00	0,00	0,00	0,00
Restos a pagar cancelados ou prescritos em exercícios anteriores a serem compensados (XXVI) (saldo inicial igual ao saldo final do demonstrativo do exercício anterior)	0,00	0,00	0,00	0,00	0,00
TOTAL DE RESTOS A PAGAR CANCELADOS OU PRESCRITOS A COMPENSAR (XXVII)	0,00	0,00	0,00	0,00	0,00

CN-SIFPM MUNICIPIO DE MAIRIPORA CONAM  
RELATORIO RESUMIDO DA EXECUCAO ORCAMENTARIA  
DEMONSTRATIVO DAS RECEITAS E DESPESAS COM ACOES E SERVICOS PUBLICOS DE SAUDE  
ORCAMENTOS FISCAL E DA SEGURIDADE SOCIAL

RREO - Anexo 12 (LC 141/2012,art.35) Período de Referência: JANEIRO a OUTUBRO 2025 R\$ 1,00

RECEITAS ADICIONAIS PARA O FINANCIAMENTO DA SAUDE NAO COMPUTADAS NO CALCULO DO MINIMO	PREVISAO INICIAL	PREVISAO ATUALIZADA (c)	RECEITAS REALIZADAS	
			Ate o Bimestre (d)	% (d/c) x 100
RECEITAS DE TRANSFERENCIAS PARA A SAUDE (XXVIII)	36.498.303,00	34.044.932,98	22.064.973,67	64,81
Provenientes da União	32.513.423,00	30.683.212,68	18.425.604,43	60,05
Provenientes dos Estados	3.919.880,00	3.312.159,40	3.585.104,55	108,24
Provenientes de Outros Municípios	65.000,00	49.560,90	54.264,69	109,49
RECEITAS DE OPERACOES DE CREDITO INTERNAS E EXTERNAS VINCULADAS A SAUDE (XXIX)	0,00	0,00	0,00	0,00
OUTRAS RECEITAS (XXX)	86.099,00	87.572,66	91.519,70	104,50
TOTAL DE RECEITAS ADICIONAIS PARA FINANCIAMENTO DA SAUDE (XXXI)=(XXVIII + XXIX + XXX)	36.584.402,00	34.132.505,64	22.156.493,37	64,91



DESPESAS COM SAUDE NAO COMPUTADAS NO CALCULO DO MINIMO

DESPESAS COM SAUDE POR SUBFUNCÕES E CATEGORIA ECONOMICA NAO COMPUTADAS NO CALCULO DO MINIMO	DOTACAO INICIAL	DOTACAO ATUALIZADA (c)	DESPESAS EMPENHADAS		DESPESAS LIQUIDADAS		DESPESAS PAGAS		INSCRITAS EM RESTOS A PAGAR NAO PROCESSADOS (g)
			Ate o Bimestre (d)	% (d/c)x100	Ate o Bimestre (e)	% (e/c)x100	Ate o Bimestre (f)	% (f/c)x100	
ATENCAO BASICA (XXXII)	*	*	24.859.125,39		20.771.235,94		20.661.055,90		
Despesas Correntes	*	*	22.572.087,66		18.683.371,31		18.573.191,27		
Despesas de Capital	*	*	2.287.037,73		2.087.864,63		2.087.864,63		
ASSISTENCIA HOSPITALAR E AMBULATORIAL (XXXIII)	*	*	28.653.862,75		18.003.730,33		17.882.659,07		
Despesas Correntes	*	*	26.536.705,50		15.890.297,08		15.769.225,82		
Despesas de Capital	*	*	2.117.157,25		2.113.433,25		2.113.433,25		
SUPORTE PROFILATICO E TERAPEUTICO (XXXIV)	*	*	683.440,11		508.831,50		508.831,50		
Despesas Correntes	*	*	683.440,11		508.831,50		508.831,50		
Despesas de Capital	*	*	0,00		0,00		0,00		
VIGILANCIA SANITARIA (XXXV)	*	*	0,00		0,00		0,00		
Despesas Correntes	*	*	0,00		0,00		0,00		
Despesas de Capital	*	*	0,00		0,00		0,00		
VIGILANCIA EPIDEMIOLOGICA (XXXVI)	*	*	399.836,37		304.808,10		301.308,10		
Despesas Correntes	*	*	399.836,37		304.808,10		301.308,10		
Despesas de Capital	*	*	0,00		0,00		0,00		
ALIMENTACAO E NUTRICAO (XXXVII)	*	*	0,00		0,00		0,00		
Despesas Correntes	*	*	0,00		0,00		0,00		
Despesas de Capital	*	*	0,00		0,00		0,00		
OUTRAS SUBFUNCÕES (XXXVIII)	*	*	0,00		0,00		0,00		
Despesas Correntes	*	*	0,00		0,00		0,00		
Despesas de Capital	*	*	0,00		0,00		0,00		
TOTAL DAS DESPESAS NAO COMPUTADAS NO CALCULO DO MINIMO (XXXIX) = (XXXII + XXXIII + XXXIV + XXXV + XXXVI + XXXVII + XXXVIII)			54.596.264,62		39.588.605,87		39.353.854,57		

CN-SIFPM	MUNICIPIO DE MAIRIPORA	CONAM
RELATORIO RESUMIDO DA EXECUCAO ORCAMENTARIA DEMONSTRATIVO DAS RECEITAS E DESPESAS COM ACOES E SERVICOS PUBLICOS DE SAUDE ORCAMENTOS FISCAL E DA SEGURIDADE SOCIAL		
RREO - Anexo 12 (LC 141/2012,art.35)	Periodo de Referencia: JANEIRO a OUTUBRO 2025	R\$ 1,00

DESPESAS TOTAIS COM SAUDE	DOTACAO INICIAL	DOTACAO ATUALIZADA (c)	DESPESAS EMPENHADAS		DESPESAS LIQUIDADAS		DESPESAS PAGAS		INSCRITAS EM RESTOS A PAGAR NAO PROCESSADOS (g)
			Ate o Bimestre (d)	% (d/c)x100	Ate o Bimestre (e)	% (e/c)x100	Ate o Bimestre (f)	% (f/c)x100	
ATENCAO BASICA (XL) = (IV + XXXII)	*	*	56.528.936,00		50.557.031,83		50.320.985,76		
ASSISTENCIA HOSPITALAR E AMBULATORIAL (XLI) = (V + XXXIII)	*	*	64.264.032,02		50.593.164,46		49.889.416,40		
SUPORTE PROFILATICO E TERAPEUTICO (XLII) = (VI + XXXIV)	*	*	4.012.587,65		3.041.233,67		3.041.233,67		
VIGILANCIA SANITARIA (XLIII) = (VII + XXXV)	*	*	1.830.316,44		1.830.316,44		1.830.316,44		
VIGILANCIA EPIDEMIOLOGICA (XLIV) = (VIII + XXXVI)	*	*	794.348,36		489.963,39		486.463,39		
ALIMENTACAO E NUTRICAO (XLV) = (XIX + XXXVII)	*	*	0,00		0,00		0,00		
OUTRAS SUBFUNCÕES (XLVI) = (X + XXXVIII)	*	*	0,00		0,00		0,00		
TOTAL DAS DESPESAS COM SAUDE (XLVII) = (XI + XXXIX)			127.430.220,47		106.511.709,79		105.568.415,66		

CAROLINE CHAMA DOS SANTOS  
DIRETORA DE FINANÇAS  
CRC-SP-317346/0-3

SILVANA FRANCINETE DA SILVA  
SECRETARIA DA FAZENDA

WALID ALI HAMID  
PREFEITO MUNICIPAL

CN-SIFPM	MUNICIPIO DE MAIRIPORA	CONAM
Relatorio Resumido da Execucao Orcamentaria Demonstrativo das Receitas e Despesas com Manutencao e Desenvolvimento do Ensino - MDE Orcamentos Fiscal e da Seguridade Social		
RREO - ANEXO 8 (LDB, art.72)	Periodo de Referencia: JANEIRO a OUTUBRO 2025 / BIMESTRE: SETEMBRO-OUTUBRO	R\$ 1,00

RECEITA RESULTANTE DE IMPOSTOS (Arts. 212 e 212-A da Constituicao Federal)

RECEITA RESULTANTE DE IMPOSTOS	PREVISAO ATUALIZADA (a)	RECEITAS REALIZADAS Ate o Bimestre (b)
1 - RECEITA DE IMPOSTOS	119.133.670,55	107.654.284,65
1.1- Receita Resultante do Imposto sobre a Propr.Predial e Ter.Urbana-IPTU	64.810.234,88	57.763.676,29
1.2- Receita Resultante do Imposto sobre Transmissao Inter Vivos - ITBI	8.613.531,22	9.473.967,03
1.3- Receita Resultante do Imposto sobre Servicos de Qualquer Natureza-ISS	28.287.421,55	24.004.212,66
1.4- Receita Resultante do Imposto de Renda Retido na Fonte - IRRF	17.422.482,90	16.412.428,67
2 - RECEITA DE TRANSFERENCIAS CONSTITUCIONAIS E LEGAIS	182.226.225,83	161.963.881,23
2.1- Cota-Parte FPM	92.116.995,38	80.250.953,68
2.1.1- Parcela referente a CF, art. 159, I, alinea b	82.831.635,34	72.969.030,56
2.1.2- Parcela referente a CF, art. 159, I, alineas d e e	9.285.360,04	7.281.923,12
2.2- Cota-Parte ICMS	64.107.202,90	56.825.250,94
2.3- Cota-Parte IPI-Exportacao	382.458,96	413.424,40
2.4- Cota-Parte ITR	292.228,25	257.584,28
2.5- Cota-Parte IPVA	25.327.340,34	24.216.667,93
2.6- Cota-Parte IOF-Ouro		
2.7- Compensacoes Financeiras Provenientes de Imp. e Transf.Constitucionais		



Prefeitura Municipal de Mairiporã

3 - TOTAL DA RECEITA RESULTANTE DE IMPOSTOS (1 + 2)	301.359.896,38	269.618.165,88
4 - TOTAL DESTINADO AO FUNDEB-20% DE ((2.1.1)+(2.2)+(2.3)+(2.4)+(2.5)+(2.7))	34.588.173,16	30.936.391,62
5 - VALOR MINIMO A SER APLICADO ALEM DO VALOR DESTINADO AO FUNDEB 5% DE ((2.1.1) + (2.2) + (2.3) + (2.4) + (2.5)) + (2.7)) 25% DE ((1.1) + (1.2) + (1.3) + (1.4) + (2.1.2) + (2.6))	40.751.800,92	36.468.149,84

FUNDEB		
RECEITAS RECEBIDAS DO FUNDEB NO EXERCICIO	PREVISAO ATUALIZADA (a)	RECEITAS REALIZADAS Ate o Bimestre (b)
6 - TOTAL DAS RECEITAS DO FUNDEB RECEBIDAS	64.543.522,15	55.970.867,33
6.1- FUNDEB - Impostos e Transferencias de Impostos	62.374.281,01	55.652.352,94
6.1.1- Principal	62.103.563,51	55.368.667,84
6.1.2- Rendimentos de Aplicacao Financeira	270.717,50	283.685,10
6.1.3- Ressarcimento de Recursos do FUNDEB		
6.2- FUNDEB - Complementacao da Uniao - VAAF		
6.2.1- Principal		
6.2.2- Rendimentos de Aplicacao Financeira		
6.2.3- Ressarcimento de Recursos do FUNDEB		

CN-SIFPM	MUNICIPIO DE MAIRIPORA	CONAM
Relatorio Resumido da Execucao Orcamentaria Demonstrativo das Receitas e Despesas com Manutencao e Desenvolvimento do Ensino - MDE Orcamentos Fiscal e da Seguridade Social		
RREO - ANEXO 8 (LDB, art.72)	Periodo de Referencia: JANEIRO a OUTUBRO 2025 / BIMESTRE: SETEMBRO-OUTUBRO	R\$ 1,00

RECEITAS RECEBIDAS DO FUNDEB NO EXERCICIO	PREVISAO ATUALIZADA (a)	RECEITAS REALIZADAS Ate o Bimestre (b)
6.3- FUNDEB - Complementacao da Uniao - VAAT		
6.3.1- Principal		
6.3.2- Rendimentos de Aplicacao Financeira		
6.3.3- Ressarcimento de Recursos do FUNDEB		
6.4- FUNDEB - Complementacao da Uniao - VAAR	2.169.241,14	318.514,39
6.4.1- Principal	2.169.241,14	318.514,39
6.4.2- Rendimentos de Aplicacao Financeira		
6.4.3- Ressarcimento de Recursos do FUNDEB		
7 - RESULTADO LIQUIDO DAS TRANSFERENCIAS DO FUNDEB (6.1.1 - 4)1	27.515.390,35	24.432.276,22
ACRESCIMO RESULTANTE DAS TRANSFERENCIAS DO FUNDEB		
RECURSOS RECEBIDOS EM EXERCICIOS ANTERIORES E NAO UTILIZADOS (SUPERAVIT)		VALOR
8 - TOTAL DOS RECURSOS DE SUPERAVIT		
8.1- SUPERAVIT DO EXERCICIO IMEDIATAMENTE ANTERIOR		
8.2- SUPERAVIT RESIDUAL DE OUTROS EXERCICIOS		
9 - TOTAL DOS RECURSOS DO FUNDEB DISPONIVEIS PARA UTILIZACAO (6 + 8)		55.970.867,33

DESPESAS COM RECURSOS DO FUNDEB (Por Subfuncao)	DOTACAO ATUALIZADA (c)	DESPESAS EMPENHADAS Ate o Bimestre (d)	DESPESAS LIQUIDADAS Ate o Bimestre (e)	DESPESAS PAGAS Ate o Bimestre (f)	INSCRITAS EM RESTOS A PAGAR NAO PROCESSADOS (g)
10- TOTAL DAS DESPESAS COM RECURSOS DO FUNDEB	*	56.488.477,18	55.702.066,35	55.682.668,26	
10.1- Profissionais da Educacao Basica	*	51.967.195,02	51.364.222,86	51.364.222,86	
10.1.1- Educacao Infantil	*	23.800.237,90	23.508.533,53	23.508.533,53	
10.1.2- Ensino Fundamental	*	28.166.957,12	27.855.689,33	27.855.689,33	
10.1.3- Educacao de Jovens e Adultos	*				
10.1.4- Educacao Especial	*				
10.1.5- Administracao Geral	*				
10.2- Outras Despesas	*	4.521.282,16	4.337.843,49	4.318.445,40	
10.2.1- Educacao Infantil	*	446.487,49	445.766,50	445.766,50	
10.2.2- Ensino Fundamental	*	4.074.794,67	3.892.076,99	3.872.678,90	
10.2.3- Educacao de Jovens e Adultos	*				
10.2.4- Educacao Especial	*				
10.2.5- Administracao Geral	*				
10.2.6- Transporte (Escolar)	*				
10.2.7- Outras	*				

CN-SIFPM	MUNICIPIO DE MAIRIPORA	CONAM
Relatorio Resumido da Execucao Orcamentaria Demonstrativo das Receitas e Despesas com Manutencao e Desenvolvimento do Ensino - MDE Orcamentos Fiscal e da Seguridade Social		
RREO - ANEXO 8 (LDB, art.72)	Periodo de Referencia: JANEIRO a OUTUBRO 2025 / BIMESTRE: SETEMBRO-OUTUBRO	R\$ 1,00



Prefeitura Municipal de Mairiporã

DESPESAS CUSTEADAS COM RECEITAS DO FUNDEB RECEBIDAS NO EXERCICIO	DESPESAS EMPENHADAS Ate o Bimestre (d)	DESPESAS LIQUIDADAS Ate o Bimestre (e)	DESPESAS PAGAS Ate o Bimestre (f)	INSCRITAS EM RESTOS A PAGAR NAO PROCESSADOS (g)	INSCRITAS EM RESTOS A PAGAR PROCESSADOS (SEM DISPONIBILIDADE DE CAIXA) 7 (h)	DESP.LIQUIDADAS /EMPENHADAS EM VALOR SUPERIOR AO TOTAL DAS RECEITAS RECEBIDAS NO EXERCICIO5,9 (i)
11- TOTAL DAS DESPESAS CUSTEADAS C/RECURSOS DO FUNDEB RECEBIDAS NO EXERCICIO	56.488.477,18	55.702.066,35	55.682.668,26			
11.1- Total das Despesas custeadas com FUNDEB - Impostos e Transferencias de Impostos	56.169.962,79	55.383.551,96	55.364.153,87			
11.2- Total das Despesas custeadas com FUNDEB - Complementacao da Uniao - VAAF						
11.3- Total das Despesas custeadas com FUNDEB - Complementacao da Uniao - VAAT						
11.4- Total das Despesas custeadas com FUNDEB - Complementacao da Uniao - VAAR	318.514,39	318.514,39	318.514,39			
12- Total das Despesas do FUNDEB com Profissionais da Educacao Basica	51.967.195,02	51.364.222,86	51.364.222,86			
13- Total das Despesas custeadas c/FUNDEB-Complement. Uniao - VAAT Aplicadas na Educacao Infantil						
14- Total das Despesas custeadas c/FUNDEB-Complement. Uniao - VAAT Aplicadas em Despesa de Capital						

INDICADORES - Art.212-A, inciso XI e par.3o - Constituicao Federal2	VALOR EXIGIDO (j)	VALOR APLICADO (k)	VALOR CONSIDERADO APOS DEDUCOES (l)	% APLICADO (m)
15- Minimo de 70% do FUNDEB na Remuneracao dos Profissionais da Educacao Basica	38.956.647,06	51.364.222,86	51.364.222,86	92,29
16- Percentual da Complem.da Uniao ao FUNDEB(VAAT) na Educacao Infantil(INDICADOR IEI)	0,00	0,00	0,00	
17- Minimo de 15% da Complementacao da Uniao ao FUNDEB - VAAT em Despesas de Capital	0,00	0,00	0,00	

INDICADOR - Art.25, par.3o - Lei N.14.113, de 2020 - (Maximo de 10% de Superavit)3	VALOR MAXIMO PERMITIDO (n)	VALOR NAO APLICADO (o)	VALOR NAO APLICADO APOS AJUSTE (p)	VALOR TOTAL DE SUPERAVIT NAO APLICADO ATE O FINAL EXERCICIO (q)	% NAO APLICADO (r)
18- Total da Receita Recebida e nao Aplicada no Exercicio	5.597.086,73	268.800,98	268.800,98		0,48

INDICADOR - Art.25, par.3o - Lei N. 14.113, de 2020 (Aplicacao do Superavit de Exercicio Anterior)3	VALOR SUPERAVIT PERMITIDO NO EXERCICIO ANTERIOR (s)	VALOR NAO APLICADO NO EXERCICIO ANTERIOR (t)	VALOR SUPERAVIT APLICADO ATE O PRIMEIRO QUADRIMESTRE (u)	VALOR APLICADO APOS O PRIMEIRO QUADRIMESTRE (v)	VALOR TOTAL DE SUPERAVIT NAO APLICADO ATE O FINAL DO EXERCICIO (w)	VALOR DE SUPERAVIT PERMITIDO NO EXERC. ANTERIOR NAO APLICADO NO EXERCICIO ATUAL (x)
19- TOTAL DAS DESPESAS CUSTEADAS COM SUPERAVIT FUNDEB	6.885.244,35	0,00	0,00	0,00	0,00	0,00
19.1- Total das Despesas custeadas com FUNDEB - Impostos e Transferencias de Impostos	6.709.867,18	0,00	0,00	0,00	0,00	0,00
19.2- Total das Despesas custeadas com FUNDEB - Complementacao da Uniao (VAAF + VAAT + VAAR)	175.377,17	0,00	0,00	0,00	0,00	0,00

CN-SIFPM MUNICIPIO DE MAIRIPORA CONAM  
Relatorio Resumido da Execucao Orcamentaria  
Demonstrativo das Receitas e Despesas com Manutencao e Desenvolvimento do Ensino - MDE  
Orcamentos Fiscal e da Seguridade Social  
RREO - ANEXO 8 (LDB, art.72) Periodo de Referencia: JANEIRO a OUTUBRO 2025 / BIMESTRE: SETEMBRO-OUTUBRO R\$ 1,00

DESPESAS COM ACOES TIPICAS DE MDE-RECEITAS DE IMPOSTOS-EXCETO FUNDEB (Por Subfuncao)	DOTACAO ATUALIZADA (c)	DESPESAS EMPENHADAS Ate o Bimestre (d)	DESPESAS LIQUIDADAS Ate o Bimestre (e)	DESPESAS PAGAS Ate o Bimestre (f)	INSCRITAS EM RESTOS A PAGAR NAO PROCESSADOS (g)
20- TOTAL DAS DESPESAS COM ACOES TIPICAS DE MDE CUSTEADAS COM RECEITAS DE IMPOSTOS	*	44.503.020,35	27.147.757,99	26.447.264,84	
20.1- Educacao Infantil	*	15.065.114,36	9.331.819,84	8.773.701,04	
20.2- Ensino Fundamental	*	19.440.838,77	9.559.996,84	9.427.051,87	
20.3- Educacao de Jovens e Adultos	*				
20.4- Educacao Especial	*	2.302.654,93	1.537.477,81	1.537.477,81	
20.5- Administracao Geral	*	7.694.412,29	6.718.463,50	6.709.034,12	
20.6- Transporte (Escolar)	*				
20.7- Outras	*				
DESPESAS COM ACOES TIPICAS DE MDE - RECEITAS DE IMPOSTOS E RECURSOS DO FUNDEB (Por Area de Atuacao)6	DOTACAO ATUALIZADA (c)	DESPESAS EMPENHADAS Ate o Bimestre (d)	DESPESAS LIQUIDADAS Ate o Bimestre (e)	DESPESAS PAGAS Ate o Bimestre (f)	INSCRITAS EM RESTOS A PAGAR NAO PROCESSADOS (g)
21- TOTAL DAS DESPESAS COM ACOES TIPICAS DE MDE CUSTEADAS COM RECEITAS DE IMPOSTOS E FUNDEB	*	100.672.983,14	82.531.309,95	81.811.418,71	
21.1- EDUCACAO INFANTIL	*	39.767.728,28	33.590.450,45	33.032.331,65	
21.1.1- Creche	*	25.400.876,57	22.357.785,35	21.799.666,55	
21.1.2- Pre-escola	*	14.366.851,71	11.232.665,10	11.232.665,10	



Prefeitura Municipal de Mairiporã

21.2- ENSINO FUNDAMENTAL	*	60.905.254,86	48.940.859,50	48.779.087,06
--------------------------	---	---------------	---------------	---------------

APURACAO DAS DESPESAS PARA FINS DE LIMITE MINIMO CONSTITUCIONAL	VALOR
22- TOTAL DAS DESPESAS DE MDE CUSTEADAS COM RECURSOS DE IMPOSTOS = L20(d ou e)	27.147.757,99
23- TOTAL DAS RECEITAS TRANSFERIDAS AO FUNDEB = (L4)	30.936.391,62
24- (-) RECEITAS DO FUNDEB NAO UTILIZADAS NO EXERCICIO, EM VALOR SUPERIOR A 10% = L18(q)	0,00
25- SUPERAVIT PERMITIDO NO EXERCICIO IMEDIATAMENTE ANTERIOR NAO APLICADO ATE O PRIMEIRO QUADRIMESTRE DO EXERCICIO ATUAL = L19(x)	0,00
26- (-) RESTOS A PAGAR NAO PROCESSADOS INSCRITOS NO EXERC.SEM DISPONIBILIDADE FINANC.DE RECURSOS DE IMPOSTOS 4 e 7	0,00
27- (-) CANCELAMENTO, NO EXERC.,DE RP INSCRITOS C/DISPONIBILIDADE FINANC.DE RECURSOS DE IMPOSTOS VINC.AO ENSINO = L30.1(af)	106.102,16
28- TOTAL DAS DESPESAS PARA FINS DE LIMITE (22 + 23 - 24 - 25 - 26 - 27)	57.978.047,45

APURACAO DO LIMITE MINIMO CONSTITUCIONAL 2 E 5	VALOR EXIGIDO (z)	VALOR APLICADO (aa)	% APLICADO (ab)
29- APLICACAO EM MDE SOBRE A RECEITA RESULTANTE DE IMPOSTOS	67.404.541,47	57.978.047,45	21,50

RESTOS A PAGAR INSCRITOS EM EXERCICIOS ANTERIORES DE DESPESAS CONSIDERADAS PARA CUMPRIMENTO DO LIMITE	SALDO INICIAL (ac)	RP LIQUIDADOS (ad)	RP PAGOS (ae)	RP CANCELADOS (af)	SALDO FINAL (ag)=(ac-ae-af)
30- RESTOS A PAGAR DE DESPESAS COM MDE	4.634.725,29	2.890.859,93	4.173.506,94	106.102,16	355.116,19
30.1- Executadas c/Recursos de Impostos e Transferencias de Impostos	2.015.670,67	1.082.926,79	1.554.452,32	106.102,16	355.116,19
30.2- Executadas c/Recursos do FUNDEB-Impostos	2.619.054,62	1.807.933,14	2.619.054,62		0,00
30.3- Executadas c/Recursos do FUNDEB-Compl.da Uniao(VAAT+VAAF+VAAR)					

CN-SIFPM	MUNICIPIO DE MAIRIPORA	CONAM
Relatorio Resumido da Execucao Orcamentaria Demonstrativo das Receitas e Despesas com Manutencao e Desenvolvimento do Ensino - MDE Orcamentos Fiscal e da Seguridade Social		
RREO - ANEXO 8 (LDB, art.72)	Periodo de Referencia: JANEIRO a OUTUBRO 2025 / BIMESTRE: SETEMBRO-OUTUBRO	R\$ 1,00

OUTRAS INFORMACOES PARA CONTROLE		
RECEITAS ADICIONAIS PARA FINANCIAMENTO DO ENSINO	PREVISAO ATUALIZADA (a)	RECEITAS REALIZADAS Ate o Bimestre (b)
31- TOTAL DAS RECEITAS ADICIONAIS PARA FINANCIAMENTO DO ENSINO	19.460.808,26	15.974.107,28
31.1- RECEITA DE TRANSFERENCIAS DO FNDE(INCLUINDO RENDIMENTOS-APLIC.FINANCEIRA)	6.239.134,72	5.923.004,53
31.1.1- Salario-Educacao	4.388.378,16	4.285.189,05
31.1.2- PDDE		
31.1.3- PNAE	1.307.074,56	1.276.332,32
31.1.4- PNATE	543.682,00	361.483,16
31.1.5- Outras Transferencias do FNDE		
31.2- RECEITA DE TRANSFERENCIAS DE CONVENIOS	13.200.560,77	10.042.810,42
31.3- RECEITA DE ROYALITES DESTINADOS A EDUCACAO		
31.4- RECEITA DE OPERACOES DE CREDITO VINCULADAS A EDUCACAO		
31.5- RECEITAS DE PRECATORIOS - FUNDEF E FUNDEB		
31.6- OUTRAS RECEITAS PARA FINANCIAMENTO DO ENSINO	21.112,77	8.292,33

OUTRAS DESPESAS COM EDUCACAO (Por Subfuncao)6	DOTACAO ATUALIZADA (c)	DESPESAS EMPENHADAS Ate o Bimestre (d)	DESPESAS LIQUIDADAS Ate o Bimestre (e)	DESPESAS PAGAS Ate o Bimestre (f)	INSCRITAS EM RESTOS A PAGAR NAO PROCESSADOS (g)
32- TOTAL DAS OUTRAS DESPESAS COM EDUCACAO	*	27.245.679,55	20.571.689,71	20.106.318,29	
32.1- Educacao Infantil	*	3.505.444,01	3.075.206,80	2.869.668,19	
32.2- Ensino Fundamental	*	16.798.192,87	12.106.292,44	11.998.586,34	
32.3- Ensino Medio	*	292.697,00	292.697,00	292.697,00	
32.4- Ensino Superior	*				
32.5- Ensino Profissional	*				
32.6- Educacao de Jovens e Adultos	*	974,90	376,90		
32.7- Educacao Especial	*	974,90	376,90		
32.8- Outras	*	6.647.395,87	5.096.739,67	4.945.366,76	
TOTAL GERAL DAS DESPESAS COM EDUCACAO					
33- TOTAL GERAL DAS DESPESAS COM EDUCACAO (10 + 20 + 32)	*	128.237.177,08	103.421.514,05	102.236.251,39	
33.1- Despesas Correntes	*	126.323.767,44	101.955.837,80	100.770.575,14	
33.1.1- Pessoal Ativo	*	58.013.916,33	57.315.750,66	57.315.750,66	
33.1.2- Pessoal Inativo	*				
33.1.3- Transferencias as instituicoes comunitarias, confessionais ou filantropicas sem fins lucrativos	*				
33.1.4- Outras Despesas Correntes	*	68.309.851,11	44.640.087,14	43.454.824,48	
33.2- Despesas de Capital	*	1.913.409,64	1.465.676,25	1.465.676,25	
33.2.1- Transferencias as instituicoes comunitarias, confessionais ou filantropicas sem fins lucrativos	*				
33.2.2- Outras Despesas de Capital	*	1.913.409,64	1.465.676,25	1.465.676,25	



Prefeitura Municipal de Mairiporã

CN-SIFPM		MUNICIPIO DE MAIRIPORA		CONAM
Relatorio Resumido da Execucao Orcamentaria Demonstrativo das Receitas e Despesas com Manutencao e Desenvolvimento do Ensino - MDE Orcamentos Fiscal e da Seguridade Social Periodo de Referencia: JANEIRO a OUTUBRO 2025 / BIMESTRE: SETEMBRO-OUTUBRO				
RREO - ANEXO 8 (LDB, art.72)				R\$ 1,00
CONTROLE DA DISPONIBILIDADE FINANCEIRA E CONCILIAÇÃO BANCARIA		FUNDEB (ah)	SALARIO EDUCACAO (ai)	
34- DISPONIBILIDADE FINANCEIRA EM 31 DE DEZEMBRO DE 2024		2.619.054,62	2.768,45	
35- (+) INGRESSO DE RECURSOS ATE O BIMESTRE (orcamentario)		55.970.867,33	4.285.189,05	
36- (-) PAGAMENTOS EFETUADOS ATE O BIMESTRE (orcamentario e restos a pagar)		58.301.722,88	4.167.959,30	
37- (=) DISPONIBILIDADE FINANCEIRA ATE O BIMESTRE		288.199,07	119.998,20	
38- (+) AJUSTES POSITIVOS (RETENCOES E OUTROS VALORES EXTRAORCAMENTARIOS)		0,00	0,00	
39- (-) AJUSTES NEGATIVOS (OUTROS VALORES EXTRAORCAMENTARIOS)		0,00	0,00	
40- (=) SALDO FINANCEIRO CONCILIADO (Saldo Bancario)		288.199,07	119.998,20	

CAROLINE CHAMA DOS SANTOS  
DIRETORA DE FINANÇAS  
CRC-SP-317346/O-3

SILVANA FRANCI NETE DA SILVA  
SECRETARIA DA FAZENDA

WALID ALI HAMID  
PREFEITO MUNICIPAL

CN-SIFPM		MUNICIPIO DE MAIRIPORA		CONAM
RELATORIO RESUMIDO DA EXECUCAO ORCAMENTARIA DEMONSTRATIVO DAS RECEITAS E DESPESAS PREVIDENCIARIAS ORCAMENTO FISCAL E DA SEGURIDADE SOCIAL Periodo de Referencia: JANEIRO a OUTUBRO 2025 / BIMESTRE: SETEMBRO-OUTUBRO				
RREO-Anexo 4 (LRF,Art.53,inciso II)				Em Reais

REGIME PROPRIO DE PREVIDENCIA DOS SERVIDORES - RPPS

FUNDO EM CAPITALIZACAO (PLANO PREVIDENCIARIO)

RECEITAS PREVIDENCIARIAS — RPPS (FUNDO EM CAPITALIZACAO)	PREVISAO ATUALIZADA (a)	RECEITAS REALIZADAS
		Ate o Bimestre (b)
RECEITAS CORRENTES (I)	51.103.321,57	46.565.338,02
Receita de Contribuicoes dos Segurados	17.465.069,22	13.129.214,92
Ativo	16.974.651,35	12.716.770,90
Inativo	464.764,61	391.927,28
Pensionista	25.653,26	20.516,74
Receita de Contribuicoes Patronais	14.918.314,78	13.233.721,31
Ativo	14.918.314,78	13.233.721,31
Inativo		
Pensionista		
Receita Patrimonial	3.475.765,63	4.044.083,67
Receitas Imobiliarias		
Receitas de Valores Mobiliarios	3.475.765,63	4.044.083,67
Outras Receitas Patrimoniais		
Receita de Servicos		
Outras Receitas Correntes	15.244.171,94	16.158.318,12
Compensacao Financeira entre os Regimes	4.610.166,18	6.540.565,93
Receita de Aportes Periodicos para Amortizacao de Deficit Atuarial do RPPS (II)1	10.634.005,76	9.617.752,19
Demais Receitas Correntes		
RECEITAS DE CAPITAL (III)		
Alienacao de Bens, Direitos e Ativos		
Amortizacao de Empréstimos		
Outras Receitas de Capital		
<b>TOTAL DAS RECEITAS DO FUNDO EM CAPITALIZACAO - (IV)=(I+III-II)</b>	<b>40.469.315,81</b>	<b>36.947.585,83</b>

DESPESAS PREVIDENCIARIAS — RPPS (FUNDO EM CAPITALIZACAO)	DOTACAO ATUALIZADA (c)	DESPESAS EMPENHADAS	DESPESAS LIQUIDADAS	DESPESAS PAGAS	INSCRITAS EM RESTOS A PAGAR NAO PROCESSADOS
		Ate o Bimestre (d)	Ate o Bimestre (e)	Ate o Bimestre (f)	No Exercício (g)
Beneficios	*	34.445.861,93	26.668.657,67	26.667.974,57	
Aposentadorias	*	29.246.165,53	22.575.068,60	22.574.385,50	
Pensos por Morte	*	5.199.696,40	4.093.589,07	4.093.589,07	
Outras Despesas Previdenciarias	*	571.637,32	566.604,39	566.604,39	
Compensacao Financeira entre os Regimes	*				
Demais Despesas Previdenciarias	*	571.637,32	566.604,39	566.604,39	
<b>TOTAL DAS DESPESAS DO FUNDO EM CAPITALIZACAO (V)</b>	*	<b>35.017.499,25</b>	<b>27.235.262,06</b>	<b>27.234.578,96</b>	



CN-SIFPM	MUNICIPIO DE MAIRIPORA	CONAM
	RELATORIO RESUMIDO DA EXECUCAO ORCAMENTARIA DEMONSTRATIVO DAS RECEITAS E DESPESAS PREVIDENCIARIAS ORCAMENTO FISCAL E DA SEGURIDADE SOCIAL Periodo de Referencia: JANEIRO a OUTUBRO 2025 / BIMESTRE: SETEMBRO-OUTUBRO	
RREO-Anexo 4 (LRF,Art.53,inciso II)		Em Reais

RESULTADO PREVIDENCIARIO — FUNDO EM CAPITALIZACAO (VI) = (IV-V) 2	1.930.086,58	9.712.323,77	9.713.006,87	—
RECURSOS RPPS ARRECADADOS EM EXERCICIOS ANTERIORES	PREVISAO ORCAMENTARIA			
Valor				
RESERVA ORCAMENTARIA DO RPPS	PREVISAO ORCAMENTARIA			
Valor	7.972.994,76			
APORTES DE RECURSOS PARA O FUNDO EM CAPITALIZACAO DO RPPS	APORTES REALIZADOS			
Plano de Amortizacao - Contribuicao Patronal Suplementar Plano de Amortizacao - Aporte Periodico de Valores Predefinidos Outros Aportes para o RPPS Recursos para Cobertura de Deficit Financeiro	421.158,02			
BENS E DIREITOS DO RPPS (FUNDO EM CAPITALIZACAO)	SALDO ATUAL			
Caixa e Equivalentes de Caixa Investimentos e Aplicacoes Outros Bens e Direitos	96.469,64 292.097.051,25 1.695,46			

FUNDO EM REPARTICAO (PLANO FINANCEIRO)		
RECEITAS PREVIDENCIARIAS — RPPS (FUNDO EM REPARTICAO)	PREVISAO ATUALIZADA (a)	RECEITAS REALIZADAS
		Ate o Bimestre (b)
RECEITAS CORRENTES (VII) Receita de Contribuicoes dos Segurados Ativo Inativo Pensionista Receita de Contribuicoes Patronais Ativo Inativo Pensionista Receita Patrimonial Receitas Imobiliarias Receitas de Valores Mobiliarios Outras Receitas Patrimoniais Receitas de Servicos Outras Receitas Correntes Compensacao Financeira entre os Regimes Demais Receitas Correntes		
RECEITAS DE CAPITAL (VIII) Alienacao de Bens, Direitos e Ativos Amortizacao de Empréstimos Outras Receitas de Capital		
TOTAL DAS RECEITAS DO FUNDO EM REPARTICAO - (IX) = (VII+VIII)		

CN-SIFPM	MUNICIPIO DE MAIRIPORA	CONAM
	RELATORIO RESUMIDO DA EXECUCAO ORCAMENTARIA DEMONSTRATIVO DAS RECEITAS E DESPESAS PREVIDENCIARIAS ORCAMENTO FISCAL E DA SEGURIDADE SOCIAL Periodo de Referencia: JANEIRO a OUTUBRO 2025 / BIMESTRE: SETEMBRO-OUTUBRO	
RREO-Anexo 4 (LRF,Art.53,inciso II)		Em Reais

DESPESAS PREVIDENCIARIAS — RPPS (FUNDO EM REPARTICAO)	DOTACAO ATUALIZADA (c)	DESPESAS EMPENHADAS	DESPESAS LIQUIDADAS	DESPESAS PAGAS	INSCRITAS EM RESTOS A PAGAR NAO PROCESSADOS
		Ate o Bimestre (d)	Ate o Bimestre (e)	Ate o Bimestre (f)	No Exercício (g)
Beneficios Aposentadorias Pensos por Morte Outras Despesas Previdenciarias Compensacao Financeira entre os Regimes Demais Despesas Previdenciarias	* * * * * *	545.200,00 438.600,00 106.600,00	421.814,03 338.275,29 83.538,74	421.814,03 338.275,29 83.538,74	
TOTAL DAS DESPESAS DO FUNDO EM REPARTICAO (X)	*	545.200,00	421.814,03	421.814,03	

RESULTADO PREVIDENCIARIO — FUNDO EM REPARTICAO (XI) = (IX-X) 2	(545.200,00)	(421.814,03)	(421.814,03)	—
--	--------------	--------------	--------------	---



Prefeitura Municipal de Mairiporã

APORTES DE RECURSOS PARA O FUNDO EM REPARTICAO DO RPPS		APORTES REALIZADOS
Recursos para Cobertura de Insuficiencias Financeiras Recursos para Formacao de Reserva		
BENS E DIREITOS DO RPPS (FUNDO EM REPARTICAO)		SALDO ATUAL
Caixa e Equivalentes de Caixa Investimentos e Aplicacoes Outros Bens e Direitos		0,00
ADMINISTRACAO DO REGIME PROPRIO DE PREVIDENCIA DOS SERVIDORES - RPPS		
RECEITAS DA ADMINISTRACAO — RPPS	PREVISAO ATUALIZADA (a)	RECEITAS REALIZADAS Ate o Bimestre (b)
RECEITAS CORRENTES	1.789.205,41	1.492.203,83
TOTAL DAS RECEITAS DA ADMINISTRACAO RPPS - (XII)	1.789.205,41	1.492.203,83
CN-SIFPM		CONAM
MUNICIPIO DE MAIRIPORA		
RELATORIO RESUMIDO DA EXECUCAO ORCAMENTARIA DEMONSTRATIVO DAS RECEITAS E DESPESAS PREVIDENCIARIAS ORCAMENTO FISCAL E DA SEGURIDADE SOCIAL Periodo de Referencia: JANEIRO a OUTUBRO 2025 / BIMESTRE: SETEMBRO-OUTUBRO		
RREO-Anexo 4 (LRF,Art.53,inciso II)		Em Reais

DESPESAS DA ADMINISTRACAO — RPPS	DOTACAO ATUALIZADA (c)	DESPESAS EMPENHADAS	DESPESAS LIQUIDADAS	DESPESAS PAGAS	INSCRITAS EM RESTOS A PAGAR NAO PROCESSADOS
		Ate o Bimestre (d)	Ate o Bimestre (e)	Ate o Bimestre (f)	No Exercício (g)
DESPESAS CORRENTES (XIII)	*	1.210.500,41	882.192,96	882.192,96	
Pessoal e Encargos Sociais	*	601.837,93	413.806,92	413.806,92	
Demais Despesas Correntes	*	608.662,48	468.386,04	468.386,04	
DESPESAS DE CAPITAL (XIV)	*	11.279,30	6.022,27	6.022,27	
TOTAL DAS DESPESAS DA ADMINISTRACAO RPPS (XV)=(XIII+XIV)	*	1.221.779,71	888.215,23	888.215,23	
RESULTADO DA ADMINISTRACAO RPPS (XVI)=(XII-XV)		270.424,12	603.988,60	603.988,60	—
BENS E DIREITOS DA ADMINISTRACAO DO RPPS		SALDO ATUAL			
Caixa e Equivalentes de Caixa Investimentos e Aplicacoes Outros Bens e Direitos		0,00 5.145.743,33			

BENEFICIOS PREVIDENCIARIOS MANTIDOS PELO TESOIRO		
RECEITAS PREVIDENCIARIAS (BENEFICIOS MANTIDOS PELO TESOIRO)	PREVISAO ATUALIZADA (a)	RECEITAS REALIZADAS Ate o Bimestre (b)
Contribuicoes dos Servidores Demais Receitas Previdenciarias		
TOTAL DAS RECEITAS (BENEFICIOS MANTIDOS PELO TESOIRO) (XVII)		

DESPESAS PREVIDENCIARIAS (BENEFICIOS MANTIDOS PELO TESOIRO)	DOTACAO ATUALIZADA (c)	DESPESAS EMPENHADAS	DESPESAS LIQUIDADAS	DESPESAS PAGAS	INSCRITAS EM RESTOS A PAGAR NAO PROCESSADOS
		Ate o Bimestre (d)	Ate o Bimestre (e)	Ate o Bimestre (f)	No Exercício (g)
Aposentadorias Pensoes Outras Despesas Previdenciarias	*				
TOTAL DAS DESPESAS (BENEFICIOS MANTIDOS PELO TESOIRO) (XVIII)	*				

RESULTADO DOS BENEFICIOS MANTIDOS PELO TESOIRO (XIX) = (XVII-XVIII)2		0,00	0,00	0,00	—
---	--	------	------	------	---

CN-SIFPM		CONAM
MUNICIPIO DE MAIRIPORA		
RELATORIO RESUMIDO DA EXECUCAO ORCAMENTARIA DEMONSTRATIVO DAS RECEITAS E DESPESAS PREVIDENCIARIAS ORCAMENTO FISCAL E DA SEGURIDADE SOCIAL Periodo de Referencia: JANEIRO a OUTUBRO 2025 / BIMESTRE: SETEMBRO-OUTUBRO		
RREO-Anexo 4 (LRF,Art.53,inciso II)		Em Reais



CAROLINE CHAMA DOS SANTOS  
DIRETORA DE FINANÇAS  
CRC-SP-317346/O-3

SILVANA FRANCINETE DA SILVA  
SECRETARIA DA FAZENDA

WALID ALI HAMID  
PREFEITO MUNICIPAL

PODER / ORGAO	Restos a Pagar Processados					Restos a Pagar Nao Processados						Saldo Total L=(e+k)
	Inscritos		Pagos (c)	Cancelados (d)	Saldo e=(a+b)-(c+d)	Inscritos		Liquidados (h)	Pagos (i)	Cancelados (j)	Saldo k=(f+g)-(i+j)	
	Em Exercicios Anteriores (a)	Em 31 de dezembro/ 2024 (b)				Em Exercicios Anteriores (f)	Em 31 de dezembro/ 2024 (g)					
RESTOS A PAGAR (EXCETO INTRAORCAM.) (I)	9.311,43	5.733.471,76	5.733.471,76	0,00	9.311,43	433.161,20	36.915.643,37	29.838.185,16	29.837.475,26	801.700,48	6.709.628,83	6.718.940,26
PODER LEGISLATIVO	0,00	47.164,96	47.164,96	0,00	0,00	18.799,10	907.640,94	803.794,74	803.794,74	111.671,22	10.974,08	10.974,08
CAMARA MUNICIPAL	0,00	47.164,96	47.164,96	0,00	0,00	18.799,10	907.640,94	803.794,74	803.794,74	111.671,22	10.974,08	10.974,08
PODER EXECUTIVO	9.311,43	5.686.306,80	5.686.306,80	0,00	9.311,43	414.362,10	36.008.002,43	29.034.390,42	29.033.680,52	690.029,26	6.698.654,75	6.707.966,18
ADMINISTRACAO DIRETA												
PREFEITURA MUNICIPAL												
PREFEITURA MUNICIPAL	0,00	5.662.536,61	5.662.536,61	0,00	0,00	413.237,75	35.999.658,60	29.026.595,31	29.028.018,27	690.029,26	6.694.848,82	6.694.848,82
TOTAL DA PREFEITURA	0,00	5.662.536,61	5.662.536,61	0,00	0,00	413.237,75	35.999.658,60	29.028.728,17	29.028.018,27	690.029,26	6.694.848,82	6.694.848,82
ADMINISTRACAO INDIRETA												
INST. DE PREV DOS SERV. PUBLICOS DE	9.311,43	23.770,19	23.770,19	0,00	9.311,43	1.124,35	8.343,83	5.662,25	5.662,25	0,00	3.805,93	13.117,36
RESTOS A PAGAR (INTRAORCAMENTARIOS) (II)	1.839,42	1.945.008,51	1.945.008,51	0,00	1.839,42	0,00	0,00	0,00	0,00	0,00	0,00	1.839,42
TOTAL (III)=(I + II)	11.150,85	7.678.480,27	7.678.480,27	0,00	11.150,85	433.161,20	36.915.643,37	29.838.185,16	29.837.475,26	801.700,48	6.709.628,83	6.720.779,68

PODER / ORGAO	Restos a Pagar Processados					Restos a Pagar Nao Processados						Saldo Total L=(e+k)
	Inscritos		Pagos (c)	Cancelados (d)	Saldo e=(a+b)-(c+d)	Inscritos		Liquidados (h)	Pagos (i)	Cancelados (j)	Saldo k=(f+g)-(i+j)	
	Em Exercicios Anteriores (a)	Em 31 de dezembro/ 2024 (b)				Em Exercicios Anteriores (f)	Em 31 de dezembro/ 2024 (g)					
RESTOS A PAGAR (EXCETO INTRAORCAM.) (I)	9.311,43	5.733.471,76	5.733.471,76	0,00	9.311,43	433.161,20	36.915.643,37	29.838.185,16	29.837.475,26	801.700,48	6.709.628,83	6.718.940,26
PODER LEGISLATIVO	0,00	47.164,96	47.164,96	0,00	0,00	18.799,10	907.640,94	803.794,74	803.794,74	111.671,22	10.974,08	10.974,08
CAMARA MUNICIPAL	0,00	47.164,96	47.164,96	0,00	0,00	18.799,10	907.640,94	803.794,74	803.794,74	111.671,22	10.974,08	10.974,08
PODER EXECUTIVO	9.311,43	5.686.306,80	5.686.306,80	0,00	9.311,43	414.362,10	36.008.002,43	29.034.390,42	29.033.680,52	690.029,26	6.698.654,75	6.707.966,18
ADMINISTRACAO DIRETA												
PREFEITURA MUNICIPAL												
PREFEITURA MUNICIPAL	0,00	5.662.536,61	5.662.536,61	0,00	0,00	413.237,75	35.999.658,60	29.026.595,31	29.028.018,27	690.029,26	6.694.848,82	6.694.848,82
TOTAL DA PREFEITURA	0,00	5.662.536,61	5.662.536,61	0,00	0,00	413.237,75	35.999.658,60	29.028.728,17	29.028.018,27	690.029,26	6.694.848,82	6.694.848,82
ADMINISTRACAO INDIRETA												
INST. DE PREV DOS SERV. PUBLICOS DE	9.311,43	23.770,19	23.770,19	0,00	9.311,43	1.124,35	8.343,83	5.662,25	5.662,25	0,00	3.805,93	13.117,36
RESTOS A PAGAR (INTRAORCAMENTARIOS) (II)	1.839,42	1.945.008,51	1.945.008,51	0,00	1.839,42	0,00	0,00	0,00	0,00	0,00	0,00	1.839,42
TOTAL (III)=(I + II)	11.150,85	7.678.480,27	7.678.480,27	0,00	11.150,85	433.161,20	36.915.643,37	29.838.185,16	29.837.475,26	801.700,48	6.709.628,83	6.720.779,68

CAROLINE CHAMA DOS SANTOS  
DIRETORA DE FINANÇAS  
CRC-SP-317346/O-3

SILVANA FRANCINETE DA SILVA  
SECRETARIA DA FAZENDA

WALID ALI HAMID  
PREFEITO MUNICIPAL

PODER / ORGAO	Restos a Pagar Processados					Restos a Pagar Nao Processados						Saldo Total L=(e+k)
	Inscritos		Pagos (c)	Cancelados (d)	Saldo e=(a+b)-(c+d)	Inscritos		Liquidados (h)	Pagos (i)	Cancelados (j)	Saldo k=(f+g)-(i+j)	
	Em Exercicios Anteriores (a)	Em 31 de dezembro/ 2024 (b)				Em Exercicios Anteriores (f)	Em 31 de dezembro/ 2024 (g)					
RESTOS A PAGAR (EXCETO INTRAORCAM.) (I)	9.311,43	5.733.471,76	5.733.471,76	0,00	9.311,43	433.161,20	36.915.643,37	29.838.185,16	29.837.475,26	801.700,48	6.709.628,83	6.718.940,26
PODER LEGISLATIVO	0,00	47.164,96	47.164,96	0,00	0,00	18.799,10	907.640,94	803.794,74	803.794,74	111.671,22	10.974,08	10.974,08
CAMARA MUNICIPAL	0,00	47.164,96	47.164,96	0,00	0,00	18.799,10	907.640,94	803.794,74	803.794,74	111.671,22	10.974,08	10.974,08
PODER EXECUTIVO	9.311,43	5.686.306,80	5.686.306,80	0,00	9.311,43	414.362,10	36.008.002,43	29.034.390,42	29.033.680,52	690.029,26	6.698.654,75	6.707.966,18
ADMINISTRACAO DIRETA												
PREFEITURA MUNICIPAL												
PREFEITURA MUNICIPAL	0,00	5.662.536,61	5.662.536,61	0,00	0,00	413.237,75	35.999.658,60	29.026.595,31	29.028.018,27	690.029,26	6.694.848,82	6.694.848,82
TOTAL DA PREFEITURA	0,00	5.662.536,61	5.662.536,61	0,00	0,00	413.237,75	35.999.658,60	29.028.728,17	29.028.018,27	690.029,26	6.694.848,82	6.694.848,82
ADMINISTRACAO INDIRETA												
INST. DE PREV DOS SERV. PUBLICOS DE	9.311,43	23.770,19	23.770,19	0,00	9.311,43	1.124,35	8.343,83	5.662,25	5.662,25	0,00	3.805,93	13.117,36
RESTOS A PAGAR (INTRAORCAMENTARIOS) (II)	1.839,42	1.945.008,51	1.945.008,51	0,00	1.839,42	0,00	0,00	0,00	0,00	0,00	0,00	1.839,42
TOTAL (III)=(I + II)	11.150,85	7.678.480,27	7.678.480,27	0,00	11.150,85	433.161,20	36.915.643,37	29.838.185,16	29.837.475,26	801.700,48	6.709.628,83	6.720.779,68

ACIMA DA LINHA





Prefeitura Municipal de Mairiporã

Aquisicao de Titulo de Credito (XXVI)	0,00	0,00	0,00	0,00	0,00	0,00	0,00	
Demais Inversoes Financeiras	0,00	0,00	0,00	0,00	0,00	0,00	0,00	
Amortizacao da Divida (XXVII)	10.628.958,00	10.628.956,28	8.860.587,06	8.860.587,06	0,00	0,00	0,00	
DESPESAS PRIMARIAS DE CAPITAL (EXCETO FONTES RPPS) (XXVIII) = [XXIII - (XXIV+XXV+XXVI+XXVII)]	87.345.794,82	43.095.685,75	25.452.871,87	25.308.415,57	0,00	11.221.890,30	11.221.890,30	
RESERVA DE CONTINGENCIA (XXIX)	4,00	0,00	0,00	0,00	0,00	0,00	0,00	
DESPESAS PRIMARIAS DE CAPITAL (COM FONTES RPPS) (XXX)	150.000,00	11.279,30	6.022,27	6.022,27	0,00	0,00	0,00	
DESPESA NAO PRIMARIA DE CAPITAL (COM FONTES RPPS) (XXXI)	0,00	0,00	0,00	0,00	0,00	0,00	0,00	
DESPESA PRIMARIA TOTAL (XXXII) = (XX+XXI+XXVIII+XXIX+XXX)	624.076.877,50	525.543.932,83	414.048.953,03	411.272.153,71	7.678.480,27	29.838.185,16	29.837.475,26	
DESPESA PRIMARIA TOTAL (EXCETO FONTES RPPS) (XXXIII) = (XX+XXVIII+XXIX)	582.099.315,10	488.726.661,58	385.474.456,33	382.698.340,11	7.654.710,08	29.832.522,91	29.831.813,01	
RESULTADO PRIMARIO (COM RPPS) -Acima da Linha (XXXIV) = [XVIA - (XXXIIa+XXXIIb+XXXIIc)]							23.741.890,61	
RESULTADO PRIMARIO (SEM RPPS) -Acima da Linha (XXXV) = [XVIIa - (XXXIIIa+XXXIIIb+XXXIIIc)]							8.331.678,47	

CN-SIFPM CONAM

MUNICIPIO DE MAIRIPORA

RELATORIO RESUMIDO DA EXECUCAO ORCAMENTARIA  
DEMONSTRATIVO DOS RESULTADOS PRIMARIO E NOMINAL  
ORCAMENTOS FISCAL E DA SEGURIDADE SOCIAL

Periodo de Referencia: JANEIRO a OUTUBRO 2025 / BIMESTRE: SETEMBRO-OUTUBRO

RREO - ANEXO 6 (LRF, art. 53, inciso III) Em reais

META FISCAL PARA O RESULTADO PRIMARIO	VALOR CORRENTE	
Meta fixada no Anexo de Metas Fiscais da LDO para o exercicio de referencia	0,00	
JUROS NOMINAIS	Ate o Bimestre/2025	
	VALOR INCORRIDO	
JUROS, ENCARGOS E VARIACOES MONETARIAS ATIVOS (Exceto RPPS) (XXXVI)	5.441.779,42	
JUROS, ENCARGOS E VARIACOES MONETARIAS PASSIVOS (Exceto RPPS) (XXXVII)	8.451.793,13	
RESULTADO NOMINAL (SEM RPPS) - Acima da Linha (XXXVIII) = XXXV + (XXXVI - XXXVII)	5.321.664,76	
ABAIXO DA LINHA		
CALCULO DO RESULTADO NOMINAL	Saldo em 31/Dez/2024 (a)	Saldo ate o Bimestre/2025 (b)
DIVIDA CONSOLIDADA (XXXIX)	76.252.486,87	67.380.902,20
DEDUCOES (XL)	51.065.066,73	52.772.010,51
Disponibilidade de Caixa	49.643.967,05	51.339.141,55
Disponibilidade de Caixa Bruta	60.706.194,76	54.814.706,36
(-) Restos a Pagar Processados (XLI)	7.655.776,51	709,90
(-) Depositos Restituiveis e Valores Vinculados	3.406.451,20	3.474.854,91
Demais Haveres Financeiros	1.421.099,68	1.432.868,96
DIVIDA CONSOLIDADA LIQUIDA (XLII) = (XXXIX - XL)	25.187.420,14	14.608.891,69
RESULTADO NOMINAL (SEM RPPS) - Abaixo da Linha (XLIII) = (XLIIa - XLIIb)	10.578.528,45	
META FISCAL PARA O RESULTADO NOMINAL	VALOR CORRENTE	
Meta fixada no Anexo de Metas Fiscais da LDO para o exercicio de referencia	0,00	
AJUSTE METODOLOGICO	Ate o Bimestre/2025	
VARIACAO DO SALDO DE RPP (XLIV) = (XLIIb - XLIIa)	-7.655.066,61	
RECEITA DE ALIENACAO DE INVESTIMENTOS PERMANENTES (XLV) = (XI)	0,00	
VARIACAO CAMBIAL (XLVI)	0,00	
VARIACAO DO SALDO DE PRECATORIOS INTEGRANTES DA DC (XLVII)	0,00	
VARIACAO DO SALDO DAS DEMAIS OBRIGACOES INTEGRANTES DA DC (XLVIII)	0,00	
OUTROS AJUSTES (XLIX)	0,00	
RESULTADO NOMINAL (SEM RPPS) AJUSTADO - Abaixo da Linha (L) = [XLIII + (XLIV - XLV - XLVI + XLVII + XLVIII) +/- (XLIX)]	2.923.461,84	
RESULTADO PRIMARIO (SEM RPPS) - Abaixo da Linha (LI) = (L) - (XXXVI - XXXVII)	5.933.475,55	



CN-SIFPM		MUNICIPIO DE MAIRIPORA		CONAM
		RELATORIO RESUMIDO DA EXECUCAO ORCAMENTARIA DEMONSTRATIVO DOS RESULTADOS PRIMARIO E NOMINAL ORCAMENTOS FISCAL E DA SEGURIDADE SOCIAL		
Periodo de Referencia: JANEIRO a OUTUBRO 2025 / BIMESTRE: SETEMBRO-OUTUBRO				
RREO - ANEXO 6 (LRF, art. 53, inciso III)				Em reais
INFORMACOES ADICIONAIS		PREVISAO ORCAMENTARIA		
SALDO DE EXERCICIOS ANTERIORES		11.260.612,27		
Recursos Arrecadados em Exercicios Anteriores- RPPS				
Superavit Financeiro Utilizado para Abertura e Reabertura de Creditos Adicionais		11.260.612,27		
RESERVA ORCAMENTARIA DO RPPS		4.614.994,76		

CAROLINE CHAMA DOS SANTOS  
DIRETORA DE FINANÇAS  
CRC-SP-317346/O-3

SILVANA FRANCINETE DA SILVA  
SECRETARIA DA FAZENDA

WALID ALI HAMID  
PREFEITO MUNICIPAL

CN-SIFPM		MUNICIPIO DE MAIRIPORA		CONAM
		DEMONSTRATIVO SIMPLIFICADO DO RELATORIO RESUMIDO DA EXECUCAO ORCAMENTARIA ORCAMENTOS FISCAL E DA SEGURIDADE SOCIAL		
Periodo de Referencia: JANEIRO a OUTUBRO 2025 / BIMESTRE: SETEMBRO-OUTUBRO				
RREO - Anexo 14 (LRF, Art. 48)				R\$ 1,00
BALANCO ORCAMENTARIO		Ate o Bimestre		
RECEITAS				
Previsao Inicial		595.853.940,74		
Previsao Atualizada		582.414.176,08		
Receitas Realizadas		482.015.862,94		
Deficit Orcamentario		0,00		
Saldos de Exercicios Anteriores (utilizados para creditos adicionais)		11.260.612,27		
DESPESAS				
Dotacao Inicial		587.693.700,32		
Dotacao Atualizada		647.091.488,55		
Despesas Empenhadas		548.558.542,16		
Despesas Liquidadas		433.630.328,08		
Despesas Pagas		430.853.528,76		
Superavit Orcamentario		48.385.534,86		
DESPESAS POR FUNCAO / SUBFUNCAO		Ate o Bimestre		
Despesas Empenhadas		548.558.542,16		
Despesas Liquidadas		433.630.328,08		
RECEITA CORRENTE LIQUIDA - RCL		Ate o Bimestre		
Receita Corrente Liquida		501.611.824,32		
Receita Corrente Liquida ajustada para calculo dos limites de endividamento		494.162.615,76		
Receita Corrente Liquida ajustada para calculo dos limites da despesa com pessoal		490.472.960,37		
RECEITAS E DESPESAS DO REGIME PROPRIO DE PREVIDENCIA DOS SERVIDORES		Ate o Bimestre		
Fundo em Capitalizacao (PLANO PREVIDENCIARIO)				
Receitas Previdenciarias Realizadas		36.947.585,83		
Despesas Previdenciarias Empenhadas		35.017.499,25		
Despesas Previdenciarias Liquidadas		27.235.262,06		
Despesas Previdenciarias Pagas		27.234.578,96		
Resultado Previdenciario		9.712.323,77		
Fundo em Reparticao (PLANO FINANCEIRO)				
Receitas Previdenciarias Realizadas		0,00		
Despesas Previdenciarias Empenhadas		545.200,00		
Despesas Previdenciarias Liquidadas		421.814,03		
Despesas Previdenciarias Pagas		421.814,03		
Resultado Previdenciario		-421.814,03		
RESULTADOS PRIMARIO E NOMINAL		Meta Fixada no Anexo de Metas Fiscais da LDO (a)	Resultado Apurado ate o bimestre (b)	% em Relacao a Meta (b/a)
Resultado Primario (SEM RPPS) - Acima da Linha		0,00	8.331.678,47	0,00
Resultado Nominal (SEM RPPS) - Abaixo da Linha		0,00	10.578.528,45	0,00



CN-SIFPM		MUNICIPIO DE MAIRIPORA			CONAM
		DEMONSTRATIVO SIMPLIFICADO DO RELATORIO RESUMIDO DA EXECUCAO ORCAMENTARIA ORCAMENTOS FISCAL E DA SEGURIDADE SOCIAL Periodo de Referencia: JANEIRO a OUTUBRO 2025 / BIMESTRE: SETEMBRO-OUTUBRO			R\$ 1,00
RREO - Anexo 14 (LRF, Art. 48)					
RESTOS A PAGAR POR PODER	Inscricao	Cancelamento ate o bimestre	Pagamento ate o bimestre	Saldo a Pagar	
RESTOS A PAGAR PROCESSADOS					
Poder Executivo	7.642.466,16	0,00	7.631.315,31	11.150,85	
Poder Legislativo	47.164,96	0,00	47.164,96	0,00	
RESTOS A PAGAR NAO-PROCESSADOS					
Poder Executivo	36.422.364,53	690.029,26	29.033.680,52	6.698.654,75	
Poder Legislativo	926.440,04	111.671,22	803.794,74	10.974,08	
<b>TOTAL</b>	<b>45.038.435,69</b>	<b>801.700,48</b>	<b>37.515.955,53</b>	<b>6.720.779,68</b>	
DESPESAS COM MANUTENCAO E DESENVOLVIMENTO DO ENSINO	Valor apurado ate o bimestre	Limites Constitucionais Anuais			
		% Minimo a Aplicar no Exercicio	% Aplicado ate o bimestre		
Minimo Anual de 25% das Receitas de Impostos na Manutencao e Desenvolvimento do Ensino	57.978.047,45	25%	21,50		
Minimo Anual de 70% do FUNDEB na Remuneracao dos Profissionais da Educacao Basica	51.364.222,86	70%	92,29		
Percentual de 50% da Complementacao da Uniao ao FUNDEB (VAAT) na Educacao Infantil	0,00	50%	0,00		
Minimo de 15% da Complementacao da Uniao ao FUNDEB (VAAT) em Despesas de Capital	0,00	15%	0,00		
DESPESAS COM ACOES E SERVICOS PUBLICOS DE SAUDE	Valor apurado ate o bimestre	Limite Constitucional Anual			
		% Minimo a Aplicar no Exercicio	% Aplicado ate o Bimestre		
Despesas com Acoes e Servicos Publicos de Saude executadas com recursos de impostos	66.923.103,92	15,00	25,51		

**SEJA CONSCIENTE,  
ECONOMIZE ÁGUA**

 **Prefeitura de MAIRIPORÃ**  
Você confia, a gente trabalha.

[mairipora.sp.gov.br](http://mairipora.sp.gov.br)

Regularize seus débitos com o

**REFIS** 2021

Vantagens **para você**, melhorias **para a cidade!**

Desconto de até  
**100%**

sobre juros  
e multas no  
pagamento  
à vista

**ou parcele em até 120x com desconto de 30%**  
Confira no site da prefeitura os detalhes e condições do REFIS

MTB: 97.828/SP.