



Oficial

Órgão de Publicação de Atos Oficiais do Município de Mairiporã

Terça-feira, 30 de janeiro de 2024

Ano XVIII

Edição 1325

SECRETARIA MUNICIPAL DA FAZENDA

CN-SIFPM	Prefeitura Municipal de Mairipora	CONAM
	APLICACAO DOS RECURSOS PROPRIOS EM ENSINO (ART. 256 DA CONSTITUICAO DO ESTADO DE SAO PAULO) PREFEITURA MUNICIPAL	
30/01/2024	JANEIRO A DEZEMBRO/2023	Pagina 1

RECEITA DE IMPOSTOS			APLICACAO MINIMA CONSTITUCIONAL		
	PREVISAO ATUALIZADA ATE O EXERCICIO	ARRECADADO ATE O PERIODO		PARA O EXERCICIO	ATE O TRIMESTRE
Proprios	108.207.091,60	113.680.675,35			
Transferencias da Uniao	79.909.499,00	80.322.796,65			
Transferencias do Estado	75.024.524,33	72.490.293,42			
Total	263.141.114,93	266.493.765,42			
Retencoes ao FUNDEB	29.482.538,00	29.137.165,85			
Receitas Liquidas	233.658.576,93	237.356.599,57			
			TOTAL (25%)	65.785.278,73	66.623.441,35

DESPESAS PROPRIAS EM EDUCACAO									
	DOTACAO ATUALIZADA PARA O EXERCICIO		DESPESA EMPENHADA ATE O TRIMESTRE		DESPESA LIQUIDADA ATE O TRIMESTRE		DESPESA PAGA ATE O TRIMESTRE		
	Valor	%	Valor	%	Valor	%	Valor	%	
DESPESAS TOTAIS									
TOTAL	*		74.023.528,17	27,78	71.480.183,16	26,82	70.756.528,07	26,55	
Ensino Fundamental	*		32.062.007,79	12,03	30.120.895,10	11,30	29.728.821,73	11,16	
Educacao Infantil	*		12.824.354,53	4,81	12.222.122,21	4,59	11.890.540,49	4,46	
Retencoes ao FUNDEB			29.137.165,85	10,93	29.137.165,85	10,93	29.137.165,85	10,93	
DEDUCOES									
ENSINO FUNDAMENTAL									
(-) Ganhos de Aplicacoes Financeiras			0,00	0,00	0,00	0,00	0,00	0,00	
EDUCACAO INFANTIL									
(-) Ganhos de Aplicacoes Financeiras			65.077,73	0,02	65.077,73	0,02	65.077,73	0,02	
FUNDEB RETIDO E NAO APLICADO NO RETORNO			0,00	0,00	0,00	0,00	0,00	0,00	
DESPESAS LIQUIDAS									
Ensino Fundamental			32.062.007,79	12,03	30.120.895,10	11,30	29.728.821,73	11,16	
Educacao Infantil			12.759.276,80	4,79	12.157.044,48	4,56	11.825.462,76	4,44	
Retencoes ao FUNDEB			29.137.165,85	10,93	29.137.165,85	10,93	29.137.165,85	10,93	
TOTAL			73.958.450,44	27,75	71.415.105,43	26,80	70.691.450,34	26,53	

CN-SIFPM	MUNICIPIO DE MAIRIPORA RELATORIO RESUMIDO DA EXECUCAO ORCAMENTARIA DEMONSTRATIVO DAS RECEITAS E DESPESAS COM ACOES E SERVICOS PUBLICOS DE SAUDE ORCAMENTOS FISCAL E DA SEGURIDADE SOCIAL	CONAM
RREO - Anexo 12 (LC 141/2012,art.35)	Periodo de Referencia: JANEIRO a DEZEMBRO 2023	R\$ 1,00

RECEITAS RESULTANTES DE IMPOSTOS E TRANSFERENCIAS CONSTITUCIONAIS E LEGAIS	PREVISAO INICIAL	PREVISAO ATUALIZADA (a)	RECEITAS REALIZADAS	
			Ate o Bimestre (b)	% (b/a) x 100
RECEITAS DE IMPOSTOS (I)	108.207.091,60	108.207.091,60	113.680.675,35	105,05
Receita Resultante do Imposto Predial e Territorial Urbano - IPTU	58.402.000,00	58.402.000,00	60.280.889,85	103,21
Receita Resultante do Imposto sobre Transmissao de Bens Intervivos - ITBI	10.030.291,60	10.030.291,60	8.280.939,86	82,55
Receita Resultante do Imposto sobre Servicos de Qualquer Natureza - ISS	27.198.000,00	27.198.000,00	29.569.960,07	108,72
Receita Resultante do Imposto sobre a Renda e Proventos de Qualquer Natureza Retido na Fonte-IRRF	12.576.800,00	12.576.800,00	15.548.885,57	123,63
RECEITA DE TRANSFERENCIAS CONSTITUCIONAIS E LEGAIS (II)	147.412.690,00	147.674.068,33	145.394.576,48	98,45
Cota-Parte FPM	72.599.544,00	72.599.544,00	72.706.107,89	100,14
Cota-Parte ITR	50.000,00	50.000,00	198.175,17	396,35
Cota-Parte IPVA	19.000.000,00	19.000.000,00	21.921.316,84	115,37
Cota-Parte ICMS	55.500.000,00	55.500.000,00	49.328.931,72	88,88
Cota-Parte IPI-Exportacao	263.146,00	263.146,00	290.508,05	110,39
Outras Transferencias ou Compensacoes Financeiras Provenientes de Impostos Transf.Constitucionais	0,00	261.378,33	949.536,81	363,28
TOTAL DAS RECEITAS RESULTANTES DE IMPOSTOS E TRANSFERENCIAS CONSTITUCIONAIS				



Prefeitura Municipal de Mairiporã

E LEGAIS - (III) = (I) + (II)	255.619.781,60	255.881.159,93	259.075.251,83	101,24
-------------------------------	----------------	----------------	----------------	--------

DESPESAS COM ACOES E SERVICOS PUBLICOS DE SAUDE (ASPS) POR SUBFUNCAO E CATEGORIA ECONOMICA	DOTACAO INICIAL	DOTACAO ATUALIZADA (c)	DESPESAS EMPENHADAS		DESPESAS LIQUIDADAS		DESPESAS PAGAS		INSCRITAS EM RESTOS A PAGAR NAO PROCESSADOS (g)
			Ate o Bimestre (d)	% (d/c)x100	Ate o Bimestre (e)	% (e/c)x100	Ate o Bimestre (f)	% (f/c)x100	
ATENCAO BASICA (IV)	*	*	37.275.859,11		36.620.373,01		36.242.882,20		655.486,10
Despesas Correntes	*	*	37.197.764,48		36.542.278,38		36.164.787,57		655.486,10
Despesas de Capital	*	*	78.094,63		78.094,63		78.094,63		0,00
ASSISTENCIA HOSPITALAR E AMBULATORIAL (V)	*	*	21.336.218,29		21.150.125,14		21.065.243,84		186.093,15
Despesas Correntes	*	*	21.106.384,96		20.920.291,81		20.835.410,51		186.093,15
Despesas de Capital	*	*	229.833,33		229.833,33		229.833,33		0,00
SUPORTE PROFILATICO E TERAPEUTICO (VI)	*	*	1.716.160,87		1.687.143,17		1.683.175,12		29.017,70
Despesas Correntes	*	*	1.716.160,87		1.687.143,17		1.683.175,12		29.017,70
Despesas de Capital	*	*	0,00		0,00		0,00		0,00
VIGILANCIA SANITARIA (VII)	*	*	2.115.188,83		2.115.188,83		2.115.188,83		0,00
Despesas Correntes	*	*	2.115.188,83		2.115.188,83		2.115.188,83		0,00
Despesas de Capital	*	*	0,00		0,00		0,00		0,00
VIGILANCIA EPIDEMIOLOGICA (VIII)	*	*	157.931,12		151.124,78		151.124,78		6.806,34
Despesas Correntes	*	*	131.632,26		124.825,92		124.825,92		6.806,34
Despesas de Capital	*	*	26.298,86		26.298,86		26.298,86		0,00
ALIMENTACAO E NUTRICAO (IX)	*	*	0,00		0,00		0,00		0,00
Despesas Correntes	*	*	0,00		0,00		0,00		0,00
Despesas de Capital	*	*	0,00		0,00		0,00		0,00
OUTRAS SUBFUNCOES (X)	*	*	169.472,87		169.472,87		169.472,87		0,00
Despesas Correntes	*	*	169.472,87		169.472,87		169.472,87		0,00
Despesas de Capital	*	*	0,00		0,00		0,00		0,00
TOTAL (XI) = (IV + V + VI + VII + VIII + IX + X)			62.770.831,09		61.893.427,80		61.427.087,64		877.403,29

CN-SIFPM	MUNICIPIO DE MAIRIPORA	CONAM
RELATORIO RESUMIDO DA EXECUCAO ORCAMENTARIA		
DEMONSTRATIVO DAS RECEITAS E DESPESAS COM ACOES E SERVICOS PUBLICOS DE SAUDE		
ORCAMENTOS FISCAL E DA SEGURIDADE SOCIAL		
RREO - Anexo 12 (LC 141/2012,art.35)	Periodo de Referencia: JANEIRO a DEZEMBRO 2023	R\$ 1,00

APURACAO DO CUMPRIMENTO DO LIMITE MINIMO PARA APLICACAO EM ASPS	DESPESAS EMPENHADAS (d)	DESPESAS LIQUIDADAS (e)	DESPESAS PAGAS (f)
Total das Despesas com ASPS (XII) = (XI)	62.770.831,09	61.893.427,80	61.427.087,64
(-) Restos a Pagar Nao Processados Inscritos Indevidamente no Exercicio sem Disponibilidade Financeira (XIII)			
(-) Despesas Custeadas com Recursos Vinculados a Parcela do Percentual Minimo que nao foi Aplicada em ASPS em Exerc.Anteriores(XIV)			
(-) Despesas Custeadas com Disponibilidade de Caixa Vinculada aos Restos a Pagar Cancelados (XV)			
(=) VALOR APLICADO EM ASPS (XVI) = (XII - XIII - XIV - XV)	62.770.831,09	61.893.427,80	61.427.087,64
Despesa Minima a ser Aplicada em ASPS (XVII) = (III) x 15% (LC 141/2012)			38.861.287,77
Despesa Minima a ser Aplicada em ASPS (XVII) = (III) x % (Lei Organica Municipal)			
Diferenca entre o Valor Aplicado e a Despesa Minima a ser Aplicada (XVIII) = (XVI (d ou e) - XVII)			23.909.543,32
Limite nao Cumprido (XIX) = (XVIII) (Quando valor for inferior a zero)			
PERCENTUAL DA RECEITA DE IMPOSTOS E TRANSFERENCIAS CONSTITUCIONAIS E LEGAIS APLICADO EM ASPS (XVI / III)*100 (minimo de 15% conforme LC N. 141/2012 ou % da Lei Organica Municipal)			24,22

CONTROLE DO VALOR REFERENTE AO PERCENTUAL MINIMO NAO CUMPRIDO EM EXERCICIOS ANTERIORES PARA FINS DE APLICACAO DOS RECURSOS VINCULADOS CONFORME ARTIGOS 25 E 26 DA LC 141/2012	LIMITE NAO CUMPRIDO				
	SALDO INICIAL (no exercicio atual) (h)	DESPESAS CUSTEADAS NO EXERCICIO DE REFERENCIA			SALDO FINAL (nao aplicado) 1 (1)=(h - (i ou j))
		DESPESAS EMPENHADAS (i)	DESPESAS LIQUIDADAS (j)	DESPESAS PAGAS (k)	
Diferenca de limite nao cumprido em 2023 (saldo final = XIXd) Diferenca de limite nao cumprido em 2022 (saldo inicial igual ao saldo final do demonstrativo do exercicio anterior) Diferenca de limite nao cumprido em Exercicios Anteriores (saldo inicial igual ao saldo final do demonstrativo do exercicio anterior)					
TOTAL DA DIFERENCA DE LIMITE NAO CUMPRIDO EM EXERCICIOS ANTERIORES (XX)					

A Imprensa Oficial de Mairiporã (Lei nº 2616/06) é uma publicação da Prefeitura Municipal de Mairiporã, produzida pelo Departamento de Comunicação. Edição semanal podendo haver edições extras. Acesse em <http://mairipora.sp.gov.br/imprensa-oficial/>. Diagramação e editoração: Renan Pesciotta. Jornalista responsável: Victoria Thatyanny Gomes Contreras - MTB: 94.550/SP.
E-mail: imprensa@mairipora.sp.gov.br Telefone: (11) 4604-0926

PARA SUA COMODIDADE, NAS ÁREAS DE ZONA AZUL DE MAIRIPORÃ VOCÊ PODE USAR O APLICATIVO **PARKGOLD** rotativo inteligente

DISPONÍVEL PARA DOWNLOAD EM **Google play** **App Store**

OU ACESSE O SITE PELO CÓDIGO QR AO LADO.

PREFEITURA DE MAIRIPORÃ



Prefeitura Municipal de Mairiporã

CN-SIFPM	MUNICIPIO DE MAIRIPORA	CONAM
RELATORIO RESUMIDO DA EXECUCAO ORCAMENTARIA		
DEMONSTRATIVO DAS RECEITAS E DESPESAS COM ACOES E SERVICOS PUBLICOS DE SAUDE		
ORCAMENTOS FISCAL E DA SEGURIDADE SOCIAL		
RREO - Anexo 12 (LC 141/2012,art.35)	Periodo de Referencia: JANEIRO a DEZEMBRO 2023	R\$ 1,00

EXECUCAO DE RESTOS A PAGAR										
EXERCICIO DO EMPENHO 2	VALOR MINIMO PARA APLICACAO EM ASPS (m)	VALOR APLICADO EM ASPS NO EXERCICIO (n)	VALOR APLICADO ALEM DO LIMITE MINIMO (o) = (n - m)	TOTAL INSCRITO EM RP NO EXERCICIO (p)	RFNP INSCRITOS INDEVIDAMENTE NO EXERCICIO SEM DISPONIBILIDADE FINANCEIRA (q) = (XIIId)	VALOR INSCRITO EM RP CONSIDERADO NO LIMITE (r) = (p - (o + q))	TOTAL DE RP PAGOS (s)	TOTAL DE RP A PAGAR (t)	TOTAL DE RP CANCELADOS OU PRESCRITOS (u)	DIFERENCA ENTRE O VALOR APLICADO ALEM DO LIMITE E O TOTAL DE RP CANCELADOS (v) = ((o + q) - u)
Empenhos de 2023	38.861.287,77	62.770.831,09	23.909.543,32	1.751.872,96			1.397.497,83	95.191,36	259.183,77	23.650.359,55
Empenhos de 2022	35.758.814,74	58.477.355,11	22.718.540,37	1.646.877,24			948.097,47	27.051,92	671.727,85	22.046.812,52
Empenhos de 2021	0,00	0,00	0,00	0,00			0,00	0,00	0,00	0,00
Empenhos de 2020	0,00	0,00	0,00	0,00			0,00	0,00	0,00	0,00
Empenhos de 2019 e anteriores	0,00	0,00	0,00	0,00			0,00	0,00	0,00	0,00
TOTAL DOS RESTOS A PAGAR CANCELADOS OU PRESCRITOS ATE O FINAL DO EXERCICIO ATUAL QUE AFETARAM O CUMPRIMENTO DO LIMITE (XXI) (soma dos saldos negativos da coluna "v")										
TOTAL DOS RESTOS A PAGAR CANCELADOS OU PRESCRITOS ATE O FINAL DO EXERCICIO ANTERIOR QUE AFETARAM O CUMPRIMENTO DO LIMITE (XXII) (valor informado no demonstrativo do exercicio anterior)										
TOTAL DOS RESTOS A PAGAR CANCELADOS OU PRESCRITOS NO EXERCICIO ATUAL QUE AFETARAM O CUMPRIMENTO DO LIMITE (XXIII) = (XXI - XXII) (Artigo 24 par.1o. e 2o. da LC 141/2012)										

CONTROLE DOS RESTOS A PAGAR CANCELADOS OU PRESCRITOS CONSIDERADOS PARA FINS DE APLICACAO DA DISPONIBILIDADE DE CAIXA CONFORME ARTIGO 24, PARAGRAFOS 1o. E 2o. DA LC 141/2012	RESTOS A PAGAR CANCELADOS OU PRESCRITOS				
	SALDO INICIAL (w)	DESPESAS CUSTEADAS NO EXERCICIO DE REFERENCIA			SALDO FINAL (Nao Aplicado) 1 (aa) = (w - (x ou y))
		EMPENHADAS (x)	LIQUIDADAS (y)	PAGAS (z)	
Restos a pagar cancelados ou prescritos em 2023 a serem compensados (XXIV) (saldo inicial = XXIII)					
Restos a pagar cancelados ou prescritos em 2022 a serem compensados (XXV) (saldo inicial igual ao saldo final do demonstrativo do exercicio anterior)					
Restos a pagar cancelados ou prescritos em exercicios anteriores a serem compensados (XXVI) (saldo inicial igual ao saldo final do demonstrativo do exercicio anterior)					
TOTAL DE RESTOS A PAGAR CANCELADOS OU PRESCRITOS A COMPENSAR (XXVII)					

RECEITAS ADICIONAIS PARA O FINANCIAMENTO DA SAUDE NAO COMPUTADAS NO CALCULO DO MINIMO	PREVISAO INICIAL	PREVISAO ATUALIZADA (c)	RECEITAS REALIZADAS	
			Ate o Bimestre (d)	% (d/c) x 100
RECEITAS DE TRANSFERENCIAS PARA A SAUDE (XXVIII)	16.435.273,00	41.129.315,77	52.533.169,73	127,72
Provenientes da Uniao	15.785.900,00	22.162.143,93	32.052.880,93	144,62
Provenientes dos Estados	494.373,00	18.812.171,84	20.346.554,74	108,15
Provenientes de Outros Municipios	155.000,00	155.000,00	133.734,06	86,28
RECEITAS DE OPERACOES DE CREDITO INTERNAS E EXTERNAS VINCULADAS A SAUDE (XXIX)	0,00	0,00	0,00	0,00
OUTRAS RECEITAS (XXX)	80.400,00	80.400,00	89.418,60	111,21
TOTAL DE RECEITAS ADICIONAIS PARA FINANCIAMENTO DA SAUDE (XXXI) = (XXVIII + XXIX + XXX)	16.515.673,00	41.209.715,77	52.622.588,33	127,69

CN-SIFPM	MUNICIPIO DE MAIRIPORA	CONAM
RELATORIO RESUMIDO DA EXECUCAO ORCAMENTARIA		
DEMONSTRATIVO DAS RECEITAS E DESPESAS COM ACOES E SERVICOS PUBLICOS DE SAUDE		
ORCAMENTOS FISCAL E DA SEGURIDADE SOCIAL		
RREO - Anexo 12 (LC 141/2012,art.35)	Periodo de Referencia: JANEIRO a DEZEMBRO 2023	R\$ 1,00

DESPESAS COM SAUDE NAO COMPUTADAS NO CALCULO DO MINIMO										
DESPESAS COM SAUDE POR SUBFUNCoes E CATEGORIA ECONOMICA NAO COMPUTADAS NO CALCULO DO MINIMO	DOTACAO INICIAL	DOTACAO ATUALIZADA (c)	DESPESAS EMPENHADAS		DESPESAS LIQUIDADAS		DESPESAS PAGAS		INSCRITAS EM RESTOS A PAGAR NAO PROCESSADOS (g)	
			Ate o Bimestre (d)	% (d/c)x100	Ate o Bimestre (e)	% (e/c)x100	Ate o Bimestre (f)	% (f/c)x100		
ATENCAO BASICA (XXXII)	*	*	24.032.261,47		23.270.557,74		22.859.119,47		761.703,73	
Despesas Correntes	*	*	16.516.121,95		16.258.097,86		16.217.059,59		258.024,09	
Despesas de Capital	*	*	7.516.139,52		7.012.459,88		6.642.059,88		503.679,64	
ASSISTENCIA HOSPITALAR E AMBULATORIAL (XXXIII)	*	*	42.631.163,69		42.068.533,05		42.026.588,46		562.630,64	
Despesas Correntes	*	*	40.760.801,83		40.236.011,59		40.194.067,00		524.790,24	
Despesas de Capital	*	*	1.870.361,86		1.832.521,46		1.832.521,46		37.840,40	
SUPORTE PROFILATICO E TERAPEUTICO (XXXIV)	*	*	1.338.012,78		1.152.756,53		1.152.756,53		185.256,25	
Despesas Correntes	*	*	1.338.012,78		1.152.756,53		1.152.756,53		185.256,25	
Despesas de Capital	*	*	0,00		0,00		0,00		0,00	
VIGILANCIA SANITARIA (XXXV)	*	*	0,00		0,00		0,00		0,00	
Despesas Correntes	*	*	0,00		0,00		0,00		0,00	
Despesas de Capital	*	*	0,00		0,00		0,00		0,00	
VIGILANCIA EPIDEMIOLOGICA (XXXVI)	*	*	347.293,33		253.901,99		251.220,67		93.391,34	
Despesas Correntes	*	*	327.694,69		234.303,35		231.622,03		93.391,34	
Despesas de Capital	*	*	19.598,64		19.598,64		19.598,64		0,00	
ALIMENTACAO E NUTRICAO (XXXVII)	*	*	0,00		0,00		0,00		0,00	



Prefeitura Municipal de Mairiporã

Despesas Correntes	*	*	0,00	0,00	0,00	0,00
Despesas de Capital	*	*	0,00	0,00	0,00	0,00
OUTRAS SUBFUNCOES (XXXVIII)	*	*	0,00	0,00	0,00	0,00
Despesas Correntes	*	*	0,00	0,00	0,00	0,00
Despesas de Capital	*	*	0,00	0,00	0,00	0,00
TOTAL DAS DESPESAS NAO COMPUTADAS NO CALCULO DO MINIMO (XXXIX) = (XXXII + XXXIII + XXXIV + XXXV + XXXVI + XXXVII + XXXVIII)			68.348.731,27	66.745.749,31	66.289.685,13	1.602.981,96

DESPESAS TOTAIS COM SAUDE NAO COMPUTADAS NO CALCULO DO MINIMO	DOTACAO INICIAL	DOTACAO ATUALIZADA (c)	DESPESAS EMPENHADAS		DESPESAS LIQUIDADAS		DESPESAS PAGAS		INSCRITAS EM RESTOS A PAGAR NAO PROCESSADOS (g)
			Ate o Bimestre (d)	% (d/c)x100	Ate o Bimestre (e)	% (e/c)x100	Ate o Bimestre (f)	% (f/c)x100	
ATENCAO BASICA (XL) = (IV + XXXII)	*	*	61.308.120,58		59.890.930,75		59.102.001,67		1.417.189,83
ASSISTENCIA HOSPITALAR E AMBULATORIAL (XLI) = (V + XXXIII)	*	*	63.967.381,98		63.218.658,19		63.091.832,30		748.723,79
SUPORTE PROFILATICO E TERAPEUTICO (XLII) = (VI + XXXIV)	*	*	3.054.173,65		2.839.899,70		2.835.931,65		214.273,95
VIGILANCIA SANITARIA (XLIII) = (VII + XXXV)	*	*	2.115.188,83		2.115.188,83		2.115.188,83		0,00
VIGILANCIA EPIDEMIOLOGICA (XLIV) = (VIII + XXXVI)	*	*	505.224,45		405.026,77		402.345,45		100.197,68
ALIMENTACAO E NUTRICAO (XLV) = (XIX + XXXVII)	*	*	0,00		0,00		0,00		0,00
OUTRAS SUBFUNCOES (XLVI) = (X + XXXVIII)	*	*	169.472,87		169.472,87		169.472,87		0,00
TOTAL DAS DESPESAS COM SAUDE (XLVII) = (XI + XXXIX)			131.119.562,36		128.639.177,11		127.716.772,77		2.480.385,25

CN-SIFPM	MUNICIPIO DE MAIRIPORA	CONAM
RELATORIO RESUMIDO DA EXECUCAO ORCAMENTARIA		
DEMONSTRATIVO DAS RECEITAS E DESPESAS COM ACOES E SERVICOS PUBLICOS DE SAUDE		
ORCAMENTOS FISCAL E DA SEGURIDADE SOCIAL		
RREO - Anexo 12 (LC 141/2012,art.35)	Periodo de Referencia: JANEIRO a DEZEMBRO 2023	R\$ 1,00

- Entidade(s) sem arquivo(s) XML referente ao periodo selecionado:
Entidade: 02 CAMARA MUNICIPAL sem arquivo(s) XML do(s) mes(es): 13

CAROLINE CHAMA DOS SANTOS
DIRETORA DE FINANÇAS
CRC-SP-317346/0-3

SILVANA FRANCINETE DA SILVA
SECRETARIA DA FAZENDA
CPF-205.961.588-74

WALID ALI HAMID
PREFEITO MUNICIPAL
CPF-221.979.268-45

CN-SIFPM	MUNICIPIO DE MAIRIPORA	CONAM
Relatorio Resumido da Execucao Orcamentaria		
Demonstrativo das Receitas e Despesas com Manutencao e Desenvolvimento do Ensino - MDE		
Orcamentos Fiscal e da Seguridade Social		
RREO - ANEXO 8 (LDB, art.72)	Periodo de Referencia: JANEIRO a DEZEMBRO 2023 / BIMESTRE: NOVEMBRO-DEZEMBRO	R\$ 1,00

RECEITA RESULTANTE DE IMPOSTOS (Arts. 212 e 212-A da Constituicao Federal)

RECEITA RESULTANTE DE IMPOSTOS	PREVISAO ATUALIZADA (a)	RECEITAS REALIZADAS Ate o Bimestre (b)
1 - RECEITA DE IMPOSTOS	108.210.091,60	113.795.100,92
1.1- Receita Resultante do Imposto sobre a Propr.Predial e Ter.Urbana-IPTU	58.402.000,00	60.280.889,85
1.2- Receita Resultante do Imposto sobre Transmissao Inter Vivos - ITBI	10.030.291,60	8.280.939,86
1.3- Receita Resultante do Imposto sobre Servicos de Qualquer Natureza-ISS	27.198.000,00	29.569.960,07
1.4- Receita Resultante do Imposto de Renda Retido na Fonte - IRRF	12.579.800,00	15.663.311,14
2 - RECEITA DE TRANSFERENCIAS CONSTITUCIONAIS E LEGAIS	154.934.023,33	152.813.090,07
2.1- Cota-Parte FPM	79.859.499,00	80.124.621,48
2.1.1- Parcela referente a CF, art. 159, I, alinea b	72.599.544,00	72.706.107,89
2.1.2- Parcela referente a CF, art. 159, I, alineas d e e	7.259.955,00	7.418.513,59
2.2- Cota-Parte ICMS	55.500.000,00	49.328.931,72
2.3- Cota-Parte IPI-Exportacao	263.146,00	290.508,05
2.4- Cota-Parte ITR	50.000,00	198.175,17
2.5- Cota-Parte IPVA	19.000.000,00	21.921.316,84
2.6- Cota-Parte IOF-Ouro		
2.7- Compensacoes Financeiras Provenientes de Imp. e Transf.Constitucionais	261.378,33	949.536,81
3 - TOTAL DA RECEITA RESULTANTE DE IMPOSTOS (1 + 2)	263.144.114,93	266.608.190,99
4 - TOTAL DESTINADO AO FUNDEB-20% DE ((2.1.1)+(2.2)+(2.3)+(2.4)+(2.5)+(2.7))	29.534.813,67	29.078.915,30
5 - VALOR MINIMO A SER APLICADO ALEM DO VALOR DESTINADO AO FUNDEB 5% DE ((2.1.1) + (2.2) + (2.3) + (2.4) + (2.5)) + 25% DE ((1.1) + (1.2) + (1.3) + (1.4) + (2.1.2) + (2.6))	36.238.146,15	37.525.655,60

FUNDEB

RECEITAS RECEBIDAS DO FUNDEB NO EXERCICIO	PREVISAO ATUALIZADA (a)	RECEITAS REALIZADAS Ate o Bimestre (b)
6 - TOTAL DAS RECEITAS DO FUNDEB RECEBIDAS	64.500.000,00	57.130.377,37



Prefeitura Municipal de Mairiporã

6.1- FUNDEB - Impostos e Transferencias de Impostos	64.500.000,00	57.130.377,37
6.1.1- Principal	64.000.000,00	56.812.685,50
6.1.2- Rendimentos de Aplicacao Financeira	500.000,00	317.691,87
6.1.3- Ressarcimento de Recursos do FUNDEB		
6.2- FUNDEB - Complementacao da Uniao - VAAF		
6.2.1- Principal		
6.2.2- Rendimentos de Aplicacao Financeira		
6.2.3- Ressarcimento de Recursos do FUNDEB		
<p>CN-SIFPM MUNICIPIO DE MAIRIPORA CONAM</p> <p>Relatorio Resumido da Execucao Orcamentaria Demonstrativo das Receitas e Despesas com Manutencao e Desenvolvimento do Ensino - MDE Orcamentos Fiscal e da Seguridade Social</p> <p>RREO - ANEXO 8 (LDB, art.72) Período de Referencia: JANEIRO a DEZEMBRO 2023 / BIMESTRE: NOVEMBRO-DEZEMBRO R\$ 1,00</p>		
RECEITAS RECEBIDAS DO FUNDEB NO EXERCICIO	PREVISAO ATUALIZADA (a)	RECEITAS REALIZADAS Ate o Bimestre (b)
6.3- FUNDEB - Complementacao da Uniao - VAAT		
6.3.1- Principal		
6.3.2- Rendimentos de Aplicacao Financeira		
6.3.3- Ressarcimento de Recursos do FUNDEB		
6.4- FUNDEB - Complementacao da Uniao - VAAR		
6.4.1- Principal		
6.4.2- Rendimentos de Aplicacao Financeira		
6.4.3- Ressarcimento de Recursos do FUNDEB		
7 - RESULTADO LIQUIDO DAS TRANSFERENCIAS DO FUNDEB (6.1.1 - 4)1	34.465.186,33	27.733.770,20
ACRESCIMO RESULTANTE DAS TRANSFERENCIAS DO FUNDEB		
RECURSOS RECEBIDOS EM EXERCICIOS ANTERIORES E NAO UTILIZADOS (SUPERAVIT)		VALOR
8 - TOTAL DOS RECURSOS DE SUPERAVIT		
8.1- SUPERAVIT DO EXERCICIO IMEDIATAMENTE ANTERIOR		
8.2- SUPERAVIT RESIDUAL DE OUTROS EXERCICIOS		
9 - TOTAL DOS RECURSOS DO FUNDEB DISPONIVEIS PARA UTILIZACAO (6 + 8)		57.130.377,37

DESPESAS COM RECURSOS DO FUNDEB (Por Subfuncao)	DOTACAO ATUALIZADA (c)	DESPESAS EMPENHADAS Ate o Bimestre (d)	DESPESAS LIQUIDADAS Ate o Bimestre (e)	DESPESAS PAGAS Ate o Bimestre (f)	INSCRITAS EM RESTOS A PAGAR NAO PROCESSADOS (g)
10- TOTAL DAS DESPESAS COM RECURSOS DO FUNDEB	*	57.130.377,37	57.130.377,37	57.130.377,37	
10.1- Profissionais da Educacao Basica	*	45.371.902,06	45.371.902,06	45.371.902,06	
10.1.1- Educacao Infantil	*	13.682.219,25	13.682.219,25	13.682.219,25	
10.1.2- Ensino Fundamental	*	31.689.682,81	31.689.682,81	31.689.682,81	
10.1.3- Educacao de Jovens e Adultos	*				
10.1.4- Educacao Especial	*				
10.1.5- Administracao Geral	*				
10.2- Outras Despesas	*	11.758.475,31	11.758.475,31	11.758.475,31	
10.2.1- Educacao Infantil	*	7.704.438,14	7.704.438,14	7.704.438,14	
10.2.2- Ensino Fundamental	*	4.054.037,17	4.054.037,17	4.054.037,17	
10.2.3- Educacao de Jovens e Adultos	*				
10.2.4- Educacao Especial	*				
10.2.5- Administracao Geral	*				
10.2.6- Transporte (Escolar)	*				
10.2.7- Outras	*				

<p>CN-SIFPM MUNICIPIO DE MAIRIPORA CONAM</p> <p>Relatorio Resumido da Execucao Orcamentaria Demonstrativo das Receitas e Despesas com Manutencao e Desenvolvimento do Ensino - MDE Orcamentos Fiscal e da Seguridade Social</p> <p>RREO - ANEXO 8 (LDB, art.72) Período de Referencia: JANEIRO a DEZEMBRO 2023 / BIMESTRE: NOVEMBRO-DEZEMBRO R\$ 1,00</p>						
DESPESAS CUSTEADAS COM RECEITAS DO FUNDEB RECEBIDAS NO EXERCICIO	DESPESAS EMPENHADAS Ate o Bimestre (d)	DESPESAS LIQUIDADAS Ate o Bimestre (e)	DESPESAS PAGAS Ate o Bimestre (f)	INSCRITAS EM RESTOS A PAGAR NAO PROCESSADOS (g)	INSCRITAS EM RESTOS A PAGAR PROCESSADOS (SEM DISPONIBILIDADE DE CAIXA) 7 (h)	DESPESAS EMPENHADAS EM VALOR SUPERIOR AO TOTAL DAS RECEITAS RECEBIDAS NO EXERCICIO 9 (i)
11- TOTAL DAS DESPESAS CUSTEADAS C/RECURSOS DO FUNDEB RECEBIDAS NO EXERCICIO	57.130.377,37	57.130.377,37	57.130.377,37			
11.1- Total das Despesas custeadas com FUNDEB - Impostos e Transferencias de Impostos	57.130.377,37	57.130.377,37	57.130.377,37			
11.2- Total das Despesas custeadas com FUNDEB - Complementacao da Uniao - VAAF						
11.3- Total das Despesas custeadas com FUNDEB - Complementacao da Uniao - VAAT						
11.4- Total das Despesas custeadas com FUNDEB - Complementacao da Uniao - VAAR						



Prefeitura Municipal de Mairiporã

12- Total das Despesas do FUNDEB com Profissionais da Educacao Basica	45.371.902,06	45.371.902,06	45.371.902,06		
13- Total das Despesas custeadas c/FUNDEB-Complement. Uniao - VAAT Aplicadas na Educacao Infantil					
14- Total das Despesas custeadas c/FUNDEB-Complement. Uniao - VAAT Aplicadas em Despesa de Capital					

INDICADORES - Art.212-A, inciso XI e par.3o - Constituicao Federal2	VALOR EXIGIDO (j)	VALOR APLICADO (k)	VALOR CONSIDERADO APOS DEDUCOES (l)	% APLICADO (m)
15- Minimo de 70% do FUNDEB na Remuneracao dos Profissionais da Educacao Basica	39.991.264,15	45.371.902,06	45.371.902,06	79,42
16- Percentual de 50% da Complementacao da Uniao ao FUNDEB(VAAT) na Educacao Infantil	0,00	0,00	0,00	
17- Minimo de 15% da Complementacao da Uniao ao FUNDEB - VAAT em Despesas de Capital	0,00	0,00	0,00	

INDICADOR - Art.25, par.3o - Lei N.14.113, de 2020 - (Maximo de 10% de Superavit)3	VALOR MAXIMO PERMITIDO (n)	VALOR NAO APLICADO (o)	VALOR NAO APLICADO APOS AJUSTE (p)	VALOR TOTAL DE SUPERAVIT NAO APLICADO ATE O FINAL EXERCICIO (q)	% NAO APLICADO (r)
--	----------------------------	------------------------	------------------------------------	---	--------------------

18- Total da Receita Recebida e nao Aplicada no Exercicio	5.713.037,73		0,00		0,00
---	--------------	--	------	--	------

INDICADOR - Art.25, par.3o - Lei N. 14.113, de 2020 (Aplicacao do Superavit de Exercicio Anterior)3	VALOR SUPERAVIT PERMITIDO NO EXERCICIO ANTERIOR (s)	VALOR NAO APLICADO NO EXERCICIO ANTERIOR (t)	VALOR SUPERAVIT APLICADO ATE O PRIMEIRO QUADRIMESTRE (u)	VALOR APLICADO APOS O PRIMEIRO QUADRIMESTRE (v)	VALOR TOTAL DE SUPERAVIT NAO APLICADO ATE O FINAL DO EXERCICIO (w)	VALOR APLICADO ATE O PRIMEIRO QUADRIMESTRE QUE INTEGRARA O LIMITE CONSTITUCIONAL (x)
19- TOTAL DAS DESPESAS CUSTEADAS COM SUPERAVIT FUNDEB	5.818.803,81	0,00	0,00	0,00	0,00	0,00
19.1- Total das Despesas custeadas com FUNDEB - Impostos e Transferencias de Impostos	5.818.803,81	0,00	0,00	0,00	0,00	0,00
19.2- Total das Despesas custeadas com FUNDEB - Complementacao da Uniao (VAAF + VAAT + VAAR)	0,00	0,00	0,00	0,00	0,00	0,00

CN-SIFPM MUNICIPIO DE MAIRIPORA CONAM
Relatorio Resumido da Execucao Orcamentaria
Demonstrativo das Receitas e Despesas com Manutencao e Desenvolvimento do Ensino - MDE
Orcamentos Fiscal e da Seguridade Social
RREO - ANEXO 8 (LDB, art.72) Periodo de Referencia: JANEIRO a DEZEMBRO 2023 / BIMESTRE: NOVEMBRO-DEZEMBRO R\$ 1,00

DESPESAS COM ACOES TIPICAS DE MDE-RECEITAS DE IMPOSTOS-EXCETO FUNDEB (Por Subfuncao)	DOTACAO ATUALIZADA (c)	DESPESAS EMPENHADAS Ate o Bimestre (d)	DESPESAS LIQUIDADAS Ate o Bimestre (e)	DESPESAS PAGAS Ate o Bimestre (f)	INSCRITAS EM RESTOS A PAGAR NAO PROCESSADOS (g)
20- TOTAL DAS DESPESAS COM ACOES TIPICAS DE MDE CUSTEADAS COM RECEITAS DE IMPOSTOS	*	44.886.362,32	42.343.017,31	41.619.362,22	2.543.345,01
20.1- Educacao Infantil	*	12.654.533,98	12.053.487,66	11.721.905,94	601.046,32
20.2- Ensino Fundamental	*	24.080.728,47	22.377.117,39	22.087.162,01	1.703.611,08
20.3- Educacao de Jovens e Adultos	*	9.084,03	9.084,03	9.084,03	
20.4- Educacao Especial	*	1.168.820,55	1.168.634,55	1.168.634,55	1.186,00
20.5- Administracao Geral	*	6.972.195,29	6.734.693,68	6.632.575,69	237.501,61
20.6- Transporte (Escolar)	*				
20.7- Outras	*				
DESPESAS COM ACOES TIPICAS DE MDE - RECEITAS DE IMPOSTOS E RECURSOS DO FUNDEB (Por Area de Atuacao)6	DOTACAO ATUALIZADA (c)	DESPESAS EMPENHADAS Ate o Bimestre (d)	DESPESAS LIQUIDADAS Ate o Bimestre (e)	DESPESAS PAGAS Ate o Bimestre (f)	INSCRITAS EM RESTOS A PAGAR NAO PROCESSADOS (g)
21- TOTAL DAS DESPESAS COM ACOES TIPICAS DE MDE CUSTEADAS COM RECEITAS DE IMPOSTOS E FUNDEB	*	102.016.739,69	99.473.394,68	98.749.739,59	2.543.345,01
21.1- EDUCACAO INFANTIL	*	34.211.011,92	33.608.779,60	33.277.197,88	602.232,32
21.1.1- Creche	*	18.794.742,68	18.496.277,55	18.333.167,20	298.465,13
21.1.2- Pre-escola	*	15.416.269,24	15.112.502,05	14.944.030,68	303.767,19
21.2- ENSINO FUNDAMENTAL	*	67.805.727,77	65.864.615,08	65.472.541,71	1.941.112,69

APURACAO DAS DESPESAS PARA FINS DE LIMITE MINIMO CONSTITUCIONAL	VALOR		
22- TOTAL DAS DESPESAS DE MDE CUSTEADAS COM RECURSOS DE IMPOSTOS = L20(d ou e)	44.886.362,32		
23- TOTAL DAS RECEITAS TRANSFERIDAS AO FUNDEB = (L4)	29.078.915,30		
24- (-) RECEITAS DO FUNDEB NAO UTILIZADAS NO EXERCICIO, EM VALOR SUPERIOR A 10% = L18(q)	0,00		
25- VALOR APLICADO ATE O PRIMEIRO QUADRIMESTRE QUE INTEGRARA O LIMITE CONSTITUCIONAL = L19.1(x)	0,00		
26- (-) RESTOS A PAGAR NAO PROCESSADOS INSCRITOS NO EXERC.SEM DISPONIBILIDADE FINANC.DE RECURSOS DE IMPOSTOS 4 e 7	0,00		
27- (-) CANCELAMENTO, NO EXERC.,DE RP INSCRITOS C/DISPONIBILIDADE FINANC.DE RECURSOS DE IMPOSTOS VINC.AO ENSINO = (L30.1(af)+L30.2(af))	0,00		
28- TOTAL DAS DESPESAS PARA FINS DE LIMITE (22 + 23 - 24 + 25 - 26 - 27)	73.965.277,62		
APURACAO DO LIMITE MINIMO CONSTITUCIONAL 2 E 5	VALOR EXIGIDO (z)	VALOR APLICADO (aa)	% APLICADO (ab)
29- APLICACAO EM MDE SOBRE A RECEITA RESULTANTE DE IMPOSTOS	66.652.047,75	73.965.277,62	27,74



Prefeitura Municipal de Mairiporã

RESTOS A PAGAR INSCRITOS EM EXERCÍCIOS ANTERIORES DE DESPESAS CONSIDERADAS PARA CUMPRIMENTO DO LIMITE	SALDO INICIAL (ac)	RP LIQUIDADOS (ad)	RP PAGOS (ae)	RP CANCELADOS (af)	SALDO FINAL (ag) = (ac-ae-af)
30- RESTOS A PAGAR DE DESPESAS COM MDE	1.648.393,63	1.304.927,53	1.597.788,67		50.604,96
30.1- Executadas c/Recursos de Impostos e Transferencias de Impostos	1.620.001,23	1.276.535,13	1.569.396,27		50.604,96
30.2- Executadas c/Recursos do FUNDEB-Impostos	28.392,40	28.392,40	28.392,40		0,00
30.3- Executadas c/Recursos do FUNDEB-Compl.da Uniao(VAAT+VAAF+VAAR)					

MUNICIPIO DE MAIRIPORA					CONAM
Relatorio Resumido da Execucao Orcamentaria					
Demonstrativo das Receitas e Despesas com Manutencao e Desenvolvimento do Ensino - MDE					
Orcamentos Fiscal e da Seguridade Social					
RREO - ANEXO 8 (LDB, art.72)	Periodo de Referencia: JANEIRO a DEZEMBRO 2023 / BIMESTRE: NOVEMBRO-DEZEMBRO				R\$ 1,00

OUTRAS INFORMACOES PARA CONTROLE		
RECEITAS ADICIONAIS PARA FINANCIAMENTO DO ENSINO	PREVISAO ATUALIZADA (a)	RECEITAS REALIZADAS Ate o Bimestre (b)
31- TOTAL DAS RECEITAS ADICIONAIS PARA FINANCIAMENTO DO ENSINO	20.264.030,25	23.247.815,63
31.1- RECEITA DE TRANSFERENCIAS DO FNDE(INCLUINDO RENDIMENTOS-APLIC.FINANCEIRA)	9.835.298,00	11.117.616,41
31.1.1- Salario-Educacao	8.522.000,00	9.390.876,57
31.1.2- PDDE		
31.1.3- PNAE	981.102,00	1.262.593,43
31.1.4- PNATE	332.196,00	464.146,41
31.1.5- Outras Transferencias do FNDE		
31.2- RECEITA DE TRANSFERENCIAS DE CONVENIOS	10.278.732,25	12.064.502,04
31.3- RECEITA DE ROYALITES DESTINADOS A EDUCACAO		
31.4- RECEITA DE OPERACOES DE CREDITO VINCULADAS A EDUCACAO		
31.5- OUTRAS RECEITAS PARA FINANCIAMENTO DO ENSINO	150.000,00	65.697,18

OUTRAS DESPESAS COM EDUCACAO (Por Subfuncao)6	DOTACAO ATUALIZADA (c)	DESPESAS EMPENHADAS Ate o Bimestre (d)	DESPESAS LIQUIDADAS Ate o Bimestre (e)	DESPESAS PAGAS Ate o Bimestre (f)	INSCRITAS EM RESTOS A PAGAR NAO PROCESSADOS (g)
32- TOTAL DAS OUTRAS DESPESAS COM EDUCACAO	*	23.281.257,87	22.883.898,21	22.573.109,61	397.359,66
32.1- Educacao Infantil	*	5.567.068,13	5.209.871,68	5.209.871,68	357.196,45
32.2- Ensino Fundamental	*	15.789.123,21	15.749.421,55	15.749.421,55	39.701,66
32.3- Ensino Medio	*	1.275.407,60	1.275.407,60	1.275.407,60	
32.4- Ensino Superior	*				
32.5- Ensino Profissional	*				
32.6- Educacao de Jovens e Adultos	*	191.644,08	191.644,08	191.644,08	
32.7- Educacao Especial	*	117.577,50	117.577,50	117.577,50	
32.8- Outras	*	340.437,35	339.975,80	29.187,20	461,55

TOTAL GERAL DAS DESPESAS COM EDUCACAO	DOTACAO ATUALIZADA (c)	DESPESAS EMPENHADAS Ate o Bimestre (d)	DESPESAS LIQUIDADAS Ate o Bimestre (e)	DESPESAS PAGAS Ate o Bimestre (f)	INSCRITAS EM RESTOS A PAGAR NAO PROCESSADOS (g)
33- TOTAL GERAL DAS DESPESAS COM EDUCACAO (10 + 20 + 32)	*	125.297.997,56	122.357.292,89	121.322.849,20	2.940.704,67
33.1- Despesas Correntes	*	121.923.991,90	119.529.583,55	118.495.139,86	2.394.408,35
33.1.1- Pessoal Ativo	*	63.905.046,76	63.905.046,76	63.318.597,10	
33.1.2- Pessoal Inativo	*				
33.1.3- Transferencias as instituicoes comunitarias, profissionais ou filantropicas sem fins lucrativos	*	1.159.529,35	1.159.529,35	1.159.529,35	
33.1.4- Outras Despesas Correntes	*	56.859.415,79	54.465.007,44	54.017.013,41	2.394.408,35
33.2- Despesas de Capital	*	3.374.005,66	2.827.709,34	2.827.709,34	546.296,32
33.2.1- Transferencias as instituicoes comunitarias, profissionais ou filantropicas sem fins lucrativos	*				
33.2.2- Outras Despesas de Capital	*	3.374.005,66	2.827.709,34	2.827.709,34	546.296,32

MUNICIPIO DE MAIRIPORA					CONAM
Relatorio Resumido da Execucao Orcamentaria					
Demonstrativo das Receitas e Despesas com Manutencao e Desenvolvimento do Ensino - MDE					
Orcamentos Fiscal e da Seguridade Social					
RREO - ANEXO 8 (LDB, art.72)	Periodo de Referencia: JANEIRO a DEZEMBRO 2023 / BIMESTRE: NOVEMBRO-DEZEMBRO				R\$ 1,00

CONTROLE DA DISPONIBILIDADE FINANCEIRA E CONCILIAÇÃO BANCARIA	FUNDEB (ah)	SALARIO EDUCACAO (ai)
34- DISPONIBILIDADE FINANCEIRA EM 31 DE DEZEMBRO DE 2022	28.392,40	0,00
35- (+) INGRESSO DE RECURSOS ATE O BIMESTRE (orcamentario)	57.130.377,37	9.390.876,57
36- (-) PAGAMENTOS EFETUADOS ATE O BIMESTRE (orcamentario e restos a pagar)	57.158.769,77	11.599.702,18
37- (=) DISPONIBILIDADE FINANCEIRA ATE O BIMESTRE	0,00	-2.208.825,61
38- (+) AJUSTES POSITIVOS (RETENCOES E OUTROS VALORES EXTRAORCAMENTARIOS)	0,00	0,00
39- (-) AJUSTES NEGATIVOS (OUTROS VALORES EXTRAORCAMENTARIOS)	0,00	0,00
40- (=) SALDO FINANCEIRO CONCILIADO (Saldo Bancario)	0,00	-2.208.825,61

FONTE:CN-SIFPM - Sistema Integrado de Financas Publicas Municipais, Unidade responsavel- Os dados da entidade CAMARA MUNICIPAL foram extraídos do sistema CECAM Os dados da entidade INST. DE PREV DOS SERV. PUBLICOS DE MAIRIPORA foram extraídos do sistema 4R

(*) Valores nao informados considerando que na Lei Orcamentaria, a discriminacao da despesa, quanto a sua natureza, foi elaborada por categoria economica, grupo de natureza de despesa e modalidade de aplicacao, nos termos do artigo 60. da Portaria Interministerial STN/SOF No. 163/2001 e alteracoes posteriores.



NOTAS:

- SE RESULTADO LIQUIDO DA TRANSFERENCIA (7) > 0 = ACRESCIMO RESULTANTE DAS TRANSFERENCIAS DO FUNDEB,
SE RESULTADO LIQUIDO DA TRANSFERENCIA (7) < 0 = DECRESCIMO RESULTANTE DAS TRANSFERENCIAS DO FUNDEB
- Limites mínimos anuais a serem cumpridos no encerramento do exercício.
- Art. 25, par.3o, Lei 14.113/2020: Até 10% (dez por cento) dos recursos recebidos a conta dos Fundos, inclusive relativos a complementação da União, nos termos do par.2o do art. 16 desta Lei, poderão ser utilizados no primeiro quadrimestre do exercício imediatamente subsequente, mediante abertura de crédito adicional.
- Os valores referentes a parcela dos Restos a Pagar inscritos sem disponibilidade financeira vinculada a educação deverão ser informados somente no RREO do último bimestre do exercício.
- Nos cinco primeiros bimestres do exercício o acompanhamento será feito com base na despesa liquidada. No último bimestre do exercício, o valor deverá corresponder ao total da despesa empenhada.
- As linhas representam áreas de atuação e não correspondem exatamente as subfunções da Função Educação. As despesas classificadas nas demais subfunções típicas e nas subfunções atípicas deverão ser rateadas para essas áreas de atuação.
- Valor inscrito em RPNP sem disponibilidade de caixa, que não será considerado na apuração dos indicadores e limites. Para as linhas 15, 16 e 17, deverá ser comparado o total inscrito em RPNP com a disponibilidade de caixa por fonte de recursos. Para a linha 14, deverá ser verificada a diferença entre a disponibilidade nas Fontes do Fundeb e os RPNP referentes a essas despesas. Para a linha 18, deverá ser verificada a diferença entre as disponibilidades na Fonte VAAT e os RPNP dessas despesas.
- Controle da execução de restos a pagar considerados no cumprimento do limite mínimo dos exercícios anteriores.
- Nesta coluna não devem ser informados valores inferiores a 0 (zero).
- Essa coluna não deve conter percentual superior a 100%. Caso isso ocorra, em razão de valores informados na coluna (i), os percentuais devem ser ajustados para 100%.

- Entidade(s) sem arquivo(s) XML referente ao período selecionado:

Entidade: 02 CAMARA MUNICIPAL

sem arquivo(s) XML do(s) mes(es): 13

Assumo a responsabilidade pelas informações acima ressaltando a diferença da metodologia adotada para apuração dos limites constitucionais em relação ao TCE/TCM.

CAROLINE CHAMA DOS SANTOS
DIRETORA DE FINANÇAS
CRC-SP-317346/O-3

SILVANA FRANCINETE DA SILVA
SECRETARIA DA FAZENDA
CPF-205.961.588-74

WALID ALI HAMID
PREFEITO MUNICIPAL
CPF-221.979.268-45

**DEMONSTRATIVO DAS PROJEÇÕES ATUARIAIS DO
REGIME DE PREVIDÊNCIA PRÓPRIA
(Artigo 53, § 1º, Inciso II, da LC 101/00)
ADMINISTRAÇÃO DIRETA, INDIRETA E FUNDACIONAL**

FUNDO/ENTIDADE: INST. DE PREV. DOS SERV. PÚBLICOS DE MAIRIPORÃ - IPREMA

ANO DE 2023 À 2097

**MUNICÍPIO DE MAIRIPORÃ
valores expressos em R\$**

ANO	RECEITAS (a)	DESPESAS (b)	RESULTADO (c) = (a-b)	SALDO FINANCEIRO DO EXERCÍCIO (d) = ("d" exercício anterior) + (c) 1
2023	36.890.582,58	32.660.398,22	4.230.184,36	208.563.715,33
2024	37.645.302,68	33.292.176,81	4.353.125,87	212.916.841,20
2025	38.426.860,68	34.445.301,28	3.981.559,40	216.898.400,60
2026	39.236.489,52	35.805.927,91	3.430.561,61	220.328.962,21
2027	40.075.482,65	37.433.317,22	2.642.165,43	222.971.127,64
2028	40.945.197,14	39.491.993,33	1.453.203,81	224.424.331,45
2029	41.847.056,75	41.748.843,17	98.213,58	224.522.545,03
2030	42.782.555,33	43.709.938,83	-927.383,50	223.595.161,53
2031	43.753.260,31	45.911.196,31	-2.157.936,00	221.437.225,53
2032	44.760.816,29	48.489.686,05	-3.728.869,76	217.708.355,77
2033	45.806.949,03	51.277.319,69	-5.470.370,66	212.237.985,11
2034	46.893.469,30	54.067.729,62	-7.174.260,32	205.063.724,79
2035	48.022.277,32	56.291.405,64	-8.269.128,32	196.794.596,47
2036	49.195.367,09	58.745.289,85	-9.549.922,76	187.244.673,71
2037	50.414.831,10	61.084.678,92	-10.669.847,82	176.574.825,89
2038	51.682.865,28	63.677.287,23	-11.994.421,95	164.580.403,94



2039	53.001.774,08	66.560.176,86	-13.558.402,78	151.022.001,16
2040	54.373.975,98	68.461.335,80	-14.087.359,82	136.934.641,34
2041	55.802.009,11	70.785.287,34	-14.983.278,23	121.951.363,11
2042	56.360.029,20	72.805.676,80	-16.445.647,60	105.505.715,51
2043	56.923.629,49	74.139.036,75	-17.215.407,26	88.290.308,25
2044	57.492.865,80	75.688.463,88	-18.195.598,08	70.094.710,17
2045	58.067.794,45	77.126.293,00	-19.058.498,55	51.036.211,62
2046	58.648.472,39	78.131.879,30	-19.483.406,91	31.552.804,71
2047	59.234.957,11	79.966.283,55	-20.731.326,44	10.821.478,27
2048	59.827.306,69	80.713.875,72	-20.886.569,03	(10.065.090,76)
2049	60.425.579,75	81.851.643,04	-21.426.063,29	(31.491.154,05)
2050	63.233.687,79	82.967.428,37	-19.733.740,58	(51.224.894,63)
2051	64.485.294,74	83.415.622,86	-18.930.328,12	(70.155.222,75)
2052	64.961.115,89	83.573.960,30	-18.612.844,41	(88.768.067,16)
2053	65.441.007,93	84.215.885,09	-18.774.877,16	(107.542.944,32)
2054	65.925.008,77	84.321.532,15	-18.396.523,38	(125.939.467,70)
2055	66.413.156,70	84.265.821,39	-17.852.664,69	(143.792.132,39)
2056	66.905.490,37	84.213.737,67	-17.308.247,30	(161.100.379,69)
2057	67.402.048,80	83.842.165,95	-16.440.117,15	(177.540.496,84)
2058	67.902.871,40	83.642.522,14	-15.739.650,74	(193.280.147,58)
2059	68.407.997,97	83.882.147,61	-15.474.149,64	(208.754.297,22)
2060	68.917.468,68	84.120.471,97	-15.203.003,29	(223.957.300,51)
2061	69.431.324,09	84.357.507,95	-14.926.183,86	(238.883.484,37)
2062	69.949.605,16	84.593.268,25	-14.643.663,09	(253.527.147,46)
2063	70.472.353,26	84.827.765,54	-14.355.412,28	(267.882.559,74)
2064	70.999.610,14	85.061.012,41	-14.061.402,27	(281.943.962,01)
2065	71.531.417,97	85.293.021,43	-13.761.603,46	(295.705.565,47)
2066	41.793.571,48	85.523.805,13	-43.730.233,65	(339.435.799,12)
2067	42.211.507,19	85.753.376,00	-43.541.868,81	(382.977.667,93)
2068	42.633.622,26	85.981.746,46	-43.348.124,20	(426.325.792,13)
2069	43.059.958,49	86.208.928,93	-43.148.970,44	(469.474.762,57)
2070	43.490.558,07	86.434.935,75	-42.944.377,68	(512.419.140,25)
2071	43.925.463,65	86.659.779,26	-42.734.315,61	(555.153.455,86)
2072	44.364.718,29	86.883.471,73	-42.518.753,44	(597.672.209,30)
2073	44.808.365,47	87.106.025,41	-42.297.659,94	(639.969.869,24)
2074	45.256.449,13	87.327.452,50	-42.071.003,37	(682.040.872,61)
2075	45.709.013,62	87.547.765,17	-41.838.751,55	(723.879.624,16)
2076	46.166.103,75	87.766.975,56	-41.600.871,81	(765.480.495,97)
2077	46.627.764,79	87.985.095,76	-41.357.330,97	(806.837.826,94)
2078	47.094.042,44	88.202.137,83	-41.108.095,39	(847.945.922,33)
2079	47.564.982,86	88.418.113,80	-40.853.130,94	(888.799.053,27)
2080	48.040.632,69	88.633.035,67	-40.592.402,98	(929.391.456,25)
2081	48.521.039,02	88.846.915,40	-40.325.876,38	(969.717.332,63)
2082	49.006.249,41	89.059.764,91	-40.053.515,50	(1.009.770.848,13)
2083	49.496.311,90	89.271.596,10	-39.775.284,20	(1.049.546.132,33)
2084	49.991.275,02	87.073.763,17	-37.082.488,15	(1.086.628.620,48)
2085	50.491.187,77	87.308.717,21	-36.817.529,44	(1.123.446.149,92)
2086	50.996.099,65	87.542.426,37	-36.546.326,72	(1.159.992.476,64)
2087	51.506.060,65	87.774.905,17	-36.268.844,52	(1.196.261.321,16)
2088	52.021.121,25	88.006.168,06	-35.985.046,81	(1.232.246.367,97)
2089	52.541.332,47	88.236.229,44	-35.694.896,97	(1.267.941.264,94)
2090	53.066.745,79	88.465.103,64	-35.398.357,85	(1.303.339.622,79)



2091	53.597.413,25	88.692.804,96	-35.095.391,71	(1.338.435.014,50)
2092	54.133.387,38	88.919.347,63	-34.785.960,25	(1.373.220.974,75)
2093	54.674.721,26	89.144.745,82	-34.470.024,56	(1.407.690.999,31)
2094	55.221.468,47	89.369.013,67	-34.147.545,20	(1.441.838.544,51)
2095	55.773.683,15	89.592.165,25	-33.818.482,10	(1.475.657.026,61)
2096	56.331.419,98	89.814.214,60	-33.482.794,62	(1.509.139.821,23)
2097	56.894.734,18	90.035.175,70	-33.140.441,52	(1.542.280.262,75)

Nome do Atuário Responsável/Registro:
Richard Dutzmann - MIBA 935

CAROLINE CHAMA DOS SANTOS
DIRETORA DE FINANÇAS
CRC-SP-317346/O-3

SILVANA FRANCINETE DA SILVA
SECRETÁRIA MUNICIPAL DA FAZENDA
CPF - 205.961.588-74

WALID ALI HAMID
PREFEITO MUNICIPAL
CPF - 221.979.268-45

CN-SIFPM		MUNICIPIO DE MAIRIPORA						CONAM
RELATORIO RESUMIDO DA EXECUCAO ORCAMENTARIA								
BALANCO ORCAMENTARIO								
ORCAMENTOS FISCAL E DA SEGURIDADE SOCIAL								
Periodo de Referencia: JANEIRO a DEZEMBRO 2023 / BIMESTRE: NOVEMBRO-DEZEMBRO								
RREO - ANEXO 1 (LRF, Art. 52, inciso I, alíneas "a" e "b" do inciso II e paragrafo 1o)								
Em Reais								
RECEITAS	PREVISAO INICIAL	PREVISAO ATUALIZADA (a)	RECEITAS REALIZADAS				SALDO (a-c)	
			No Bimestre (b)	% (b/a)	Ate o Bimestre (c)	% (c/a)		
RECEITAS (EXCETO INTRA-ORCAMENTARIAS) (I)	452.999.735,00	506.342.433,94	101.139.303,74	19,97	496.818.087,64	98,11	9.524.346,30	
RECEITAS CORRENTES	416.031.735,00	449.837.628,75	88.182.192,33	19,60	453.513.069,14	100,81	-3.675.440,39	
impostos, taxas e contribuicoes de melhoria	145.948.691,60	145.958.891,60	22.433.117,34	15,36	142.414.324,89	97,57	3.544.566,71	
impostos	108.207.091,60	108.210.091,60	18.816.732,74	17,38	113.795.100,92	105,16	-5.585.009,32	
taxas	37.738.600,00	37.745.800,00	3.614.928,25	9,57	28.614.289,21	75,80	9.131.510,79	
contribuicao de melhoria	3.000,00	3.000,00	1.456,35	48,54	4.934,76	164,49	-1.934,76	
contribuicoes	16.837.000,00	17.442.482,16	3.946.041,94	22,62	17.937.452,43	102,83	-494.970,27	
contribuicoes sociais	10.837.000,00	11.442.482,16	2.968.603,56	25,94	12.242.917,67	106,99	-800.435,51	
contribp/custeio do servico de iluminacao publica	6.000.000,00	6.000.000,00	977.438,38	16,29	5.694.534,76	94,90	305.465,24	
receita patrimonial	8.973.100,00	11.448.495,47	996.160,98	8,70	8.442.826,10	73,74	3.005.669,37	
valores mobiliarios	8.967.100,00	11.442.828,79	991.921,89	8,66	8.427.444,73	73,64	3.015.384,06	
delegservpubmediante conc,perm,autorlicenca	5.000,00	5.000,00	4.195,51	83,91	15.337,79	306,75	-10.337,79	
demais receitas patrimoniais	1.000,00	666,68	43,58	6,53	43,58	6,53	623,10	
receita de servicos	40.000,00	40.000,00	931.994,78	2329,9	5.601.465,61	14003,	-5.561.465,61	
servse atividades refa navega ao transporte	0,00	0,00	932.811,30	0,00	5.567.902,04	0,00	-5.567.902,04	
outros servicos	40.000,00	40.000,00	-816,52	-2,04	33.563,57	83,90	6.436,43	
transferencias correntes	231.534.108,40	261.182.696,03	56.890.942,76	21,78	264.213.701,05	101,16	-3.031.005,02	
transferencias da uniao e de suas entidades	96.656.704,20	107.492.913,94	30.573.472,71	28,44	117.858.841,59	109,64	-10.365.927,65	
transfestado e distrfederal e de suas entidades	70.875.004,20	89.687.382,09	17.346.907,20	19,34	89.502.972,96	99,79	184.409,13	
transfde institprivadas	2.000,00	2.000,00	0,00	0,00	0,00	0,00	2.000,00	
transferencias de outras instituicoes publicas	64.000.000,00	64.000.000,00	8.945.362,85	13,97	56.812.685,50	88,76	7.187.314,50	
demais transfs correntes	400,00	400,00	25.200,00	6300,0	39.201,00	9800,2	-38.801,00	
outras receitas correntes	12.698.835,00	13.765.063,49	2.983.934,53	21,67	14.903.299,06	108,26	-1.138.235,57	
multas administrativas, contratuais e judiciais	8.042.000,00	8.042.000,00	1.998.119,38	24,84	9.927.716,24	123,44	-1.885.716,24	
indenizacoes, restituicoes e ressarcimentos	231.000,00	232.805,68	83.670,10	35,93	728.017,75	312,71	-495.212,07	
demais receitas correntes	4.425.835,00	5.490.257,81	902.145,05	16,43	4.247.565,07	77,36	1.242.692,74	
RECEITAS DE CAPITAL	36.968.000,00	56.504.805,19	12.957.111,41	22,93	43.305.018,50	76,63	13.199.786,69	
operacoes de credito	34.000.000,00	34.000.000,00	0,00	0,00	15.000.000,00	44,11	19.000.000,00	
operacoes de credito - mercado interno	34.000.000,00	34.000.000,00	0,00	0,00	15.000.000,00	44,11	19.000.000,00	
transferencias de capital	2.868.000,00	22.404.805,19	12.957.111,41	57,83	28.305.018,50	126,33	-5.900.213,31	
transferencias da uniao e de suas entidades	798.000,00	5.042.957,80	729.962,50	14,47	4.345.711,30	86,17	697.246,50	
transfdo estados, do df e de suas entidades	2.070.000,00	17.361.847,39	12.227.148,91	70,42	23.959.307,20	137,99	-6.597.459,81	
outras receitas de capital	100.000,00	100.000,00	0,00	0,00	0,00	0,00	100.000,00	
demais receitas de capital	100.000,00	100.000,00	0,00	0,00	0,00	0,00	100.000,00	
RECEITAS (INTRA-ORCAMENTARIAS) (II)	27.477.357,00	27.186.831,75	5.790.908,93	21,30	26.126.314,83	96,09	1.060.516,92	
SUBTOTAL DAS RECEITAS (III)=(I+II)	480.477.092,00	533.529.265,69	106.930.212,67	20,04	522.944.402,47	98,01	10.584.863,22	
OPERACOES DE CREDITO/ REFINANCIAMENTO (IV)								
Operacoes de Credito - Mercado Interno	0,00	0,00	0,00	0,00	0,00	0,00	0,00	
Mobiliaria	0,00	0,00	0,00	0,00	0,00	0,00	0,00	
Contratual	0,00	0,00	0,00	0,00	0,00	0,00	0,00	
Operacoes de Credito - Mercado Externo	0,00	0,00	0,00	0,00	0,00	0,00	0,00	
Mobiliaria	0,00	0,00	0,00	0,00	0,00	0,00	0,00	
Contratual	0,00	0,00	0,00	0,00	0,00	0,00	0,00	
TOTAL DAS RECEITAS (V) = (III + IV)	480.477.092,00	533.529.265,69	106.930.212,67	20,04	522.944.402,47	98,01	10.584.863,22	
DEFICIT (VI)1					40.988.647,13			
TOTAL COM DEFICIT (VII) = (V + VI)	480.477.092,00	533.529.265,69	106.930.212,67	20,04	563.933.049,60	105,69	-30.403.783,91	

CN-SIFPM		MUNICIPIO DE MAIRIPORA						CONAM
RELATORIO RESUMIDO DA EXECUCAO ORCAMENTARIA								
BALANCO ORCAMENTARIO								
ORCAMENTOS FISCAL E DA SEGURIDADE SOCIAL								
Periodo de Referencia: JANEIRO a DEZEMBRO 2023 / BIMESTRE: NOVEMBRO-DEZEMBRO								
RREO - ANEXO 1 (LRF, Art. 52, inciso I, alíneas "a" e "b" do inciso II e paragrafo 1o)								
Em Reais								
RECEITAS	PREVISAO INICIAL	PREVISAO ATUALIZADA (a)	RECEITAS REALIZADAS				SALDO (a-c)	
			No Bimestre (b)	% (b/a)	Ate o Bimestre (c)	% (c/a)		



Prefeitura Municipal de Mairiporã

Outros Benefícios Previdenciários	0,00	0,00	0,00	0,00	0,00	0,00	0,00
Outras despesas de pessoal decorrentes de contratos de terceirização ou de contratação de forma indireta (parágrafo 1 do artigo 18 da LRF)	0,00	0,00	0,00	0,00	0,00	0,00	0,00
Despesa com Pessoal não Executada Orcamentariamente	0,00	0,00	0,00	0,00	0,00	0,00	0,00
DESPESAS NÃO COMPUTADAS (II) (parágrafo 1 do artigo 19 da LRF)	28.905,53	-28.905,53	0,00	29.435,89	-29.435,89	0,00	0,00
Indeniz p/Demissão e Incentivos a Demissão Voluntária e Deduções Const	0,00	0,00	0,00	0,00	0,00	0,00	0,00
Decorrentes de Decisão Judicial de período anterior ao da apuração	0,00	0,00	0,00	0,00	0,00	0,00	0,00
Despesas de Exercícios Anteriores de período anterior ao da apuração	0,00	0,00	0,00	0,00	0,00	0,00	0,00
Inativos e Pensionistas com Recursos Vinculados	28.905,53	-28.905,53	0,00	29.435,89	-29.435,89	0,00	0,00
DESPESA LIQUIDA COM PESSOAL (III) = (I-II)	518.808,87	644.108,43	723.592,80	603.277,81	644.151,83	679.561,71	610.143,57

DESPESA COM PESSOAL	DESPESAS EXECUTADAS - LIQUIDADAS (ULTIMOS 12 MESES)					TOTAL ULTIMOS 12 MESES (a)	INSCRITAS EM RESTOS A PAGAR NÃO PROCESSADOS (b)
	AGOSTO/2023	SETEMBRO/2023	OUTUBRO/2023	NOVEMBRO/2023	DEZEMBRO/2023		
DESPESA BRUTA COM PESSOAL (I)	576.050,86	610.569,78	596.147,83	984.249,18	943.721,99	8.134.384,66	0,00
Pessoal Ativo	576.050,86	581.133,89	566.711,94	925.377,40	914.286,10	7.781.684,34	0,00
Vencimentos, Vantagens e Outras Despesas Variáveis	491.762,70	494.072,32	485.944,27	793.063,20	802.825,56	6.726.335,01	0,00
Obrigações Patronais	84.288,16	87.061,57	80.767,67	132.314,20	111.460,54	1.055.349,33	0,00
Benefícios Previdenciários	0,00	0,00	0,00	0,00	0,00	0,00	0,00
Pessoal Inativo e Pensionistas	0,00	29.435,89	29.435,89	58.871,78	29.435,89	352.700,32	0,00
Aposentadorias, Reserva e Reformas	0,00	29.435,89	29.435,89	58.871,78	29.435,89	352.700,32	0,00
Pensoes	0,00	0,00	0,00	0,00	0,00	0,00	0,00
Outros Benefícios Previdenciários	0,00	0,00	0,00	0,00	0,00	0,00	0,00
Outras despesas de pessoal decorrentes de contratos de terceirização ou de contratação de forma indireta (parágrafo 1 do artigo 18 da LRF)	0,00	0,00	0,00	0,00	0,00	0,00	0,00
Despesa com Pessoal não Executada Orcamentariamente	0,00	0,00	0,00	0,00	0,00	0,00	0,00
DESPESAS NÃO COMPUTADAS (II) (parágrafo 1 do artigo 19 da LRF)	-29.435,89	0,00	0,00	0,00	0,00	-29.435,89	0,00
Indeniz p/Demissão e Incentivos a Demissão Voluntária e Deduções Const	0,00	0,00	0,00	0,00	0,00	0,00	0,00
Decorrentes de Decisão Judicial de período anterior ao da apuração	0,00	0,00	0,00	0,00	0,00	0,00	0,00
Despesas de Exercícios Anteriores de período anterior ao da apuração	0,00	0,00	0,00	0,00	0,00	0,00	0,00
Inativos e Pensionistas com Recursos Vinculados	-29.435,89	0,00	0,00	0,00	0,00	-29.435,89	0,00
DESPESA LIQUIDA COM PESSOAL (III) = (I-II)	605.486,75	610.569,78	596.147,83	984.249,18	943.721,99	8.163.820,55	0,00

CN-SIFPM	MUNICIPIO DE MAIRIPORA	CONAM
	Poder Legislativo	
	RELATORIO DE GESTAO FISCAL	
	DEMONSTRATIVO DA DESPESA COM PESSOAL	
	ORCAMENTOS FISCAL E DA SEGURIDADE SOCIAL	
	Periodo de Referencia: JANEIRO/2023 a DEZEMBRO/2023	
RGF - ANEXO 1 (LRF, art. 55, inciso I, alinea a)		R\$ 1,00

APURACAO DO CUMPRIMENTO DO LIMITE LEGAL	VALOR	% SOBRE RCL AJUSTADA
RECEITA CORRENTE LIQUIDA — RCL (IV)	439.818.231,42	—
(←) Transferências obrigatórias da União relativas às emendas individuais (artigo 166-A, parágrafo 1, da CF) (V)	568.368,93	—
(←) Transferências obrigatórias da União relativas às emendas de bancada (artigo 166, parágrafo 16 da CF)	2.447.904,00	—
RECEITA CORRENTE LIQUIDA AJUSTADA PARA CALCULO DOS LIMITES DA DESPESA COM PESSOAL (VII) = (IV— V— VI)	436.801.958,49	—
DESPESA TOTAL COM PESSOAL - DTP (VIII) = (IIIa + IIIb)	8.163.820,55	1,86
LIMITE MAXIMO (IX) (incisos I, II e III, artigo 20 da LRF)	26.208.117,50	6,00
LIMITE PRUDENCIAL (X) = (0,95 x IX) (parágrafo unico, artigo 22 da LRF)	24.897.711,63	5,70
LIMITE DE ALERTA (XI) = (0,90 x IX) (inciso II do parágrafo 1o. do artigo 59 da LRF)	23.587.305,75	5,40

CN-SIFPM	MUNICIPIO DE MAIRIPORA	CONAM
	Poder Executivo, Administração Indireta e Fundacional	
	RELATORIO DE GESTAO FISCAL	
	DEMONSTRATIVO DA DESPESA COM PESSOAL	
	ORCAMENTOS FISCAL E DA SEGURIDADE SOCIAL	
	Periodo de Referencia: JANEIRO/2023 a DEZEMBRO/2023	
RGF - ANEXO 1 (LRF, art. 55, inciso I, alinea a)		R\$ 1,00

DESPESA COM PESSOAL	DESPESAS EXECUTADAS - LIQUIDADAS (ULTIMOS 12 MESES)						
	JANEIRO/2023	FEVEREIRO/2023	MARÇO/2023	ABRIL/2023	MAIO/2023	JUNHO/2023	JULHO/2023
DESPESA BRUTA COM PESSOAL (I)	14.185.940,78	13.627.196,34	14.216.978,64	13.220.404,20	15.960.287,67	19.205.865,83	14.769.497,23
Pessoal Ativo	12.061.249,46	11.414.307,74	12.020.510,02	11.027.072,01	13.741.134,92	16.987.274,83	12.538.741,01
Vencimentos, Vantagens e Outras Despesas Variáveis	10.876.996,08	10.341.372,80	10.732.319,57	10.807.392,91	11.343.432,70	15.664.228,94	10.955.587,24
Obrigações Patronais	1.184.253,38	1.072.934,94	1.288.190,45	219.679,10	2.397.702,22	1.323.045,89	1.583.153,77
Benefícios Previdenciários	0,00	0,00	0,00	0,00	0,00	0,00	0,00
Pessoal Inativo e Pensionistas	2.124.691,32	2.212.888,60	2.196.468,62	2.193.332,19	2.219.152,75	2.218.591,00	2.230.756,22
Aposentadorias, Reserva e Reformas	1.769.974,45	1.850.191,92	1.829.411,81	1.829.743,41	1.857.921,48	1.865.764,40	1.867.282,40
Pensoes	354.716,87	362.696,68	367.056,81	363.588,78	361.231,27	352.826,60	363.473,82
Outros Benefícios Previdenciários	0,00	0,00	0,00	0,00	0,00	0,00	0,00
Outras despesas de pessoal decorrentes de contratos de terceirização ou de contratação de forma indireta (parágrafo 1 do artigo 18 da LRF)	0,00	0,00	0,00	0,00	0,00	0,00	0,00
Despesa com Pessoal não Executada Orcamentariamente	0,00	0,00	0,00	0,00	0,00	0,00	0,00
Compensações a Regimes de Previdência	0,00	0,00	0,00	0,00	0,00	0,00	0,00
DESPESAS NÃO COMPUTADAS (II) (parágrafo 1 do artigo 19 da LRF)	2.414.870,96	2.504.089,81	2.439.944,98	2.438.196,16	2.477.627,08	2.589.996,78	2.524.130,94



Prefeitura Municipal de Mairiporã

	(a)	(b)	(c)	(d)	(e)	(f)	(g) = (a- (b+c+d+e) -f)	(h)		(i) = (g - h)
TOTAL DOS RECURSOS NAO VINCULADOS (I)	3.502.126,35	295,90	4.971.037,56	83.291,57	2.120.702,56	0,00	-3.673.201,24	13.735.264,87	0,00	-17.408.466,11
Recursos Nao Vinculados de Impostos	3.502.126,35	295,90	4.971.037,56	83.291,57	2.120.702,56	0,00	-3.673.201,24	13.735.264,87	0,00	-17.408.466,11
Outros Recursos nao Vinculados	0,00	0,00	0,00	0,00	0,00	0,00	0,00	0,00	0,00	0,00
TOTAL DOS RECURSOS VINCULADOS (II)	45.848.077,89	10.828,33	1.793.099,85	483.346,66	0,00	0,00	43.560.803,05	17.343.474,81	0,00	26.217.328,24
Receitas de Impostos e de Transferencia de Impostos - Educacao	59.555,72	0,00	331.581,72	0,00	0,00	0,00	-272.026,00	602.232,32	0,00	-874.258,32
Transferencias do FUNDEB	0,00	0,00	0,00	0,00	0,00	0,00	0,00	0,00	0,00	0,00
Outros Recursos Vinculados a Educacao	3.420.308,76	0,00	392.073,37	150.699,55	0,00	0,00	2.877.535,84	2.098.797,48	0,00	778.738,36
Receitas de Impostos e de Transferencia de Impostos - Saude	48.754,86	0,00	0,00	0,00	0,00	0,00	48.754,86	0,00	0,00	48.754,86
Outros Recursos Vinculados a Saude	15.075.724,51	0,00	552.004,34	181.600,90	0,00	0,00	14.342.119,27	1.964.177,40	0,00	12.377.941,87
Recursos Vinculados a Assistencia Social	1.234.724,06	0,00	120.447,60	147.167,91	0,00	0,00	967.108,55	262.366,34	0,00	704.742,21
Recursos Vinculados ao RPPS - Fundo em Capitalizacao (Plano Previdenciario)	0,00	10.056,64	9.922,81	0,00	0,00	0,00	-19.979,45	1.124,35	0,00	-21.103,80
Recursos Vinculados ao RPPS - Fundo em Reparticao (Plano Financeiro)	0,00	771,69	0,00	0,00	0,00	0,00	-771,69	0,00	0,00	-771,69
Recursos Vinculados ao RPPS - Taxa de Administracao	0,00	0,00	0,00	0,00	0,00	0,00	0,00	0,00	0,00	0,00
Recursos de Operacoes de Credito (exceto vinculados a Educacao e a Saude)	1.902.702,52	0,00	0,00	0,00	0,00	0,00	1.902.702,52	1.447.988,57	0,00	454.713,95
Recursos de Alienacao de Bens/Ativos	24.505,61	0,00	0,00	0,00	0,00	0,00	24.505,61	0,00	0,00	24.505,61
Recursos Extraorçamentarios	0,00	0,00	0,00	0,00	0,00	0,00	0,00	0,00	0,00	0,00
Outros Recursos Vinculados	24.081.801,85	0,00	387.070,01	3.878,30	0,00	0,00	23.690.853,54	10.966.788,35	0,00	12.724.065,19
TOTAL (III) = (I + II)	49.350.204,24	11.124,23	6.764.137,41	566.638,23	2.120.702,56	0,00	39.887.601,81	31.078.739,68	0,00	8.808.862,13

CN-SIFPM MUNICIPIO DE MAIRIPORA - PODER EXECUTIVO CONAM
 Período de Referência: JANEIRO a DEZEMBRO/2023
 RELATORIO DE GESTAO FISCAL
 DEMONSTRATIVO DA DISPONIBILIDADE DE CAIXA E DOS RESTOS A PAGAR
 ORÇAMENTO FISCAL E DA SEGURIDADE SOCIAL
 RGF - ANEXO 5 (LRF, art.55, inciso III, alinea "a") Período de Referência: JANEIRO a DEZEMBRO/2023 R\$ 1,00

IDENTIFICACAO DOS RECURSOS	DISPONIBILIDADE DE CAIXA BRUTA (a)	OBRIGACOES FINANCEIRAS			INSUFICIENCIA FINANCEIRA VERIFICADA NO CONSORCIO PUBLICO (f)	DISPONIBILIDADE DE CAIXA LIQUIDA (ANTES DA INSCRICAO EM RESTOS A PAGAR NAO PROCESSADOS DO EXERCICIO) 1 (g) = (a- (b+c+d+e) -f)	RESTOS A PAGAR EMPENHADOS E NAO LIQUIDADOS DO EXERCICIO (h)	EMPENHOS NAO LIQUIDADOS CANCELADOS (NAO INSCRITOS POR INSUFICIENCIA FINANCEIRA)	DISPONIBILIDADE DE CAIXA LIQUIDA (APOS A INSCRICAO EM RESTOS A PAGAR NAO PROCESSADOS DO EXERCICIO) (i) = (g - h)
		Restos a Pagar Liquidados e Nao Pagos		Demais Obrigacoes Financeiras (e)					
		De Exercicios Anteriores (b)	Do Exercicio (c)						

CAROLINE CHAMA DOS SANTOS
DIRETORA DE FINANÇAS
CRC-SP-317346/O-3

SILVANA FRANCIÑETE DA SILVA
SECRETARIA DA FAZENDA
CPF-205.961.588-74

WALID ALI HAMID
PREFEITO MUNICIPAL
CPF-221.979.268-45


LUCRECIA APARECIDA RANKIN LEAL
CONTROLE INTERNO
CPF-255.728.868-31

CN-SIFPM MUNICIPIO DE MAIRIPORA CONAM
 RELATORIO DE GESTAO FISCAL
 DEMONSTRATIVO DA DIVIDA CONSOLIDADA LIQUIDA
 ORÇAMENTOS FISCAL E DA SEGURIDADE SOCIAL
 Período de Referência: DEZEMBRO/2023 - 3o. QUADRIMESTRE
 RGF - ANEXO 2 (LRF, art.55, inciso I, alinea "b") R\$ 1,00

DIVIDA CONSOLIDADA	SALDO DO EXERCICIO ANTERIOR	SALDO DO EXERCICIO DE 2023		
		Ate o 1o.Quadrimestre	Ate o 2o.Quadrimestre	Ate o 3o.Quadrimestre
DIVIDA CONSOLIDADA - DC (I)	55.144.098,18	53.146.344,45	63.045.558,53	65.424.847,50
Divida Mobiliaria				
Divida Contratual	33.534.045,34	32.201.263,50	42.753.555,94	45.785.923,27
Emprestimos	33.534.045,34	32.201.263,50	42.753.555,94	45.785.923,27
Internos				
Externos	33.534.045,34	32.201.263,50	42.753.555,94	45.785.923,27
Reestruturação da Divida de Estados e Municipios				
Financiamentos				
Internos				
Externos				
Parcelamento e Renegociacao de Dividas				
De Tributos				
De Contribuicoes Previdenciarias				
De Demais Contribuicoes Sociais				
Do FGTS				
Com Instituicao Nao Financeira				
Demais Dividas Contratuais				



Prefeitura Municipal de Mairiporã


Precatorios posteriores a 05/05/2000 (inclusive) Vencidos e nao pagos				
Outras Dividas	21.610.052,84	20.945.080,95	20.292.002,59	19.638.924,23
DEDUCOES (II)	99.995.829,62	91.460.766,02	56.399.886,79	42.015.276,17
Disponibilidade de Caixa 1	99.601.301,67	91.044.681,15	55.972.083,08	40.309.121,40
Disponibilidade de Caixa Bruta	104.279.108,62	94.080.406,29	58.936.820,09	50.552.848,43
(-) Restos a Pagar Processados	2.460.407,15	114.084,57	114.084,57	7.298.494,81
(-) Depósitos Restituíveis e Valores Vinculados	2.217.399,80	2.921.640,57	2.850.652,44	2.945.232,22
Demais Haveres Financeiros	394.527,95	416.084,87	427.803,71	1.706.154,77
DIVIDA CONSOLIDADA LIQUIDA 2 - (DCL) (III)=(I - II)	-44.851.731,44	-38.314.421,57	6.645.671,74	23.409.571,33
RECEITA CORRENTE LIQUIDA - RCL (IV)	415.676.754,57	431.901.573,64	416.638.352,57	439.818.231,42
(-) Transferencias obrigatorias da Uniao relativas as emendas individuais (artigo 166-A, paragrafo 1, da CF) (V)	218.460,88	197.384,08	1.160.693,61	568.368,93
RECEITA CORRENTE LIQUIDA AJUSTADA PARA CALCULO DOS LIMITES DE ENDIVIDAMENTO (VI) = (IV - V)	415.458.293,69	431.704.189,56	415.477.658,96	439.249.862,49
% da DC sobre a RCL AJUSTADA (I/VI)	13,27	12,31	15,17	14,89
% da DCL sobre a RCL AJUSTADA (III/VI)	-10,79	-8,87	1,59	5,32
LIMITE DEFINIDO POR RESOLUCAO DO SENADO FEDERAL:120%	498.549.952,42	518.045.027,47	498.573.190,75	527.099.834,98
LIMITE DE ALERTA(inciso III do par.1o. do art.59 da LRF) 108%	448.694.957,18	466.240.524,72	448.715.871,67	474.389.851,48
<p>CN-SIFPM  MUNICIPIO DE MAIRIPORA RELATORIO DE GESTAO FISCAL DEMONSTRATIVO DA DIVIDA CONSOLIDADA LIQUIDA ORCAMENTOS FISCAL E DA SEGURIDADE SOCIAL Periodo de Referencia: DEZEMBRO/2023 - 3o. QUADRIMESTRE RGF - ANEXO 2 (LRF, art.55, inciso I, alinea "b")</p>				
				CONAM
				R\$ 1,00
OUTROS VALORES NAO INTEGRANTES DA DC				
PRECATORIOS ANTERIORES A 05/05/2000				
PRECATORIOS POSTERIORES A 05/05/2000(Nao incluidos na DC)2	454.202,61	454.202,61		950.600,76
PASSIVO ATUARIAL	355.246.745,82	355.246.745,82	355.246.745,82	355.246.745,82
RP NAO-PROCESSADOS	45.871.308,65	10.684.888,09	6.424.790,41	32.349.819,06
ANTECIPACOES DE RECEITA ORCAMENTARIA - ARO				
DIVIDA CONTRATUAL DE PPP				
APROPRIACAO DE DEPOSITOS JUDICIAIS				
DETALHAMENTO	SALDO DO EXERCICIO ANTERIOR	SALDO DO EXERCICIO DE 2023		
		Ate o 1o.Quadrimestre	Ate o 2o.Quadrimestre	Ate o 3o.Quadrimestre
Programa de Modernizacao da Administracao Publica - PMAT				
Programa de Iluminacao Publica - RELUZ				

CAROLINE CHAMA DOS SANTOS
DIRETORA DE FINANÇAS
CRC-SP-317346/O-3

SILVANA FRANCINETE DA SILVA
SECRETARIA DA FAZENDA
CPF-205.961.588-74

WALID ALI HAMID
PREFEITO MUNICIPAL
CPF-221.979.268-45

LUCRECIA APARECIDA RANKIN LEAL
CONTROLE INTERNO
CPF-255.728.868-31

<p>CN-SIFPM  MUNICIPIO DE MAIRIPORA RELATORIO RESUMIDO DA EXECUCAO ORCAMENTARIA DEMONSTRATIVO DA EXECUCAO DAS DESPESAS POR FUNCAO E SUBFUNCAO ORCAMENTOS FISCAL E DA SEGURIDADE SOCIAL Periodo de Referencia: JANEIRO a DEZEMBRO 2023 / BIMESTRE: NOVEMBRO-DEZEMBRO</p>											
											CONAM
											Em Reais
FUNCAO/SUBFUNCAO	DOTACAO INICIAL	DOTACAO ATUALIZADA (a)	DESPESAS EMPENHADAS			SALDO (c)=(a-b)	DESPESAS LIQUIDADAS			SALDO (e)=(a-d)	INSCRITAS EM RESTOS A PAGAR NAO PROCESSADOS (f)
			No Bimestre	Ate o Bimestre (b)	% (b/ III/ b)		No Bimestre	Ate o Bimestre (d)	% (d/ III/ d)		
DESPESAS (EXCETO INTRA-ORCAMENTARIAS) (I)	452.999.735,00	645.432.193,95	-29.511.056,76	535.927.687,30	95,03	109.504.506,65	98.267.712,52	504.140.097,13	94,73	141.292.096,82	31.787.590,17
LEGISLATIVA											
acao legislativa	2.004.000,00	2.085.400,00	469.585,58	2.055.975,13	0,36	29.424,87	469.585,58	2.055.975,13	0,38	29.424,87	0,00
administracao geral	9.466.000,00	9.374.600,00	2.381.594,54	8.365.441,52	1,48	1.009.158,48	2.339.417,77	7.715.044,76	1,44	1.659.555,24	650.396,76
tecnologia da informacao	953.000,00	963.000,00	35.041,53	844.409,51	0,14	118.590,49	143.342,63	785.955,78	0,14	177.044,22	58.453,73
formacao de recursos humanos	140.000,00	140.000,00	0,00	104.490,86	0,01	35.509,14	36.300,00	104.490,86	0,01	35.509,14	0,00



Prefeitura Municipal de Mairiporã

ADMINISTRACAO													
administracao geral	26.652.421,60	38.546.395,80	610.982,47	35.299.903,64	6,25	3.246.492,16	6.870.205,03	32.886.705,20	6,18	5.659.690,60	2.413.198,44		
administracao financeira	11.325.900,00	11.911.628,90	-1.660.185,35	10.116.241,96	1,79	1.795.386,94	1.446.986,45	9.404.037,98	1,76	2.507.590,92	712.203,98		
tecnologia da informacao	3.490.000,00	3.629.069,29	-1.002.107,20	2.571.316,85	0,45	1.057.752,44	201.105,54	1.930.024,82	0,36	1.699.044,47	641.292,03		
comunicacao social	969.000,00	1.014.000,00	-52.606,00	930.317,96	0,16	83.682,04	105.892,69	838.177,15	0,15	175.822,85	92.140,81		
SEGURANCA PUBLICA													
policiamento	5.197.930,00	7.357.131,09	-861.264,87	6.100.138,29	1,08	1.256.992,80	996.113,87	5.856.029,69	1,10	1.501.101,40	244.108,60		
defesa civil	996.825,00	2.360.690,76	-44.576,71	2.250.840,59	0,39	109.850,17	279.707,07	2.187.552,50	0,41	173.138,26	63.288,09		
informacao e inteligencia	80.000,00	30.000,00	0,00	0,00	0,00	30.000,00	0,00	0,00	0,00	30.000,00	0,00		
ASSISTENCIA SOCIAL													
administracao geral	1.956.400,00	2.433.986,99	-431.070,82	1.835.149,49	0,32	598.837,50	215.263,16	1.781.988,95	0,33	651.998,04	53.160,54		
assistencia ao idoso	2.077.252,50	1.942.433,50	9.302,31	1.899.838,56	0,33	42.594,94	294.696,80	1.753.129,51	0,32	189.303,99	146.709,05		
assistencia ao portador de deficiencia	1.291.299,00	1.076.424,00	-34.488,58	831.463,26	0,14	244.960,74	200.444,14	831.463,26	0,15	244.960,74	0,00		
assistencia a crianca e ao adolescente	1.672.416,00	2.273.048,57	-126.165,91	1.545.608,18	0,27	727.440,39	379.417,47	1.497.410,04	0,28	775.638,53	48.198,14		
assistencia comunitaria	9.359.830,00	10.595.696,77	-375.012,90	8.155.787,00	1,44	2.439.909,77	1.833.554,61	8.060.658,34	1,51	2.535.038,43	95.128,66		
PREVIDENCIA SOCIAL													
administracao geral	2.475.000,00	2.475.000,00	41.679,95	1.329.183,56	0,23	1.145.816,44	178.213,48	1.323.747,67	0,24	1.151.252,33	5.435,89		
previdencia do regime estatutario	29.818.000,00	30.468.000,00	6.806.154,97	29.232.776,50	5,18	1.235.223,50	6.806.154,97	29.231.652,15	5,49	1.236.347,85	1.124,35		
SAUDE													
administracao geral	201.000,00	698.698,84	-529.225,97	169.472,87	0,03	529.225,97	0,00	169.472,87	0,03	529.225,97	0,00		
atencao basica	47.329.827,00	73.376.580,91	-10.967.851,02	58.646.346,97	10,39	14.730.233,94	11.087.162,62	57.229.157,14	10,75	16.147.423,77	1.417.189,83		
assistencia hospitalar e ambulatorial	37.137.781,00	66.855.317,82	-1.257.881,72	63.242.858,58	11,21	3.612.459,24	12.040.279,97	62.494.134,79	11,74	4.361.183,03	748.723,79		
suporte profilatico e terapeutico	2.075.386,00	3.523.331,69	424.485,20	2.998.971,76	0,53	524.359,93	549.440,89	2.784.697,81	0,52	738.633,88	214.273,95		
vigilancia sanitaria	2.055.375,00	2.119.520,80	41.955,39	2.116.548,83	0,37	2.971,97	391.338,00	2.116.548,83	0,39	2.971,97	0,00		
vigilancia epidemiologica	1.125.137,50	1.205.914,62	-174.818,02	505.224,45	0,08	700.690,17	81.689,81	405.026,77	0,07	800.887,85	100.197,68		
TRABALHO													
fomento ao trabalho	850.000,00	325.533,73	0,00	291.237,93	0,05	34.295,80	0,00	291.237,93	0,05	34.295,80	0,00		
EDUCACAO													
administracao geral	5.358.850,00	9.731.469,00	-1.125.810,55	8.354.017,22	1,48	1.377.451,78	1.295.953,62	8.114.430,61	1,52	1.617.038,39	239.586,61		
ensino fundamental	71.563.542,00	88.587.987,79	-7.062.218,12	74.248.332,18	13,16	14.339.655,61	16.052.279,11	72.504.557,89	13,62	16.083.429,90	1.743.774,29		
ensino medio	2.055.115,40	2.055.115,40	-779.707,80	1.275.407,60	0,22	779.707,80	235.816,34	1.275.407,60	0,23	779.707,80	0,00		
educacao infantil	34.255.391,00	42.821.847,33	178.422,01	37.029.687,21	6,56	5.792.160,12	8.020.253,34	36.071.444,44	6,77	6.750.402,89	958.242,77		
educacao de jovens e adultos	53.000,00	576.002,33	-146.002,33	200.728,11	0,03	375.274,22	108.779,20	200.728,11	0,03	375.274,22	0,00		
educacao especial	1.036.000,00	1.629.380,66	-212.558,11	1.287.398,05	0,22	341.982,61	222.025,86	1.286.212,05	0,24	343.168,61	1.186,00		
CULTURA													

MUNICIPIO DE MAIRIPORA
RELATORIO RESUMIDO DA EXECUCAO ORCAMENTARIA
DEMONSTRATIVO DA EXECUCAO DAS DESPESAS POR FUNCAO E SUBFUNCAO
ORCAMENTOS FISCAL E DA SEGURIDADE SOCIAL
CONAM
Periodo de Referencia: JANEIRO a DEZEMBRO 2023 / BIMESTRE: NOVEMBRO-DEZEMBRO
RREO - ANEXO 2 (LRF, Art. 52, inciso II, alinea "c")
Em Reais

FUNCAO/SUBFUNCAO	DOTACAO INICIAL	DOTACAO ATUALIZADA (a)	DESPESAS EMPENHADAS			SALDO (c)=(a-b)	DESPESAS LIQUIDADAS			SALDO (e)=(a-d)	INSCRITAS EM RESTOS A PAGAR NAO PROCESSADOS (f)
			No Bimestre	Ate o Bimestre (b)	% (b/ III/ b)		No Bimestre	Ate o Bimestre (d)	% (d/ III/ d)		
patr.historico, artistico e arqueologico	15.000,00	15.000,00	0,00	7.039,36	0,00	7.960,64	0,00	0,00	0,00	15.000,00	7.039,36
difusao cultural	3.112.825,00	5.391.423,03	756.549,95	3.823.354,50	0,67	1.568.068,53	517.429,42	2.805.608,59	0,52	2.585.814,44	1.017.745,91
DIREITOS DA CIDADANIA											
direitos individuais,coletivos e difusos	60.000,00	570.000,01	0,00	560.000,00	0,09	10.000,01	0,00	140.562,58	0,02	429.437,43	419.437,42
URBANISMO											
administracao geral	11.373.550,00	13.364.338,67	551.493,89	12.202.231,97	2,16	1.162.106,70	2.307.238,09	11.835.215,74	2,22	1.529.122,93	367.016,23
infra-estrutura urbana	43.158.262,00	88.256.007,81	-9.759.066,11	59.636.957,85	10,57	28.619.049,96	4.630.018,60	49.345.471,87	9,27	38.910.535,94	10.291.485,98
servicos urbanos	42.418.525,00	44.201.767,18	1.021.514,01	41.497.470,39	7,35	2.704.296,79	8.205.325,36	36.521.223,09	6,86	7.680.544,09	4.976.247,30
transportes coletivos urbanos	17.050.000,00	38.100.451,59	-6.700.083,63	30.891.735,53	5,47	7.208.716,06	6.412.195,37	28.446.876,02	5,34	9.653.575,57	2.444.859,51
HABITACAO											
administracao geral	1.266.175,00	2.897.691,00	-27.517,86	2.462.967,10	0,43	434.723,90	371.283,63	1.792.774,14	0,33	1.104.916,86	670.192,96
habitacao urbana	1.359.376,25	2.279.503,80	-518.582,50	278.963,45	0,04	2.000.540,35	23.792,73	257.820,68	0,04	2.021.683,12	21.142,77
GESTAO AMBIENTAL											
preservacao e conservacao ambiental	2.461.791,25	2.677.303,54	-243.243,38	2.012.429,85	0,35	664.873,69	354.114,66	1.929.804,23	0,36	747.499,31	82.625,62
AGRICULTURA											
controle ambiental	22.000,00	22.000,00	0,00	0,00	0,00	22.000,00	0,00	0,00	0,00	22.000,00	0,00
COMERCIO E SERVICOS											
promocao comercial	402.000,00	143.375,00	0,00	141.727,00	0,02	1.648,00	25.000,00	141.727,00	0,02	1.648,00	0,00
turismo	298.000,00	1.235.913,25	2.000,00	1.017.628,65	0,18	218.284,60	37.897,39	285.979,83	0,05	949.933,42	731.648,82
DESPORTO E LAZER											
desporto de rendimento	55.000,00	54.960,00	0,00	54.848,66	0,00	111,34	21.048,66	54.848,66	0,01	111,34	0,00
desporto comunitario	1.275.257,50	1.992.208,55	597.700,76	1.834.846,95	0,32	157.361,60	835.688,34	1.724.712,65	0,32	267.495,90	110.134,30
ENCARGOS ESPECIAIS											
servico da divida interna	5.300.000,00	10.294.755,01	779.214,23	10.294.531,56	1,82	223,45	1.737.948,34	10.294.531,56	1,93	223,45	0,00
outros encargos especiais	926.937,00	5.778.931,92	-126.688,09	5.375.839,86	0,95	403.092,06	-92.688,09	5.375.839,86	1,01	403.092,06	0,00
RESERVA DE CONTINGENCIA											
reserva do rpps	6.623.357,00	5.973.357,00	0,00	0,00	0,00	5.973.357,00	0,00	0,00	0,00	5.973.357,00	0,00
reserva de contintencia	800.000,00	0,00	0,00	0,00	0,00	0,00	0,00	0,00	0,00	0,00	0,00
DESPESAS (INTRA-ORCAMENTARIAS) (II)	27.477.357,00	28.786.593,56	1.390.497,95	28.005.362,30	4,96	781.231,26	6.371.424,07	28.005.362,30	5,26	781.231,26	0,00
TOTAL (III)=(I + II)	480.477.092,00	674.218.787,51	-28.120.558,81	563.933.049,60		110.285.737,91	104.639.136,59	532.145.459,43		142.073.328,08	31.787.590,17

MUNICIPIO DE MAIRIPORA
RELATORIO RESUMIDO DA EXECUCAO ORCAMENTARIA
DEMONSTRATIVO DA EXECUCAO DAS DESPESAS POR FUNCAO E SUBFUNCAO
ORCAMENTOS FISCAL E DA SEGURIDADE SOCIAL
CONAM
Periodo de Referencia: JANEIRO a DEZEMBRO 2023 / BIMESTRE: NOVEMBRO-DEZEMBRO
RREO - ANEXO 2 (LRF, Art. 52, inciso II, alinea "c")
Em Reais



Prefeitura Municipal de Mairiporã

FUNCAO/SUBFUNCAO	DOTACAO INICIAL	DOTACAO ATUALIZADA (a)	DESPESAS EMPENHADAS			SALDO (c) = (a-b)	DESPESAS LIQUIDADAS			SALDO (e) = (a-d)	INSCRITAS EM RESTOS A PAGAR NAO PROCESSADOS (f)
			No Bimestre	Ate o Bimestre (b)	% (b/ III/ b)		No Bimestre	Ate o Bimestre (d)	% (d/ III/ d)		
DESPESAS (INTRA-ORCAMENTARIAS)											
LEGISLATIVA											
administracao geral	943.968,00	943.968,00	97.907,83	892.694,22	0,15	51.273,78	179.569,17	892.694,22	0,16	51.273,78	0,00
ADMINISTRACAO											
administracao geral	10.303.764,00	10.298.683,09	5.629,99	10.266.252,83	1,82	32.430,26	2.522.190,11	10.266.252,83	1,92	32.430,26	0,00
administracao financeira	280.000,00	272.867,32	23.486,04	272.867,32	0,04	0,00	62.342,20	272.867,32	0,05	0,00	0,00
SEGURANCA PUBLICA											
policciamento	270.000,00	374.252,94	33.296,24	374.252,94	0,06	0,00	91.279,99	374.252,94	0,07	0,00	0,00
defesa civil	31.350,00	37.583,06	3.721,24	37.583,06	0,00	0,00	9.390,73	37.583,06	0,00	0,00	0,00
ASSISTENCIA SOCIAL											
assistencia comunitaria	370.000,00	417.850,79	46.820,94	417.850,79	0,07	0,00	104.095,10	417.850,79	0,07	0,00	0,00
PREVIDENCIA SOCIAL											
administracao geral	41.000,00	41.000,00	0,00	17.246,63	0,00	23.753,37	0,00	17.246,63	0,00	23.753,37	0,00
SAUDE											
atencao basica	2.000.950,00	2.661.773,61	179.703,87	2.661.773,61	0,47	0,00	613.233,74	2.661.773,61	0,50	0,00	0,00
assistencia hospitalar e ambulatorial	900.000,00	724.523,40	63.651,82	724.523,40	0,12	0,00	169.847,64	724.523,40	0,13	0,00	0,00
suporte profilatico e terapeutico	50.000,00	55.201,89	1.604,16	55.201,89	0,00	0,00	11.904,13	55.201,89	0,01	0,00	0,00
vigilancia sanitaria	950,00	0,00	0,00	0,00	0,00	0,00	0,00	0,00	0,00	0,00	0,00
EDUCACAO											
administracao geral	760.000,00	1.013.232,62	233.388,30	1.012.226,41	0,17	1.006,21	248.001,84	1.012.226,41	0,19	1.006,21	0,00
ensino fundamental	3.207.468,00	3.462.651,44	245.141,88	3.299.616,23	0,58	163.035,21	759.414,85	3.299.616,23	0,62	163.035,21	0,00
educacao infantil	3.172.957,00	3.396.944,84	237.743,74	2.889.360,89	0,51	507.583,95	668.044,51	2.889.360,89	0,54	507.583,95	0,00
educacao de jovens e adultos	1.000,00	1.000,00	0,00	0,00	0,00	1.000,00	0,00	0,00	0,00	1.000,00	0,00
CULTURA											
difusao cultural	950,00	52.447,57	621,68	52.447,57	0,00	0,00	12.099,27	52.447,57	0,00	0,00	0,00
URBANISMO											
administracao geral	463.650,00	518.420,48	44.750,00	518.420,48	0,09	0,00	122.066,00	518.420,48	0,09	0,00	0,00
servicos urbanos	272.000,00	330.680,37	52.700,79	330.680,37	0,05	0,00	83.533,34	330.680,37	0,06	0,00	0,00
HABITACAO											
administracao geral	67.450,00	80.862,20	1.477,21	80.862,20	0,01	0,00	18.066,57	80.862,20	0,01	0,00	0,00
GESTAO AMBIENTAL											
preservacao e conservacao ambiental	134.900,00	114.872,95	6.075,23	114.872,95	0,02	0,00	25.970,91	114.872,95	0,02	0,00	0,00
ENCARGOS ESPECIAIS											
servico da divida interna	4.205.000,00	3.987.776,99	112.776,99	3.986.628,51	0,70	1.148,48	670.373,97	3.986.628,51	0,74	1.148,48	0,00
TOTAL DAS INTRA-ORCAMENTARIAS	27.477.357,00	28.786.593,56	1.390.497,95	28.005.362,30		781.231,26	6.371.424,07	28.005.362,30		781.231,26	0,00

CN-SIFPM	MUNICIPIO DE MAIRIPORA	CONAM
RELATORIO RESUMIDO DA EXECUCAO ORCAMENTARIA DEMONSTRATIVO DA EXECUCAO DAS DESPESAS POR FUNCAO E SUBFUNCAO ORCAMENTOS FISCAL E DA SEGURIDADE SOCIAL		
Periodo de Referencia: JANEIRO a DEZEMBRO 2023 / BIMESTRE: NOVEMBRO-DEZEMBRO		
RREO - ANEXO 2 (LRF, Art. 52, inciso II, alinea "c")		Em Reais

CONAM-RREO2-2023

CAROLINE CHAMA DOS SANTOS
DIRETORA DE FINANÇAS
CRC-SP-317346/O-3

SILVANA FRANCINETE DA SILVA
SECRETARIA DA FAZENDA
CPF-205.961.588-74

WALID ALI HAMID
PREFEITO MUNICIPAL
CPF-221.979.268-45

CN-SIFPM	MUNICIPIO DE MAIRIPORA	CONAM
Relatorio Resumido da Execucao Orcamentaria Demonstrativo da Receita Corrente Liquida Orcamentos Fiscal e Da Seguridade Social		
Periodo de Referencia: JANEIRO/2023 A DEZEMBRO/2023		
RREO - ANEXO 3 (LRF, Art.53, inciso I)		R\$ 1,00

ESPECIFICACAO	EVOLUCAO DA RECEITA REALIZADA NOS ULTIMOS 12 MESES						
	JAN/23	FEV/23	MAR/23	ABR/23	MAI/23	JUN/23	JUL/23
RECEITAS CORRENTES (I)	60.289.520,86	39.590.704,85	34.758.790,04	30.805.783,67	38.881.305,45	39.951.493,90	36.335.177,92
Impostos, Taxas e Contribuicoes de Melhoria	27.956.561,42	11.377.017,70	10.111.146,86	9.098.856,13	10.131.266,41	10.945.735,74	10.582.672,64
IPTU	17.184.815,69	5.084.544,00	4.078.176,77	3.482.901,81	3.958.361,59	3.755.792,09	3.550.384,28
ISS	2.021.208,24	2.199.617,74	2.353.608,76	2.155.005,45	2.695.400,07	2.943.075,57	2.914.694,68
ITBI	446.650,73	681.072,31	612.732,44	678.569,74	683.676,29	778.720,38	647.420,10
IRRF	824.215,75	996.629,13	1.237.554,85	1.126.183,29	949.806,93	1.137.214,56	1.303.561,90
Outros Impostos, Taxas e Contribuicoes de Melhoria	7.479.671,01	2.415.154,52	1.829.074,04	1.656.195,84	1.844.021,53	2.330.933,14	2.166.611,68
Contribuicoes	488.307,54	1.386.141,20	1.449.855,15	1.513.428,36	1.480.152,51	1.670.129,56	1.489.663,88
Receita Patrimonial	1.056.126,15	993.269,07	1.138.099,74	740.345,89	862.672,78	680.192,52	547.357,39
Rendimentos de Aplicacao Financeira	1.056.126,15	990.550,49	1.137.401,13	740.345,89	861.785,94	677.105,50	546.605,89
Outras Receitas Patrimoniais	0,00	2.718,58	698,61	0,00	886,84	3.087,02	751,50
Receita Agropecuaria	0,00	0,00	0,00	0,00	0,00	0,00	0,00
Receita Industrial	0,00	0,00	0,00	0,00	0,00	0,00	0,00
Receita de Servicos	2.995,88	2.609,54	657.429,74	633.547,36	581.467,99	608.884,24	571.168,15
Transferencias Correntes	29.384.012,81	24.649.431,86	20.112.155,27	17.938.829,85	25.052.533,71	25.155.161,25	22.181.143,31
Cota-Parte do FPM	6.477.273,00	8.634.999,04	5.282.425,04	6.039.460,32	6.713.829,74	6.270.666,65	7.883.840,23
Cota-Parte do ICMS	4.834.798,55	3.631.557,97	3.867.457,01	2.802.257,66	5.751.822,78	3.563.824,26	3.962.058,82
Cota-Parte do IPVA	7.086.623,31	2.708.354,48	2.545.838,85	1.932.413,73	1.975.842,71	703.086,88	830.688,35
Cota-Parte do ITR	1.641,54	768,11	1.919,37	1.230,97	1.764,35	2.478,05	1.932,37
Transferencias da LC 87/1996	0,00	0,00	0,00	0,00	0,00	0,00	0,00
Transferencias da LC 61/1989	25.905,70	19.765,25	20.084,53	23.761,08	21.928,42	24.854,16	25.636,17
Transferencias do FUNDEB	6.876.633,28	4.865.213,40	4.507.429,56	3.458.533,66	6.263.369,25	3.840.420,71	4.125.691,75



Prefeitura Municipal de Mairiporã

Outras Transferencias Correntes	4.081.137,43	4.788.773,61	3.887.000,91	3.681.172,43	4.323.976,46	10.749.830,54	5.351.295,62
Outras Receitas Correntes	1.401.517,06	1.182.235,48	1.290.103,28	880.776,08	773.212,05	891.390,59	963.172,55
DEDUCOES (II)	3.732.146,87	3.929.164,93	3.349.211,01	3.170.444,39	3.914.478,92	3.267.133,24	3.002.313,89
Contribuicao do Servidor para o Plano de Previdencia	45.778,44	930.075,98	1.005.666,04	1.010.619,69	1.021.441,33	1.154.151,26	1.030.368,09
Compensacao Financeira entre Regimes de Previdencia	0,00	0,00	0,00	0,00	0,00	0,00	15.820,23
Rendimentos de Aplicacoes de Recursos Previdenciarios	1.120,00	0,00	0,00	0,00	0,00	0,00	0,00
Deducao de Receita para Formacao do FUNDEB	3.685.248,43	2.999.088,95	2.343.544,97	2.159.824,70	2.893.037,59	2.112.981,98	1.956.125,57
RECEITA CORRENTE LIQUIDA (III) = (I - II)	56.557.373,99	35.661.539,92	31.409.579,03	27.635.339,28	34.966.826,53	36.684.360,66	33.332.864,03
(-) Transferencias obrigatorias da Uniao relativas as emendas individuais (art.166-A, par.1, da CF) (IV)	12.455,31	9.587,51	12.004,78	11.203,62	13.763,95	13.172,84	12.419,28
RECEITA CORRENTE LIQUIDA AJUSTADA PARA CALCULO DOS LIMITES DE ENDIVIDAMENTO (V) = (III - IV)	56.544.918,68	35.651.952,41	31.397.574,25	27.624.135,66	34.953.062,58	36.671.187,82	33.320.444,75
(-) Transferencias obrigatorias da Uniao relativas as emendas de bancada (art.166-A, par.16, da CF) e ao vencimento dos agentes comunitarios de saude e dos agentes de combate as endemias(CF,art.198,p.11) (VI)	184.884,00	184.884,00	184.884,00	164.052,00	190.080,00	190.080,00	190.080,00
RECEITA CORRENTE LIQUIDA AJUSTADA PARA CALCULO DOS LIMITES DA DESPESA COM PESSOA (VII) = (V - VI)	56.360.034,68	35.467.068,41	31.212.690,25	27.460.083,66	34.762.982,58	36.481.107,82	33.130.364,75

CN-SIFPM MUNICIPIO DE MAIRIPORA CONAM

Relatorio Resumido da Execucao Orcamentaria
Demonstrativo da Receita Corrente Liquida
Orcamentos Fiscal e Da Seguridade Social

RREO - ANEXO 3 (LRF, Art.53, inciso I) Período de Referencia: JANEIRO/2023 A DEZEMBRO/2023 R\$ 1,00

ESPECIFICACAO	EVOLUCAO DA RECEITA REALIZADA NOS ULTIMOS 12 MESES					TOTAL (ULTIMOS 12 MESES)	PREVISAO ATUALIZADA 2023
	AGO/23	SET/23	OUT/23	NOV/23	DEZ/23		
RECEITAS CORRENTES (I)	34.295.285,19	33.952.743,54	40.841.003,47	41.763.795,71	51.184.630,39	482.650.234,99	479.372.442,42
Impostos, Taxas e Contribuicoes de Melhoria	10.283.954,26	9.503.753,10	9.990.243,29	10.815.463,45	11.617.653,89	142.414.324,89	145.958.891,60
IPTU	3.547.133,31	3.505.671,13	3.707.421,06	4.055.924,72	4.369.763,40	60.280.889,85	58.402.000,00
ISS	2.422.447,41	2.495.457,36	2.496.955,33	2.610.201,71	2.262.287,75	29.569.960,07	27.198.000,00
ITBI	724.861,01	610.489,00	720.793,64	879.548,61	816.405,61	8.280.939,86	10.030.291,60
IRRF	1.428.093,35	1.411.329,47	1.426.120,97	1.609.041,02	2.213.559,92	15.663.311,14	12.579.800,00
Outros Impostos, Taxas e Contribuicoes de Melhoria	2.161.419,18	1.480.806,14	1.638.952,29	1.660.747,39	1.955.637,21	28.619.223,97	37.748.800,00
Contribuicoes	1.503.309,81	1.517.139,37	1.493.283,11	1.433.783,56	2.512.258,38	17.937.452,43	17.442.482,16
Receita Patrimonial	1.596.330,11	403.954,60	-571.683,13	272.510,93	723.650,05	8.442.826,10	11.448.495,47
Rendimentos de Aplicacao Financeira	1.595.336,82	402.928,12	-572.663,09	269.227,51	722.694,38	8.427.444,73	11.442.162,11
Outras Receitas Patrimoniais	993,29	1.026,48	979,96	3.283,42	955,67	15.381,37	6.333,36
Receita Agropecuaria	0,00	0,00	0,00	0,00	0,00	0,00	0,00
Receita Industrial	0,00	0,00	0,00	0,00	0,00	0,00	0,00
Receita de Servicos	642.949,84	344.328,67	624.089,42	638.664,97	293.329,81	5.601.465,61	40.000,00
Transferencias Correntes	18.284.682,23	20.954.457,75	27.981.282,33	26.969.914,39	34.687.262,14	293.350.866,90	290.717.509,70
Cota-Parte do FPM	5.349.173,08	5.452.939,98	5.013.828,14	6.570.991,18	10.435.195,08	80.124.621,48	79.859.499,00
Cota-Parte do ICMS	4.374.748,19	4.259.444,47	4.905.928,30	3.821.523,79	4.503.046,73	50.278.468,53	55.761.378,33
Cota-Parte do IPVA	915.480,04	853.283,55	752.639,23	653.323,68	963.742,03	21.921.316,84	19.000.000,00
Cota-Parte do ITR	2.957,78	28.083,00	118.229,74	24.663,45	12.506,44	198.175,17	50.000,00
Transferencias da LC 87/1996	0,00	0,00	0,00	0,00	0,00	0,00	0,00
Transferencias da LC 61/1989	21.385,60	22.765,50	32.866,86	25.015,71	26.539,07	290.508,05	263.146,00
Transferencias do FUNDEB	4.584.595,75	4.295.106,62	5.050.328,67	4.082.718,63	4.862.644,22	56.812.685,50	64.000.000,00
Outras Transferencias Correntes	3.036.341,79	6.042.834,63	12.107.461,39	11.791.677,95	13.883.588,57	83.725.091,33	71.783.486,37
Outras Receitas Correntes	1.984.058,94	1.229.110,05	1.323.788,45	1.633.458,41	1.350.476,12	14.903.299,06	13.765.063,49
DEDUCOES (II)	4.056.833,58	3.017.451,75	3.150.447,37	3.209.704,27	5.032.673,35	42.832.003,57	41.903.165,33
Contribuicao do Servidor para o Plano de Previdencia	1.029.279,44	1.023.764,97	1.023.168,87	932.887,63	2.035.715,93	12.242.917,67	11.442.482,16
Compensacao Financeira entre Regimes de Previdencia	894.805,24	29.527,57	3.106,72	57.713,09	7.096,80	1.008.069,65	924.332,81
Rendimentos de Aplicacoes de Recursos Previdenciarios	0,00	0,00	0,00	0,00	442.730,40	443.850,40	1.536,69
Deducao de Receita para Formacao do FUNDEB	2.132.748,90	1.964.159,21	2.124.171,78	2.219.103,55	2.547.130,22	29.137.165,85	29.534.813,67
RECEITA CORRENTE LIQUIDA (III) = (I - II)	30.238.451,61	30.935.291,79	37.690.556,10	38.554.091,44	46.151.957,04	439.818.231,42	437.469.277,09
(-) Transferencias obrigatorias da Uniao relativas as emendas individuais (art.166-A, par.1, da CF) (IV)	1.012.130,87	8.900,90	-973.111,56	6.214,67	429.626,76	568.368,93	407.802,00
RECEITA CORRENTE LIQUIDA AJUSTADA PARA CALCULO DOS LIMITES DE ENDIVIDAMENTO (V) = (III - IV)	29.226.320,74	30.926.390,89	38.663.667,66	38.547.876,77	45.722.330,28	439.249.862,49	437.061.475,09
(-) Transferencias obrigatorias da Uniao relativas as emendas de bancada (art.166-A, par.16, da CF) e ao vencimento dos agentes comunitarios de saude e dos agentes de combate as endemias(CF,art.198,p.11) (VI)	192.720,00	192.720,00	192.720,00	192.720,00	388.080,00	2.447.904,00	2.123.424,00
RECEITA CORRENTE LIQUIDA AJUSTADA PARA CALCULO DOS LIMITES DA DESPESA COM PESSOA (VII) = (V - VI)	29.033.600,74	30.733.670,89	38.470.947,66	38.355.156,77	45.334.250,28	436.801.958,49	434.938.051,09

CN-SIFPM MUNICIPIO DE MAIRIPORA CONAM

Relatorio Resumido da Execucao Orcamentaria
Demonstrativo da Receita Corrente Liquida
Orcamentos Fiscal e Da Seguridade Social

RREO - ANEXO 3 (LRF, Art.53, inciso I) Período de Referencia: JANEIRO/2023 A DEZEMBRO/2023 R\$ 1,00



CAROLINE CHAMA DOS SANTOS
DIRETORA DE FINANÇAS
CRC-SP-317346/O-3

SILVANA FRANCI NETE DA SILVA
SECRETARIA DA FAZENDA
CPF-205.961.588-74

WALID ALI HAMID
PREFEITO MUNICIPAL
CPF-221.979.268-45

CN-SIFPM		MUNICIPIO DE MAIRIPORA				CONAM	
RELATORIO RESUMIDO DA EXECUCAO ORCAMENTARIA DEMONSTRATIVO DA RECEITA DE ALIENACAO DE ATIVOS E APLICACAO DOS RECURSOS ORCAMENTOS FISCAL E DA SEGURIDADE SOCIAL							
Periodo de Referencia: JANEIRO a DEZEMBRO 2023 / BIMESTRE: NOVEMBRO-DEZEMBRO							
RREO - ANEXO 11 (LRF, art. 53, par. 1o, inciso III) Em reais							
RECEITAS	PREVISAO ATUALIZADA (a)	RECEITAS REALIZADAS (b)	SALDO (c) = (a - b)				
RECEITAS DE ALIENACAO DE ATIVOS (I)	0,00	2.204,70	-2.204,70				
Receita de Alienacao de Bens Moveis	0,00	0,00	0,00				
Receita de Alienacao de Bens Imoveis	0,00	0,00	0,00				
Receita de Alienacao de Bens Intangiveis			0,00				
Receita de Rendimentos de Aplicacoes Financeiras		2.204,70	-2.204,70				

DESPESAS	DOTACAO ATUALIZADA (d)	DESPESAS EMPENHADAS (e)	DESPESAS LIQUIDADAS	DESPESAS PAGAS (f)	DESP. INSCRITAS EM RESTOS A PAGAR NAO PROCESSADOS	PAGAMENTO DE RESTOS A PAGAR (g)	SALDO (h) = (d-e)
APLICACAO DOS RECURSOS DA ALIENACAO DE ATIVOS (II)	*	0,00	0,00	0,00	0,00	0,00	0,00
Despesas de Capital	*	0,00	0,00	0,00	0,00	0,00	0,00
Investimentos	*	0,00	0,00	0,00	0,00	0,00	0,00
Inversoes Financeiras	*	0,00	0,00	0,00	0,00	0,00	0,00
Amortizacao da Divida	*	0,00	0,00	0,00	0,00	0,00	0,00
Despesas Correntes dos Regimes de Previdencia	*	0,00	0,00	0,00	0,00	0,00	0,00
Regime Proprio dos Servidores Publicos	*	0,00	0,00	0,00	0,00	0,00	0,00

SALDO FINANCEIRO A APLICAR	EXERCICIO 2022 (i)	EXERCICIO 2023 (j) = (Ib - (IIIf + IIIf))	SALDO ATUAL (k) = (IIIi + IIIj)
VALOR (III)	73.933,10	2.204,70	76.137,80

CAROLINE CHAMA DOS SANTOS
DIRETORA DE FINANÇAS
CRC-SP-317346/O-3

SILVANA FRANCI NETE DA SILVA
SECRETARIA DA FAZENDA
CPF-205.961.588-74

WALID ALI HAMID
PREFEITO MUNICIPAL
CPF-221.979.268-45

CN-SIFPM		MUNICIPIO DE MAIRIPORA				CONAM	
RELATORIO DE GESTAO FISCAL DEMONSTRATIVO DAS GARANTIAS E CONTRAGARANTIAS DE VALORES ORCAMENTOS FISCAL E DA SEGURIDADE SOCIAL							
Periodo de Referencia: JANEIRO a DEZEMBRO/2023 - 3o. QUADRIMESTRE							
RGF - ANEXO 3 (LRF, art. 55, inciso I, alinea "c" e art. 40, par. 1o) R\$ 1,00							
GARANTIAS CONCEDIDAS	SALDO DO EXERCICIO ANTERIOR	SALDOS DO EXERCICIO DE 2023					
		Ate o 1o. Quadrimestre	Ate o 2o. Quadrimestre	Ate o 3o. Quadrimestre			
AOS ESTADOS (I)	0,00	0,00	0,00	0,00			
Em Operacoes de Credito Externas	0,00	0,00	0,00	0,00			
Em Operacoes de Credito Internas	0,00	0,00	0,00	0,00			
AOS MUNICIPIOS (II)	0,00	0,00	0,00	0,00			
Em Operacoes de Credito Externas	0,00	0,00	0,00	0,00			
Em Operacoes de Credito Internas	0,00	0,00	0,00	0,00			
AS ENTIDADES CONTROLADAS (III)	0,00	0,00	0,00	0,00			
Em Operacoes de Credito Externas	0,00	0,00	0,00	0,00			
Em Operacoes de Credito Internas	0,00	0,00	0,00	0,00			
POR MEIO DE FUNDOS E PROGRAMAS (IV)	0,00	0,00	0,00	0,00			
TOTAL GARANTIAS CONCEDIDAS (V) = (I+II+III+IV)	0,00	0,00	0,00	0,00			
RECEITA CORRENTE LIQUIDA - RCL (VI)	415.676.754,57	431.901.573,64	416.638.352,57	439.818.231,42			
(-) Transferencias obrigatorias da Uniao relativas as emendas individuais (art.166-A, par. 1o., da CF) (VII)	218.460,88	197.384,08	1.160.693,61	568.368,93			



Prefeitura Municipal de Mairiporã

RECEITA CORRENTE LIQUIDA AJUSTADA PARA CALCULO DOS LIMITES DE ENDIVIDAMENTO (VIII) = (VI - VII)	415.458.293,69	431.704.189,56	415.477.658,96	439.249.862,49
% DO TOTAL DAS GARANTIAS SOBRE A RCL AJUSTADA (V/VIII)	0,00	0,00	0,00	0,00
LIMITE DEFINIDO POR RESOLUCAO DO SENADO FEDERAL 22.00%	91.400.824,61	94.974.921,70	91.405.084,97	96.634.969,74
LIMITE DE ALERTA(inciso III do par.1o. do art.59 da LRF) 19.80%	82.260.742,15	85.477.429,53	82.264.576,47	86.971.472,77
CONTRAGARANTIAS RECEBIDAS	SALDO DO EXERCICIO ANTERIOR	SALDOS DO EXERCICIO DE 2023		
		Ate o 1o. Quadrimestre	Ate o 2o. Quadrimestre	Ate o 3o. Quadrimestre
DOS ESTADOS (IX)	0,00	0,00	0,00	0,00
Em Garantia as operacoes de Credito Externas	0,00	0,00	0,00	0,00
Em Garantia as operacoes de Credito Internas	0,00	0,00	0,00	0,00
DOS MUNICIPIOS (X)	0,00	0,00	0,00	0,00
Em Garantia as operacoes de Credito Externas	0,00	0,00	0,00	0,00
Em Garantia as operacoes de Credito Internas	0,00	0,00	0,00	0,00
DAS ENTIDADES CONTROLADAS (XI)	0,00	0,00	0,00	0,00
Em Garantia as operacoes de Credito Externas	0,00	0,00	0,00	0,00
Em Garantia as operacoes de Credito Internas	0,00	0,00	0,00	0,00
EM GARANTIAS POR MEIO DE FUNDOS E PROGRAMAS (XII)	0,00	0,00	0,00	0,00
TOTAL CONTRAGARANTIAS RECEBIDAS (XIII)=(IX+X+XI+XII)	0,00	0,00	0,00	0,00
MEDIDAS CORRETIVAS:				
CN-SIFPM	MUNICIPIO DE MAIRIPORA RELATORIO DE GESTAO FISCAL DEMONSTRATIVO DAS GARANTIAS E CONTRAGARANTIAS DE VALORES ORCAMENTOS FISCAL E DA SEGURIDADE SOCIAL			CONAM
	Periodo de Referencia: JANEIRO a DEZEMBRO/2023 - 3o. QUADRIMESTRE			
RGF - ANEXO 3 (LRF, art. 55, inciso I, alinea "c" e art. 40, par. 1o)				R\$ 1,00

CAROLINE CHAMA DOS SANTOS
DIRETORA DE FINANÇAS
CRC-SP-317346/O-3

SILVANA FRANCINETE DA SILVA
SECRETARIA DA FAZENDA
CPF-205.961.588-74

WALID ALI HAMID
PREFEITO MUNICIPAL
CPF-221.979.268-45

LUCRECIA APARECIDA RANKIN LEAL
CONTROLE INTERNO
CPF-255.728.868-31

CN-SIFPM	MUNICIPIO DE MAIRIPORA RELATORIO DE GESTAO FISCAL DEMONSTRATIVO DAS OPERACOES DE CREDITO ORCAMENTOS FISCAL E DA SEGURIDADE SOCIAL		CONAM
	Periodo de Referencia: JANEIRO a DEZEMBRO/2023 - 3o. QUADRIMESTRE		
RGF - ANEXO 4 (LRF, art.55, inciso I, alinea "d" e inciso III alinea "c")			R\$ 1,00
OPERACOES DE CREDITO	VALOR REALIZADO		
	No Quadrimestre de Referencia	Ate Quadrimestre de Referencia (a	
Mobiliaria	0,00	0,00	
Interna	0,00	0,00	
Externa	0,00	0,00	
Contratual	3.650.735,73	15.000.000,00	
Interna	3.650.735,73	15.000.000,00	
Emprestimos	3.650.735,73	15.000.000,00	
Aquisicao Financiada de Bens e Arrendamento Mercantil Financeiro	0,00	0,00	
Antecipacao de Receita pela Venda a Termo de Bens e Servicos	0,00	0,00	
Assuncao, Reconhecimento e Confissao de Dividas (LRF,artigo 29, paragrafo 1)	0,00	0,00	
Operacoes de Credito nao sujeitas ao limite para fins de contratacao 1. (I)	0,00	0,00	
Externa	0,00	0,00	
Emprestimos	0,00	0,00	
Aquisicao Financiada de Bens e Arrendamento Mercantil Financeiro	0,00	0,00	
Antecipacoes de Receitas pela Venda a Termo de Bens e Servicos	0,00	0,00	
Assuncao, Reconhecimento e Confissao de Dividas (LRF,artigo 29, paragrafo 1)	0,00	0,00	
Operacoes de Credito nao sujeitas ao limite para fins de contratacao 1. (II)	0,00	0,00	



TOTAL (III)	3.650.735,73	15.000.000,00
APURACAO DO CUMPRIMENTO DOS LIMITES	Valor	% Sobre a RCL AJUSTADA
RECEITA CORRENTE LIQUIDA - RCL (IV)	439.818.231,42	-
(-) Transferencias obrigatorias da Uniao relativas as emendas individuais (paragrafo 1o., artigo 166-A da CF) (V)	568.368,93	-
RECEITA CORRENTE LIQUIDA AJUSTADA PARA CALCULO DOS LIMITES DE ENDIVIDAMENTO (VI)=(IV-V)	439.249.862,49	-
OPERACOES VEDADAS (VII)		
TOTAL CONSIDERADO PARA FINS DA APURACAO DO CUMPRIMENTO DO LIMITE(VIII)=(IIIa+VII-Ia-IIa)	15.000.000,00	3,41
LIMITE GERAL DEFINIDO POR RESOLUCAO DO SENADO FEDERAL PARA AS OPERACOES DE CREDITO INTERNAS E EXTERNAS	70.279.977,99	16,00
LIMITE DE ALERTA (inciso III do paragrafo 1o. do artigo 59 da LRF)	63.251.980,19	14,40
OPERACOES DE CREDITO POR ANTECIPACAO DA RECEITA ORCAMENTARIA	0,00	0,00
LIMITE DEFINIDO POR RESOLUCAO DO SENADO FEDERAL PARA AS OPERACOES DE CREDITO POR ANTECIPACAO DA RECEITA ORCAMENTARIA	30.747.490,37	7,00
<p>CN-SIFPM MUNICIPIO DE MAIRIPORA CONAM</p> <p>RELATORIO DE GESTAO FISCAL</p> <p>DEMONSTRATIVO DAS OPERACOES DE CREDITO</p> <p>ORCAMENTOS FISCAL E DA SEGURIDADE SOCIAL</p> <p>Periodo de Referencia: JANEIRO a DEZEMBRO/2023 - 3o. QUADRIMESTRE</p> <p>RGF - ANEXO 4 (LRF, art.55, inciso I, alinea "d" e inciso III alinea "c") R\$ 1,00</p>		
OUTRAS OPERACOES QUE INTEGRAM A DIVIDA CONSOLIDADA	VALOR REALIZADO	
	No Quadrimestre de Referencia	Ate Quadrimestre de Referencia (a
Parcelamentos de Dividas	0,00	0,00
Tributos	0,00	0,00
Contribuicoes Previdenciarias	0,00	0,00
FGTS	0,00	0,00
Demais Contribuicoes Sociais	0,00	0,00
Operacoes de reestruturaçao e recomposicao do principal de dividas	0,00	0,00
DETALHAMENTO	VALOR REALIZADO	
	No Quadrimestre de Referencia	Ate Quadrimestre de Referencia (a
Programa de Modernizacão da Administração Pública - PMAT	0,00	0,00
Programa de Iluminação Pública - RELUZ	0,00	0,00

CAROLINE CHAMA DOS SANTOS
DIRETORA DE FINANÇAS
CRC-SP-317346/O-3

SILVANA FRANCINETE DA SILVA
SECRETARIA DA FAZENDA
CPF-205.961.588-74

WALID ALI HAMID
PREFEITO MUNICIPAL
CPF-221.979.268-45

LUCRECIA APARECIDA RANKIN LEAL
CONTROLE INTERNO
CPF-255.728.868-31



CN-SIFPM		MUNICIPIO DE MAIRIPORA		CONAM
		RELATORIO RESUMIDO DA EXECUCAO ORCAMENTARIA DEMONSTRATIVO DAS RECEITAS DE OPERACOES DE CREDITO E DESPESAS DE CAPITAL ORCAMENTOS FISCAL E DA SEGURIDADE SOCIAL Periodo de Referencia: JANEIRO a DEZEMBRO 2023 / BIMESTRE: NOVEMBRO-DEZEMBRO		
RREO - ANEXO 9 (LRF, art. 53, par. 1o, inciso I)				Em Reais
RECEITAS	PREVISAO ATUALIZADA (a)	RECEITAS REALIZADAS (b)	SALDO NAO REALIZADO (c)=(a - b)	
RECEITAS DE OPERACOES DE CREDITO 1 (I)	34.000.000,00	15.000.000,00	19.000.000,00	

DESPESAS	DOTACAO ATUALIZADA (d)	DESPESAS EMPENHADAS (e)	SALDO NAO EXECUTADO (f)=(d-e)	
DESPESAS DE CAPITAL	124.017.498,76	72.938.594,57	51.078.904,19	
Investimentos	119.264.734,19	68.187.167,09	51.077.567,10	
Inversoes Financeiras	0,00		0,00	
Amortizacao da Divida	4.752.764,57	4.751.427,48	1.337,09	
(-) Incentivos Fiscais a Contribuinte				
(-) Incentivos Fiscais a Contribuinte por Instituicoes Financeiras				
DESPESA DE CAPITAL LIQUIDA (II)	124.017.498,76	72.938.594,57	51.078.904,19	

	(d-a)	(e-b)	(f-c)
RESULTADO PARA APURACAO DA REGRA DE OURO (III)=(II - I)	90.017.498,76	57.938.594,57	32.078.904,19

CAROLINE CHAMA DOS SANTOS
DIRETORA DE FINANÇAS
CRC-SP-317346/O-3

SILVANA FRANCIETE DA SILVA
SECRETARIA DA FAZENDA
CPF-205.961.588-74

WALID ALI HAMID
PREFEITO MUNICIPAL
CPF-221.979.268-45

CN-SIFPM		MUNICIPIO DE MAIRIPORA		CONAM
		RELATORIO RESUMIDO DA EXECUCAO ORCAMENTARIA DEMONSTRATIVO DAS RECEITAS E DESPESAS PREVIDENCIARIAS DO REGIME PROPRIO DE PREVIDENCIA DOS SERVIDORES ORCAMENTO FISCAL E DA SEGURIDADE SOCIAL Periodo de Referencia: JANEIRO a DEZEMBRO 2023 / BIMESTRE: NOVEMBRO-DEZEMBRO		
RREO-Anexo 4 (LRF,Art.53,inciso II)				Em Reais

REGIME PROPRIO DE PREVIDENCIA DOS SERVIDORES - RPPS		
FUNDO EM CAPITALIZACAO (PLANO PREVIDENCIARIO)		
RECEITAS PREVIDENCIARIAS — RPPS (FUNDO EM CAPITALIZACAO)	PREVISAO ATUALIZADA (a)	RECEITAS REALIZADAS
		Ate o Bimestre (b)
RECEITAS CORRENTES (I)	38.592.892,37	38.199.128,02
Receita de Contribuicoes dos Segurados	15.579.168,36	16.229.546,18
Ativo	15.196.162,03	15.774.276,20
Inativo	361.376,02	430.307,85
Pensionista	21.630,31	24.962,13
Receita de Contribuicoes Patronais	12.440.497,51	11.635.210,55
Ativo	12.440.497,51	11.635.210,55
Inativo		
Pensionista		
Receita Patrimonial	2.870,05	443.893,98
Receitas Imobiliarias		
Receitas de Valores Mobiliarios	2.203,37	443.850,40
Outras Receitas Patrimoniais	666,68	43,58
Receita de Servicos		
Outras Receitas Correntes	10.570.356,45	9.890.477,31
Compensacao Financeira entre os Regimes	924.332,81	1.008.069,65
Receita de Aportes Periodicos para Amortizacao de Deficit Atuarial do RPPS (II)1	9.645.356,96	8.882.407,66
Demais Receitas Correntes	666,68	
RECEITAS DE CAPITAL (III)		



Prefeitura Municipal de Mairiporã

DESPESAS PREVIDENCIARIAS — RPPS (FUNDO EM CAPITALIZACAO)	DOTACAO ATUALIZADA (c)	DESPESAS EMPENHADAS	DESPESAS LIQUIDADAS	DESPESAS PAGAS	INSCRITAS EM RESTOS A PAGAR NAO PROCESSADOS
		Ate o Bimestre (d)	Ate o Bimestre (e)	Ate o Bimestre (f)	No Exercício (g)
Beneficios	*	28.720.939,55	28.719.815,20	28.709.892,39	1.124,35
Aposentadorias	*	24.078.730,77	24.077.606,42	24.069.760,16	1.124,35
Pensoes por Morte	*	4.642.208,78	4.642.208,78	4.640.132,23	
Outras Despesas Previdenciarias	*	31.213,04	31.213,04	31.213,04	
Compensacao Financeira entre os Regimes	*	31.213,04	31.213,04	31.213,04	
Demais Despesas Previdenciarias	*				
TOTAL DAS DESPESAS DO FUNDO EM CAPITALIZACAO (V)	*	28.752.152,59	28.751.028,24	28.741.105,43	1.124,35

CN-SIFPM	MUNICIPIO DE MAIRIPORA	CONAM
RELATORIO RESUMIDO DA EXECUCAO ORCAMENTARIA DEMONSTRATIVO DAS RECEITAS E DESPESAS PREVIDENCIARIAS DO REGIME PROPRIO DE PREVIDENCIA DOS SERVIDORES ORCAMENTO FISCAL E DA SEGURIDADE SOCIAL Periodo de Referencia: JANEIRO a DEZEMBRO 2023 / BIMESTRE: NOVEMBRO-DEZEMBRO RREO-Anexo 4 (LRF,Art.53,inciso II) Em Reais		

RESULTADO PREVIDENCIARIO — FUNDO EM CAPITALIZACAO (VI) = (IV-V) 2	564.567,77	565.692,12	575.614,93	—
RECURSOS RPPS ARRECADADOS EM EXERCICIOS ANTERIORES	PREVISAO ORCAMENTARIA			
Valor				
RESERVA ORCAMENTARIA DO RPPS	PREVISAO ORCAMENTARIA			
Valor	6.623.357,00			
APORTES DE RECURSOS PARA O FUNDO EM CAPITALIZACAO DO RPPS	APORTES REALIZADOS			
Plano de Amortizacao - Contribuicao Patronal Suplementar Plano de Amortizacao - Aporte Periodico de Valores Predefinidos Outros Aportes para o RPPS Recursos para Cobertura de Deficit Financeiro				
BENS E DIREITOS DO RPPS (FUNDO EM CAPITALIZACAO)	SALDO ATUAL			
Caixa e Equivalentes de Caixa Investimentos e Aplicacoes Outros Bens e Direitos	0,00 208.244.058,89 625,00			

FUNDO EM REPARTICAO (PLANO FINANCEIRO)		
RECEITAS PREVIDENCIARIAS — RPPS (FUNDO EM REPARTICAO)	PREVISAO ATUALIZADA (a)	RECEITAS REALIZADAS
		Ate o Bimestre (b)
RECEITAS CORRENTES (VII) Receita de Contribuicoes dos Segurados Ativo Inativo Pensionista Receita de Contribuicoes Patronais Ativo Inativo Pensionista Receita Patrimonial Receitas Imobiliarias Receitas de Valores Mobiliarios Outras Receitas Patrimoniais Receitas de Servicos Outras Receitas Correntes Compensacao Financeira entre os Regimes Demais Receitas Correntes		
RECEITAS DE CAPITAL (VIII) Alienacao de Bens, Direitos e Ativos Amortizacao de Emprestimos Outras Receitas de Capital		
TOTAL DAS RECEITAS DO FUNDO EM REPARTICAO - (IX) = (VII+VIII)		

CN-SIFPM	MUNICIPIO DE MAIRIPORA	CONAM
RELATORIO RESUMIDO DA EXECUCAO ORCAMENTARIA DEMONSTRATIVO DAS RECEITAS E DESPESAS PREVIDENCIARIAS DO REGIME PROPRIO DE PREVIDENCIA DOS SERVIDORES ORCAMENTO FISCAL E DA SEGURIDADE SOCIAL Periodo de Referencia: JANEIRO a DEZEMBRO 2023 / BIMESTRE: NOVEMBRO-DEZEMBRO RREO-Anexo 4 (LRF,Art.53,inciso II) Em Reais		

DESPESAS PREVIDENCIARIAS — RPPS (FUNDO EM CAPITALIZACAO)	DOTACAO	DESPESAS EMPENHADAS	DESPESAS LIQUIDADAS	DESPESAS PAGAS	INSCRITAS EM RESTOS A PAGAR NAO PROCESSADOS
--	---------	---------------------	---------------------	----------------	---



Prefeitura Municipal de Mairiporã

DESPESAS PREVIDENCIARIAS — RPPS (FUNDO EM REPARTICAO)	ATUALIZADA (c)	Ate o Bimestre	Ate o Bimestre	Ate o Bimestre	No Exercício (g)
		(d)	(e)	(f)	
Benefícios	*	511.836,95	511.836,95	511.836,95	
Aposentadorias	*	420.282,47	420.282,47	420.282,47	
Pensoes por Morte	*	91.554,48	91.554,48	91.554,48	
Outras Despesas Previdenciarias	*				
Compensacao Financeira entre os Regimes	*				
Demais Despesas Previdenciarias	*				
TOTAL DAS DESPESAS DO FUNDO EM REPARTICAO (X)	*	511.836,95	511.836,95	511.836,95	

RESULTADO PREVIDENCIARIO — FUNDO EM REPARTICAO (XI) = (IX-X) 2		(511.836,95)	(511.836,95)	(511.836,95)	—
APORTES DE RECURSOS PARA O FUNDO EM REPARTICAO DO RPPS			APORTES REALIZADOS		
Recursos para Cobertura de Insuficiencias Financeiras Recursos para Formacao de Reserva					
BENS E DIREITOS DO RPPS (FUNDO EM REPARTICAO)			SALDO ATUAL		
Caixa e Equivalentes de Caixa Investimentos e Aplicacoes Outros Bens e Direitos			4.053.821,44		

ADMINISTRACAO DO REGIME PROPRIO DE PREVIDENCIA DOS SERVIDORES - RPPS		
RECEITAS DA ADMINISTRACAO — RPPS	PREVISAO ATUALIZADA (a)	RECEITAS REALIZADAS Ate o Bimestre (b)
RECEITAS CORRENTES	964.595,36	1.622.337,45
TOTAL DAS RECEITAS DA ADMINISTRACAO RPPS - (XII)	964.595,36	1.622.337,45

CN-SIFPM	MUNICIPIO DE MAIRIPORA	CONAM
RELATORIO RESUMIDO DA EXECUCAO ORCAMENTARIA DEMONSTRATIVO DAS RECEITAS E DESPESAS PREVIDENCIARIAS DO REGIME PROPRIO DE PREVIDENCIA DOS SERVIDORES ORCAMENTO FISCAL E DA SEGURIDADE SOCIAL Periodo de Referencia: JANEIRO a DEZEMBRO 2023 / BIMESTRE: NOVEMBRO-DEZEMBRO RREO-Anexo 4 (LRF, Art.53, inciso II) Em Reais		

DESPESAS DA ADMINISTRACAO — RPPS	DOTACAO ATUALIZADA (c)	DESPESAS EMPENHADAS	DESPESAS LIQUIDADAS	DESPESAS PAGAS	INSCRITAS EM RESTOS A PAGAR NAO PROCESSADOS
		Ate o Bimestre (d)	Ate o Bimestre (e)	Ate o Bimestre (f)	No Exercício (g)
DESPESAS CORRENTES (XIII)	*	968.417,21	962.981,32	946.311,31	5.435,89
Pessoal e Encargos Sociais	*	362.959,01	361.723,12	355.507,48	1.235,89
Demais Despesas Correntes	*	605.458,20	601.258,20	590.803,83	4.200,00
DESPESAS DE CAPITAL (XIV)	*	346.799,94	346.799,94	346.799,94	
TOTAL DAS DESPESAS DA ADMINISTRACAO RPPS (XV) = (XIII+XIV)	*	1.315.217,15	1.309.781,26	1.293.111,25	5.435,89

RESULTADO DA ADMINISTRACAO RPPS (XVI) = (XIF-XV)		307.120,30	312.556,19	329.226,20	—
BENS E DIREITOS DA ADMINISTRACAO DO RPPS			SALDO ATUAL		
Caixa e Equivalentes de Caixa Investimentos e Aplicacoes Outros Bens e Direitos			3.212.065,47		

BENEFICIOS PREVIDENCIARIOS MANTIDOS PELO TESOURO		
RECEITAS PREVIDENCIARIAS (BENEFICIOS MANTIDOS PELO TESOURO)	PREVISAO ATUALIZADA (a)	RECEITAS REALIZADAS Ate o Bimestre (b)
Contribuicoes dos Servidores Demais Receitas Previdenciarias		
TOTAL DAS RECEITAS (BENEFICIOS MANTIDOS PELO TESOURO) (XVII)		


DESPESAS PREVIDENCIARIAS (BENEFICIOS MANTIDOS PELO TESOURO)	DOTACAO ATUALIZADA (c)	DESPESAS EMPENHADAS	DESPESAS LIQUIDADAS	DESPESAS PAGAS	INSCRITAS EM RESTOS A PAGAR NAO PROCESSADOS
		Ate o Bimestre (d)	Ate o Bimestre (e)	Ate o Bimestre (f)	No Exercício (g)
Aposentadorias	*				
Pensoes	*				



Prefeitura Municipal de Mairiporã

Outras Despesas Previdenciarias	*			
TOTAL DAS DESPESAS (BENEFICIOS MANTIDOS PELO TESOIRO) (XVIII)	*			


RESULTADO DOS BENEFICIOS MANTIDOS PELO TESOIRO (XIX) = (XVII-XVIII)2		0,00	0,00	0,00	—
--	--	------	------	------	---

CN-SIFPM	MUNICIPIO DE MAIRIPORA	CONAM
 <p>RELATORIO RESUMIDO DA EXECUCAO ORCAMENTARIA DEMONSTRATIVO DAS RECEITAS E DESPESAS PREVIDENCIARIAS DO REGIME PROPRIO DE PREVIDENCIA DOS SERVIDORES ORCAMENTO FISCAL E DA SEGURIDADE SOCIAL Periodo de Referencia: JANEIRO a DEZEMBRO 2023 / BIMESTRE: NOVEMBRO-DEZEMBRO</p>		
RREO-Anexo 4 (LRF, Art.53, inciso II)		Em Reais


CAROLINE CHAMA DOS SANTOS
DIRETORA DE FINANÇAS
CRC-SP-317346/O-3

SILVANA FRANCINETE DA SILVA
SECRETARIA DA FAZENDA
CPF-205.961.588-74

WALID ALI HAMID
PREFEITO MUNICIPAL
CPF-221.979.268-45

CN-SIFPM	MUNICIPIO DE MAIRIPORA	CONAM
 <p>Relatorio Resumido da Execucao Orcamentaria Demonstrativo dos Restos a Pagar por Poder e Orgao Orcamentos Fiscal e da Seguridade Social</p>		
RREO - Anexo 7 (LRF, art. 53, inciso V)	Periodo de Referencia: JANEIRO a DEZEMBRO 2023 / BIMESTRE: NOVEMBRO-DEZEMBRO	Em Reais

PODER / ORGAO	Restos a Pagar Processados					Restos a Pagar Nao Processados						Saldo Total L=(e+k)
	Inscritos		Pagos (c)	Cancelados (d)	Saldo e=(a+b)-(c+d)	Inscritos		Liquidados (h)	Pagos (i)	Cancelados (j)	Saldo k=(f+g)-(i+j)	
	Em Exercicios Anteriores (a)	Em 31 de dezembro/ 2022 (b)				Em Exercicios Anteriores (f)	Em 31 de dezembro/ 2022 (g)					
RESTOS A PAGAR(EXCETO INTRAORCAM.) (I)	93.678,98	2.448.586,45	2.436.522,70	94.914,40	10.828,33	462.723,54	45.408.585,11	41.153.418,00	41.153.122,10	4.149.397,42	568.789,13	579.617,46
PODER LEGISLATIVO	0,00	45.868,20	45.868,20	0,00	0,00	80,00	1.184.398,85	1.163.000,90	1.163.000,90	19.622,95	1.855,00	1.855,00
CAMARA MUNICIPAL	0,00	45.868,20	45.868,20	0,00	0,00	80,00	1.184.398,85	1.163.000,90	1.163.000,90	19.622,95	1.855,00	1.855,00
PODER EXECUTIVO	93.678,98	2.402.718,25	2.390.654,50	94.914,40	10.828,33	462.643,54	44.224.186,26	39.990.417,10	39.990.121,20	4.129.774,47	566.934,13	577.762,46
ADMINISTRACAO DIRETA												
PREFEITURA MUNICIPAL												
*PREFEITURA MUNICIPAL	92.081,08	0,00	0,00	0,00	92.081,08	0,00	0,00	0,00	0,00	0,00	0,00	92.081,08
PREFEITURA MUNICIPAL	0,00	2.307.541,13	2.304.707,81	0,00	2.833,32	462.643,54	44.224.186,26	39.960.583,62	39.990.121,20	0,00	4.696.708,60	4.699.541,92
TOTAL DA PREFEITURA	92.081,08	2.307.541,13	2.304.707,81	94.914,40	0,00	462.643,54	44.224.186,26	39.990.417,10	39.990.121,20	4.129.774,47	566.934,13	566.934,13
ADMINISTRACAO INDIRETA												
INST. DE PREV DOS SERV. PUBLICOS DE	1.597,90	95.177,12	85.946,69	0,00	10.828,33	0,00	0,00	0,00	0,00	0,00	0,00	10.828,33
RESTOS A PAGAR(INTRAORCAMENTARIOS) (II)	0,00	0,00	0,00	0,00	0,00	0,00	0,00	0,00	0,00	0,00	0,00	0,00
TOTAL (III)=(I + II)	93.678,98	2.448.586,45	2.436.522,70	94.914,40	10.828,33	462.723,54	45.408.585,11	41.153.418,00	41.153.122,10	4.149.397,42	568.789,13	579.617,46

CN-SIFPM	MUNICIPIO DE MAIRIPORA	CONAM
 <p>Relatorio Resumido da Execucao Orcamentaria Demonstrativo dos Restos a Pagar por Poder e Orgao Orcamentos Fiscal e da Seguridade Social</p>		
RREO - Anexo 7 (LRF, art. 53, inciso V)	Periodo de Referencia: JANEIRO a DEZEMBRO 2023 / BIMESTRE: NOVEMBRO-DEZEMBRO	Em Reais

PODER / ORGAO	Restos a Pagar Processados					Restos a Pagar Nao Processados						Saldo Total L=(e+k)
	Inscritos		Pagos (c)	Cancelados (d)	Saldo e=(a+b)-(c+d)	Inscritos		Liquidados (h)	Pagos (i)	Cancelados (j)	Saldo k=(f+g)-(i+j)	
	Em Exercicios Anteriores (a)	Em 31 de dezembro/ 2022 (b)				Em Exercicios Anteriores (f)	Em 31 de dezembro/ 2022 (g)					


CAROLINE CHAMA DOS SANTOS
DIRETORA DE FINANÇAS
CRC-SP-317346/O-3


SILVANA FRANCINETE DA SILVA
SECRETARIA DA FAZENDA
CPF-205.961.588-74

WALID ALI HAMID
PREFEITO MUNICIPAL
CPF-221.979.268-45



Prefeitura Municipal de Mairiporã

CN-SIFPM		MUNICIPIO DE MAIRIPORA		CONAM
 RELATORIO RESUMIDO DA EXECUCAO ORCAMENTARIA DEMONSTRATIVO DOS RESULTADOS PRIMARIO E NOMINAL ORCAMENTOS FISCAL E DA SEGURIDADE SOCIAL Periodo de Referencia: JANEIRO a DEZEMBRO 2023 / BIMESTRE: NOVEMBRO-DEZEMBRO RREO - ANEXO 6 (LRF, art. 53, inciso III)				
Em reais				
ACIMA DA LINHA				
RECEITAS PRIMARIAS	PREVISAO ATUALIZADA	Ate o Bimestre/2023		
		RECEITAS REALIZADAS (a)		
RECEITAS CORRENTES (EXCETO FONTES RPPS) (I)	437.466.972,77	439.817.918,50		
Impostos, Taxas e Contribuicoes de Melhoria	145.958.891,60	142.414.324,89		
IPTU	58.402.000,00	60.280.889,85		
ISS	27.198.000,00	29.569.960,07		
ITBI	10.030.291,60	8.280.939,86		
IRRF	12.579.800,00	15.663.311,14		
Outros Impostos, Taxas e Contribuicoes de Melhoria	37.748.800,00	28.619.223,97		
Contribuicoes	6.000.000,00	5.694.534,76		
Receita Patrimonial	11.445.625,42	7.998.932,12		
Aplicacoes Financeiras (II)	11.440.625,42	7.983.594,33		
Outras Receitas Patrimoniais	5.000,00	15.337,79		
Transferencias Correntes	261.182.696,03	264.213.701,05		
Cota-Parte do FPM	65.339.590,20	65.525.149,56		
Cota-Parte do ICMS	44.400.000,00	39.463.145,55		
Cota-Parte do IPVA	15.200.000,00	17.537.052,99		
Cota-Parte do ITR	40.000,00	158.540,25		
Transferencias da LC 61/1989	210.516,80	232.406,41		
Transferencias do FUNDEB	64.000.000,00	56.812.685,50		
Outras Transferencias Correntes	71.992.589,03	84.484.720,79		
Demais Receitas Correntes	12.879.759,72	19.496.425,68		
Outras Receitas Financeiras (III)	0,00	0,00		
Receitas Correntes Restantes	12.879.759,72	19.496.425,68		
RECEITAS PRIMARIAS CORRENTES (EXCETO FONTES RPPS) (IV)=[I-(II+III)]	426.026.347,35	431.834.324,17		
RECEITAS PRIMARIAS CORRENTES (COM FONTES RPPS) (V)	39.555.951,04	39.377.615,07		
RECEITAS NAO PRIMARIAS CORRENTES (COM FONTES RPPS) (VI)	1.536,69	443.850,40		
RECEITAS DE CAPITAL (EXCETO FONTES RPPS) (VII)	56.504.805,19	43.305.018,50		
Operacoes de Credito (VIII)	34.000.000,00	15.000.000,00		
Amortizacao de Empréstimos (IX)	0,00	0,00		
Alienacao de Bens	0,00	0,00		
Receitas de Alienacao de Investimentos Temporarios (X)	0,00	0,00		
Receitas de Alienacao de Investimentos Permanentes (XI)	0,00	0,00		
Outras Alienacoes de Bens	0,00	0,00		
Transferencias de Capital	22.404.805,19	28.305.018,50		
Convenios	21.404.805,23	27.305.018,54		
Outras Transferencias de Capital	999.999,96	999.999,96		
Outras Receitas de Capital	100.000,00	0,00		
Outras Receitas de Capital Nao Primarias (XII)	0,00	0,00		
Outras Receitas de Capital Primarias	100.000,00	0,00		
RECEITAS PRIMARIAS DE CAPITAL (EXCETO FONTES RPPS) (XIII)=[VII-(VIII+IX+X+XI+XII)]	22.504.805,19	28.305.018,50		
RECEITAS PRIMARIAS DE CAPITAL (COM FONTES RPPS) (XIV)	0,00	0,00		
RECEITAS NAO PRIMARIAS DE CAPITAL (COM FONTES RPPS) (XV)	0,00	0,00		
RECEITA PRIMARIA TOTAL (XVI)=(IV+V+XIII+XIV)	488.087.103,58	499.516.957,74		
RECEITA PRIMARIA TOTAL (EXCETO FONTES RPPS) (XVII)=(IV+XIII)	448.531.152,54	460.139.342,67		

CN-SIFPM		MUNICIPIO DE MAIRIPORA		CONAM			
 RELATORIO RESUMIDO DA EXECUCAO ORCAMENTARIA DEMONSTRATIVO DOS RESULTADOS PRIMARIO E NOMINAL ORCAMENTOS FISCAL E DA SEGURIDADE SOCIAL Periodo de Referencia: JANEIRO a DEZEMBRO 2023 / BIMESTRE: NOVEMBRO-DEZEMBRO RREO - ANEXO 6 (LRF, art. 53, inciso III)							
Em reais							
DESPESAS PRIMARIAS	DOTACAO ATUALIZADA	Ate o Bimestre/2023					
		DESPESAS EMPENHADAS	DESPESAS LIQUIDADAS	DESPESAS PAGAS (a)	RESTOS A PAGAR PROCESSADOS PAGOS (b)	RESTOS A PAGAR NAO PROCESSADOS LIQUIDADOS	PAGOS (c)
DESPESAS CORRENTES (EXCETO FONTES RPPS) (XVIII)	543.645.931,75	460.762.048,28	442.835.953,18	436.267.858,37	1.826.595,04	25.920.924,82	25.935.545,66
Pessoal e Encargos Sociais	202.984.445,66	163.814.444,95	163.814.444,95	162.272.461,72	67.871,69	0,00	0,00
Juros e Encargos da Divida (XIX)	9.529.767,43	9.529.732,59	9.529.732,59	9.529.732,59	0,00	0,00	0,00
Outras Despesas Correntes	331.131.718,66	287.417.870,74	269.491.775,64	264.465.664,06	1.758.723,35	25.920.924,82	25.935.545,66
DESPESAS PRIMARIAS CORRENTES (EXCETO FONTES RPPS) (XX)=(XVIII-XIX)	534.116.164,32	451.232.315,69	433.306.220,59	426.738.125,78	1.826.595,04	25.920.924,82	25.935.545,66



Prefeitura Municipal de Mairiporã

DESPESAS PRIMARIAS CORRENTES (COM FONTES RPPS) (XXI)	582.000,00	30.232.406,75	30.225.846,51	30.199.253,69	14.681,61	0,00	0,00	
DESPESAS NAO PRIMARIAS CORRENTES (COM FONTES RPPS) (XXII)	0,00	0,00	0,00	0,00	0,00	0,00	0,00	
DESPESAS DE CAPITAL (EXCETO FONTES RPPS) (XXIII)	123.949.498,76	72.591.794,63	58.736.859,80	58.006.459,80	523.980,97	15.217.576,44	15.217.576,44	
Investimentos	119.196.734,19	67.840.367,15	53.985.432,32	53.255.032,32	523.980,97	15.217.576,44	15.217.576,44	
Inversoes Financeiras	0,00	0,00	0,00	0,00	0,00	0,00	0,00	
Concessao de Empréstimos e Financiamentos (XXIV)	0,00	0,00	0,00	0,00	0,00	0,00	0,00	
Aquisicao de Titulo de Capital ja Integralizado (XXV)	0,00	0,00	0,00	0,00	0,00	0,00	0,00	
Aquisicao de Titulo de Credito (XXVI)	0,00	0,00	0,00	0,00	0,00	0,00	0,00	
Demais Inversoes Financeiras	0,00	0,00	0,00	0,00	0,00	0,00	0,00	
Amortizacao da Divida (XXVII)	4.752.764,57	4.751.427,48	4.751.427,48	4.751.427,48	0,00	0,00	0,00	
DESPESAS PRIMARIAS DE CAPITAL (EXCETO FONTES RPPS) (XXVIII) = [XXIII - (XXIV+XXV+XXVI+XXVII)]	119.196.734,19	67.840.367,15	53.985.432,32	53.255.032,32	523.980,97	15.217.576,44	15.217.576,44	
RESERVA DE CONTINGENCIA (XXIX)	0,00	0,00	0,00	0,00	0,00	0,00	0,00	
DESPESAS PRIMARIAS DE CAPITAL (COM FONTES RPPS) (XXX)	68.000,00	346.799,94	346.799,94	346.799,94	71.265,08	0,00	0,00	
DESPESA NAO PRIMARIA DE CAPITAL (COM FONTES RPPS) (XXXI)	0,00	0,00	0,00	0,00	0,00	0,00	0,00	
DESPESA PRIMARIA TOTAL (XXXII) = (XX+XXI+XXVIII+XXIX+XXX)	653.962.898,51	549.651.889,53	517.864.299,36	510.539.211,73	2.436.522,70	41.138.501,26	41.153.122,10	
DESPESA PRIMARIA TOTAL (EXCETO FONTES RPPS) (XXXIII) = (XX+XXVIII+XXIX)	653.312.898,51	519.072.682,84	487.291.652,91	479.993.158,10	2.350.576,01	41.138.501,26	41.153.122,10	
RESULTADO PRIMARIO (COM RPPS) -Acima da Linha (XXXIV) = [XVIa - (XXXIIa+XXXIIb+XXXIIc)]							-54.611.898,79	
RESULTADO PRIMARIO (SEM RPPS) -Acima da Linha (XXXV) = [XVIIa - (XXXIIIa+XXXIIIb+XXXIIIc)]							-63.357.513,54	
CN-SIFPM							CONAM	
	MUNICIPIO DE MAIRIPORA							
	RELATORIO RESUMIDO DA EXECUCAO ORCAMENTARIA DEMONSTRATIVO DOS RESULTADOS PRIMARIO E NOMINAL ORCAMENTOS FISCAL E DA SEGURIDADE SOCIAL							
	Periodo de Referencia: JANEIRO a DEZEMBRO 2023 / BIMESTRE: NOVEMBRO-DEZEMBRO							
RREO - ANEXO 6 (LRF, art. 53, inciso III)							Em reais	
META FISCAL PARA O RESULTADO PRIMARIO							VALOR CORRENTE	
Meta fixada no Anexo de Metas Fiscais da LDO para o exercicio de referencia							0,00	
JUROS NOMINAIS							Ate o Bimestre/2023	
							VALOR INCORRIDO	
JUROS, ENCARGOS E VARIACOES MONETARIAS ATIVOS (Exceto RPPS) (XXXVI)							8.427.444,73	
JUROS, ENCARGOS E VARIACOES MONETARIAS PASSIVOS (Exceto RPPS) (XXXVII)							6.905.776,07	
RESULTADO NOMINAL (SEM RPPS) - Acima da Linha (XXXVIII) = XXXV + (XXXVI - XXXVII)							-61.835.844,88	
ABAIXO DA LINHA								
CALCULO DO RESULTADO NOMINAL				Saldo em 31/Dez/2022 (a)	Saldo ate o Bimestre/2023 (b)			
DIVIDA CONSOLIDADA (XXXIX)				55.144.098,18	65.424.847,50			
DEDUCOES (XL)				99.995.829,62	42.015.276,17			
Disponibilidade de Caixa				99.601.301,67	40.309.121,40			
Disponibilidade de Caixa Bruta				104.279.108,62	50.552.848,43			
(-) Restos a Pagar Processados (XLI)				2.460.407,15	7.298.494,81			
(-) Depositos Restituiveis e Valores Vinculados				2.217.399,80	2.945.232,22			
Demais Haveres Financeiros				394.527,95	1.706.154,77			
DIVIDA CONSOLIDADA LIQUIDA (XLII) = (XXXIX - XL)				-44.851.731,44	23.409.571,33			
RESULTADO NOMINAL (SEM RPPS) - Abaixo da Linha (XLIII) = (XLIIa - XLIIb)							-68.261.302,77	
META FISCAL PARA O RESULTADO NOMINAL							VALOR CORRENTE	
Meta fixada no Anexo de Metas Fiscais da LDO para o exercicio de referencia							0,00	
AJUSTE METODOLOGICO							Ate o Bimestre/2023	
VARIACAO DO SALDO DE RPP (XLIV) = (XLIIb - XLIIa)							4.838.087,66	
RECEITA DE ALIENACAO DE INVESTIMENTOS PERMANENTES (XLV) = (XI)							0,00	
VARIACAO CAMBIAL (XLVI)							0,00	
VARIACAO DO SALDO DE PRECATORIOS INTEGRANTES DA DC (XLVII)							0,00	



Prefeitura Municipal de Mairiporã

VARIACAO DO SALDO DAS DEMAIS OBRIGACOES INTEGRANTES DA DC (XLVIII)	0,00
OUTROS AJUSTES (XLIX)	0,00
RESULTADO NOMINAL (SEM RPPS) AJUSTADO - Abaixo da Linha (L) = [XLIII + (XLIV - XLV - XLVI + XLVII + XLVIII) +/- (XLIX)]	-63.423.215,11
RESULTADO PRIMARIO (SEM RPPS) - Abaixo da Linha (LI) = (L) - (XXXVI - XXXVII)	-64.944.883,77
<p>CN-SIFPM CONAM</p> <p style="text-align: center;">MUNICIPIO DE MAIRIPORA</p> <p style="text-align: center;">RELATORIO RESUMIDO DA EXECUCAO ORCAMENTARIA DEMONSTRATIVO DOS RESULTADOS PRIMARIO E NOMINAL ORCAMENTOS FISCAL E DA SEGURIDADE SOCIAL</p> <p style="text-align: center;">Periodo de Referencia: JANEIRO a DEZEMBRO 2023 / BIMESTRE: NOVEMBRO-DEZEMBRO</p> <p>RREO - ANEXO 6 (LRF, art. 53, inciso III) Em reais</p>	
INFORMACOES ADICIONAIS	PREVISAO ORCAMENTARIA
SALDO DE EXERCICIOS ANTERIORES	59.376.437,94
Recursos Arrecadados em Exercicios Anteriores- RPPS	
Superavit Financeiro Utilizado para Abertura e Reabertura de Creditos Adicionais	59.376.437,94
RESERVA ORCAMENTARIA DO RPPS	0,00

CAROLINE CHAMA DOS SANTOS
DIRETORA DE FINANÇAS
CRC-SP-317346/O-3

SILVANA FRANCIETE DA SILVA
SECRETARIA DA FAZENDA
CPF-205.961.588-74

WALID ALI HAMID
PREFEITO MUNICIPAL
CPF-221.979.268-45

<p>CN-SIFPM CONAM</p> <p style="text-align: center;">MUNICIPIO DE MAIRIPORA - PODER EXECUTIVO</p> <p style="text-align: center;">RELATORIO DE GESTAO FISCAL DEMONSTRATIVO SIMPLIFICADO DO RELATORIO DE GESTAO FISCAL ORCAMENTOS FISCAL E DA SEGURIDADE SOCIAL</p> <p style="text-align: center;">Periodo de Referencia : JANEIRO a DEZEMBRO/2023 - 3o. QUADRIMESTRE</p> <p>LRF, art. 48 - Anexo 6 R\$ 1,00</p>	
RECEITA CORRENTE LIQUIDA	VALOR ATE O QUADRIMESTRE
Receita Corrente Liquida	439.818.231,42
Receita Corrente Liquida Ajustada para Calculo dos Limites de Endividamento	439.249.862,49
Receita Corrente Liquida Ajustada para Calculo dos Limites da Despesa com Pessoal	436.801.958,49
DESPESA COM PESSOAL	VALOR % SOBRE A RCL AJUSTADA
Despesa Total com Pessoal - DTP	153.098.606,56 35,04
Limite Maximo (incisos I,II e III, art. 20 da LRF) - < % >	235.873.057,58 54,00
Limite Prudencial (paragrafo unico, art. 22 da LRF) - < % >	224.079.404,70 51,30
Limite de Alerta (inciso II do paragrafo 1o. do art. 59 da LRF) - < % >	212.285.751,82 48,60
DIVIDA CONSOLIDADA	VALOR ATE O QUADRIMESTRE DE REFERENCIA % SOBRE A RCL AJUSTADA
Divida Consolidada Liquida	23.409.571,33 5,32
Limite Definido por Resolucao do Senado Federal	527.099.834,98 120,00
GARANTIAS DE VALORES	VALOR ATE O QUADRIMESTRE DE REFERENCIA % SOBRE A RCL AJUSTADA
Total das Garantias Concedidas	0,00 0,00
Limite Definido por Resolucao do Senado Federal	96.634.969,74 22,00
OPERACOES DE CREDITO	VALOR % SOBRE A RCL AJUSTADA
Operacoes de Credito Internas e Externas	15.000.000,00 3,41
Limite Definido pelo Senado Federal para Operacoes de Credito Externas e Internas	70.279.977,99 16,00
Operacoes de Credito por Antecipacao da Receita	0,00 0,00
Limite Definido pelo Senado Federal para Operacoes de Credito por Antecipacao da Receita	30.747.490,37 7,00
RESTOS A PAGAR	RESTOS A PAGAR EMPENHADOS E NAO LIQUIDADOS DO EXERCICIO DISPONIBILIDADE DE CAIXA LIQUIDA (APOS A INSCRICAO EM RESTOS A PAGAR NAO PROCESSADOS DO EXERCICIO)
Valor Total	31.078.739,68 8.808.862,13



BALANCO ORCAMENTARIO		Ate o Bimestre	
<p>CN-SIFPM CONAM</p> <p style="text-align: center;">MUNICIPIO DE MAIRIPORA</p> <p style="text-align: center;">DEMONSTRATIVO SIMPLIFICADO DO RELATORIO RESUMIDO DA EXECUCAO ORCAMENTARIA ORCAMENTOS FISCAL E DA SEGURIDADE SOCIAL</p> <p style="text-align: center;">Periodo de Referencia: JANEIRO a DEZEMBRO 2023 / BIMESTRE: NOVEMBRO-DEZEMBRO</p> <p>RREO - Anexo 14 (LRF, Art. 48) R\$ 1,00</p>			
RECEITAS			
Previsao Inicial		480.477.092,00	
Previsao Atualizada		533.529.265,69	
Receitas Realizadas		522.944.402,47	
Deficit Orcamentario		40.988.647,13	
Saldos de Exercicios Anteriores (utilizados para creditos adicionais)		59.376.437,94	
DESPESAS			
Dotacao Inicial		473.853.735,00	
Dotacao Atualizada		668.245.430,51	
Despesas Empenhadas		563.933.049,60	
Despesas Liquidadas		532.145.459,43	
Despesas Pagas		524.820.371,80	
Superavit Orcamentario		0,00	
DESPESAS POR FUNCAO / SUBFUNCAO		Ate o Bimestre	
Despesas Empenhadas		563.933.049,60	
Despesas Liquidadas		532.145.459,43	
RECEITA CORRENTE LIQUIDA - RCL		Ate o Bimestre	
Receita Corrente Liquida		439.818.231,42	
Receita Corrente Liquida ajustada para calculo dos limites de endividamento		439.249.862,49	
Receita Corrente Liquida ajustada para calculo dos limites da despesa com pessoal		436.801.958,49	
RECEITAS E DESPESAS DO REGIME PROPRIO DE PREVIDENCIA DOS SERVIDORES		Ate o Bimestre	
Fundo em Capitalizacao (PLANO PREVIDENCIARIO)			
Receitas Previdenciarias Realizadas		29.316.720,36	
Despesas Previdenciarias Empenhadas		28.752.152,59	
Despesas Previdenciarias Liquidadas		28.751.028,24	
Despesas Previdenciarias Pagas		28.741.105,43	
Resultado Previdenciario		565.692,12	
Fundo em Reparticao (PLANO FINANCEIRO)			
Receitas Previdenciarias Realizadas		0,00	
Despesas Previdenciarias Empenhadas		511.836,95	
Despesas Previdenciarias Liquidadas		511.836,95	
Despesas Previdenciarias Pagas		511.836,95	
Resultado Previdenciario		-511.836,95	
RESULTADOS PRIMARIO E NOMINAL	Meta Fixada no Anexo de Metas Fiscais da LDO (a)	Resultado Apurado ate o bimestre (b)	% em Relacao a Meta (b/a)
Resultado Primario (SEM RPPS) - Acima da Linha	0,00	-63.357.513,54	0,00
Resultado Nominal (SEM RPPS) - Abaixo da Linha	0,00	-68.261.302,77	0,00

RESTOS A PAGAR POR PODER		Inscricao	Cancelamento ate o bimestre	Pagamento ate o bimestre	Saldo a Pagar
<p>CN-SIFPM CONAM</p> <p style="text-align: center;">MUNICIPIO DE MAIRIPORA</p> <p style="text-align: center;">DEMONSTRATIVO SIMPLIFICADO DO RELATORIO RESUMIDO DA EXECUCAO ORCAMENTARIA ORCAMENTOS FISCAL E DA SEGURIDADE SOCIAL</p> <p style="text-align: center;">Periodo de Referencia: JANEIRO a DEZEMBRO 2023 / BIMESTRE: NOVEMBRO-DEZEMBRO</p> <p>RREO - Anexo 14 (LRF, Art. 48) R\$ 1,00</p>					
RESTOS A PAGAR PROCESSADOS					
Poder Executivo		2.496.397,23	94.914,40	2.390.654,50	10.828,33
Poder Legislativo		45.868,20	0,00	45.868,20	0,00
RESTOS A PAGAR NAO-PROCESSADOS					
Poder Executivo		44.686.829,80	4.129.774,47	39.990.121,20	566.934,13
Poder Legislativo		1.184.478,85	19.622,95	1.163.000,90	1.855,00
TOTAL		48.413.574,08	4.244.311,82	43.589.644,80	579.617,46
DESPESAS COM MANUTENCAO E DESENVOLVIMENTO DO ENSINO		Valor apurado ate o bimestre		Limites Constitucionais Anuais	
				% Minimo a Aplicar no Exercicio	% Aplicado ate o bimestre
Minimo Anual de 25% das Receitas de Impostos na Manutencao e Desenvolvimento do Ensino		73.965.277,62		25%	27,74
Minimo Anual de 70% do FUNDEB na Remuneracao dos Profissionais da Educacao Basica		45.371.902,06		70%	79,42



Prefeitura Municipal de Mairiporã

Percentual de 50% da Complementacao da Uniao ao FUNDEB (VAAT) na Educacao Infantil	0,00	50%	0,00
Minimo de 15% da Complementacao da Uniao ao FUNDEB (VAAT) em Despesas de Capital	0,00	15%	0,00
DESPESAS COM ACOES E SERVICOS PUBLICOS DE SAUDE	Valor apurado ate o bimestre	Limite Constitucional Anual	
		% Minimo a Aplicar no Exercicio	% Aplicado ate o Bimestre
Despesas com Acoes e Servicos Publicos de Saude executadas com recursos de impostos	62.770.831,09	15,00	24,22
RECEITAS DE OPERACOES DE CREDITO E DESPESAS DE CAPITAL	Valor apurado no exercicio	Saldo Nao Realizado	
Receita de Operacao de Credito	15.000.000,00	19.000.000,00	
Despesa de Capital Liquida	72.938.594,57	51.078.904,19	
RECEITA DA ALIENACAO DE ATIVOS E APLICACAO DOS RECURSOS	Valor apurado no exercicio	Saldo a Realizar	
Receitas da Alienacao de Ativos	2.204,70	-2.204,70	
Aplicacao dos Recursos da Alienacao de Ativos	0,00	0,00	

CAROLINE CHAMA DOS SANTOS
DIRETORA DE FINANÇAS
CRC-SP-317346/O-3

SILVANA FRANCINETE DA SILVA
SECRETARIA DA FAZENDA
CPF-205.961.588-74

WALID ALI HAMID
PREFEITO MUNICIPAL
CPF-221.979.268-45

No trânsito, escolha a vida

Eu escolho
não dirigir depois
de beber.



PREFEITURA DE
MAIRIPORÃ

SEGURANÇA PÚBLICA,
TRANSPORTE E
MOBILIDADE URBANA

@prefeiturademairipora
mairipora.sp.gov.br

HOSPITAL ANJO GABRIEL

HOSPITAL MUNICIPAL ANJO GABRIEL

HOSPITAL MUNICIPAL ANJO GABRIEL



35 LEITOS DE INTERNAÇÃO



5 LEITOS DE ESTABILIZAÇÃO



PEQUENAS CIRURGIAS



SALAS DE INALAÇÃO, OBSERVAÇÃO E INTERNAÇÃO, URGÊNCIA CURATIVO, ISOLAMENTO, FARMÁCIA E OUTRAS



DIVERSOS EXAMES

Raio-x , Tomografia,
Ultrasonografia, Exames
Laboratoriais e mais



ATENDIMENTOS

Gineco-Obstétrico e
Ortopédico

MTB: 94.550/SP



PREFEITURA DE
MAIRIPORÁ

COMUNICAÇÃO



@prefeiturademairipora
mairipora.sp.gov.br