



Oficial Imprensa

Orgão de Publicação de Atos Oficiais do Município de Mairiporã

Segunda-feira, 27 de maio de 2024

Ano XVIII

Edição 1357

SECRETARIA MUNICIPAL DA FAZENDA

CN-SIFPM				Prefeitura Municipal de Mairipora Receita Orcamentaria e Intra-Orcamentaria						CONAM
DATA 27/05/2024				Balancete Analitico - 04 / 2024						Pagina 1
Receita	No.	Fonte	C.Apl	Especificacao	No Mes	No Ano (a)	Prevista (b)	Prevista Atualizada	Diferenca (b-a)	
1.0.0.0.00.0.0.0000				RECEITAS CORRENTES						
1.1.0.0.00.0.0.0000				IMPOSTOS, TAXAS E CONTRIBUICOES DE MELHORIA						
1.1.1.0.00.0.0.0000				IMPOSTOS						
1.1.1.2.00.0.0.0000				IMPOSTOS S/O PATRIMONIO						
1.1.1.2.50.0.0.0000				IMPOSTO S/PROPRIEDADE PREDIAL E TERRITORIAL URBANA						
1.1.1.2.50.0.1.0000				IPTU - PRINCIPAL						
1.1.1.2.50.0.1.0001	00250	01	1100000	imposto sobre a propriedade predial urbana	1.963.615,96	20.416.881,06	35.500.000,00	35.500.000,00	15.083.118,94	
1.1.1.2.50.0.1.0002	00251	01	1100000	imposto sobre a propriedade territorial urbana	606.282,80	7.524.207,31	11.500.000,00	11.500.000,00	3.975.792,69	
1.1.1.2.50.0.2.0000				IPTU - MULTAS/JUROS						
1.1.1.2.50.0.2.0001	00109	01	1100000	iptu - multas/juros	25.463,96	90.706,40	350.000,00	350.000,00	259.293,60	
1.1.1.2.50.0.3.0000				IPTU - DIVIDA ATIVA						
1.1.1.2.50.0.3.0001	00122	01	1100000	iptu - divida ativa	776.967,23	2.935.484,85	9.000.000,00	9.000.000,00	6.064.515,15	
1.1.1.2.50.0.3.0002	00133	01	1100000	iptu - divida ativa - atualizacao monetaria	255.944,23	1.015.244,71	3.500.000,00	3.500.000,00	2.484.755,29	
1.1.1.2.50.0.4.0000				IPTU - DIVIDA ATIVA - MULTAS/JUROS						
1.1.1.2.50.0.4.0001	00113	01	1100000	iptu - divida ativa - multas/juros	546.906,01	2.100.161,48	5.000.000,00	5.000.000,00	2.899.838,52	
1.1.1.2.53.0.0.0000				IMPS/TRINTER VIVOS BENS IMOVE DIRREAIS S/IMOV						
1.1.1.2.53.0.1.0000				ITBI - PRINCIPAL						
1.1.1.2.53.0.1.0001	00005	01	1100000	itbi - imposto s/ a transm intervivos bens imoveis	619.362,93	2.675.421,58	8.400.000,00	8.400.000,00	5.724.578,42	
1.1.1.2.53.0.2.0000				ITBI - MULTAS/JUROS						
1.1.1.2.53.0.2.0001	00581	01	1100000	itbi - multas e juros	2.341,47	23.581,52	42.000,00	42.000,00	18.418,48	
1.1.1.2.53.0.3.0000				ITBI - DIVIDA ATIVA						
1.1.1.2.53.0.3.0001	00573	01	1100000	itbi - divida ativa	0,00	0,00	1.000,00	1.000,00	1.000,00	
1.1.1.2.53.0.3.0002	00576	01	1100000	itbi - divida ativa - atualizacao monetaria	0,00	0,00	1.000,00	1.000,00	1.000,00	
1.1.1.2.53.0.4.0000				ITBI - DIVIDA ATIVA - MULTAS/JUROS						
1.1.1.2.53.0.4.0001	00574	01	1100000	itbi - divida ativa - multas e juros	0,00	0,00	1.000,00	1.000,00	1.000,00	
1.1.1.3.00.0.0.0000				IMPOSTOS S/A RENDA E PROVENTOS DE QUALQNATUREZA						
1.1.1.3.03.0.0.0000				IMPOSTO S/A RENDA - RETIDO NA FONTE						
1.1.1.3.03.1.0.0000				IMPOSTO S/A RENDA - RETIDO NA FONTE - TRABALHO						
1.1.1.3.03.1.1.0000				IRRF - TRABALHO - PRINCIPAL						
1.1.1.3.03.1.1.0001	00003	01	1100000	retido nas fontes - trabalho	1.158.342,50	3.873.198,62	13.000.000,00	13.000.000,00	9.126.801,38	

CN-SIFPM				Prefeitura Municipal de Mairipora Receita Orcamentaria e Intra-Orcamentaria						CONAM
DATA 27/05/2024				Balancete Analitico - 04 / 2024						Pagina 2
Receita	No.	Fonte	C.Apl	Especificacao	No Mes	No Ano (a)	Prevista (b)	Prevista Atualizada	Diferenca (b-a)	
1.1.1.3.03.2.0.0000				IMPOSTO S/A RENDA - RETIDO NA FONTE - CAPITAL						
1.1.1.3.03.2.1.0000				IRRF - CAPITAL - PRINCIPAL						
1.1.1.3.03.2.1.0001	01387	01	1100000	irrf - in 1234/2012 - efd-reinf - alugueis	52.967,15	193.458,69	0,00	600.000,00	-193.458,69	
1.1.1.3.03.4.0.0000				IRRF - OUTROS RENDIMENTOS						



Prefeitura Municipal de Mairiporã

1.1.1.3.03.4.1.0000			IRRF - OUTROS RENDIMENTOS - PRINCIPAL						
1.1.1.3.03.4.1.0001	00004	01	1100000	retido nas fontes - outros rendimentos	670,76	961,31	3.000,00	3.000,00	2.038,69
1.1.1.3.03.4.1.0002	00179	01	1100000	irrf pessoa juridica - dirf	596.606,15	2.089.092,51	6.000.000,00	6.000.000,00	3.910.907,49
1.1.1.3.03.4.1.0003	00181	01	1100000	irrf pessoa fisica - alugueis	261,46	261,46	700.000,00	700.000,00	699.738,54
1.1.1.4.00.0.0.0000			IMPS/PRODUCAO,CIRCULACAO MERCADORIAS E SERVICOS						
1.1.1.4.51.0.0.0000			IMPOSTO S/SERVICOS DE QUALQUER NATUREZA						
1.1.1.4.51.1.0.0000			IMPOSTO S/SERVICOS DE QUALQUER NATUREZA						
1.1.1.4.51.1.1.0000			ISSQN - PRINCIPAL						
1.1.1.4.51.1.1.0001	00006	01	1100000	issqn - imposto s/ servicos de qualquer natureza	1.757.238,72	7.332.804,53	24.400.000,00	24.400.000,00	17.067.195,47
1.1.1.4.51.1.1.0002	00409	01	1100000	issqn - simples nacional	567.647,61	2.307.498,36	7.900.000,00	7.900.000,00	5.592.501,64
1.1.1.4.51.1.2.0000			ISSQN - MULTAS/JUROS						
1.1.1.4.51.1.2.0001	00111	01	1100000	issqn - multas/juros	5.362,56	20.581,76	60.000,00	60.000,00	39.418,24
1.1.1.4.51.1.2.0002	00410	01	1100000	issqn - simples nacional - multas/juros	14.288,46	85.879,40	190.000,00	190.000,00	104.120,60
1.1.1.4.51.1.3.0000			ISSQN - DIVIDA ATIVA						
1.1.1.4.51.1.3.0001	00124	01	1100000	issqn - divida ativa	47.482,36	286.708,03	460.000,00	460.000,00	173.291,97
1.1.1.4.51.1.3.0002	00135	01	1100000	issqn - divida ativa - atualizacao monetaria	11.823,26	47.454,41	160.000,00	160.000,00	112.545,59
1.1.1.4.51.1.4.0000			ISSQN - DIVIDA ATIVA - MULTAS/JUROS						
1.1.1.4.51.1.4.0001	00115	01	1100000	issqn - divida ativa - multas e juros	23.001,60	97.743,61	300.000,00	300.000,00	202.256,39
			TOTAL IMPOSTOS		9.032.577,18	53.117.331,60	126.468.000,00	127.068.000,00	73.350.668,40
1.1.2.0.00.0.0.0000			TAXAS						
1.1.2.1.00.0.0.0000			TAXAS PELO EXERCICIO DO PODER DE POLICIA						
1.1.2.1.01.0.0.0000			TXINSPECAO, CONTROLE E FISCALIZACAO						
1.1.2.1.01.0.1.0000			TXINSPCONTROLE E FISCALIZ - PRINCIPAL						
1.1.2.1.01.0.1.0001	00651	01	1100000	taxa de licenca para funcionamento de estabelecime	5.024,71	10.031,23	2.800.000,00	2.800.000,00	2.789.968,77
1.1.2.1.01.0.1.0002	00652	01	1100000	taxa de publicidade comercial	0,00	223,74	260.000,00	260.000,00	259.776,26
1.1.2.1.01.0.1.0003	00653	01	1100000	taxa de licenca para execucao de obras	27.326,96	185.959,08	800.000,00	800.000,00	614.040,92
1.1.2.1.01.0.1.0004	00654	01	1100000	taxa de utilizacao de area de dominio publico	183,43	310,02	2.000,00	2.000,00	1.689,98
1.1.2.1.01.0.1.0005	00655	01	1100000	outras taxas pelo exercicio de poder de policia	13.052,50	71.654,20	500.000,00	500.000,00	428.345,80

CN-SIFPM	Prefeitura Municipal de Mairipora Receita Orcamentaria e Intra-Orcamentaria								CONAM
	Balancete Analitico - 04 / 2024								
DATA 27/05/2024									Pagina 3

Receita	No.	Fonte	C.Apl	Especificacao	No Mes	No Ano (a)	Prevista (b)	Prevista Atualizada	Diferenca (b-a)
1.1.2.1.01.0.1.0006	00935	01	1000128	taxa de licenciamento ambiental	89.820,77	378.753,71	500.000,00	500.000,00	121.246,29
1.1.2.1.01.0.2.0000				TXINSPCONTRE FISCALIZ - MULTAS/JUROS					
1.1.2.1.01.0.2.0001	00656	01	1100000	taxas de inspecao, contr e fiscaliz - multas/juros	15,26	21,90	10.000,00	10.000,00	9.978,10
1.1.2.1.01.0.2.0002	00936	01	1000128	taxa de licenciamento ambiental - multas/juros	0,00	11.075,15	100,00	100,00	-10.975,15
1.1.2.1.01.0.3.0000				TXINSPCONTRE FISCALIZ - DIVIDA ATIVA					
1.1.2.1.01.0.3.0001	00657	01	1100000	taxa de licenca funcionamento - divida ativa	1.920,99	3.118,13	6.000,00	6.000,00	2.881,87
1.1.2.1.01.0.3.0002	00658	01	1100000	taxa de publicidade - divida ativa	148,24	444,76	1.000,00	1.000,00	555,24
1.1.2.1.01.0.3.0003	00659	01	1100000	taxa de expediente - divida ativa	5.772,59	24.021,03	60.000,00	60.000,00	35.978,97
1.1.2.1.01.0.3.0004	00660	01	1100000	outras taxas de inspecao, contr e fiscal - div ati	123.249,72	294.536,16	850.000,00	850.000,00	555.463,84
1.1.2.1.01.0.3.0005	00937	01	1000128	taxa de licenciamento ambiental - divida ativa	0,00	0,00	100,00	100,00	100,00
1.1.2.1.01.0.3.0006	00662	01	1100000	taxa de licenca para funcionamento - div ativ atua	2.886,54	10.792,97	15.000,00	15.000,00	4.207,03
1.1.2.1.01.0.3.0007	00663	01	1100000	taxa de publicidade - divida ativa atualiz monet	72,44	231,25	1.000,00	1.000,00	768,75
1.1.2.1.01.0.3.0008	00664	01	1100000	taxa de expediente - div ativa atualiz monetaria	11.245,54	47.517,81	200.000,00	200.000,00	152.482,19
1.1.2.1.01.0.3.0009	00665	01	1100000	taxas de inspecao, controle e fiscal - div at atua	21.369,45	55.956,85	200.000,00	200.000,00	144.043,15
1.1.2.1.01.0.3.0012	01305	01	1100000	taxa de ocupacao de solo - div.at.atualizacao mone	47,04	184,62	0,00	0,00	-184,62
1.1.2.1.01.0.4.0000				TXINSPCONTRE FISCALIZ - DATIVA - M/J					
1.1.2.1.01.0.4.0001	00661	01	1100000	taxas de inspecao, controle e fiscal - div at m/j	80.969,04	271.113,09	750.000,00	750.000,00	478.886,91
1.1.2.1.01.0.4.0003	01306	01	1100000	taxa de ocupacao de solo - divida ativa m/j	1,93	9,74	0,00	0,00	-9,74
1.1.2.1.50.0.0.0000				TAXA DE FISCALIZACAO DE VIGILANCIA SANITARIA					
1.1.2.1.50.0.1.0000				TAXA DE FISCALIZVIGILANCIA SANITARIA - PRINCIPAL					
1.1.2.1.50.0.1.0001	00734	01	3200000	taxa de fiscal de vigilancia sanitaria - principal	4.773,60	28.282,50	150.000,00	150.000,00	121.717,50
1.1.2.1.50.0.2.0000				TXFISCALIZVIGILANCIA SANITARIA - MULTAS E JUROS					



Prefeitura Municipal de Mairiporã

1.1.2.1.50.0.2.0001	00735	01	3200000	taxa de fiscal de vigilancia sanitaria - m/j	0,00	0,00	1.000,00	1.000,00	1.000,00
1.1.2.1.50.0.3.0000				TXFISCALIZVIGILANCIA SANITARIA - DIVIDA ATIVA					
1.1.2.1.50.0.3.0001	00736	01	3200000	taxa de fiscal de vigilancia sanitaria - divida at	0,00	0,00	100,00	100,00	100,00
1.1.2.1.50.0.3.0002	00738	01	3200000	taxa de fisc vigilancia sanitaria - div atual mone	0,00	0,00	100,00	100,00	100,00
1.1.2.1.50.0.4.0000				TXFISCVIGILANCIA SANITARIA-DIVATIVA-MULT/JUROS					
1.1.2.1.50.0.4.0001	00737	01	3200000	taxa de fiscal de vigilancia sanitaria - div m/j	0,00	0,00	100,00	100,00	100,00
1.1.2.2.00.0.0.0000				TAXAS PELA PRESTACAO DE SERVICOS					
1.1.2.2.01.0.0.0000				TAXAS PELA PRESTACAO DE SERVICOS EM GERAL					
1.1.2.2.01.0.1.0000				TAXAS PELA PRESTACAO DE SERVICOS GERAL-PRINCIPAL					
1.1.2.2.01.0.1.0001	00833	01	1100000	taxa de limpeza publica	1.081.806,53	11.111.180,68	23.500.000,00	23.500.000,00	12.388.819,32
1.1.2.2.01.0.1.0002	00834	01	1100000	outras taxas pela prestacao de servicos	0,00	0,00	100,00	100,00	100,00
1.1.2.2.01.0.2.0000				TAXAS PELA PRESTACAO SERVICOS GERAL-MULTAS/JUROS					
1.1.2.2.01.0.2.0001	00835	01	1100000	taxa de limpeza publica - m/j	13.041,72	43.512,94	250.000,00	250.000,00	206.487,06
1.1.2.2.01.0.2.0002	01019	01	1100000	outras taxas pela prestacao de servicos - m/j	0,00	0,00	100,00	100,00	100,00

CN-SIFPM CONAM



Prefeitura Municipal de Mairipora
Receita Orcamentaria e Intra-Orcamentaria

Balancete Analitico - 04 / 2024

DATA 27/05/2024

Pagina 4

Receita	No.	Fonte	C.Apl	Especificacao	No Mes	No Ano (a)	Prevista (b)	Prevista Atualizada	Diferenca (b-a)
1.1.2.2.01.0.3.0000	00836	01	1100000	TAXAS PELA PRESTACAO SERVICOS GERAL-DIVIDA ATIVA					
1.1.2.2.01.0.3.0001				taxa de limpeza publica - divida ativa	336.866,07	1.301.827,04	4.500.000,00	4.500.000,00	3.198.172,96
1.1.2.2.01.0.3.0003	00838	01	1100000	taxa de limpeza publica - divida ativa atual monet	79.652,21	311.994,15	1.000.000,00	1.000.000,00	688.005,85
1.1.2.2.01.0.4.0000				TAXAS PRESTACAO SERVICOS GERAL-DATIVA-MULT/JUROS					
1.1.2.2.01.0.4.0001	00837	01	1100000	taxa de limpeza publica - divida ativa m/j	153.267,76	582.633,99	2.000.000,00	2.000.000,00	1.417.366,01
				TOTAL TAXAS	2.052.515,04	14.745.386,74	38.356.700,00	38.356.700,00	23.611.313,26
1.1.3.0.00.0.0.0000				CONTRIBUICAO DE MELHORIA					
1.1.3.1.00.0.0.0000				CONTRIBUICAO DE MELHORIA					
1.1.3.1.53.0.0.0000				CONTRIBMELHP/PAVIMENTACAO E OBRAS COMPLEMENTARES					
1.1.3.1.53.0.3.0000				CONTRMELP/PAVOBRAS COMPLEMENTARES-DIVIDA ATIVA					
1.1.3.1.53.0.3.0001	00577	01	1100000	contribuicao de melhorias - divida ativa	60,60	304,03	500,00	500,00	195,97
1.1.3.1.53.0.3.0002	00579	01	1100000	contribuicao de melhorias - div ativa - atualiz mo	118,57	592,70	500,00	500,00	-92,70
1.1.3.1.53.0.4.0000				CONTRMELP/PAVOBRAS COMPLEMENTARES-DIVATIVA-M/J					
1.1.3.1.53.0.4.0001	00578	01	1100000	contribuicao de melhorias - divida ativa mult/juro	329,40	1.630,63	1.000,00	1.000,00	-630,63
				TOTAL CONTRIBUICAO DE MELHORIA	508,57	2.527,36	2.000,00	2.000,00	-527,36
				TOTAL IMPOSTOS, TAXAS E CONTRIBUICOES DE MELHORIA	11.085.600,79	67.865.245,70	164.826.700,00	165.426.700,00	96.961.454,30
1.2.0.0.00.0.0.0000				CONTRIBUICOES					
1.2.4.0.00.0.0.0000				CONTRIBP/CUSTEIO DO SERVICO DE ILUMINACAO PUBLICA					
1.2.4.1.00.0.0.0000				CONTRIBP/CUSTEIO DO SERVICO DE ILUMINACAO PUBLICA					
1.2.4.1.50.0.0.0000				CONTRIBP/CUSTEIO DO SERVICO DE ILUMINACAO PUBLICA					
1.2.4.1.50.0.1.0000				CONTRIBP/CUSTEIO DO SERVILUMINPUBLICA-PRINCIPAL					
1.2.4.1.50.0.1.0001	00020	01	1000080	contrib para o custeio do servico de ilumin public	528.209,72	2.044.182,13	6.000.000,00	6.000.000,00	3.955.817,87
				TOTAL CONTRIBP/CUSTEIO DO SERVICO DE ILUMINACAO PUBLICA	528.209,72	2.044.182,13	6.000.000,00	6.000.000,00	3.955.817,87
				TOTAL CONTRIBUICOES	528.209,72	2.044.182,13	6.000.000,00	6.000.000,00	3.955.817,87
1.3.0.0.00.0.0.0000				RECEITA PATRIMONIAL					
1.3.2.0.00.0.0.0000				VALORES MOBILIARIOS					
1.3.2.1.00.0.0.0000				JUROS E CORRECOES MONETARIAS					
1.3.2.1.01.0.0.0000				REMUNERACAO DE DEPOSITOS BANCARIOS					

CN-SIFPM

CONAM



Prefeitura Municipal de Mairipora
Receita Orcamentaria e Intra-Orcamentaria

Balancete Analitico - 04 / 2024



Prefeitura Municipal de Mairiporã

DATA 27/05/2024										Pagina	5
Receita	No.	Fonte	C.Apl	Especificacao	No Mes	No Ano (a)	Prevista (b)	Prevista Atualizada	Diferenca (b-a)		
1.3.2.1.01.0.1.0000				REMUNERACAO DE DEPOSITOS BANCARIOS - PRINCIPAL							
1.3.2.1.01.0.1.0001	00879	01	1400000	remun depositos bancarios - cfem rec minerais	902,25	3.228,20	30.000,00	30.000,00	26.771,80		
1.3.2.1.01.0.1.0002	00336	01	1400000	remun depositos bancarios - fep fundo esp petroleo	2.277,07	9.622,21	200.000,00	200.000,00	190.377,79		
1.3.2.1.01.0.1.0004	00024	02	2630000	remun depositos bancarios - fundeb	36.507,47	102.369,69	300.000,00	300.000,00	197.630,31		
1.3.2.1.01.0.1.0005	00671	03	5000033	remun depositos bancarios - fundicad	147,07	576,84	1.000,00	1.000,00	423,16		
1.3.2.1.01.0.1.0006	00881	03	1000101	remun depositos bancarios - fecap	103,28	930,31	5.000,00	5.000,00	4.069,69		
1.3.2.1.01.0.1.0007	00901	05	2850000	remun depositos bancarios - pnae	3.635,83	10.419,11	25.000,00	25.000,00	14.580,89		
1.3.2.1.01.0.1.0008	00493	01	5100000	remun depositos bancarios - fmas	202,51	2.733,11	15.000,00	15.000,00	12.266,89		
1.3.2.1.01.0.1.0009	00694	05	3000000	remun depositos bancarios - fns investimento	1.462,52	5.464,34	20.000,00	20.000,00	14.535,66		
1.3.2.1.01.0.1.0010	01172	02	3000000	remun depositos bancarios - secr estado saude	23.671,87	120.200,11	500.000,00	500.000,00	379.799,89		
1.3.2.1.01.0.1.0011	00495	01	2110000	remun depositos bancarios - mde	405,04	14.037,78	80.000,00	80.000,00	65.962,22		
1.3.2.1.01.0.1.0013	01074	02	3010085	remun depositos bancarios - ses - convenio 236/17	1.660,64	6.551,12	0,00	0,00	-6.551,12		
1.3.2.1.01.0.1.0015	01076	02	1000115	remun depositos bancarios - conv 120104719310/18 -	0,33	1,30	0,00	0,00	-1,30		
1.3.2.1.01.0.1.0018	01079	02	1000040	remun depositos bancarios -secr.planej.conv1640/1	75,71	298,68	0,00	0,00	-298,68		
1.3.2.1.01.0.1.0019	00750	05	2880000	remun depositos bancarios - pnate	718,53	1.484,69	20.000,00	20.000,00	18.515,31		
1.3.2.1.01.0.1.0020	01080	01	1200000	remun depositos bancarios - alienacao de bens	152,30	600,89	0,00	0,00	-600,89		
1.3.2.1.01.0.1.0021	01081	02	1000002	remun depositos bancarios - fumefi - lc 144/76	18,68	58,87	0,00	0,00	-58,87		
1.3.2.1.01.0.1.0024	01084	05	3000052	remun depositos bancarios - fns progr. requalific	85,82	338,63	0,00	0,00	-338,63		
1.3.2.1.01.0.1.0025	00509	02	5000029	remun depositos bancarios - pse alta complexidade	893,67	3.723,49	8.000,00	8.000,00	4.276,51		
1.3.2.1.01.0.1.0026	01085	05	3000069	remun depositos bancarios - fns - estrut. rede se	13,13	51,80	0,00	0,00	-51,80		
1.3.2.1.01.0.1.0029	00760	05	5000031	remun depositos bancarios - fnas prot soc basica	1.626,35	5.925,67	9.000,00	9.000,00	3.074,33		
1.3.2.1.01.0.1.0030	00761	05	5000039	remun depositos bancarios - fnas prot soc especial	2.630,82	9.298,33	15.000,00	15.000,00	5.701,67		
1.3.2.1.01.0.1.0031	00911	01	1400000	remun depositos bancarios - rpm royalties petroleo	519,39	1.667,95	25.000,00	25.000,00	23.332,05		
1.3.2.1.01.0.1.0034	00917	02	1000071	remun depositos bancarios - sabesp-proc 162/14	1.210,37	4.774,84	0,00	0,00	-4.774,84		
1.3.2.1.01.0.1.0036	00693	05	2820000	remun depositos bancarios - salario educacao	15.733,71	33.227,31	130.000,00	130.000,00	96.772,69		
1.3.2.1.01.0.1.0038	01091	05	2000012	remun depositos bancarios - apoio a creches - bras	1,07	4,23	0,00	0,00	-4,23		
1.3.2.1.01.0.1.0040	01093	05	3000078	remun depositos bancarios - estrut. un. at. espec.	1.524,71	6.014,88	0,00	0,00	-6.014,88		
1.3.2.1.01.0.1.0041	01094	05	5000008	remun depositos bancarios - estrut. un. at. espec.	68,39	269,80	0,00	0,00	-269,80		
1.3.2.1.01.0.1.0043	01095	05	5000001	remun depositos bancarios - incr temp da pse p/ cu	1,90	7,50	0,00	0,00	-7,50		
1.3.2.1.01.0.1.0045	01097	05	5000023	remun depositos bancarios - igdsuas	69,98	276,06	0,00	0,00	-276,06		
1.3.2.1.01.0.1.0046	01098	05	5000024	remun depositos bancarios - fnas - acessuastrab	1,99	7,86	0,00	0,00	-7,86		
1.3.2.1.01.0.1.0047	00932	01	3200000	remun depositos bancarios - vigilancia sanitaria	2.473,15	9.621,27	15.000,00	15.000,00	5.378,73		
1.3.2.1.01.0.1.0048	01099	05	1000123	mdr 865765/2018 - op 1053319-63	62,97	248,40	0,00	0,00	-248,40		
1.3.2.1.01.0.1.0049	00666	01	3110000	remun depositos bancarios - fundo mun de saude	322,63	23.303,81	100.000,00	100.000,00	76.696,19		
1.3.2.1.01.0.1.0050	01100	05	3120030	remun depositos bancarios - acoes covid suas p/ali	347,76	1.371,90	0,00	0,00	-1.371,90		
1.3.2.1.01.0.1.0051	01101	05	3120031	remun depositos bancarios - acoes covid suas acolh	151,84	599,00	0,00	0,00	-599,00		
1.3.2.1.01.0.1.0052	01102	02	1000142	remun depositos bancarios - convenio 30/2020 - cen	638,65	2.519,43	0,00	0,00	-2.519,43		
1.3.2.1.01.0.1.0053	01103	01	1000128	remun depositos bancarios - fundo mun do meio ambi	1,64	102,75	0,00	0,00	-102,75		
1.3.2.1.01.0.1.0056	01106	02	3120035	convenio custeio covid-19 n. 1456/202	8.013,89	31.614,25	0,00	0,00	-31.614,25		
1.3.2.1.01.0.1.0058	01111	02	1000134	remun depositos bancarios - convenio sdr 512/2019	0,08	0,32	0,00	0,00	-0,32		
1.3.2.1.01.0.1.0060	01173	05	8000000	remun dep banc emendas 202190890002 e 202141260003	4.342,37	19.273,93	0,00	0,00	-19.273,93		
1.3.2.1.01.0.1.0069	00387	02	5000027	remun depositos bancarios - protecao social basica	256,37	789,43	500,00	500,00	-289,43		
1.3.2.1.01.0.1.0070	00388	02	5000028	remun depositos bancarios - prot soc esp media com	170,94	679,27	501,00	501,00	-178,27		
1.3.2.1.01.0.1.0071	00992	01	1100000	remun depositos bancarios - transito	10.675,42	44.795,49	160.000,00	160.000,00	115.204,51		
1.3.2.1.01.0.1.0072	01121	02	1000137	remun depositos bancarios - secr. des. reg -513/19	0,07	0,28	0,00	0,00	-0,28		
1.3.2.1.01.0.1.0073	01122	02	1000133	remun depositos bancarios - secr. des. reg -415/19	0,08	0,34	0,00	0,00	-0,34		
1.3.2.1.01.0.1.0074	01182	01	1000077	remun depositos bancarios - deposito judicial	153,03	562,87	0,00	0,00	-562,87		

CN-SIFPM CONAM

Prefeitura Municipal de Mairiporã
Receita Orcamentaria e Intra-Orcamentaria

Balancete Analitico - 04 / 2024

DATA 27/05/2024										Pagina	6
Receita	No.	Fonte	C.Apl	Especificacao	No Mes	No Ano (a)	Prevista (b)	Prevista Atualizada	Diferenca (b-a)		
1.3.2.1.01.0.1.0076	01184	03	1000113	remun dep bancarios - fundo mun seguranca publica	0,00	966,47	0,00	0,00	-966,47		
1.3.2.1.01.0.1.0078	01186	05	1000086	remun dep bancarios - conv trab social-prog mcmv	14,85	58,59	0,00	0,00	-58,59		
1.3.2.1.01.0.1.0079	01193	05	5000044	remun dep banc - fnas-emenda 202137170003-custeio	29,44	116,14	0,00	0,00	-116,14		
1.3.2.1.01.0.1.0081	01204	05	5000047	remun dep banc-fnas pol pub-prog 352850220210002	60,03	236,82	0,00	0,00	-236,82		
1.3.2.1.01.0.1.0083	00839	05	3000009	remun depositos bancarios - custeio sus	94.448,25	239.172,60	170.000,00	170.000,00	-69.172,60		
1.3.2.1.01.0.1.0089	01216	05	5000003	remun dep banc - fnas -igd programa auxilio brasil	4,34	17,11	0,00	0,00	-17,11		
1.3.2.1.01.0.1.0090	01217	02	1000154	remun dep banc-secr.des.reg-fumefi contr. n.2/2021	0,26	1,01	0,00	0,00	-1,01		
1.3.2.1.01.0.1.0092	01230	02	1000166	remun dep banc-fehidro - contrato 089/2021	0,09	0,33	0,00	0,00	-0,33		
1.3.2.1.01.0.1.0093	01237	02	1000160	rem dep banc-secr.des.reg. - fumefi contr.06/2021	0,09	0,33	0,00	0,00	-0,33		
1.3.2.1.01.0.1.0094	01239	02	1000139	remun dep banc - conv. dade 394/2019	17,41	68,71	0,00	0,00	-68,71		
1.3.2.1.01.0.1.0097	00607	01	1300000	remun depositos bancarios - cide	653,33	2.234,69	30.000,00	30.000,00	27.765,31		
1.3.2.1.01.0.1.0099	01276	02	2200007	remun. dep. bancarios - gese-transporte de alunos	19.400,70	64.828,38	10.000,00	10.000,00	-54.828,38		
1.3.2.1.01.0.1.0101	00669	03	5000034	remun depositos bancarios - fssm	366,59	1.172,17	0,00	0,00	-1.172,17		
1.3.2.1.01.0.1.0102	00056	01	1100000	remun depositos bancarios - recursos nao vinculado	151.947,09	626.260,64	4.000.000,00	4.000.000,00	3.373.739,36		
1.3.2.1.01.0.1.0103	01254	02	1000191	rem dep banc-cia san.bas.est.s.p.sabesp-conv 08/22	69.540,29	274.328,95	0,00	0,00	-274.328,95		
1.3.2.1.01.0.1.0104	01251	01	1000168	rem dep banc-outorga onerosa do direito construir	307,39	1.156,86	0,00	0,00	-1.156,86		
1.3.2.1.01.0.1.0105	01267	02	5000050	rem.dep.banc.fortalecimento do cadunico-investimen	0,00	15,08	0,00	0,00	-15,08		
1.3.2.1.01.0.1.0106	01287	02	1000165	rem.dep.banc-secr.desenv.reg.-conv.102017/2021	38,25	865,65	0,00	0,00	-865,65		
1.3.2.1.01.0.1.0107	01288	02	1000161	rem.dep.banc-secr.desenv.reg.-conv.101308/2021	0,00	0,10	0,00	0,00	-0,10		
1.3.2.1.01.0.1.0110	01291	02	1000167	rem.dep.banc-secr.desenv.reg.-conv.100349/2022	261,63	8.386,62	0,00	0,00	-8.386,62		
1.3.2.1.01.0.1.0113	01310	01	1100000	remun dep bancarios - cartao pagto adiantamentos	37,38	290,75	0,00	0,00	-290,75		
1.3.2.1.01.0.1.0114	01311	02	5000046	rem.dep.banc.-secr.desenv.reg. - conv.100266/22	111,80	441,02	0,00	0,00	-441,02		
1.3.2.1.01.0.1.0115	01312	02	1000184	rem.dep.banc.-secr.desenv.reg.-demanda 37549/22	458,01	1.024,60	0,00	0,00	-1.024,60		
1.3.2.1.01.0.1.0117	01314	05	1000203	rem.dep.banc.mdr 23588020220001-007238 gratuidade	120,00	473,37	0,00	0,00	-473,37		
1.3.2.1.01.0.1.0119	01316	07	1000189	remun dep banc - finisa contrato 0602769-40/2022	79.445,51	154.090,84	1.200.000,00	1.200.000,00	1.045.909,16		



Prefeitura Municipal de Mairiporã

1.3.2.1.01.0.1.0122	01326	02	2120005	rem.dep.banc.-secr. da educacao - demanda 23077	83,52	1.209,32	0,00	0,00	-1.209,32
1.3.2.1.01.0.1.0123	01329	02	1000178	rem.dep.banc.-sec.des.reg.-conv.101729/22casa juve	103,50	594,48	0,00	0,00	-594,48
1.3.2.1.01.0.1.0124	01331	02	1000198	rem.dep.banc-sec.desen.regional- conv 102434/2022	45,81	180,72	0,00	0,00	-180,72
1.3.2.1.01.0.1.0126	01335	07	1000188	rem.dep.banc.-desenvolve s.p.-contrato 19150/2022	113,93	449,41	0,00	0,00	-449,41
1.3.2.1.01.0.1.0127	01343	02	1000158	rem. dep. banc. - convenio 061/2019 - dadetur	0,00	0,33	0,00	0,00	-0,33
1.3.2.1.01.0.1.0128	01345	02	1000183	rem.dep.ban.-secr.des.reg.-fumefi-proc.2022/00143	150,91	152,21	0,00	0,00	-152,21
1.3.2.1.01.0.1.0129	01347	02	5000042	rem.dep.banc - fmas - beneficios eventuais	494,36	1.950,25	0,00	0,00	-1.950,25
1.3.2.1.01.0.1.0130	01350	05	5000049	rem.dep.banc- fortalecimento do cadunico-custeio	17,11	48,75	0,00	0,00	-48,75
1.3.2.1.01.0.1.0132	01365	05	5000010	remun dep banc - fnas programa bolsa familia	754,52	2.722,76	0,00	0,00	-2.722,76
1.3.2.1.01.0.1.0133	01368	02	1000210	remun dep banc - demanda 57131	1.438,43	11.941,12	0,00	0,00	-11.941,12
1.3.2.1.01.0.1.0134	01372	05	1000212	remun dep banc-minc-lc 195/22 paulo gustavo-art.5	83,40	10.267,87	0,00	0,00	-10.267,87
1.3.2.1.01.0.1.0135	01375	05	1000213	remun dep banc-minc-lc 195/22 paulo gustavo-art.8	67,28	4.214,84	0,00	0,00	-4.214,84
1.3.2.1.01.0.1.0136	01376	02	1000194	rem.dep.banc-sec.desen.regional-demanda 42319/22	6,19	552,50	0,00	0,00	-552,50
1.3.2.1.01.0.1.0137	01390	05	3700001	remun dep banc-portaria 1135-piso de enfermagem	4.816,93	8.724,80	0,00	1.200,00	-8.724,80
1.3.2.1.01.0.1.0138	01391	05	2000002	rem.de.p.banc.-prog.nac.de alim. escolar-fnde/pnae	0,22	0,69	0,00	1.200,00	-0,69
1.3.2.1.01.0.1.0139	01392	05	1000197	remun.dep.banc-min.desenv.regional-rep.925765/2021	17,79	69,16	0,00	1.200,00	-69,16
1.3.2.1.01.0.1.0140	01393	05	1000174	remun.dep. banc. - min.desenv.reg.-rep. 924025/2021	27,41	106,54	0,00	1.200,00	-106,54
1.3.2.1.01.0.1.0141	01394	02	1000214	remun.dep.banc.-secr.desenv.econ.-demanda 060306	2.033,06	7.420,77	0,00	1.800,00	-7.420,77
1.3.2.1.01.0.1.0142	01397	02	1000181	remun.dep.banc.-secr.desenv.reg.-demanda 23132/22	298,70	1.178,56	0,00	4.800,00	-1.178,56
1.3.2.1.01.0.1.0143	01398	02	1000180	rem.dep.banc-secr.desenv.reg.-demanda 033779-22	2,30	9,08	0,00	1.200,00	-9,08
1.3.2.1.01.0.1.0144	01399	02	1000209	rem.dep.banc-demanda 56887-emenda 23.175.48521-mau	22,16	731,68	0,00	7.200,00	-731,68
1.3.2.1.01.0.1.0145	01400	02	5000054	rem.dep.banc-sec.des.social emenda 2023.067.50594	342,64	1.351,70	0,00	4.800,00	-1.351,70
1.3.2.1.01.0.1.0146	01401	02	1000202	rem.dep.banc- secr. de turismo - demanda 40438	1.435,76	6.097,53	0,00	23.829,32	-6.097,53


CN-SIFPM	Prefeitura Municipal de Mairipora Receita Orcamentaria e Intra-Orcamentaria								CONAM
Balancete Analitico - 04 / 2024									
DATA 27/05/2024									Pagina 7

Receita	No.	Fonte	C.Apl	Especificacao	No Mes	No Ano (a)	Prevista (b)	Prevista Atualizada	Diferenca (b-a)
1.3.2.1.01.0.1.0147	01402	02	1000208	rem. dep. banc- secr.desenv.reg. conv.102763/2022	69,91	275,77	0,00	1.200,00	-275,77
1.3.2.1.01.0.1.0148	01403	02	1000201	remun.dep.banc-secr. de turismo demanda 40436	1.039,22	6.261,66	0,00	30.000,00	-6.261,66
1.3.2.1.01.0.1.0149	01404	05	5000006	rem.dep.ban-fnas-prog.352850220230001-portaria 886	678,22	2.675,50	0,00	9.600,00	-2.675,50
1.3.2.1.01.0.1.0150	01405	05	8000014	rem.dep.banc-emenda parl.202331340005 fausto pinat	965,23	15.578,64	0,00	58.613,41	-15.578,64
1.3.2.1.01.0.1.0151	01412	01	1100000	remun. dep. banco - banespa c/ movimento	62,39	200,60	0,00	1.650,00	-200,60
1.3.2.1.01.0.1.0152	01413	01	4100000	remun. dep. banco - transito - sinalizacao	1,51	17,25	0,00	2.200,00	-17,25
1.3.2.1.01.0.1.0153	01428	02	1000229	remun dep banc-dem n.71780/2024-emd 2024.038.5418	537,84	537,84	0,00	0,00	-537,84
1.3.2.1.01.0.1.0155	01432	02	1000232	remun dep banc-esc qualif prof-conv.2024.015.078-1	10,78	10,78	0,00	0,00	-10,78
1.3.2.1.01.0.1.1050	00428	01	1000080	remun depositos bancarios - cip iluminacao publica	3.721,22	15.767,92	60.000,00	60.000,00	44.232,08
				TOTAL VALORES MOBILIARIOS	560.638,27	1.957.157,20	7.129.001,00	7.280.693,73	5.171.843,80
1.3.3.0.00.0.0.0000				DELEGSERVUBLMEDIANTE CONC,PERM,AUTORLICENCA					
1.3.3.9.00.0.0.0000				DEMAIS DELEGACOES DE SERVICOS PUBLICOS					
1.3.3.9.99.0.0.0000				OUTRAS DELEGACOES DE SERVICOS PUBLICOS					
1.3.3.9.99.0.1.0000				OUTRAS DELEGACOES DE SERVICOS PUBLICOS - PRINCIPAL					
1.3.3.9.99.0.1.0001	00059	01	1100000	outras receitas de concessoes e permissoes servico	702,66	4.326,21	10.000,00	10.000,00	5.673,79
				TOTAL DELEGSERVUBLMEDIANTE CONC,PERM,AUTORLICENCA	702,66	4.326,21	10.000,00	10.000,00	5.673,79
1.3.6.0.00.0.0.0000				CESSAO DE DIREITOS					
1.3.6.1.00.0.0.0000				CESSAO DE DIREITOS					
1.3.6.1.01.0.0.0000				CESSAO DO DIREITO DE OPERACIONALIZDE PAGAMENTOS					
1.3.6.1.01.1.0.0000				CESSAO DO DIREITO DE OPERACIONALIZDE PAG EXLG					
1.3.6.1.01.1.1.0000				CESSAO DO DIREITO DE OPERDE PAG EXLG-PRINCIPAL					
1.3.6.1.01.1.1.0001	01396	01	1100000	rec.terceiriz.folha de pgto dos agentes publicos	0,00	2.137.629,84	0,00	2.137.629,84	-2.137.629,84
				TOTAL CESSAO DE DIREITOS	0,00	2.137.629,84	0,00	2.137.629,84	-2.137.629,84
				TOTAL RECEITA PATRIMONIAL	561.340,93	4.099.113,25	7.139.001,00	9.428.323,57	3.039.887,75
1.6.0.0.00.0.0.0000				RECEITA DE SERVICOS					
1.6.2.0.00.0.0.0000				SERVSE ATIVIDADES REFA NAVEGE AO TRANSPORTE					
1.6.2.1.00.0.0.0000				SERVSE ATIVIDADES REFA NAVEGE AO TRANSPORTE					
1.6.2.1.02.0.0.0000				SERVICOS DE TRANSPORTE PAS/MERC					
1.6.2.1.02.0.1.0000				SERVICOS DE TRANSPORTE PAS/MERC-PRINCIPAL					
1.6.2.1.02.0.1.0001	01132	01	1100000	servicos de transporte - principal	998.878,00	2.922.804,96	12.000.000,00	12.000.000,00	9.077.195,04

CN-SIFPM	Prefeitura Municipal de Mairipora Receita Orcamentaria e Intra-Orcamentaria								CONAM
Balancete Analitico - 04 / 2024									



DATA 27/05/2024										Pagina	8
Receita	No.	Fonte	C.Apl	Especificacao	No Mes	No Ano (a)	Prevista (b)	Prevista Atualizada	Diferenca (b-a)		
				TOTAL SERVSE ATIVIDADES REFA NAVEGE AO TRANSPORTE	998.878,00	2.922.804,96	12.000.000,00	12.000.000,00	9.077.195,04		
1.6.9.0.00.0.0.0000				OUTROS SERVICOS							
1.6.9.9.00.0.0.0000				OUTROS SERVICOS							
1.6.9.9.99.0.0.0000				OUTROS SERVICOS							
1.6.9.9.99.0.1.0000				OUTROS SERVICOS - PRINCIPAL							
1.6.9.9.99.0.1.0001	00062	01	1100000	servicos de cemiterio	5.052,79	17.408,74	30.000,00	30.000,00	12.591,26		
1.6.9.9.99.0.2.0000				OUTROS SERVICOS - MULTAS E JUROS							
1.6.9.9.99.0.2.0001	01043	01	1100000	outros servicos - multas e juros	0,00	1,52	0,00	0,00	-1,52		
				TOTAL OUTROS SERVICOS	5.052,79	17.410,26	30.000,00	30.000,00	12.589,74		
				TOTAL RECEITA DE SERVICOS	1.003.930,79	2.940.215,22	12.030.000,00	12.030.000,00	9.089.784,78		
1.7.0.0.00.0.0.0000				TRANSFERENCIAS CORRENTES							
1.7.1.0.00.0.0.0000				TRANSFERENCIAS DA UNIAO E DE SUAS ENTIDADES							
1.7.1.1.00.0.0.0000				TRANSFERENCIAS DECORRENTES PARTICIP RECEITA UNIAO							
1.7.1.1.51.0.0.0000				COTA-PARTE DO FPM							
1.7.1.1.51.1.0.0000				COTA-PARTE DO FPM - COTA MENSAL							
1.7.1.1.51.1.1.0000				COTA-PARTE DO FPM - COTA MENSAL - PRINCIPAL							
1.7.1.1.51.1.1.0001	00063	01	1100000	cota-parte fpm - mensal	6.391.645,05	29.465.296,64	89.657.000,00	89.657.000,00	60.191.703,36		
1.7.1.1.51.2.0.0000				COTA-PARTE FPM - COTAS EXTRAORDINARIAS							
1.7.1.1.51.2.1.0000				COTA-PARTE FPM - COTAS EXTRAORDINARIAS - PRINCIPAL							
1.7.1.1.51.2.1.0001	00254	01	1100000	cota-parte fpm - cotas extraordinarias	0,00	0,00	9.433.000,00	9.433.000,00	9.433.000,00		
1.7.1.1.52.0.0.0000				COTA-PARTE DO ITR							
1.7.1.1.52.0.1.0000				COTA-PARTE DO ITR - PRINCIPAL							
1.7.1.1.52.0.1.0001	00064	01	1100000	cota-parte do itr - principal	4.367,42	95.084,29	100.000,00	100.000,00	4.915,71		
1.7.1.2.00.0.0.0000				TRANSFPCOMPENSFINANCP/EXPLDE RECURSOS NATURAIS							
1.7.1.2.51.0.0.0000				COTA-PARTE DA COMPENSFINANCRECMINERAIS-CFEM							
1.7.1.2.51.0.1.0000				COTA-PARTE DA COMPFINANCRECMINERAIS-CFEM-PRINC							
1.7.1.2.51.0.1.0001	00065	01	1400000	cota-parte da cfem - comp fin rec minerais	27.813,04	129.815,21	210.000,00	210.000,00	80.184,79		

CN-SIFPM										CONAM	
 Prefeitura Municipal de Mairipora Receita Orcamentaria e Intra-Orcamentaria											
Balancete Analitico - 04 / 2024											
DATA 27/05/2024										Pagina	9

Receita	No.	Fonte	C.Apl	Especificacao	No Mes	No Ano (a)	Prevista (b)	Prevista Atualizada	Diferenca (b-a)	
1.7.1.2.52.0.0.0000				C/PROYALTIES-COMFINP/PRODPETROLEO						
1.7.1.2.52.1.0.0000				C/PROYALTIES-COMFINP/PRODPETROLEO-LEI 7990/89						
1.7.1.2.52.1.1.0000				C/PROYALTIES-COMFINP/PRODPETROLLEI 7990/89-PR						
1.7.1.2.52.1.1.0001	00404	01	1400000	cota-parte royalties - comp.fin.p/prod.petr7990/89	87.316,24	547.472,55	1.900.000,00	1.900.000,00	1.352.527,45	
1.7.1.2.52.2.0.0000				C/PROYALTIES EXCPRODPETR-L9478/97,AR49,I E II						
1.7.1.2.52.2.1.0000				C/PROYALTEXCPRODPETR-L9478/97,AR49,I E II-PR						
1.7.1.2.52.2.1.0001	00483	01	1400000	cota-parte royalties cota municipal lei 9478/97	8.672,99	38.398,24	130.000,00	130.000,00	91.601,76	
1.7.1.2.52.4.0.0000				COTA-PARTE DO FUNDO ESPECIAL DO PETROLEO - FEP						
1.7.1.2.52.4.1.0000				COTA-PARTE FDOESPECIAL DO PETROLEO-FEP-PRINCIPAL						
1.7.1.2.52.4.1.0001	00066	01	1400000	cota-parte do fundo especial do petroleo - fep	185.275,39	592.556,06	1.500.000,00	1.500.000,00	907.443,94	
1.7.1.3.00.0.0.0000				TRANSFS REC SUS						
1.7.1.3.50.0.0.0000				TRANSFS REC SUS - REPP-A-F - BLMANUTASPS						
1.7.1.3.50.1.0.0000				TRANSFS REC BLMANUTASPS - AT PRIMARIA						



Prefeitura Municipal de Mairiporã

1.7.1.3.50.1.1.0000				TRANSFS REC BLMANUTASPS-ATPRIMARIA-PRINCIPAL						
1.7.1.3.50.1.1.0002	00673	05	3130000	fns - agente comunitario de saude	192.032,00	818.960,00	2.280.960,00	2.280.960,00	1.462.000,00	
1.7.1.3.50.1.1.0004	01062	05	3010015	fns - incentivo financeiro da aps - desempenho	55.213,02	225.107,11	684.796,00	684.796,00	459.688,89	
1.7.1.3.50.1.1.0005	00882	05	3010004	fns - progr inform unid basicas de saude	25.500,00	107.100,00	183.600,00	183.600,00	76.500,00	
1.7.1.3.50.1.1.0007	00928	05	3010100	fns - incent financ da aps - capacitacao ponderada	119.490,14	780.404,98	4.684.972,00	4.684.972,00	3.904.567,02	
1.7.1.3.50.1.1.0009	00930	05	3010009	fns - incentivo para acoes estrategicas	86.500,00	134.500,00	163.590,00	163.590,00	29.090,00	
1.7.1.3.50.1.1.0013	01379	05	3010012	incremento temporario pap	0,00	0,00	5.000.000,00	5.000.000,00	5.000.000,00	
1.7.1.3.50.1.1.0014	01406	05	3010022	saude bucal	49.283,00	202.030,00	0,00	26.183,00	-202.030,00	
1.7.1.3.50.1.1.0015	01409	05	3010028	portaria gm/ms n. 2858 de 28/12/2023	0,00	2.166.306,12	0,00	2.166.306,12	-2.166.306,12	
1.7.1.3.50.1.1.0016	01420	05	3010121	portaria gm/ms n. 3344 de 13/03/2024	0,00	87.680,00	0,00	87.680,00	-87.680,00	
1.7.1.3.50.1.1.0017	01425	05	3010123	portaria gm/ms n. 3233 01/03/2024 - sus digital	39.725,70	39.725,70	0,00	39.725,70	-39.725,70	
1.7.1.3.50.2.0.0000				TRANSFS REC BLMANUTASPS - AT ESPECIALIZADA						
1.7.1.3.50.2.1.0000				TRANSFS REC BLMANUTASPS - AT ESP-PRINCIPAL						
1.7.1.3.50.2.1.0001	00676	05	3020003	fns - atencao a saude da popul p/ proced no mac	657.251,73	2.666.258,34	7.878.070,00	7.878.070,00	5.211.811,66	
1.7.1.3.50.2.1.0010	01380	05	3020008	incremento temporario mac	0,00	0,00	5.000.000,00	5.000.000,00	5.000.000,00	
1.7.1.3.50.2.1.0011	01414	05	3020022	fns - proposta 195331 - alex manente	0,00	8.063.746,46	0,00	8.063.746,46	-8.063.746,46	
1.7.1.3.50.2.1.0012	01415	05	3020023	fns - proposta 192815 - juliana cardoso	0,00	1.000.000,00	0,00	1.000.000,00	-1.000.000,00	
1.7.1.3.50.2.1.0013	01416	05	3020024	fns - proposta 192819 - juliana cardoso	0,00	1.000.000,00	0,00	1.000.000,00	-1.000.000,00	
1.7.1.3.50.2.1.0014	01417	05	3020025	fns - proposta 187030 - juliana cardoso	0,00	1.000.000,00	0,00	1.000.000,00	-1.000.000,00	
1.7.1.3.50.2.1.0015	01418	05	3020026	fns - proposta 187267 - gilmar tato	0,00	1.000.000,00	0,00	1.000.000,00	-1.000.000,00	
1.7.1.3.50.2.1.0016	01419	05	3020027	fns - proposta 187268 - gilmar tato	0,00	2.000.000,00	0,00	2.000.000,00	-2.000.000,00	
1.7.1.3.50.3.0.0000				TRANSFS REC BLMANUTASPS - VIG EM SAUDE						

CN-SIFPM				Prefeitura Municipal de Mairiporã				CONAM			
				Receita Orcamentaria e Intra-Orcamentaria							
				Balancete Analitico - 04 / 2024							
DATA 27/05/2024								Pagina 10			
Receita	No.	Fonte	C.Apl	Especificacao	No Mes	No Ano (a)	Prevista (b)	Prevista Atualizada	Diferenca (b-a)		
1.7.1.3.50.3.1.0000				TRANSFS REC BLMANUTASPS - VIG SAUDE-PRINCIPAL							
1.7.1.3.50.3.1.0002	00679	05	3030001	fns - assist fin compl p agentes de combate endemi	25.416,00	124.236,00	270.864,00	270.864,00	146.628,00		
1.7.1.3.50.3.1.0003	00789	05	3030019	inc. acoes de vig prev e cont das dst/aids e hepat	9.599,66	38.398,64	115.195,00	115.195,00	76.796,36		
1.7.1.3.50.3.1.0004	00896	05	3030019	fns - vigilancia em saude - despesas diversas	44.122,77	166.526,47	256.881,00	256.881,00	90.354,53		
1.7.1.3.50.3.1.0005	01410	02	3030073	sec. est. saude - resolucao ss n.18 de 08/02/2024	0,00	621.870,00	0,00	621.870,00	-621.870,00		
1.7.1.3.50.3.1.0006	01411	02	3030074	sec. est. saude - resolucao ss n.20 de 08/02/2024	0,00	310.935,00	0,00	310.935,00	-310.935,00		
1.7.1.3.50.3.1.0007	01423	02	3030075	resolucao ss 76 de 12/04/2024-aquisicao repelentes	9.176,48	9.176,48	0,00	9.176,48	-9.176,48		
1.7.1.3.50.4.0.0000				TRANSFS REC BLMANUTASPS - ASSIST FARMAC							
1.7.1.3.50.4.1.0000				TRANSFS RECBLMANUTASPS-ASSISTFARMAC-PRINCIPAL							
1.7.1.3.50.4.1.0001	00680	05	3040007	fns - programa de assistencia farmaceutica basica	32.140,76	219.726,04	385.689,00	385.689,00	165.962,96		
1.7.1.3.50.5.0.0000				TRANSFS REC BLMANUTASPS - GESTAO DO SUS							
1.7.1.3.50.5.1.0000				TRANSFS RECBLMANUTASPS-GESTAO SUS-PRINCIPAL							
1.7.1.3.50.5.1.0002	01389	05	3700001	portaria gm/ms 1135 de 16/08/23 - piso enfermagem	70.862,56	212.587,68	0,00	70.862,56	-212.587,68		
1.7.1.4.00.0.0.0000				TRANSFERENCIAS DE RECURSOS DO FNDE							
1.7.1.4.50.0.0.0000				TRANSFERENCIAS DO SALARIO-EDUCACAO							
1.7.1.4.50.0.1.0000				TRANSFERENCIAS DO SALARIO-EDUCACAO - PRINCIPAL							
1.7.1.4.50.0.1.0001	00085	05	2820000	transferencias do salario-educacao	375.671,63	2.433.912,81	9.112.000,00	9.112.000,00	6.678.087,19		
1.7.1.4.52.0.0.0000				TRANSFERENCIAS DIRETAS DO FNDE REFERENTES AO PNAE							
1.7.1.4.52.0.1.0000				TRANSFDIRETAS DO FNDE REFERENTES AO PNAE - PRINC							
1.7.1.4.52.0.1.0001	00087	05	2840000	pnae - pre escola	29.288,20	87.864,60	284.544,00	284.544,00	196.679,40		
1.7.1.4.52.0.1.0002	00088	05	2850000	pnae - ensino fundamental	52.320,00	99.682,45	535.100,00	535.100,00	435.417,55		
1.7.1.4.52.0.1.0003	01023	05	2830000	pnae - creche	46.881,40	140.644,20	419.220,00	419.220,00	278.575,80		
1.7.1.4.52.0.1.0004	00090	05	2430000	pnae - educacao de jovens e adultos - eja	139,40	418,20	0,00	0,00	-418,20		
1.7.1.4.52.0.1.0005	01024	05	2420000	pnae - educacao especial	0,00	2.040,00	0,00	0,00	-2.040,00		
1.7.1.4.53.0.0.0000				TRANSFERENCIAS DIRETAS DO FNDE REFERENTES AO PNATE							
1.7.1.4.53.0.1.0000				TRANS DIRETAS DO FNDE REFERENTES AO PNATE - PRINC							
1.7.1.4.53.0.1.0001	00486	05	2870000	pnate - educacao infantil	21.148,44	21.148,44	33.797,00	33.797,00	12.648,56		
1.7.1.4.53.0.1.0002	00487	05	2320000	pnate - ensino medio	33.559,49	33.559,49	0,00	0,00	-33.559,49		
1.7.1.4.53.0.1.0003	00488	05	2880000	pnate - ensino fundamental	115.472,44	115.472,44	235.379,00	235.379,00	119.906,56		
1.7.1.5.00.0.0.0000				TRANSFDE RECDA COMPLEMENTACAO DA UNIAO AO FUNDEB							
1.7.1.5.52.0.0.0000				TRANSFS RECCOMPL UNI FUDEB - VAAR							
1.7.1.5.52.0.1.0000				TRANSFS RECCOMPL UNI FUDEB - VAAR - PRINCIPAL							
1.7.1.5.52.0.1.0001	01388	02	2607003	fundeb - complementacao da uniao ao vaar	0,00	248.946,90	0,00	118.546,14	-248.946,90		



CN-SIFPM	Prefeitura Municipal de Mairiporã Receita Orcamentaria e Intra-Orcamentaria Balancete Analitico - 04 / 2024								CONAM
DATA 27/05/2024									Pagina 11

Receita	No.	Fonte	C.Apl	Especificacao	No Mes	No Ano (a)	Prevista (b)	Prevista Atualizada	Diferenca (b-a)
1.7.1.6.00.0.0.0000				TRANSFERENCIAS DE RECURSOS DO FNAS					
1.7.1.6.50.0.0.0000				TRANSFERENCIAS DE RECURSOS DO FNAS					
1.7.1.6.50.0.1.0000				TRANSFERENCIAS DE RECURSOS DO FNAS - PRINCIPAL					
1.7.1.6.50.0.1.0001	00681	05	5000039	fnas - piso de alta complexidade i	0,00	0,00	32.264,00	32.264,00	32.264,00
1.7.1.6.50.0.1.0002	00682	05	5000039	fnas - piso de transicao de media complexidade	4.320,00	19.957,20	51.243,00	51.243,00	31.285,80
1.7.1.6.50.0.1.0005	00685	05	5000031	fnas - piso basico fixo	19.200,00	57.600,00	227.748,00	227.748,00	170.148,00
1.7.1.6.50.0.1.0006	00686	05	5000031	fnas - scfv - serv convivencia fortal vinculos	16.980,00	50.940,00	205.448,00	205.448,00	154.508,00
1.7.1.6.50.0.1.0007	00687	05	5000039	fnas - piso fixo de media complexidade - paefi	6.400,00	29.566,22	111.916,00	111.916,00	82.349,78
1.7.1.6.50.0.1.0008	00688	05	5000039	fnas - piso fixo de media complexidade - mse	3.520,00	16.261,42	41.754,00	41.754,00	25.492,58
1.7.1.6.50.0.1.0009	00941	05	5000039	fnas-piso fixo de media complex.- abordagem social	4.000,00	18.478,89	47.447,00	47.447,00	28.968,11
1.7.1.6.50.0.1.0010	00942	05	5000039	fnas - piso de alta compl.i - crianca/adolesc	8.000,00	36.957,78	94.895,00	94.895,00	57.937,22
1.7.1.6.50.0.1.0011	01192	05	5000045	fnas - emenda 202137170003 - investimento	80,13	316,14	0,00	0,00	-316,14
1.7.1.6.50.0.1.0013	01215	05	5000003	fnas - igd programa auxilio brasil	19.348,44	78.513,68	0,00	0,00	-78.513,68
1.7.1.6.50.0.1.0015	01348	05	5000049	fortalecimento do cadunico - custeio	0,00	0,00	4.000,00	4.000,00	4.000,00
1.7.1.6.50.0.1.0016	01349	05	5000050	fortalecimento do cadunico - investimento	0,00	0,00	54.000,00	54.000,00	54.000,00
1.7.1.6.50.0.1.0017	01377	05	5000053	fnas - indice de gestao descentralizada - igdbf	0,00	0,00	243.984,00	243.984,00	243.984,00
1.7.1.7.00.0.0.0000				TRANSFDE CONVENIOS DA UNIAO E DE SUAS ENTIDADES					
1.7.1.7.99.0.0.0000				OUTRAS TRANSFERENCIAS DE CONVENIOS DA UNIAO					
1.7.1.7.99.0.1.0000				OUTRAS TRANSFDE CONVENIOS DA UNIAO - PRINCIPAL					
1.7.1.7.99.0.1.0002	01064	01	1100000	afm - apoio financ aos munic-plp 133/20 lc 176/20	13.360,87	53.443,48	0,00	0,00	-53.443,48
				TOTAL TRANSFERENCIAS DA UNIAO E DE SUAS ENTIDADES	8.891.094,39	57.409.622,35	141.569.356,00	159.084.387,46	84.159.733,65
1.7.2.0.00.0.0.0000				TRANSFESTADOS E DISTRFEDERAL E DE SUAS ENTIDADES					
1.7.2.1.00.0.0.0000				PART REC DOS ESTADOS E DISTRITO FEDERAL					
1.7.2.1.50.0.0.0000				COTA-PARTE DO ICMS					
1.7.2.1.50.0.1.0000				COTA-PARTE DO ICMS - PRINCIPAL					
1.7.2.1.50.0.1.0001	00094	01	1100000	cota-parte do icms	5.130.359,09	18.015.605,52	50.468.000,00	50.468.000,00	32.452.394,48
1.7.2.1.51.0.0.0000				COTA-PARTE DO IPVA					
1.7.2.1.51.0.1.0000				COTA-PARTE DO IPVA - PRINCIPAL					
1.7.2.1.51.0.1.0001	00095	01	1100000	cota-parte do ipva	2.373.550,95	15.476.082,22	24.000.000,00	24.000.000,00	8.523.917,78
1.7.2.1.52.0.0.0000				COTA-PARTE DO IPI - MUNICIPIOS					
1.7.2.1.52.0.1.0000				COTA-PARTE DO IPI - MUNICIPIOS - PRINCIPAL					
1.7.2.1.52.0.1.0001	00096	01	1100000	cota-parte do ipi sobre exportacao	37.203,30	121.978,57	280.000,00	280.000,00	158.021,43
1.7.2.1.53.0.0.0000				COTA-PARTE DA CIDE					

CN-SIFPM	Prefeitura Municipal de Mairiporã Receita Orcamentaria e Intra-Orcamentaria Balancete Analitico - 04 / 2024								CONAM
DATA 27/05/2024									Pagina 12

Receita	No.	Fonte	C.Apl	Especificacao	No Mes	No Ano (a)	Prevista (b)	Prevista Atualizada	Diferenca (b-a)
1.7.2.1.53.0.1.0000				COTA-PARTE DA CIDE - PRINCIPAL					
1.7.2.1.53.0.1.0001	00173	01	1300000	cota-parte da cide	23.134,79	47.446,74	100.000,00	100.000,00	52.553,26
1.7.2.3.00.0.0.0000				TRANSFS REC - SUS					
1.7.2.3.50.0.0.0000				TRANSFS REC - SUS					
1.7.2.3.50.0.1.0000				TRANSFS REC - SUS - PRINCIPAL					
1.7.2.3.50.0.1.0001	01144	02	3040026	custeio controle de glicemia	12.522,38	25.044,76	50.090,00	50.090,00	25.045,24
1.7.2.3.50.0.1.0002	01145	02	3010060	pab estadual	0,00	0,00	414.580,00	414.580,00	414.580,00
1.7.2.3.50.0.1.0003	01146	02	3000066	dose certa	0,00	349,68	101.424,00	101.424,00	101.074,32
1.7.2.3.50.0.1.0004	01147	02	3000061	sorria sp	0,00	0,00	36.000,00	36.000,00	36.000,00
1.7.2.3.50.0.1.0038	01407	02	3000127	res.ss n. 16 de 05/02/24 - emenda 2023.053.52655	0,00	2.500.000,00	0,00	2.500.000,00	-2.500.000,00
1.7.2.3.50.0.1.0039	01408	02	3000128	res.ss n.16 de 07/02/24 - emenda 2023.062.52507	0,00	1.000.000,00	0,00	1.000.000,00	-1.000.000,00
1.7.2.3.50.0.1.0040	01421	02	3020105	res.ss 198 de 29/12/23-tabela sus paulista gestao	40.986,04	63.098,77	0,00	22.112,73	-63.098,77



Prefeitura Municipal de Mairiporã

1.7.2.4.00.0.0.0000				TRANSFCONVDOS ESTADOS, DO DF E DE SUAS ENTIDADES						
1.7.2.4.50.0.0.0000				TRANSFDE CONVVDOS ESTADOS P/O SUS						
1.7.2.4.50.0.1.0000				TRANSFDE CONVVDOS ESTADOS P/O SUS - PRINCIPAL						
1.7.2.4.50.0.1.0002	01381	02	3000123	convenio custeio hospital anjo gabriel	0,00	0,00	25.000.000,00	25.000.000,00	25.000.000,00	
1.7.2.4.51.0.0.0000				TRANSFDE CONVVDOS ESTADOS DESTPROGRDE EDUCACAO						
1.7.2.4.51.0.1.0000				TRANSFCONVESTADOS DESTPROGREducacao-PRINCIPAL						
1.7.2.4.51.0.1.0001	00105	02	2200007	convenio transporte de alunos	1.254.838,32	3.764.514,96	12.548.383,00	12.548.383,00	8.783.868,04	
1.7.2.4.99.0.0.0000				OUTRAS TRANSFERENCIAS DE CONVENIO DOS ESTADOS						
1.7.2.4.99.0.1.0000				OUTRAS TRANSFDE CONVENIO DOS ESTADOS - PRINCIPAL						
1.7.2.4.99.0.1.0001	00304	02	5000027	convenio protecao social basica	4.275,00	17.100,00	51.300,00	51.300,00	34.200,00	
1.7.2.4.99.0.1.0002	00305	02	5000028	convenio protecao social especial de media complex	6.074,86	24.299,44	72.899,00	72.899,00	48.599,56	
1.7.2.4.99.0.1.0003	00306	02	5000029	convenio protecao social especial de alta complexi	24.200,00	96.800,00	264.000,00	264.000,00	167.200,00	
1.7.2.4.99.0.1.0010	01431	02	1000232	escola de qualif profissional-conv.2024.015.078-1	36.320,00	36.320,00	0,00	0,00	-36.320,00	
				TOTAL TRANSFESTADOS E DISTRFEDERAL E DE SUAS ENTIDADES	8.943.464,73	41.188.640,66	113.386.676,00	116.908.788,73	72.198.035,34	
1.7.4.0.00.0.0.0000				TRANSFDE INSTITPRIVADAS						
1.7.4.1.00.0.0.0000				TRANSFDE INSTITPRIVADAS						
1.7.4.1.99.0.0.0000				OUTRAS TRANSFS DE INSTITUICOES PRIVADAS						
1.7.4.1.99.0.1.0000				OUTRAS TRANSFS DE INSTITUICOES PRIVADAS-PRINCIPAL						
1.7.4.1.99.0.1.0001	01142	01	5000034	donativos ao fssmm	18.500,00	26.000,00	1.000,00	1.000,00	-25.000,00	
1.7.4.1.99.0.1.0002	01143	03	5000033	donativos ao fumdicad	0,00	0,00	1.000,00	1.000,00	1.000,00	

CN-SIFPM

CONAM



Prefeitura Municipal de Mairipora
Receita Orcamentaria e Intra-Orcamentaria


Balancete Analitico - 04 / 2024


DATA 27/05/2024

Pagina 13

Receita	No.	Fonte	C.Apl	Especificacao	No Mes	No Ano (a)	Prevista (b)	Prevista Atualizada	Diferenca (b-a)
				TOTAL TRANSFDE INSTITPRIVADAS	18.500,00	26.000,00	2.000,00	2.000,00	-24.000,00
1.7.5.0.00.0.0.0000				TRANSFERENCIAS DE OUTRAS INSTITUICOES PUBLICAS					
1.7.5.1.00.0.0.0000				TRANSFERENCIAS DE RECURSOS DO FUNDEB					
1.7.5.1.50.0.0.0000				TRANSFERENCIAS DE RECURSOS DO FUNDEB					
1.7.5.1.50.0.1.0000				TRANSFERENCIAS DE RECURSOS DO FUNDEB - PRINCIPAL					
1.7.5.1.50.0.1.0001	00098	02	2600000	transferencia de recursos do fundeb	6.140.903,38	24.078.575,95	62.862.189,00	62.862.189,00	38.783.613,05
				TOTAL TRANSFERENCIAS DE OUTRAS INSTITUICOES PUBLICAS	6.140.903,38	24.078.575,95	62.862.189,00	62.862.189,00	38.783.613,05
1.7.9.0.00.0.0.0000				DEMAIS TRANSFS CORRENTES					
1.7.9.1.00.0.0.0000				TRANSFS PESSOAS FISICAS					
1.7.9.1.99.0.0.0000				OUTRAS TRANSFS PESSOAS FISICAS					
1.7.9.1.99.0.1.0000				OUTRAS TRANSFS PESSOAS FISICAS - PRINCIPAL					
1.7.9.1.99.0.1.0001	00840	03	5000033	donativos ao fumdicad	0,00	0,00	100,00	100,00	100,00
1.7.9.1.99.0.1.0002	00841	01	1100000	donativos ao fssmm	300,00	300,00	100,00	100,00	-200,00
1.7.9.1.99.0.1.0003	00842	03	1000101	donativos ao fecap	0,00	0,00	100,00	100,00	100,00
1.7.9.1.99.0.1.0004	01154	03	5000041	doacoes ao fundo municipal do idoso	0,00	0,00	100,00	100,00	100,00
				TOTAL DEMAIS TRANSFS CORRENTES	300,00	300,00	400,00	400,00	100,00
				TOTAL TRANSFERENCIAS CORRENTES	23.994.262,50	122.703.138,96	317.820.621,00	338.857.765,19	195.117.482,04
1.9.0.0.00.0.0.0000				OUTRAS RECEITAS CORRENTES					
1.9.1.0.00.0.0.0000				MULTAS ADMINISTRATIVAS, CONTRATUAIS E JUDICIAIS					
1.9.1.1.00.0.0.0000				MULTAS ADMINISTRATIVAS, CONTRATUAIS E JUDICIAIS					
1.9.1.1.01.0.0.0000				MULTAS PREVISTAS EM LEGISLACAO ESPECIFICA					
1.9.1.1.01.0.1.0000				MULTAS PREVISTAS LEGISLACAO ESPECIFICA - PRINCIPAL					
1.9.1.1.01.0.1.0001	01159	01	1100000	multas por auto de infracao	2.701,60	4.052,40	25.000,00	25.000,00	20.947,60
1.9.1.1.01.0.1.0002	01222	03	1000113	multas por poluicao sonora - lei 4.053/2021	0,00	0,00	5.000,00	5.000,00	5.000,00
1.9.1.1.01.0.2.0000				MULTAS PREVISTAS LEGISLACAO ESPECIFICA - MUL/JUROS					
1.9.1.1.01.0.2.0001	01047	01	1100000	multas previstas legislacao especifica - mul/juros	0,00	0,00	100,00	100,00	100,00
1.9.1.1.01.0.3.0000				MULTAS PREVLEGISLACAO ESPECIFICA-DIVIDA ATIVA					
1.9.1.1.01.0.3.0001	01165	01	1100000	multas prev.em legislacao especifica-divida ativa	13.610,79	34.045,46	70.000,00	70.000,00	35.954,54
1.9.1.1.01.0.3.0002	01166	01	1100000	multas prev.legislacao especifica-divida ativa-a/m	2.997,33	7.034,15	15.000,00	15.000,00	7.965,85



CN-SIFPM										CONAM
 Prefeitura Municipal de Mairipora Receita Orcamentaria e Intra-Orcamentaria										
Balancete Analitico - 04 / 2024										
DATA 27/05/2024										Pagina 14
Receita	No.	Fonte	C.Apl	Especificacao	No Mes	No Ano (a)	Prevista (b)	Prevista Atualizada	Diferenca (b-a)	
1.9.1.1.01.0.3.0003	01224	03	1000113	multas por poluicao sonora-lei 4.053/2021-div.ativ	957,52	2.809,18	12.000,00	12.000,00	9.190,82	
1.9.1.1.01.0.3.0004	01225	03	1000113	multas por poluicao sonora-lei 4053/21-d.ativ-a/m	98,21	325,59	1.000,00	1.000,00	674,41	
1.9.1.1.01.0.4.0000				MULTAS PREVLEGISLACAO ESPECIFICA-DIVIDA ATIVA-M/J						
1.9.1.1.01.0.4.0001	01049	01	1100000	multas prev.legislacao especifica-divida ativa-m/j	3.678,03	9.294,22	15.000,00	15.000,00	5.705,78	
1.9.1.1.01.0.4.0002	01226	03	1000113	multas por poluicao sonora-lei 4053/21-d.ativ-m/j	101,36	343,77	2.000,00	2.000,00	1.656,23	
1.9.1.1.01.0.5.0000				MULTAS PREVISTAS LEGISLACAO ESPECIFICA - MULTAS						
1.9.1.1.01.0.5.0001	01149	01	1100000	multas por auto de infracao-embargos obras	594,00	594,00	12.000,00	12.000,00	11.406,00	
1.9.1.1.01.0.5.0002	01150	01	1100000	multas por auto de infracao-issqn	0,00	0,00	1.000,00	1.000,00	1.000,00	
1.9.1.1.01.0.5.0003	01151	01	1100000	multas previstas na legislacao de transito	738.161,44	2.315.976,07	9.000.000,00	9.000.000,00	6.684.023,93	
1.9.1.1.06.0.0.0000				MULTAS POR DANOS AMBIENTAIS						
1.9.1.1.06.1.0.0000				MULTAS ADMINISTRATIVAS POR DANOS AMBIENTAIS						
1.9.1.1.06.1.1.0000				MULTAS ADMINISTRATIVAS POR DANOS AMBIENTAIS-PRINC						
1.9.1.1.06.1.1.0001	01160	01	1000128	multas adm por danos ambientais - principal	0,00	3.354,80	0,00	0,00	-3.354,80	
1.9.1.1.06.1.5.0000				MULTAS ADMINISTRATIVAS POR DANOS AMBIENTAIS-MT						
1.9.1.1.06.1.5.0001	01152	01	1000128	multas administrativas por danos ambientais	0,00	0,00	10.000,00	10.000,00	10.000,00	
1.9.1.1.09.0.0.0000				MULTAS E JUROS PREVISTOS EM CONTRATOS						
1.9.1.1.09.0.1.0000				MULTAS E JUROS PREVISTOS EM CONTRATOS-PRINCIPAL						
1.9.1.1.09.0.1.0001	01167	01	1100000	multas e juros previstos em contratos - principal	0,00	0,00	10.000,00	10.000,00	10.000,00	
1.9.1.1.09.0.3.0000				MULTAS E JUROS PREVEM CONTRATOS-DIVIDA ATIVA						
1.9.1.1.09.0.3.0001	01168	01	1100000	multas e juros previstos em contratos-divida ativa	5.311,59	22.156,64	10.000,00	10.000,00	-12.156,64	
1.9.1.1.09.0.3.0002	01169	01	1100000	multas e juros prev.em contratos-divida ativa-a/m	1.229,16	5.000,87	100,00	100,00	-4.900,87	
1.9.1.1.09.0.4.0000				MULTAS E JUROS PREVEM CONTRATOS-DIVIDA ATIVA-M/J						
1.9.1.1.09.0.4.0001	01053	01	1100000	multas e juros prev.em contratos-divida ativa-m/j	1.786,50	7.332,30	0,00	0,00	-7.332,30	
1.9.1.1.09.0.5.0000				MULTAS E JUROS PREVISTOS EM CONTRATOS-MULTAS						
1.9.1.1.09.0.5.0001	01153	01	1100000	multas e juros previstos em contratos	0,00	0,00	10.000,00	10.000,00	10.000,00	
				TOTAL MULTAS ADMINISTRATIVAS, CONTRATUAIS E JUDICIAIS	771.227,53	2.412.319,45	9.198.200,00	9.198.200,00	6.785.880,55	
1.9.2.0.00.0.0.0000				INDENIZACOES, RESTITUICOES E RESSARCIMENTOS						
1.9.2.2.00.0.0.0000				RESTITUICOES						
1.9.2.2.99.0.0.0000				OUTRAS RESTITUICOES						
1.9.2.2.99.0.1.0000				OUTRAS RESTITUICOES - PRINCIPAL						
1.9.2.2.99.0.1.0001	00732	01	1100000	outras restituicoes	12.094,00	55.951,26	500.000,00	500.000,00	444.048,74	
1.9.2.2.99.0.3.0000				OUTRAS RESTITUICOES - DIVIDA ATIVA						

CN-SIFPM										CONAM
 Prefeitura Municipal de Mairipora Receita Orcamentaria e Intra-Orcamentaria										
Balancete Analitico - 04 / 2024										
DATA 27/05/2024										Pagina 15
Receita	No.	Fonte	C.Apl	Especificacao	No Mes	No Ano (a)	Prevista (b)	Prevista Atualizada	Diferenca (b-a)	
1.9.2.2.99.0.3.0001	01056	01	1100000	outras restituicoes - divida ativa	402,57	1.610,28	50.000,00	50.000,00	48.389,72	
1.9.2.2.99.0.3.0002	01058	01	1100000	outras restituicoes - divida ativa - at.monetaria	557,11	2.228,44	100.000,00	100.000,00	97.771,56	
1.9.2.2.99.0.4.0000				OUTRAS RESTITUICOES - DIVIDA ATIVA - MULTAS/JUROS						
1.9.2.2.99.0.4.0001	01057	01	1100000	outras restituicoes - divida ativa - multas/juros	973,11	3.892,44	400.000,00	400.000,00	396.107,56	
				TOTAL INDENIZACOES, RESTITUICOES E RESSARCIMENTOS	14.026,79	63.682,42	1.050.000,00	1.050.000,00	986.317,58	
1.9.9.0.00.0.0.0000				DEMAIS RECEITAS CORRENTES						
1.9.9.9.00.0.0.0000				OUTRAS RECEITAS CORRENTES						
1.9.9.9.99.0.0.0000				OUTRAS RECEITAS						
1.9.9.9.99.2.0.0000				OUTRAS RECEITAS - PRIMARIAS						



Prefeitura Municipal de Mairiporã

1.9.9.9.99.2.1.0000			OUTRAS RECEITAS - PRIMARIAS - PRINCIPAL						
1.9.9.9.99.2.1.0001	01198	01	1000168	outorga onerosa do direito de construir	0,00	0,00	50.000,00	50.000,00	50.000,00
1.9.9.9.99.2.1.0002	00138	01	1100000	receita honorarios advogados	246.380,25	926.571,67	3.000.000,00	3.000.000,00	2.073.428,33
1.9.9.9.99.2.1.0003	00139	01	1100000	receitas eventuais	1.441.534,13	2.022.219,12	600.000,00	600.000,00	-1.422.219,12
1.9.9.9.99.2.1.0004	00725	01	1100000	zona azul	9.097,20	48.889,74	50.000,00	50.000,00	1.110,26
1.9.9.9.99.2.2.0000			OUTRAS RECEITAS - PRIMARIAS - MULTAS E JUROS						
1.9.9.9.99.2.2.0003	01385	01	1100000	zona azul - multa e juros	0,00	766,15	0,00	120,00	-766,15
1.9.9.9.99.2.3.0000			OUTRAS RECEITAS - PRIMARIAS - DIVIDA ATIVA						
1.9.9.9.99.2.3.0001	00132	01	1100000	divida ativa nao tributaria outras receitas	600,47	1.692,29	10.000,00	10.000,00	8.307,71
1.9.9.9.99.2.3.0002	00165	01	1100000	divida ativa nao tributaria - atualizacao monetari	166,67	668,54	1.000,00	1.000,00	331,46
1.9.9.9.99.2.3.0005	01382	01	1100000	zona azul - divida ativa	0,00	0,00	0,00	19.200,00	0,00
1.9.9.9.99.2.3.0006	01383	01	1100000	zona azul - divida ativa - atualizacao monetaria	0,00	1.538,12	0,00	1.500,00	-1.538,12
1.9.9.9.99.2.4.0000			OUTRAS RECEITAS-PRIMARIAS-DIVIDA ATIVA-MULTA/JUROS						
1.9.9.9.99.2.4.0001	00162	01	1100000	divida ativa nao tributaria - multas/juros	192,43	1.207,65	3.000,00	3.000,00	1.792,35
1.9.9.9.99.2.4.0003	01384	01	1100000	zona azul - divida ativa - multas/juros	0,00	1.956,54	0,00	3.180,00	-1.956,54
			TOTAL DEMAIS RECEITAS CORRENTES		1.697.971,15	3.005.509,82	3.714.000,00	3.738.000,00	708.490,18
			TOTAL OUTRAS RECEITAS CORRENTES		2.483.225,47	5.481.511,69	13.962.200,00	13.986.200,00	8.480.688,31
			TOTAL RECEITAS CORRENTES		39.656.570,20	205.133.406,95	521.778.522,00	545.728.988,76	316.645.115,05
2.0.0.0.00.0.0.0000			RECEITAS DE CAPITAL						
2.1.0.0.00.0.0.0000			OPERACOES DE CREDITO						
2.1.1.0.00.0.0.0000			OPERACOES DE CREDITO - MERCADO INTERNO						
2.1.1.9.00.0.0.0000			OUTRAS OPERACOES DE CREDITO - MERCADO INTERNO						

CN-SIFPM



Prefeitura Municipal de Mairipora
Receita Orcamentaria e Intra-Orcamentaria

CONAM

Balancete Analitico - 04 / 2024

DATA 27/05/2024


Pagina 16


Receita	No.	Fonte	C.Apl	Especificacao	No Mes	No Ano (a)	Prevista (b)	Prevista Atualizada	Diferenca (b-a)
2.1.1.9.99.0.0.0000				OUTRAS OPERACOES DE CREDITO - MERCADO INTERNO					
2.1.1.9.99.0.1.0000				OUTRAS OPERDE CREDITO - MERCADO INTERNO-PRINCIPAL					
2.1.1.9.99.0.1.0001	01295	07	1000189	finisa/2022	0,00	18.800.000,00	0,00	0,00	-18.800.000,00
				TOTAL OPERACOES DE CREDITO - MERCADO INTERNO	0,00	18.800.000,00	0,00	0,00	-18.800.000,00
				TOTAL OPERACOES DE CREDITO	0,00	18.800.000,00	0,00	0,00	-18.800.000,00
2.4.0.0.00.0.0.0000				TRANSFERENCIAS DE CAPITAL					
2.4.1.0.00.0.0.0000				TRANSFERENCIAS DA UNIAO E DE SUAS ENTIDADES					
2.4.1.1.00.0.0.0000				TRANSFERENCIAS DE RECURSOS DO SUS					
2.4.1.1.50.0.0.0000				TRANSFRECUS-BLMANUTENCAO ACOES E SERPUBSAUDE					
2.4.1.1.50.1.0.0000				TRANSFDE RECURSOS DO SUS - ATENCAO PRIMARIA					
2.4.1.1.50.1.1.0000				TRANSF RECURSOS DO SUS-ATENCAO PRIMARIA-PRINCIPAL					
2.4.1.1.50.1.1.0001	01426	02	3010124	emenda n. 2024.029.57105 - daniel soares	400.000,00	400.000,00	0,00	0,00	-400.000,00
2.4.1.1.51.0.0.0000				TRANSFRECUS-BLESTRUTURACAO REDE SERPUBSAUDE					
2.4.1.1.51.1.0.0000				TRANSFDE RECURSOS DO SUS - ATENCAO PRIMARIA					
2.4.1.1.51.1.1.0000				TRANSFDE RECURSOS SUS-ATENCAO PRIMARIA-PRINCIPAL					
2.4.1.1.51.1.1.0001	01424	05	3010122	estruturacao de atencao a saude bucal	31.268,00	31.268,00	0,00	31.268,00	-31.268,00
				TOTAL TRANSFERENCIAS DA UNIAO E DE SUAS ENTIDADES	431.268,00	431.268,00	0,00	31.268,00	-431.268,00
2.4.2.0.00.0.0.0000				TRANSFPOS ESTADOS, DO DF E DE SUAS ENTIDADES					
2.4.2.2.00.0.0.0000				TRANSFCONVDOS ESTADOS, DO DF E DE SUAS ENTIDADES					
2.4.2.2.51.0.0.0000				TRANSFDE CONVVDOS ESTADOS DESTPROGRDE EDUCACAO					
2.4.2.2.51.0.1.0000				TRANSFCONVESTADOS DESTPROGREUDUCACAO-PRINCIPAL					
2.4.2.2.51.0.1.0001	01334	02	2120005	secretaria da educacao - demanda 23077	0,00	22.501,68	0,00	0,00	-22.501,68
2.4.2.2.99.0.0.0000				OUTRAS TRANSFERENCIAS DE CONVENIO DOS ESTADOS					
2.4.2.2.99.0.1.0000				OUTRAS TRANSFDE CONVENIO DOS ESTADOS - PRINCIPAL					
2.4.2.2.99.0.1.0029	01344	02	1000183	secre.desenv.regional-fumefi-proc-2022/00143	500.598,94	500.598,94	0,00	0,00	-500.598,94



Prefeitura Municipal de Mairiporã

2.4.2.2.99.0.1.0030	01374	02	1000194	secr. desenvolvimento regional demanda 42319/2022	0,00	525.000,00	0,00	0,00	-525.000,00
2.4.2.2.99.0.1.0032	01395	02	1000214	secr. desenvolvimento economico - demanda 060306	0,00	300.000,00	0,00	300.000,00	-300.000,00
2.4.2.2.99.0.1.0033	01427	02	1000229	demanda n. 71780/2024-emenda 2024.038.5418 edna	300.000,00	300.000,00	0,00	0,00	-300.000,00


CN-SIFPM										CONAM
 Prefeitura Municipal de Mairipora Receita Orcamentaria e Intra-Orcamentaria Balancete Analitico - 04 / 2024										
DATA 27/05/2024										Pagina 17
Receita	No.	Fonte	C.Apl	Especificacao	No Mes	No Ano (a)	Prevista (b)	Prevista Atualizada	Diferenca (b-a)	
				TOTAL TRANSFDS ESTADOS, DO DF E DE SUAS ENTIDADES	800.598,94	1.648.100,62	0,00	300.000,00	-1.648.100,62	
				TOTAL TRANSFERENCIAS DE CAPITAL	1.231.866,94	2.079.368,62	0,00	331.268,00	-2.079.368,62	
				TOTAL RECEITAS DE CAPITAL	1.231.866,94	20.879.368,62	0,00	331.268,00	-20.879.368,62	
9.0.0.0.00.0.0.0000				DEDUCOES DE RECEITAS/SUPERAVIT FINANCEIRO						
9.3.0.0.00.0.0.0000				DEDUCOES POR DESCONTOS CONCEDIDOS						
9.3.1.0.00.0.0.0000				(R) RECEITAS CORRENTES						
1.1.1.2.50.0.1.0001	01070	01	1100000	imposto sobre a propriedade predial urbana	-764,16	-1.187.523,92	0,00	0,00	1.187.523,92	
1.1.1.2.50.0.1.0002	01071	01	1100000	imposto sobre a propriedade territorial urbana	-134,77	-467.638,93	0,00	0,00	467.638,93	
1.7.1.7.99.0.1.0002	01114	01	1100000	afm - apoio financ aos munic-plp 133/20 lc 176/20	-133,60	-534,40	0,00	0,00	534,40	
1.1.1.4.51.1.1.0001	01126	01	1100000	issqn - imposto s/ servicos de qualquer natureza	0,00	-4.300,49	0,00	0,00	4.300,49	
1.1.1.2.50.0.4.0001	01336	01	1100000	iptu - divida ativa - multas/juros	-211.717,53	-900.729,82	0,00	0,00	900.729,82	
1.1.2.1.01.0.4.0001	01337	01	1100000	taxas de inspecao, controle e fiscal - div at m/j	-28.561,47	-115.657,12	0,00	0,00	115.657,12	
1.1.2.2.01.0.4.0001	01338	01	1100000	taxa de limpeza publica - divida ativa m/j	-57.863,76	-235.535,32	0,00	0,00	235.535,32	
1.9.1.1.01.0.4.0001	01339	01	1100000	multas prev.legislacao especifica-divida ativa-m/j	-1.173,88	-2.992,19	0,00	0,00	2.992,19	
1.1.1.4.51.1.4.0001	01340	01	1100000	issqn - divida ativa - multas e juros	-8.361,65	-32.024,64	0,00	0,00	32.024,64	
1.9.9.9.99.2.4.0001	01346	01	1100000	divida ativa nao tributaria - multas/juros	-36,04	-379,24	0,00	0,00	379,24	
1.9.1.1.09.0.4.0001	01386	01	1100000	multas e juros prev.em contratos-divida ativa-m/j	-1.558,68	-6.234,72	0,00	0,00	6.234,72	
1.1.2.1.01.0.3.0009	01422	01	1100000	taxas de inspecao, controle e fiscal - div at atua	-2,87	-2,87	0,00	0,00	2,87	
				TOTAL (R) RECEITAS CORRENTES	-310.308,41	-2.953.553,66	0,00	0,00	2.953.553,66	
				TOTAL DEDUCOES POR DESCONTOS CONCEDIDOS	-310.308,41	-2.953.553,66	0,00	0,00	2.953.553,66	
9.5.0.0.00.0.0.0000				DEDUCOES P/O FUNDEB						
9.5.1.0.00.0.0.0000				(R) DEDUCAO DE RECEITA PARA FORMACAO DO FUNDEB						
1.7.1.1.51.1.1.0001	00150	01	2000000	deducoes de receitas p/o fundeb - fpm	-1.306.633,01	-6.036.729,05	-17.931.400,00	-17.931.400,00	-11.894.670,95	
1.7.1.1.52.0.1.0001	00151	01	2000000	deducoes de receitas p/o fundeb - itr	-873,47	-19.016,82	-20.000,00	-20.000,00	-983,18	
1.7.2.1.50.0.1.0001	00153	01	2000000	deducoes de receitas p/o fundeb - icms	-1.026.071,81	-3.603.121,05	-10.093.600,00	-10.093.600,00	-6.490.478,95	
1.7.2.1.51.0.1.0001	00154	01	2000000	deducoes de receitas p/o fundeb - ipva	-474.710,22	-3.095.216,62	-4.800.000,00	-4.800.000,00	-1.704.783,38	
1.7.2.1.52.0.1.0001	00155	01	2000000	deducoes de receitas p/o fundeb - ipi exportacao	-7.440,67	-24.395,73	-56.000,00	-56.000,00	-31.604,27	
				TOTAL (R) DEDUCAO DE RECEITA PARA FORMACAO DO FUNDEB	-2.815.729,18	-12.778.479,27	-32.901.000,00	-32.901.000,00	-20.122.520,73	
				TOTAL DEDUCOES P/O FUNDEB	-2.815.729,18	-12.778.479,27	-32.901.000,00	-32.901.000,00	-20.122.520,73	
				TOTAL DEDUCOES DE RECEITAS/SUPERAVIT FINANCEIRO	-3.126.037,59	-15.732.032,93	-32.901.000,00	-32.901.000,00	-17.168.967,07	

CN-SIFPM										CONAM
 Prefeitura Municipal de Mairipora Receita Orcamentaria e Intra-Orcamentaria Balancete Analitico - 04 / 2024										
DATA 27/05/2024										Pagina 18
Receita	No.	Fonte	C.Apl	Especificacao	No Mes	No Ano (a)	Prevista (b)	Prevista Atualizada	Diferenca (b-a)	
				TOTAL GERAL DA RECEITA	37.762.399,55	210.280.742,64	488.877.522,00	513.159.256,76	278.596.779,36	

CAROLINE CHAMA DOS SANTOS
DIRETORA DE FINANÇAS
CRC-SP-317346/O-3

SILVANA FRANCINETE DA SILVA
SECRETARIA DA FAZENDA
CPF-205.961.588-74

WALID ALI HAMID
PREFEITO MUNICIPAL
CPF-221.979.268-45

CN-SIFPM										CONAM
 MUNICIPIO DE MAIRIPORA RELATORIO RESUMIDO DA EXECUCAO ORCAMENTARIA BALANCO ORCAMENTARIO ORCAMENTOS FISCAL E DA SEGURIDADE SOCIAL										
Periodo de Referencia: JANEIRO a ABRIL 2024 / BIMESTRE: MARCO-ABRIL										
RREO - ANEXO 1 (LRF, Art. 52, inciso I, alneas "a" e "b" do inciso II e paragrafo 1o)										Em Reais



Prefeitura Municipal de Mairiporã

RECEITAS	PREVISAO INICIAL	PREVISAO ATUALIZADA (a)	RECEITAS REALIZADAS				SALDO (a-c)
			No Bimestre (b)	% (b/a)	Ate o Bimestre (c)	% (c/a)	
RECEITAS (EXCETO INTRA-ORCAMENTARIAS) (I)	500.547.610,47	526.005.078,21	105.236.708,59	20,00	216.681.350,95	41,19	309.323.727,26
RECEITAS CORRENTES	500.547.610,47	525.673.810,21	85.182.339,97	16,20	195.801.982,33	37,24	329.871.827,88
impostos, taxas e contribuicoes de melhoria	164.826.700,00	165.426.700,00	21.638.778,16	13,08	64.921.832,59	39,24	100.504.867,41
impostos	126.468.000,00	127.068.000,00	17.727.697,84	13,95	50.525.113,80	39,76	76.542.886,20
taxas	38.356.700,00	38.356.700,00	3.909.704,61	10,19	14.394.191,43	37,52	23.962.508,57
contribuicao de melhoria	2.000,00	2.000,00	1.375,71	68,78	2.527,36	126,36	-527,36
contribuicoes	17.664.888,47	18.177.151,29	3.287.871,71	18,08	6.335.805,76	34,85	11.841.345,53
contribuicoes sociais	11.664.888,47	12.177.151,29	2.255.582,38	18,52	4.291.623,63	35,24	7.885.527,66
contribp/custeio do servico de iluminacao publica	6.000.000,00	6.000.000,00	1.032.289,33	17,20	2.044.182,13	34,06	3.955.817,87
receita patrimonial	7.143.161,00	10.095.853,73	1.096.625,11	10,86	6.175.264,47	61,16	3.920.589,26
valores mobiliarios	7.132.121,00	7.283.813,73	1.095.159,32	15,03	3.369.938,26	46,26	3.913.875,47
delegservpubmediante conc,perm,autorlicenca	10.000,00	10.000,00	1.465,79	14,65	4.326,21	43,26	5.673,79
cessao de direitos	0,00	2.801.000,00	0,00	0,00	2.801.000,00	100,00	0,00
demais receitas patrimoniais	1.040,00	1.040,00	0,00	0,00	0,00	0,00	1.040,00
receita de servicos	12.030.000,00	12.030.000,00	1.334.831,64	11,09	2.940.215,22	24,44	9.089.784,78
servse atividades refa navego ao transporte	12.000.000,00	12.000.000,00	1.326.045,37	11,05	2.922.804,96	24,35	9.077.195,04
outros servicos	30.000,00	30.000,00	8.786,27	29,28	17.410,26	58,03	12.589,74
transferencias correntes	284.919.621,00	305.956.765,19	54.532.863,60	17,82	109.924.125,29	35,92	196.032.639,90
transferencias da uniao e de suas entidades	123.617.956,00	141.132.987,46	28.992.612,90	20,54	51.353.342,08	36,38	89.779.645,38
transfestados e distrfederal e de suas entidades	98.437.076,00	101.959.188,73	14.125.434,60	13,85	34.465.907,26	33,80	67.493.281,47
transfde institprivadas	2.000,00	2.000,00	26.000,00	1300,00	26.000,00	1300,00	-24.000,00
transferencias de outras instituicoes publicas	62.862.189,00	62.862.189,00	11.388.516,10	18,11	24.078.575,95	38,30	38.783.613,05
demais transf correntes	400,00	400,00	300,00	75,00	300,00	75,00	100,00
outras receitas correntes	13.963.240,00	13.987.340,00	3.291.369,75	23,53	5.504.739,00	39,35	8.482.601,00
multas administrativas, contratuais e judiciais	9.198.200,00	9.198.200,00	1.243.143,25	13,51	2.403.092,54	26,12	6.795.107,46
indenizacoes, restituicoes e ressarcimentos	1.051.040,00	1.051.140,00	30.047,39	2,85	65.782,50	6,25	985.357,50
demais receitas correntes	3.714.000,00	3.738.000,00	2.018.179,11	53,99	3.035.863,96	81,21	702.136,04
RECEITAS DE CAPITAL	0,00	331.268,00	20.054.368,62	6053,8	20.879.368,62	6302,8	-20.548.100,62
operacoes de credito	0,00	0,00	18.800.000,00	0,00	18.800.000,00	0,00	-18.800.000,00
operacoes de credito - mercado interno	0,00	0,00	18.800.000,00	0,00	18.800.000,00	0,00	-18.800.000,00
transferencias de capital	0,00	331.268,00	1.254.368,62	378,65	2.079.368,62	627,69	-1.748.100,62
transferencias da uniao e de suas entidades	0,00	31.268,00	431.268,00	1379,2	431.268,00	1379,2	-400.000,00
transfdos estados, do df e de suas entidades	0,00	300.000,00	823.100,62	274,36	1.648.100,62	549,36	-1.348.100,62
RECEITAS (INTRA-ORCAMENTARIAS) (II)	29.352.744,53	30.718.264,53	4.682.100,12	15,24	9.186.556,61	29,90	21.531.707,92
SUBTOTAL DAS RECEITAS (III)=(I+II)	529.900.355,00	556.723.342,74	109.918.808,71	19,74	225.867.907,56	40,57	330.855.435,18
OPERACOES DE CREDITO/ REFINANCIAMENTO (IV)							
Operacoes de Credito - Mercado Interno	0,00	0,00	0,00	0,00	0,00	0,00	0,00
Mobiliaria	0,00	0,00	0,00	0,00	0,00	0,00	0,00
Contratual	0,00	0,00	0,00	0,00	0,00	0,00	0,00
TOTAL DAS RECEITAS (V) = (III + IV)	529.900.355,00	556.723.342,74	109.918.808,71	19,74	225.867.907,56	40,57	330.855.435,18
DEFICIT (VI)1					0,00		
TOTAL COM DEFICIT (VII) = (V + VI)	529.900.355,00	556.723.342,74	109.918.808,71	19,74	225.867.907,56	40,57	330.855.435,18
SALDOS DE EXERCICIOS ANTERIORES							
recursos arrecadados em exercicios anteriores - RPPS		10.903.494,04			10.903.494,04		
superavit financeiro utilizado para creditos adicionais		0,00			0,00		
		10.903.494,04			10.903.494,04		

DESPESAS	DOTACAO INICIAL (d)	DOTACAO ATUALIZADA (e)	DESPESAS EMPENHADAS		SALDO (g)=(e-f)	DESPESAS LIQUIDADAS		SALDO (i)=(e-h)	DESPESAS PAGAS (j)	INSCRITAS EM RESTOS A PAGAR NAO PROCESSADOS (k)
			No Bimestre	Ate o Bimestre (f)		No Bimestre	Ate o Bimestre (h)			
DESPESAS (EXCETO INTRA-ORCAMENTARIAS) (VIII)	494.393.027,47	584.145.526,49	54.266.050,51	481.898.981,71	102.246.544,78	97.381.020,40	163.343.473,52	420.802.052,97	159.129.311,32	0,00
DESPESAS CORRENTES	466.983.106,42	498.348.956,50	47.195.748,26	419.666.381,65	78.682.574,85	82.771.950,25	141.991.776,53	356.357.179,97	138.259.396,23	0,00
pessoal e encargos sociais	191.828.098,00	196.932.379,71	24.103.649,53	163.657.517,32	33.274.862,39	29.222.872,16	58.114.709,03	138.817.670,68	58.091.200,78	0,00
juros e encargos da divida	7.356.000,00	7.356.000,00	0,00	7.356.000,00	0,00	1.632.958,02	2.513.300,93	4.842.699,07	2.513.300,93	0,00
outras despesas correntes	267.799.008,42	294.060.576,79	23.092.098,73	248.652.864,33	45.407.712,46	51.916.120,07	81.363.766,57	212.696.810,22	77.654.894,52	0,00
DESPESAS DE CAPITAL	26.709.921,05	85.669.371,85	7.070.302,25	62.232.600,06	23.436.771,79	14.609.070,15	21.351.696,99	64.317.674,86	20.869.915,09	0,00
investimentos	20.548.921,05	79.509.371,85	7.070.302,25	56.122.600,70	23.386.771,15	14.191.988,75	20.517.534,19	58.991.837,66	20.035.752,29	0,00
inversoes financeiras	51.000,00	50.000,00	0,00	0,00	50.000,00	0,00	0,00	50.000,00	0,00	0,00
amortizacao da divida	6.110.000,00	6.110.000,00	0,00	6.109.999,36	0,64	417.081,40	834.162,80	5.275.837,20	834.162,80	0,00
RESERVA DE CONTINGENCIA	700.000,00	127.198,14	0,00	0,00	127.198,14	0,00	0,00	127.198,14	0,00	0,00
reserva de contingencia	700.000,00	127.198,14	0,00	0,00	127.198,14	0,00	0,00	127.198,14	0,00	0,00
DESPESAS (INTRA-ORCAMENTARIAS) (IX)	29.352.744,53	29.027.707,52	191.835,96	27.987.109,50	1.040.598,02	3.599.415,03	7.428.281,64	21.599.425,88	7.345.252,92	0,00



Prefeitura Municipal de Mairiporã

DESPESA COM PESSOAL	DESPESAS EXECUTADAS - LIQUIDADAS (ULTIMOS 12 MESES)						
	MAIO/2023	JUNHO/2023	JULHO/2023	AGOSTO/2023	SETEMBRO/2023	OUTUBRO/2023	NOVEMBRO/2023
	<p>CN-SIFPM MUNICIPIO DE MAIRIPORA Poder Executivo, Administracao Indireta e Fundacional RELATORIO DE GESTAO FISCAL DEMONSTRATIVO DA DESPESA COM PESSOAL ORCAMENTOS FISCAL E DA SEGURIDADE SOCIAL Periodo de Referencia: MAIO/2023 a ABRIL/2024 CONAM RGF - ANEXO 1 (LRF, art. 55, inciso I, alinea a) R\$ 1,00</p>						
DESPESA BRUTA COM PESSOAL (I)	15.960.287,67	19.205.865,83	14.769.497,23	14.182.812,66	13.941.473,72	14.191.270,89	15.384.698,40
Pessoal Ativo	13.741.134,92	16.987.274,83	12.538.741,01	11.912.147,51	11.688.279,97	11.949.905,96	10.924.242,07
Vencimentos, Vantagens e Outras Despesas Variaveis	11.343.432,70	15.664.228,94	10.955.587,24	10.586.646,73	10.601.555,68	10.619.781,01	10.673.202,43
Obrigacoes Patronais	2.397.702,22	1.323.045,89	1.583.153,77	1.325.500,78	1.086.724,29	1.330.124,95	251.039,64
Beneficios Previdenciarios	0,00	0,00	0,00	0,00	0,00	0,00	0,00
Pessoal Inativo e Pensionistas	2.219.152,75	2.218.591,00	2.230.756,22	2.270.665,15	2.253.193,75	2.241.364,93	4.460.456,33
Aposentadorias, Reserva e Reformas	1.857.921,48	1.865.764,40	1.867.282,40	1.906.850,28	1.878.757,53	1.872.744,50	3.730.384,36
Pensoes	361.231,27	352.826,60	363.473,82	363.814,87	374.436,22	368.620,43	730.071,97
Outros Beneficios Previdenciarios	0,00	0,00	0,00	0,00	0,00	0,00	0,00
Outras despesas de pessoal decorrentes de contratos de terceirizacao ou de contratacao de forma indireta(paragrafo 1 do artigo 18 da LRF)	0,00	0,00	0,00	0,00	0,00	0,00	0,00
Despesa com Pessoal nao Executada Orcamentariamente	0,00	0,00	0,00	0,00	0,00	0,00	0,00
Compensacoes a Regimes de Previdencia	0,00	0,00	0,00	0,00	0,00	0,00	0,00
DESPESAS NAO COMPUTADAS (II) (paragrafo 1 do artigo 19 da LRF)	2.477.627,08	2.589.996,78	2.524.130,94	2.519.404,71	2.481.626,90	2.476.360,52	4.683.667,84
Indeniz p/Demissao e Incentivos a Demissao Voluntaria e Deducoes Const	271.957,42	384.888,87	259.182,59	261.838,00	241.531,59	248.094,03	249.408,39
Decorrentes de Decisao Judicial de periodo anterior ao da apuracao	591,51	0,00	47.675,22	0,00	0,00	0,00	0,00
Despesas de Exercicios Anteriores de periodo anterior ao da apuracao	0,00	0,00	0,00	0,00	0,00	0,00	0,00
Inativos e Pensionistas com Recursos Vinculados	2.205.078,15	2.205.107,91	2.217.273,13	2.257.566,71	2.240.095,31	2.228.266,49	4.434.259,45
DESPESA LIQUIDA COM PESSOAL (III) = (I-II)	13.482.660,59	16.615.869,05	12.245.366,29	11.663.407,95	11.459.846,82	11.714.910,37	10.701.030,56

DESPESA COM PESSOAL	DESPESAS EXECUTADAS - LIQUIDADAS (ULTIMOS 12 MESES)					TOTAL ULTIMOS 12 MESES (a)	INSCRITAS EM RESTOS A PAGAR NAO PROCESSADOS (b)
	DEZEMBRO/2023	JANEIRO/2024	FEVEREIRO/2024	MARCO/2024	ABRIL/2024		
DESPESA BRUTA COM PESSOAL (I)	22.387.009,20	15.115.787,14	14.853.897,66	13.554.874,70	15.589.332,09	189.136.807,19	2.360,24
Pessoal Ativo	20.129.618,23	12.816.556,11	12.550.372,71	11.188.615,51	13.202.846,18	159.629.735,01	1.235,89
Vencimentos, Vantagens e Outras Despesas Variaveis	16.214.580,65	12.811.114,70	10.250.013,10	11.075.404,99	11.891.544,38	142.687.092,55	0,00
Obrigacoes Patronais	3.915.037,58	5.441,41	2.300.359,61	113.210,52	1.311.301,80	16.942.642,46	1.235,89
Beneficios Previdenciarios	0,00	0,00	0,00	0,00	0,00	0,00	0,00
Pessoal Inativo e Pensionistas	2.257.390,97	2.299.231,03	2.303.524,95	2.366.259,19	2.386.485,91	29.507.072,18	1.124,35
Aposentadorias, Reserva e Reformas	1.886.162,03	1.915.225,00	1.921.956,57	1.977.720,51	2.001.160,57	24.681.929,63	1.124,35
Pensoes	371.228,94	384.006,03	381.568,38	388.538,68	385.325,34	4.825.142,55	0,00
Outros Beneficios Previdenciarios	0,00	0,00	0,00	0,00	0,00	0,00	0,00
Outras despesas de pessoal decorrentes de contratos de terceirizacao ou de contratacao de forma indireta(paragrafo 1 do artigo 18 da LRF)	0,00	0,00	0,00	0,00	0,00	0,00	0,00
Despesa com Pessoal nao Executada Orcamentariamente	0,00	0,00	0,00	0,00	0,00	0,00	0,00
Compensacoes a Regimes de Previdencia	0,00	0,00	0,00	0,00	0,00	0,00	0,00
DESPESAS NAO COMPUTADAS (II) (paragrafo 1 do artigo 19 da LRF)	2.626.148,21	2.595.213,00	2.559.066,45	2.632.116,06	2.666.715,16	32.832.073,65	1.124,35
Indeniz p/Demissao e Incentivos a Demissao Voluntaria e Deducoes Const	381.855,68	309.356,41	268.915,94	279.653,49	294.025,87	3.450.708,28	0,00
Decorrentes de Decisao Judicial de periodo anterior ao da apuracao	0,00	0,00	0,00	0,00	0,00	48.266,73	0,00
Despesas de Exercicios Anteriores de periodo anterior ao da apuracao	0,00	0,00	0,00	0,00	0,00	0,00	0,00
Inativos e Pensionistas com Recursos Vinculados	2.244.292,53	2.285.856,59	2.290.150,51	2.352.462,57	2.372.689,29	29.333.098,64	1.124,35
DESPESA LIQUIDA COM PESSOAL (III) = (I-II)	19.760.860,99	12.520.574,14	12.294.831,21	10.922.758,64	12.922.616,93	156.304.733,54	1.235,89

APURACAO DO CUMPRIMENTO DO LIMITE LEGAL		VALOR	% SOBRE RCL AJUSTADA
RECEITA CORRENTE LIQUIDA — RCL (IV)		478.739.479,41	—
← Transferencias obrigatorias da Uniao relativas as emendas individuais (artigo 166-A, paragrafo 1, da CF)		557.970,28	—
← Transferencias obrigatorias da Uniao relativas as emendas de bancada (artigo 166, paragrafo 16, da CF)		1.729.200,00	—
← Transferencias obrigatorias da Uniao relativas a remuneracao dos agentes comunitarios de saude e dos agentes de combate as endemias (CF, art.198, par.11)		818.960,00	—
← Outras Deducoes Constitucionais ou Legais		0,00	—
RECEITA CORRENTE LIQUIDA AJUSTADA PARA CALCULO DOS LIMITES DA DESPESA COM PESSOAL (V)		475.633.349,13	—
DESPESA TOTAL COM PESSOAL - DTP (VI) = (III a + III b)		156.305.969,43	32,86
LIMITE MAXIMO (VII) (incisos I, II e III, artigo 20 da LRF)		256.842.008,53	54
LIMITE PRUDENCIAL (VIII)=(0,95 x IX) (paragrafo unico do artigo 22 da LRF)		243.999.908,10	51,3
LIMITE DE ALERTA (IX) = (0,90 x IX) (inciso II do paragrafo 1 do artigo 59 da LRF)		231.157.807,67	48,6

MUNICIPIO DE MAIRIPORA		CONAM
Poder Executivo, Administracao Indireta e Fundacional		
RELATORIO DE GESTAO FISCAL		
DEMONSTRATIVO DA DESPESA COM PESSOAL		
ORCAMENTOS FISCAL E DA SEGURIDADE SOCIAL		
Periodo de Referencia: MAIO/2023 a ABRIL/2024		
RGF - ANEXO 1 (LRF, art. 55, inciso I, alinea a)		R\$ 1,00



Prefeitura Municipal de Mairiporã

CN-SIFPM	MUNICIPIO DE MAIRIPORA Poder Executivo, Administracao Indireta e Fundacional RELATORIO DE GESTAO FISCAL DEMONSTRATIVO DA DESPESA COM PESSOAL ORCAMENTOS FISCAL E DA SEGURIDADE SOCIAL Periodo de Referencia: MAIO/2023 a ABRIL/2024	CONAM
RGF - ANEXO 1 (LRF, art. 55, inciso I, alinea a)		R\$ 1,00
APURACAO DO CUMPRIMENTO DO LIMITE LEGAL	VALOR	% SOBRE RCL AJUSTADA

CAROLINE CHAMA DOS SANTOS
DIRETORA DE FINANÇAS
CRC-SP-317346/O-3

SILVANA FRANCIÑETE DA SILVA
SECRETARIA DA FAZENDA
CPF-205.961.588-74

WALID ALI HAMID
PREFEITO MUNICIPAL
CPF-221.979.268-45

LUCRECIA APARECIDA RANKIN LEAL
CONTROLE INTERNO
CPF-255.728.868-31

CN-SIFPM	MUNICIPIO DE MAIRIPORA RELATORIO DE GESTAO FISCAL DEMONSTRATIVO DA DIVIDA CONSOLIDADA LIQUIDA ORCAMENTOS FISCAL E DA SEGURIDADE SOCIAL Periodo de Referencia: ABRIL/2024 - 1o. QUADRIMESTRE	CONAM		
RGF - ANEXO 2 (LRF, art.55, inciso I, alinea "b")		R\$ 1,00		
DIVIDA CONSOLIDADA	SALDO DO EXERCICIO ANTERIOR	SALDO DO EXERCICIO DE 2024		
		Ate o 1o.Quadrimestre	Ate o 2o.Quadrimestre	Ate o 3o.Quadrimestre
DIVIDA CONSOLIDADA - DC (I)	65.424.847,50	82.953.401,08		
Divida Mobiliaria				
Divida Contratual	45.785.923,27	63.967.555,21		
Emprestimos	45.785.923,27	63.967.555,21		
Internos	45.785.923,27	63.967.555,21		
Externos				
Reestruturacao da Divida de Estados e Municipios				
Financiamentos				
Internos				
Externos				
Parcelamento e Renegociacao de Dividas				
De Tributos				
De Contribuicoes Previdenciarias				
De Demais Contribuicoes Sociais				
Do FGTS				
Com Instituicao Nao Financeira				
Demais Dividas Contratuais				
Precatorios posteriores a 05/05/2000 (inclusive)				
Vencidos e nao pagos				
Outras Dividas	19.638.924,23	18.985.845,87		
DEDUCOES (II)	42.015.276,17	71.906.674,72		
Disponibilidade de Caixa 1	40.309.121,40	70.006.203,14		
Disponibilidade de Caixa Bruta	50.552.848,43	73.761.045,80		
(-)Restos a Pagar Processados	7.298.494,81	317.028,98		
(-)Depositos Restituiveis e Valores Vinculados	2.945.232,22	3.437.813,68		
Demais Haveres Financeiros	1.706.154,77	1.900.471,58		
DIVIDA CONSOLIDADA LIQUIDA 2 - (DCL) (III)=(I - II)	23.409.571,33	11.046.726,36	0,00	0,00
RECEITA CORRENTE LIQUIDA - RCL (IV)	439.818.231,42	478.739.479,41	0,00	0,00
(-) Transferencias obrigatorias da Uniao relativas as emendas individuais (artigo 166-A, paragrafo 1, da CF) (V)	568.368,93	557.970,28	0,00	0,00
RECEITA CORRENTE LIQUIDA AJUSTADA PARA CALCULO DOS LIMITES DE ENDIVIDAMENTO (VI) = (IV - V)	439.249.862,49	478.181.509,13	0,00	0,00
% da DC sobre a RCL AJUSTADA (I/VI)	14,89	17,34	0,00	0,00
% da DCL sobre a RCL AJUSTADA (III/VI)	5,32	2,31	0,00	0,00
LIMITE DEFINIDO POR RESOLUCAO DO SENADO FEDERAL:120%	527.099.834,98	573.817.810,95	0,00	0,00
LIMITE DE ALERTA(inciso III do par.1o. do art.59 da LRF) 108%	474.389.851,48	516.436.029,86	0,00	0,00



CN-SIFPM		MUNICIPIO DE MAIRIPORA			CONAM
		RELATORIO DE GESTAO FISCAL			
		DEMONSTRATIVO DA DIVIDA CONSOLIDADA LIQUIDA			
		ORCAMENTOS FISCAL E DA SEGURIDADE SOCIAL			
		Periodo de Referencia: ABRIL/2024 - 1o. QUADRIMESTRE			
RGF - ANEXO 2 (LRF, art.55, inciso I, alinea "b")					R\$ 1,00
OUTROS VALORES NAO INTEGRANTES DA DC					
PRECATORIOS ANTERIORES A 05/05/2000 PRECATORIOS POSTERIORES A 05/05/2000(Nao incluidos na DC)2 PASSIVO ATUARIAL RP NAO-PROCESSADOS ANTECIPACOES DE RECEITA ORCAMENTARIA - ARO DIVIDA CONTRATUAL DE PPP APROPRIACAO DE DEPOSITOS JUDICIAIS		950.600,76 369.640.918,63 32.349.819,06	950.600,76 369.640.918,63 7.974.154,21		
DETALHAMENTO	SALDO DO EXERCICIO ANTERIOR	SALDO DO EXERCICIO DE 2024			
		Ate o 1o.Quadrimestre	Ate o 2o.Quadrimestre	Ate o 3o.Quadrimestre	
Programa de Modernizacao da Administracao Publica - PMAT Programa de Iluminacao Publica - RELUZ					

CAROLINE CHAMA DOS SANTOS
DIRETORA DE FINANÇAS
CRC-SP-317346/O-3

SILVANA FRANCCINETE DA SILVA
SECRETARIA DA FAZENDA
CPF-205.961.588-74

WALID ALI HAMID
PREFEITO MUNICIPAL
CPF-221.979.268-45

LUCRECIA APARECIDA RANKIN LEAL
CONTROLE INTERNO
CPF-255.728.868-31

CN-SIFPM		MUNICIPIO DE MAIRIPORA							CONAM		
		RELATORIO RESUMIDO DA EXECUCAO ORCAMENTARIA									
		DEMONSTRATIVO DA EXECUCAO DAS DESPESAS POR FUNCAO E SUBFUNCAO									
		ORCAMENTOS FISCAL E DA SEGURIDADE SOCIAL									
		Periodo de Referencia: JANEIRO a ABRIL 2024 / BIMESTRE: MARCO-ABRIL									
RREO - ANEXO 2 (LRF, Art. 52, inciso II, alinea "c")									Em Reais		
FUNCAO/SUBFUNCAO	DOTACAO INICIAL	DOTACAO ATUALIZADA (a)	DESPESAS EMPENHADAS			SALDO (c)=(a-b)	DESPESAS LIQUIDADAS			SALDO (e)=(a-d)	INSCRITAS EM RESTOS A PAGAR NAO PROCESSADOS (f)
			No Bimestre	Ate o Bimestre (b)	% (b/ III/ b)		No Bimestre	Ate o Bimestre (d)	% (d/ III/ d)		
DESPESAS (EXCETO INTRA-ORCAMENTARIAS) (I)	500.547.610,47	590.300.109,49	54.266.050,51	481.898.981,71	94,51	108.401.127,78	97.381.020,40	163.343.473,52	95,65	426.956.635,97	0,00
LEGISLATIVA											
acao legislativa	2.295.000,00	2.295.000,00	303.772,00	600.111,63	0,11	1.694.888,37	303.772,00	600.111,63	0,35	1.694.888,37	0,00
administracao geral	9.776.500,00	9.776.500,00	1.013.371,67	3.447.749,50	0,67	6.328.750,50	1.329.632,77	2.265.570,80	1,32	7.510.929,20	0,00
tecnologia da informacao	1.440.000,00	1.440.000,00	161.564,00	674.170,71	0,13	765.829,29	123.143,46	207.003,99	0,12	1.232.996,01	0,00
formacao de recursos humanos	95.000,64	95.000,64	8.088,00	23.148,00	0,00	71.852,64	19.880,00	21.380,00	0,01	73.620,64	0,00
ADMINISTRACAO											
administracao geral	34.996.161,00	35.106.992,23	3.642.452,43	31.586.534,88	6,19	3.520.457,35	5.193.449,19	10.326.004,56	6,04	24.780.987,67	0,00
administracao financeira	11.561.000,00	11.316.477,25	819.480,30	9.778.128,88	1,91	1.538.348,37	1.760.118,81	3.344.849,50	1,95	7.971.627,75	0,00
tecnologia da informacao	3.116.000,83	3.343.651,03	574.382,94	3.282.070,11	0,64	61.580,92	419.900,98	456.400,90	0,26	2.887.250,13	0,00
comunicacao social	992.200,00	992.200,00	-3.493,66	787.153,17	0,15	205.046,83	117.405,75	175.533,78	0,10	816.666,22	0,00
SEGURANCA PUBLICA											
policiamento	6.315.218,50	7.546.691,45	1.795.314,73	7.201.226,54	1,41	345.464,91	1.680.070,12	2.909.261,30	1,70	4.637.430,15	0,00
defesa civil	1.245.200,00	1.450.845,02	113.904,38	1.240.173,12	0,24	210.671,90	234.851,16	365.303,36	0,21	1.085.541,66	0,00
informacao e inteligencia	83.200,00	9.613,00	0,00	0,00	0,00	9.613,00	0,00	0,00	0,00	9.613,00	0,00
ASSISTENCIA SOCIAL											
administracao geral	2.026.000,00	2.179.761,00	190.575,64	1.905.729,56	0,37	274.031,44	456.763,75	758.120,46	0,44	1.421.640,54	0,00
assistencia ao idoso	1.948.581,00	1.890.866,28	28.551,60	1.354.687,29	0,26	536.178,99	181.348,40	572.393,60	0,33	1.318.472,68	0,00
assistencia ao portador de deficiencia	1.417.293,50	1.599.737,05	100.000,00	1.001.331,80	0,19	598.405,25	336.995,75	451.368,26	0,26	1.148.368,79	0,00
assistencia a crianca e ao adolescente	1.709.525,00	2.245.459,12	1.138.300,24	1.947.483,58	0,38	297.975,54	232.631,61	525.295,75	0,30	1.720.163,37	0,00
assistencia comunitaria	9.416.863,00	10.040.931,07	1.896.879,97	7.832.973,37	1,53	2.207.957,70	1.668.855,05	2.626.105,48	1,53	7.414.825,59	0,00
PREVIDENCIA SOCIAL											
administracao geral	2.649.930,00	2.649.930,00	291.969,32	843.193,06	0,16	1.806.736,94	268.936,51	731.531,65	0,42	1.918.398,35	0,00
previdencia do regime estatutario	32.775.400,00	32.775.400,00	4.813.951,92	9.475.579,68	1,85	23.299.820,32	4.813.951,92	9.475.579,68	5,54	23.299.820,32	0,00
SAUDE											
administracao geral	21.000,00	21.000,00	0,00	20.000,00	0,00	1.000,00	0,00	0,00	0,00	21.000,00	0,00
atencao basica	50.636.271,85	69.321.743,18	7.395.430,22	62.239.844,57	12,20	7.081.898,61	11.569.387,27	19.035.745,05	11,14	50.285.998,13	0,00
assistencia hospitalar e ambulatorial	53.566.982,95	62.534.377,31	4.036.374,48	54.143.931,13	10,61	8.390.446,18	11.769.661,14	20.587.492,13	12,05	41.946.885,18	0,00
suporte profilatico e terapeutico	5.516.203,00	4.898.403,00	1.445.045,22	3.067.170,46	0,60	1.831.232,54	675.358,58	1.068.627,46	0,62	3.829.775,54	0,00
vigilancia sanitaria	2.224.000,00	2.224.000,00	100.469,57	2.199.990,12	0,43	24.009,88	344.110,68	671.869,78	0,39	1.552.130,22	0,00
vigilancia epidemiologica	1.287.621,70	1.592.301,70	482.791,89	792.381,31	0,15	799.920,39	55.157,64	96.458,88	0,05	1.495.842,82	0,00
TRABALHO											
fomento ao trabalho	870.000,00	313.185,00	67.137,88	67.137,88	0,01	246.047,12	22.500,00	22.500,00	0,01	290.685,00	0,00
EDUCACAO											
administracao geral	9.452.568,00	11.947.226,66	2.372.412,31	11.577.173,44	2,27	370.053,22	2.001.680,11	3.390.797,07	1,98	8.556.429,59	0,00



Prefeitura Municipal de Mairiporã

administracao geral	555.000,00	517.749,69	-11.183,28	517.749,69	0,10	0,00	42.748,20	124.918,74	0,07	392.830,95	0,00
servicos urbanos	330.000,00	364.710,58	-2.105,74	364.710,58	0,07	0,00	30.052,87	87.238,98	0,05	277.471,60	0,00
HABITACAO											
administracao geral	96.000,00	76.304,59	-4.211,69	76.304,59	0,01	0,00	6.300,41	18.344,79	0,01	57.959,80	0,00
GESTAO AMBIENTAL											
preservacao e conservacao ambiental	125.000,00	105.524,72	6.192,02	105.524,72	0,02	0,00	8.733,92	24.514,36	0,01	81.010,36	0,00
ENCARGOS ESPECIAIS											
servico da divida interna	4.373.200,00	4.373.200,00	0,00	4.011.851,52	0,78	361.348,48	685.879,74	1.368.145,65	0,80	3.005.054,35	0,00
TOTAL DAS INTRA-ORCAMENTARIAS	29.352.744,53	29.027.707,52	191.835,96	27.987.109,50		1.040.598,02	3.599.415,03	7.428.281,64		21.599.425,88	0,00

CAROLINE CHAMA DOS SANTOS
DIRETORA DE FINANÇAS
CRC-SP-317346/O-3

SILVANA FRANCIETE DA SILVA
SECRETARIA DA FAZENDA
CPF-205.961.588-74

WALID ALI HAMID
PREFEITO MUNICIPAL
CPF-221.979.268-45

CN-SIFPM	MUNICIPIO DE MAIRIPORA	CONAM
Relatorio Resumido da Execucao Orcamentaria Demonstrativo da Receita Corrente Liquida Orcamentos Fiscal e Da Seguridade Social		
RREO - ANEXO 3 (LRF, Art.53, inciso I)	Periodo de Referencia: MAIO/2023 A ABRIL/2024	R\$ 1,00

ESPECIFICACAO	EVOLUCAO DA RECEITA REALIZADA NOS ULTIMOS 12 MESES						
	MAI/23	JUN/23	JUL/23	AGO/23	SET/23	OUT/23	NOV/23
RECEITAS CORRENTES (I)	38.881.305,45	39.951.493,90	36.335.177,92	34.295.285,19	33.952.743,54	40.841.003,47	41.763.795,71
Impostos, Taxas e Contribuicoes de Melhoria	10.131.266,41	10.945.735,74	10.582.672,64	10.283.954,26	9.503.753,10	9.990.243,29	10.815.463,45
IPTU	3.958.361,59	3.755.792,09	3.550.384,28	3.547.133,31	3.505.671,13	3.707.421,06	4.055.924,72
ISS	2.695.400,07	2.943.075,57	2.914.694,68	2.422.447,41	2.495.457,36	2.496.955,33	2.610.201,71
ITBI	683.676,29	778.720,38	647.420,10	724.861,01	610.489,00	720.793,64	879.548,61
IRRF	949.806,93	1.137.214,56	1.303.561,90	1.428.093,35	1.411.329,47	1.426.120,97	1.609.041,02
Outros Impostos, Taxas e Contribuicoes de Melhoria	1.844.021,53	2.330.933,14	2.166.611,68	2.161.419,18	1.480.806,14	1.638.952,29	1.660.747,39
Contribuicoes	1.480.152,51	1.670.129,56	1.489.663,88	1.503.309,81	1.517.139,37	1.493.283,11	1.433.783,56
Receita Patrimonial	862.672,78	680.192,52	547.357,39	1.596.330,11	403.954,60	-571.683,13	272.510,93
Rendimentos de Aplicacao Financeira	861.785,94	677.105,50	546.605,89	1.595.336,82	402.928,12	-572.663,09	269.227,51
Outras Receitas Patrimoniais	886,84	3.087,02	751,50	993,29	1.026,48	979,96	3.283,42
Receita Agropecuaria	0,00	0,00	0,00	0,00	0,00	0,00	0,00
Receita Industrial	0,00	0,00	0,00	0,00	0,00	0,00	0,00
Receita de Servicos	581.467,99	608.884,24	571.168,15	642.949,84	344.328,67	624.089,42	638.664,97
Transferencias Correntes	25.052.533,71	25.155.161,25	22.181.143,31	18.284.682,23	20.954.457,75	27.981.282,33	26.969.914,39
Cota-Parte do FPM	6.713.829,74	6.270.666,65	7.883.840,23	5.349.173,08	5.452.939,98	5.013.828,14	6.570.991,18
Cota-Parte do ICMS	5.751.822,78	3.563.824,26	3.962.058,82	4.374.748,19	4.259.444,47	4.905.928,30	3.821.523,79
Cota-Parte do IPVA	1.975.842,71	703.086,88	830.688,35	915.480,04	853.283,55	752.639,23	653.323,68
Cota-Parte do ITR	1.764,35	2.478,05	1.932,37	2.957,78	28.083,00	118.229,74	24.663,45
Transferencias da LC 87/1996	0,00	0,00	0,00	0,00	0,00	0,00	0,00
Transferencias da LC 61/1989	21.928,42	24.854,16	25.636,17	21.385,60	22.765,50	32.866,86	25.015,71
Transferencias do FUNDEB	6.263.369,25	3.840.420,71	4.125.691,75	4.584.595,75	4.295.106,62	5.050.328,67	4.082.718,63
Outras Transferencias Correntes	4.323.976,46	10.749.830,54	5.351.295,62	3.036.341,79	6.042.834,63	12.107.461,39	11.791.677,95
Outras Receitas Correntes	773.212,05	891.390,59	963.172,55	1.984.058,94	1.229.110,05	1.323.788,45	1.633.458,41
DEDUCOES (II)	3.914.478,92	3.267.133,24	3.002.313,89	4.056.833,58	3.017.451,75	3.150.447,37	3.209.704,27
Contribuicao do Servidor para o Plano de Previdencia	1.021.441,33	1.154.151,26	1.030.368,09	1.029.279,44	1.023.764,97	1.023.168,87	932.887,63
Compensacao Financeira entre Regimes de Previdencia	0,00	0,00	15.820,23	894.805,24	29.527,57	3.106,72	57.713,09
Rendimentos de Aplicacoes de Recursos Previdenciarios	0,00	0,00	0,00	0,00	0,00	0,00	0,00
Deducao de Receita para Formacao do FUNDEB	2.893.037,59	2.112.981,98	1.956.125,57	2.132.748,90	1.964.159,21	2.124.171,78	2.219.103,55
RECEITA CORRENTE LIQUIDA (III) = (I - II)	34.966.826,53	36.684.360,66	33.332.864,03	30.238.451,61	30.935.291,79	37.690.556,10	38.554.091,44
(-) Transferencias obrigatorias da Uniao relativas as emendas individuais (art.166-A, par.1, da CF) (IV)	13.763,95	13.172,84	12.419,28	1.012.130,87	8.900,90	-973.111,56	6.214,67
RECEITA CORRENTE LIQUIDA AJUSTADA PARA CALCULO DOS LIMITES DE ENDIVIDAMENTO (V) = (III - IV)	34.953.062,58	36.671.187,82	33.320.444,75	29.226.320,74	30.926.390,89	38.663.667,66	38.547.876,77
(-) Transferencias obrigatorias da Uniao relativas as emendas de bancada (art.166-A, par.16, da CF) (VI)	190.080,00	190.080,00	190.080,00	192.720,00	192.720,00	192.720,00	192.720,00
(-) Transferencias obrigatorias da Uniao relativas a remuneracao dos agentes comunitarios de saude e dos agentes de combate as endemias(CF,art.198,p11) (VII)	0,00	0,00	0,00	0,00	0,00	0,00	0,00
(-) Outras Deducoes Constitucionais ou Legais (VIII)	0,00	0,00	0,00	0,00	0,00	0,00	0,00
RECEITA CORRENTE LIQUIDA AJUSTADA PARA CALCULO DOS LIMITES DA DESPESA COM PESSOAL (IX) = (V-VI-VII-VIII)	34.762.982,58	36.481.107,82	33.130.364,75	29.033.600,74	30.733.670,89	38.470.947,66	38.355.156,77

CN-SIFPM	MUNICIPIO DE MAIRIPORA	CONAM
Relatorio Resumido da Execucao Orcamentaria Demonstrativo da Receita Corrente Liquida Orcamentos Fiscal e Da Seguridade Social		
RREO - ANEXO 3 (LRF, Art.53, inciso I)	Periodo de Referencia: MAIO/2023 A ABRIL/2024	R\$ 1,00

ESPECIFICACAO	EVOLUCAO DA RECEITA REALIZADA NOS ULTIMOS 12 MESES					TOTAL (ULTIMOS 12 MESES)	PREVISAO ATUALIZADA 2024
	DEZ/23	JAN/24	FEV/24	MAR/24	ABR/24		
RECEITAS CORRENTES (I)	51.184.630,39	67.465.797,49	50.515.226,48	50.114.332,27	40.485.105,36	525.785.897,17	558.574.810,21
Impostos, Taxas e Contribuicoes de Melhoria	11.617.653,89	30.443.910,53	12.839.143,90	10.860.583,58	10.778.194,58	148.792.575,37	165.426.700,00
IPTU	4.369.763,40	17.953.249,17	5.668.727,01	3.942.253,23	3.962.563,73	61.977.244,72	64.850.000,00
ISS	2.262.287,75	2.897.233,72	2.322.754,21	2.503.874,12	2.418.482,92	30.982.864,85	33.470.000,00
ITBI	816.405,61	539.978,99	582.131,36	955.188,35	621.704,40	8.560.917,74	8.445.000,00
IRRF	2.213.559,92	1.451.002,44	1.382.339,06	1.514.783,07	1.808.848,02	17.635.700,71	20.303.000,00
Outros Impostos, Taxas e Contribuicoes de Melhoria	1.955.637,21	7.602.446,21	2.883.192,26	1.944.484,81	1.966.595,51	29.635.847,35	38.358.700,00
Contribuicoes	2.512.258,38	1.500.198,12	1.547.735,93	1.624.373,28	1.663.498,43	19.435.525,94	18.177.151,29
Receita Patrimonial	723.650,05	3.225.673,75	1.852.965,61	534.124,18	562.500,93	10.690.249,72	10.095.853,73



Prefeitura Municipal de Mairiporã

Rendimentos de Aplicacao Financeira	722.694,38	423.881,81	1.850.897,13	533.361,05	561.798,27	7.872.959,33	7.282.773,73
Outras Receitas Patrimoniais	955,67	2.801.791,94	2.068,48	763,13	702,66	2.817.290,39	2.813.080,00
Receita Agropecuaria	0,00	0,00	0,00	0,00	0,00	0,00	0,00
Receita Industrial	0,00	0,00	0,00	0,00	0,00	0,00	0,00
Receita de Servicos	293.329,81	668.476,14	936.907,44	330.900,85	1.003.930,79	7.245.098,31	12.030.000,00
Transferencias Correntes	34.687.262,14	30.496.010,11	32.256.633,19	35.955.832,36	23.994.128,90	323.969.041,67	338.857.765,19
Cota-Parte do FPM	10.435.195,08	7.193.699,26	9.781.636,55	6.098.315,78	6.391.645,05	83.155.760,72	99.090.000,00
Cota-Parte do ICMS	4.503.046,73	4.892.205,80	3.769.469,53	4.223.571,10	5.130.359,09	53.158.002,86	50.468.000,00
Cota-Parte do IPVA	963.742,03	7.503.637,07	3.126.732,26	2.472.161,94	2.373.550,95	23.124.168,69	24.000.000,00
Cota-Parte do ITR	12.506,44	39.888,89	17.686,51	33.141,47	4.367,42	287.699,47	100.000,00
Transferencias da LC 87/1996	0,00	0,00	0,00	0,00	0,00	0,00	0,00
Transferencias da LC 61/1999	26.539,07	32.287,76	25.293,05	27.194,46	37.203,30	322.970,06	280.000,00
Transferencias do FUNDEB	4.862.644,22	7.648.852,77	5.290.153,98	5.247.612,72	6.140.903,38	61.432.398,45	62.980.735,14
Outras Transferencias Correntes	13.883.588,57	3.185.438,56	10.245.661,31	17.853.834,89	3.916.099,71	102.488.041,42	101.939.030,05
Outras Receitas Correntes	1.350.476,12	1.131.528,84	1.081.840,41	808.518,02	2.482.851,73	15.653.406,16	13.987.340,00
DEDUCOES (II)	5.032.673,35	4.970.402,28	5.838.502,30	3.674.144,37	3.912.332,44	47.046.417,76	44.587.468,47
Contribuicao do Servidor para o Plano de Previdencia	2.035.715,93	1.000.399,69	1.035.641,56	1.043.020,27	1.094.326,16	13.424.165,20	11.684.388,47
Compensacao Financeira entre Regimes de Previdencia	7.096,80	510,33	510,33	28.595,62	1.117,10	1.038.803,03	0,00
Rendimentos de Aplicacoes de Recursos Previdenciarios	442.730,40	1.180,00	1.409.281,06	1.160,00	1.160,00	1.855.511,46	2.080,00
Deducao de Receita para Formacao do FUNDEB	2.547.130,22	3.968.312,26	3.393.069,35	2.601.368,48	2.815.729,18	30.727.938,07	32.901.000,00
RECEITA CORRENTE LIQUIDA (III) = (I - II)	46.151.957,04	62.495.395,21	44.676.724,18	46.440.187,90	36.572.772,92	478.739.479,41	513.987.341,74
(-) Transferencias obrigatorias da Uniao relativas as emendas individuais (art.166-A, par.1, da CF) (IV)	429.626,76	20.141,18	4.614,26	4.789,53	5.307,60	557.970,28	58.613,41
RECEITA CORRENTE LIQUIDA AJUSTADA PARA CALCULO DOS LIMITES DE ENDIVIDAMENTO (V) = (III - IV)	45.722.330,28	62.475.254,03	44.672.109,92	46.435.398,37	36.567.465,32	478.181.509,13	513.928.728,33
(-) Transferencias obrigatorias da Uniao relativas as emendas de bancada (art.166-A, par.16, da CF) (VI)	388.080,00	0,00	0,00	0,00	0,00	1.729.200,00	0,00
(-) Transferencias obrigatorias da Uniao relativas a remuneracao dos agentes comunitarios de saude e dos agentes de combate as endemias (CF,art.198,p11) (VII)	0,00	208.976,00	208.976,00	208.976,00	192.032,00	818.960,00	2.280.960,00
(-) Outras Deducoes Constitucionais ou Legais (VIII)	0,00	0,00	0,00	0,00	0,00	0,00	0,00
RECEITA CORRENTE LIQUIDA AJUSTADA PARA CALCULO DOS LIMITES DA DESPESA COM PESSOAL (IX) = (V-VI-VII-VIII)	45.334.250,28	62.266.278,03	44.463.133,92	46.226.422,37	36.375.433,32	475.633.349,13	511.647.768,33
CN-SIFPM	MUNICIPIO DE MAIRIPORA						CONAM
	Relatorio Resumido da Execucao Orcamentaria Demonstrativo da Receita Corrente Liquida Orcamentos Fiscal e Da Seguridade Social						
RREO - ANEXO 3 (LRF, Art.53, inciso I)	Periodo de Referencia: MAIO/2023 A ABRIL/2024						R\$ 1,00

CAROLINE CHAMA DOS SANTOS
DIRETORA DE FINANÇAS
CRC-SP-317346/O-3

SILVANA FRANCINETE DA SILVA
SECRETARIA DA FAZENDA
CPF-205.961.588-74

WALID ALI HAMID
PREFEITO MUNICIPAL
CPF-221.979.268-45

CN-SIFPM



MUNICIPIO DE MAIRIPORA
RELATORIO DE GESTAO FISCAL
DEMONSTRATIVO DAS GARANTIAS E CONTRAGARANTIAS DE VALORES
ORCAMENTOS FISCAL E DA SEGURIDADE SOCIAL

CONAM

Periodo de Referencia: JANEIRO a ABRIL/2024 - 1o. QUADRIMESTRE

RGF - ANEXO 3 (LRF, art. 55, inciso I, alinea "c" e art. 40, par. 1o)

R\$ 1,00

GARANTIAS CONCEDIDAS	SALDO DO EXERCICIO ANTERIOR	SALDOS DO EXERCICIO DE 2024		
		Ate o 1o. Quadrimestre	Ate o 2o. Quadrimestre	Ate o 3o. Quadrimestre
AOS ESTADOS (I)	0,00	0,00	0,00	0,00
Em Operacoes de Credito Externas	0,00	0,00	0,00	0,00
Em Operacoes de Credito Internas	0,00	0,00	0,00	0,00
AOS MUNICIPIOS (II)	0,00	0,00	0,00	0,00
Em Operacoes de Credito Externas	0,00	0,00	0,00	0,00
Em Operacoes de Credito Internas	0,00	0,00	0,00	0,00
AS ENTIDADES CONTROLADAS (III)	0,00	0,00	0,00	0,00
Em Operacoes de Credito Externas	0,00	0,00	0,00	0,00
Em Operacoes de Credito Internas	0,00	0,00	0,00	0,00
POR MEIO DE FUNDOS E PROGRAMAS (IV)	0,00	0,00	0,00	0,00
TOTAL GARANTIAS CONCEDIDAS (V)=(I+II+III+IV)	0,00	0,00	0,00	0,00
RECEITA CORRENTE LIQUIDA - RCL (VI)	439.818.231,42	478.739.479,41	0,00	0,00
(-) Transferencias obrigatorias da Uniao relativas as emendas individuais (art.166-A, par. 1o., da CF) (VII)	568.368,93	557.970,28	0,00	0,00
RECEITA CORRENTE LIQUIDA AJUSTADA PARA CALCULO DOS LIMITES DE ENDIVIDAMENTO (VIII) = (VI - VII)	439.249.862,49	478.181.509,13	0,00	0,00
% DO TOTAL DAS GARANTIAS SOBRE A RCL AJUSTADA (V/VIII)	0,00	0,00	0,00	0,00



Prefeitura Municipal de Mairiporã

LIMITE DEFINIDO POR RESOLUCAO DO SENADO FEDERAL 22.00%	96.634.969,74	105.199.932,00	0,00	0,00
LIMITE DE ALERTA(inciso III do par.1o. do art.59 da LRF) 19.80%	86.971.472,77	94.679.938,80	0,00	0,00
CONTRAGARANTIAS RECEBIDAS	SALDO DO EXERCICIO ANTERIOR	SALDOS DO EXERCICIO DE 2024		
		Ate o 1o. Quadrimestre	Ate o 2o. Quadrimestre	Ate o 3o. Quadrimestre
DOS ESTADOS (IX)	0,00	0,00	0,00	0,00
Em Garantia as operacoes de Credito Externas	0,00	0,00	0,00	0,00
Em Garantia as operacoes de Credito Internas	0,00	0,00	0,00	0,00
DOS MUNICIPIOS (X)	0,00	0,00	0,00	0,00
Em Garantia as operacoes de Credito Externas	0,00	0,00	0,00	0,00
Em Garantia as operacoes de Credito Internas	0,00	0,00	0,00	0,00
DAS ENTIDADES CONTROLADAS (XI)	0,00	0,00	0,00	0,00
Em Garantia as operacoes de Credito Externas	0,00	0,00	0,00	0,00
Em Garantia as operacoes de Credito Internas	0,00	0,00	0,00	0,00
EM GARANTIAS POR MEIO DE FUNDOS E PROGRAMAS (XII)	0,00	0,00	0,00	0,00
TOTAL CONTRAGARANTIAS RECEBIDAS (XIII)=(IX+X+XI+XII)	0,00	0,00	0,00	0,00
MEDIDAS CORRETIVAS:				
CN-SIFPM	MUNICIPIO DE MAIRIPORA RELATORIO DE GESTAO FISCAL DEMONSTRATIVO DAS GARANTIAS E CONTRAGARANTIAS DE VALORES ORCAMENTOS FISCAL E DA SEGURIDADE SOCIAL			CONAM
	Periodo de Referencia: JANEIRO a ABRIL/2024 - 1o. QUADRIMESTRE			
RGF - ANEXO 3 (LRF, art. 55, inciso I, alinea "c" e art. 40, par. 1o)				R\$ 1,00

CAROLINE CHAMA DOS SANTOS
DIRETORA DE FINANÇAS
CRC-SP-317346/O-3

SILVANA FRANCINETE DA SILVA
SECRETARIA DA FAZENDA
CPF-205.961.588-74

WALID ALI HAMID
PREFEITO MUNICIPAL
CPF-221.979.268-45

LUCRECIA APARECIDA RANKIN LEAL
CONTROLE INTERNO
CPF-255.728.868-31

CN-SIFPM	MUNICIPIO DE MAIRIPORA RELATORIO DE GESTAO FISCAL DEMONSTRATIVO DAS OPERACOES DE CREDITO ORCAMENTOS FISCAL E DA SEGURIDADE SOCIAL		CONAM
	Periodo de Referencia: JANEIRO a ABRIL/2024 - 1o. QUADRIMESTRE		
RGF - ANEXO 4 (LRF, art.55, inciso I, alinea "d" e inciso III alinea "c")			R\$ 1,00
OPERACOES DE CREDITO	VALOR REALIZADO		
	No Quadrimestre de Referencia	Ate Quadrimestre de Referencia (a	
Mobiliaria	0,00	0,00	
Interna	0,00	0,00	
Externa	0,00	0,00	
Contratual	18.800.000,00	18.800.000,00	
Interna	18.800.000,00	18.800.000,00	
Emprestimos	18.800.000,00	18.800.000,00	
Aquisicao Financiada de Bens e Arrendamento Mercantil Financeiro	0,00	0,00	
Antecipacao de Receita pela Venda a Termo de Bens e Servicos	0,00	0,00	
Assuncao, Reconhecimento e Confissao de Dividas (LRF,artigo 29, paragrafo 1)	0,00	0,00	
Operacoes de Credito nao sujeitas ao limite para fins de contratacao 1. (I)	0,00	0,00	
Externa	0,00	0,00	
Emprestimos	0,00	0,00	
Aquisicao Financiada de Bens e Arrendamento Mercantil Financeiro	0,00	0,00	
Antecipacoes de Receitas pela Venda a Termo de Bens e Servicos	0,00	0,00	
Assuncao, Reconhecimento e Confissao de Dividas (LRF,artigo 29, paragrafo 1)	0,00	0,00	
Operacoes de Credito nao sujeitas ao limite para fins de contratacao 1. (II)	0,00	0,00	
TOTAL (III)	18.800.000,00	18.800.000,00	



APURACAO DO CUMPRIMENTO DOS LIMITES	Valor	% Sobre a RCL AJUSTADA
RECEITA CORRENTE LIQUIDA - RCL (IV)	478.739.479,41	-
(-) Transferencias obrigatorias da Uniao relativas as emendas individuais (paragrafo 1o., artigo 166-A da CF) (V)	557.970,28	-
RECEITA CORRENTE LIQUIDA AJUSTADA PARA CALCULO DOS LIMITES DE ENDIVIDAMENTO (VI)=(IV-V)	478.181.509,13	-
OPERACOES VEDADAS (VII)		
TOTAL CONSIDERADO PARA FINS DA APURACAO DO CUMPRIMENTO DO LIMITE(VIII)=(IIIa+VII-Ia-IIa)	18.800.000,00	3,93
LIMITE GERAL DEFINIDO POR RESOLUCAO DO SENADO FEDERAL PARA AS OPERACOES DE CREDITO INTERNAS E EXTERNAS	76.509.041,46	16,00
LIMITE DE ALERTA (inciso III do paragrafo 1o. do artigo 59 da LRF)	68.858.137,31	14,40
OPERACOES DE CREDITO POR ANTECIPACAO DA RECEITA ORCAMENTARIA	0,00	0,00
LIMITE DEFINIDO POR RESOLUCAO DO SENADO FEDERAL PARA AS OPERACOES DE CREDITO POR ANTECIPACAO DA RECEITA ORCAMENTARIA	33.472.705,63	7,00
<p>CN-SIFPM MUNICIPIO DE MAIRIPORA CONAM</p> <p>RELATORIO DE GESTAO FISCAL</p> <p>DEMONSTRATIVO DAS OPERACOES DE CREDITO</p> <p>ORCAMENTOS FISCAL E DA SEGURIDADE SOCIAL</p> <p>Periodo de Referencia: JANEIRO a ABRIL/2024 - 1o. QUADRIMESTRE</p> <p>RGF - ANEXO 4 (LRF, art.55, inciso I, alinea "d" e inciso III alinea "c") R\$ 1,00</p>		
OUTRAS OPERACOES QUE INTEGRAM A DIVIDA CONSOLIDADA	VALOR REALIZADO	
	No Quadrimestre de Referencia	Ate Quadrimestre de Referencia (a
Parcelamentos de Dividas	0,00	0,00
Tributos	0,00	0,00
Contribuicoes Previdenciarias	0,00	0,00
FGTS	0,00	0,00
Demais Contribuicoes Sociais	0,00	0,00
Operacoes de reestruturacao e recomposicao do principal de dividas	0,00	0,00
DETALHAMENTO	VALOR REALIZADO	
	No Quadrimestre de Referencia	Ate Quadrimestre de Referencia (a
Programa de Modernizacao da Administracao Publica - PMAT	0,00	0,00
Programa de Iluminacao Publica - RELUZ	0,00	0,00

CAROLINE CHAMA DOS SANTOS
DIRETORA DE FINANÇAS
CRC-SP-317346/O-3

SILVANA FRANCINETE DA SILVA
SECRETARIA DA FAZENDA
CPF-205.961.588-74

WALID ALI HAMID
PREFEITO MUNICIPAL
CPF-221.979.268-45

LUCRECIA APARECIDA RANKIN LEAL
CONTROLE INTERNO
CPF-255.728.868-31

CN-SIFPM	MUNICIPIO DE MAIRIPORA	CONAM
<p>RELATORIO RESUMIDO DA EXECUCAO ORCAMENTARIA</p> <p>DEMONSTRATIVO DAS RECEITAS E DESPESAS COM ACOES E SERVICOS PUBLICOS DE SAUDE</p> <p>ORCAMENTOS FISCAL E DA SEGURIDADE SOCIAL</p> <p>Periodo de Referencia: JANEIRO a ABRIL 2024</p>		
RREO - Anexo 12 (LC 141/2012,art.35)		R\$ 1,00



Prefeitura Municipal de Mairiporã

RECEITAS RESULTANTES DE IMPOSTOS E TRANSFERENCIAS CONSTITUCIONAIS E LEGAIS	PREVISAO INICIAL	PREVISAO ATUALIZADA (a)	RECEITAS REALIZADAS	
			Ate o Bimestre (b)	% (b/a) x 100
RECEITAS DE IMPOSTOS (I)	126.468.000,00	126.468.000,00	50.331.655,11	39,79
Receita Resultante do Imposto Predial e Territorial Urbano - IPTU	64.850.000,00	64.850.000,00	31.526.793,14	48,61
Receita Resultante do Imposto sobre Transmissao de Bens Intervivos - ITBI	8.445.000,00	8.445.000,00	2.699.003,10	31,95
Receita Resultante do Imposto sobre Servicos de Qualquer Natureza - ISS	33.470.000,00	33.470.000,00	10.142.344,97	30,30
Receita Resultante do Imposto sobre a Renda e Proventos de Qualquer Natureza Retido na Fonte-IRRF	19.703.000,00	19.703.000,00	5.963.513,90	30,26
RECEITA DE TRANSFERENCIAS CONSTITUCIONAIS E LEGAIS (II)	164.505.000,00	164.505.000,00	63.174.047,24	38,40
Cota-Parte FPM	89.657.000,00	89.657.000,00	29.465.296,64	32,86
Cota-Parte ITR	100.000,00	100.000,00	95.084,29	95,08
Cota-Parte IPVA	24.000.000,00	24.000.000,00	15.476.082,22	64,48
Cota-Parte ICMS	50.468.000,00	50.468.000,00	18.015.605,52	35,69
Cota-Parte IPI-Exportacao	280.000,00	280.000,00	121.978,57	43,56
Outras Transferencias ou Compensacoes Financeiras Provenientes de Impostos Transf.Constitucionais	0,00	0,00	0,00	0,00
TOTAL DAS RECEITAS RESULTANTES DE IMPOSTOS E TRANSFERENCIAS CONSTITUCIONAIS E LEGAIS - (III) = (I) + (II)	290.973.000,00	290.973.000,00	113.505.702,35	39,00

DESPESAS COM ACOES E SERVICOS PUBLICOS DE SAUDE (ASPS) POR SUBFUNCAO E CATEGORIA ECONOMICA	DOTACAO INICIAL	DOTACAO ATUALIZADA (c)	DESPESAS EMPENHADAS		DESPESAS LIQUIDADAS		DESPESAS PAGAS		INSCRITAS EM RESTOS A PAGAR NAO PROCESSADOS (g)
			Ate o Bimestre (d)	% (d/c)x100	Ate o Bimestre (e)	% (e/c)x100	Ate o Bimestre (f)	% (f/c)x100	
ATENCAO BASICA (IV)	*	*	37.796.826,13		11.138.313,06		10.926.321,21		
Despesas Correntes	*	*	37.794.946,63		11.138.313,06		10.926.321,21		
Despesas de Capital	*	*	1.879,50		0,00		0,00		
ASSISTENCIA HOSPITALAR E AMBULATORIAL (V)	*	*	14.786.321,31		6.095.345,33		5.962.744,74		
Despesas Correntes	*	*	14.786.321,31		6.095.345,33		5.962.744,74		
Despesas de Capital	*	*	0,00		0,00		0,00		
SUPORTE PROFILATICO E TERAPEUTICO (VI)	*	*	2.808.292,34		847.705,71		699.465,31		
Despesas Correntes	*	*	2.808.292,34		847.705,71		699.465,31		
Despesas de Capital	*	*	0,00		0,00		0,00		
VIGILANCIA SANITARIA (VII)	*	*	2.199.990,12		671.869,78		671.869,78		
Despesas Correntes	*	*	2.199.990,12		671.869,78		671.869,78		
Despesas de Capital	*	*	0,00		0,00		0,00		
VIGILANCIA EPIDEMIOLOGICA (VIII)	*	*	163.415,33		12.214,88		9.235,64		
Despesas Correntes	*	*	163.415,33		12.214,88		9.235,64		
Despesas de Capital	*	*	0,00		0,00		0,00		
ALIMENTACAO E NUTRICAO (IX)	*	*	0,00		0,00		0,00		
Despesas Correntes	*	*	0,00		0,00		0,00		
Despesas de Capital	*	*	0,00		0,00		0,00		
OUTRAS SUBFUNCOES (X)	*	*	20.000,00		0,00		0,00		
Despesas Correntes	*	*	20.000,00		0,00		0,00		
Despesas de Capital	*	*	0,00		0,00		0,00		
TOTAL (XI) = (IV + V + VI + VII + VIII + IX + X)			57.774.845,23		18.765.448,76		18.269.636,68		

CN-SIFPM	MUNICIPIO DE MAIRIPORA	CONAM
RELATORIO RESUMIDO DA EXECUCAO ORCAMENTARIA		
DEMONSTRATIVO DAS RECEITAS E DESPESAS COM ACOES E SERVICOS PUBLICOS DE SAUDE		
ORCAMENTOS FISCAL E DA SEGURIDADE SOCIAL		
RREO - Anexo 12 (LC 141/2012,art.35)	Periodo de Referencia: JANEIRO a ABRIL 2024	R\$ 1,00

APURACAO DO CUMPRIMENTO DO LIMITE MINIMO PARA APLICACAO EM ASPS	DESPESAS EMPENHADAS (d)	DESPESAS LIQUIDADAS (e)	DESPESAS PAGAS (f)
Total das Despesas com ASPS (XII) = (XI)	57.774.845,23	18.765.448,76	18.269.636,68
(-) Restos a Pagar Nao Processados Inscritos Indevidamente no Exercicio sem Disponibilidade Financeira (XIII)			
(-) Despesas Custeadas com Recursos Vinculados a Parcela do Percentual Minimo que nao foi Aplicada em ASPs em Exerc.Anteriores (XIV)			
(-) Despesas Custeadas com Disponibilidade de Caixa Vinculada aos Restos a Pagar Cancelados (XV)			
(=) VALOR APLICADO EM ASPS (XVI) = (XII - XIII - XIV - XV)	57.774.845,23	18.765.448,76	18.269.636,68
Despesa Minima a ser Aplicada em ASPS (XVII) = (III) x 15% (LC 141/2012)			17.025.855,35
Despesa Minima a ser Aplicada em ASPS (XVII) = (III) x % (Lei Organica Municipal)			
Diferenca entre o Valor Aplicado e a Despesa Minima a ser Aplicada (XVIII) = (XVI (d ou e) - XVII)			1.739.593,41
Limite nao Cumprido (XIX) = (XVIII) (Quando valor for inferior a zero)			
PERCENTUAL DA RECEITA DE IMPOSTOS E TRANSFERENCIAS CONSTITUCIONAIS E LEGAIS APLICADO EM ASPS (XVI / III)*100 (minimo de 15% conforme LC N. 141/2012 ou % da Lei Organica Municipal)			16,53

CONTROLE DO VALOR REFERENTE AO PERCENTUAL MINIMO NAO CUMPRIDO EM EXERCICIOS ANTERIORES PARA FINS DE APLICACAO DOS RECURSOS VINCULADOS CONFORME ARTIGOS 25 E 26 DA LC 141/2012	LIMITE NAO CUMPRIDO				
	SALDO INICIAL (no exercicio atual) (h)	DESPESAS CUSTEADAS NO EXERCICIO DE REFERENCIA			SALDO FINAL (nao aplicado) 1 (1)=(h - (i ou j))
		DESPESAS EMPENHADAS (i)	DESPESAS LIQUIDADAS (j)	DESPESAS PAGAS (k)	
Diferenca de limite nao cumprido em 2024 (saldo final = XIXd)					
Diferenca de limite nao cumprido em 2023 (saldo inicial igual ao saldo					



Prefeitura Municipal de Mairiporã

final do demonstrativo do exercício anterior)					
Diferença de limite não cumprido em Exercícios Anteriores (saldo inicial igual ao saldo final do demonstrativo do exercício anterior)					
TOTAL DA DIFERENÇA DE LIMITE NÃO CUMPRIDO EM EXERCÍCIOS ANTERIORES (XX)					
MUNICIPIO DE MAIRIPORA RELATORIO RESUMIDO DA EXECUCAO ORCAMENTARIA DEMONSTRATIVO DAS RECEITAS E DESPESAS COM ACOES E SERVICOS PUBLICOS DE SAUDE ORCAMENTOS FISCAL E DA SEGURIDADE SOCIAL					
CN-SIFPM					CONAM
RREO - Anexo 12 (LC 141/2012,art.35)	Período de Referência: JANEIRO a ABRIL 2024				R\$ 1,00

EXECUCAO DE RESTOS A PAGAR										
EXERCÍCIO DO EMPENHO 2	VALOR MÍNIMO PARA APLICAÇÃO EM ASPs	VALOR APLICADO EM ASPs NO EXERCÍCIO	VALOR APLICADO ALEM DO LIMITE MÍNIMO	TOTAL INSCRITO EM RP NO EXERCÍCIO	RPNP INSCRITOS INDEVIDAMENTE NO EXERCÍCIO SEM DISPONIBILIDADE FINANCEIRA (q) = (XIIId)	VALOR INSCRITO EM RP CONSIDERADO NO LIMITE (r) = (p - (o + q))	TOTAL DE RP PAGOS (s)	TOTAL DE RP A PAGAR (t) = (p) - (s) - (u)	TOTAL DE RP CANCELADOS OU PRESCRITOS (u)	DIFERENÇA ENTRE O VALOR APLICADO ALEM DO LIMITE E O TOTAL DE RP CANCELADOS (v) = ((o + q) - u)
	(m)	(n)	(o) = (n - m)	(p)	(q)	(r)	(s)	(t)	(u)	(v)
Empenhos de 2024	17.025.855,35	57.774.845,23	40.748.989,88	1.385.790,37			1.296.188,03	62.586,98	27.015,36	40.721.974,52
Empenhos de 2023	38.861.287,77	62.770.831,09	23.909.543,32	1.751.872,96			1.397.497,83	95.191,36	259.183,77	23.650.359,55
Empenhos de 2022	35.758.814,74	58.477.355,11	22.718.540,37	1.646.877,24			948.097,47	27.051,92	671.727,85	22.046.812,52
Empenhos de 2021	29.999.716,67	54.716.272,15	24.716.555,48	2.690.804,52			1.500.659,46	231.479,97	958.665,09	23.757.890,39
Empenhos de 2020 e anteriores	23.366.896,84	55.176.623,41	31.809.726,57	2.263.095,86			1.753.294,53	130.115,97	379.685,36	31.430.041,21
TOTAL DOS RESTOS A PAGAR CANCELADOS OU PRESCRITOS ATÉ O FINAL DO EXERCÍCIO ATUAL QUE AFETARAM O CUMPRIMENTO DO LIMITE (XXI) (soma dos saldos negativos da coluna "v")										
TOTAL DOS RESTOS A PAGAR CANCELADOS OU PRESCRITOS ATÉ O FINAL DO EXERCÍCIO ANTERIOR QUE AFETARAM O CUMPRIMENTO DO LIMITE (XXII) (valor informado no demonstrativo do exercício anterior)										
TOTAL DOS RESTOS A PAGAR CANCELADOS OU PRESCRITOS NO EXERCÍCIO ATUAL QUE AFETARAM O CUMPRIMENTO DO LIMITE (XXIII) = (XXI - XXII) (Artigo 24 par.1o. e 2o. da LC 141/2012)										

CONTROLE DOS RESTOS A PAGAR CANCELADOS OU PRESCRITOS CONSIDERADOS PARA FINS DE APLICAÇÃO DA DISPONIBILIDADE DE CAIXA CONFORME ARTIGO 24, PARÁGRAFOS 1o. E 2o. DA LC 141/2012	RESTOS A PAGAR CANCELADOS OU PRESCRITOS				
	SALDO INICIAL (w)	DESPESAS CUSTEADAS NO EXERCÍCIO DE REFERÊNCIA			SALDO FINAL (Não Aplicado) 1 (aa) = (w - (x ou y))
		EMPENHADAS (x)	LIQUIDADAS (y)	PAGAS (z)	
Restos a pagar cancelados ou prescritos em 2024 a serem compensados (XXIV) (saldo inicial = XXIII)					
Restos a pagar cancelados ou prescritos em 2023 a serem compensados (XXV) (saldo inicial igual ao saldo final do demonstrativo do exercício anterior)					
Restos a pagar cancelados ou prescritos em exercícios anteriores a serem compensados (XXVI) (saldo inicial igual ao saldo final do demonstrativo do exercício anterior)					
TOTAL DE RESTOS A PAGAR CANCELADOS OU PRESCRITOS A COMPENSAR (XXVII)					

RECEITAS ADICIONAIS PARA O FINANCIAMENTO DA SAUDE NÃO COMPUTADAS NO CÁLCULO DO MÍNIMO	PREVISÃO INICIAL	PREVISÃO ATUALIZADA (c)	RECEITAS REALIZADAS	
			Até o Bimestre (d)	% (d/c) x 100
RECEITAS DE TRANSFERÊNCIAS PARA A SAUDE (XXVIII)	53.311.711,00	73.320.795,57	26.126.083,26	35,63
Provenientes da União	27.094.617,00	43.581.588,84	22.346.299,49	51,27
Provenientes dos Estados	26.102.094,00	29.624.206,73	3.746.858,69	12,64
Provenientes de Outros Municípios	115.000,00	115.000,00	32.925,08	28,63
RECEITAS DE OPERAÇÕES DE CRÉDITO INTERNAS E EXTERNAS VINCULADAS A SAUDE (XXIX)	0,00	0,00	0,00	0,00
OUTRAS RECEITAS (XXX)	151.300,00	151.300,00	28.282,50	18,69
TOTAL DE RECEITAS ADICIONAIS PARA FINANCIAMENTO DA SAUDE (XXXI) = (XXVIII + XXIX + XXX)	53.463.011,00	73.472.095,57	26.154.365,76	35,59

CN-SIFPM	MUNICIPIO DE MAIRIPORA RELATORIO RESUMIDO DA EXECUCAO ORCAMENTARIA DEMONSTRATIVO DAS RECEITAS E DESPESAS COM ACOES E SERVICOS PUBLICOS DE SAUDE ORCAMENTOS FISCAL E DA SEGURIDADE SOCIAL				CONAM
RREO - Anexo 12 (LC 141/2012,art.35)	Período de Referência: JANEIRO a ABRIL 2024				R\$ 1,00

DESPESAS COM SAUDE NÃO COMPUTADAS NO CÁLCULO DO MÍNIMO									
DESPESAS COM SAUDE POR SUBFUNÇÕES E CATEGORIA ECONOMICA NÃO COMPUTADAS NO CÁLCULO DO MÍNIMO	DOTAÇÃO INICIAL	DOTAÇÃO ATUALIZADA (c)	DESPESAS EMPENHADAS		DESPESAS LIQUIDADAS		DESPESAS PAGAS		INSCRITAS EM RESTOS A PAGAR NÃO PROCESSADOS (g)
			Até o Bimestre (d)	% (d/c) x 100	Até o Bimestre (e)	% (e/c) x 100	Até o Bimestre (f)	% (f/c) x 100	
ATENÇÃO BÁSICA (XXXII)	*	*	27.034.759,17		8.534.221,14		7.459.220,92		
Despesas Correntes	*	*	14.903.173,47		7.768.614,31		6.693.614,09		
Despesas de Capital	*	*	12.131.585,70		765.606,83		765.606,83		
ASSISTÊNCIA HOSPITALAR E AMBULATORIAL (XXXIII)	*	*	40.042.338,16		14.657.406,76		14.354.521,85		
Despesas Correntes	*	*	40.040.238,16		14.657.406,76		14.354.521,85		
Despesas de Capital	*	*	2.100,00		0,00		0,00		
SUPORTE PROFILÁTICO E TERAPÊUTICO (XXXIV)	*	*	305.219,20		233.009,20		233.009,20		
Despesas Correntes	*	*	305.219,20		233.009,20		233.009,20		
Despesas de Capital	*	*	0,00		0,00		0,00		
VIGILÂNCIA SANITÁRIA (XXXV)	*	*	0,00		0,00		0,00		
Despesas Correntes	*	*	0,00		0,00		0,00		



Prefeitura Municipal de Mairiporã

Despesas de Capital	*	*	0,00	0,00	0,00
VIGILANCIA EPIDEMIOLOGICA (XXXVI)	*	*	628.965,98	84.244,00	82.044,00
Despesas Correntes	*	*	628.965,98	84.244,00	82.044,00
Despesas de Capital	*	*	0,00	0,00	0,00
ALIMENTACAO E NUTRICAO (XXXVII)	*	*	0,00	0,00	0,00
Despesas Correntes	*	*	0,00	0,00	0,00
Despesas de Capital	*	*	0,00	0,00	0,00
OUTRAS SUBFUNCoes (XXXVIII)	*	*	0,00	0,00	0,00
Despesas Correntes	*	*	0,00	0,00	0,00
Despesas de Capital	*	*	0,00	0,00	0,00
TOTAL DAS DESPESAS NAO COMPUTADAS NO CALCULO DO MINIMO (XXXIX) = (XXXII + XXXIII + XXXIV + XXXV + XXXVI + XXXVII + XXXVIII)			68.011.282,51	23.508.881,10	22.128.795,97

DESPESAS TOTAIS COM SAUDE	DOTACAO INICIAL	DOTACAO ATUALIZADA (c)	DESPESAS EMPENHADAS		DESPESAS LIQUIDADAS		DESPESAS PAGAS		INSCRITAS EM RESTOS A PAGAR NAO PROCESSADOS (g)
			Ate o Bimestre (d)	% (d/c)x100	Ate o Bimestre (e)	% (e/c)x100	Ate o Bimestre (f)	% (f/c)x100	
ATENCAO BASICA (XL) = (IV + XXXII)	*	*	64.831.585,30		19.672.534,20		18.385.542,13		
ASSISTENCIA HOSPITALAR E AMBULATORIAL (XLI) = (V + XXXIII)	*	*	54.828.659,47		20.752.752,09		20.317.266,59		
SUORTE PROFILATICO E TERAPEUTICO (XLII) = (VI + XXXIV)	*	*	3.113.511,54		1.080.714,91		932.474,51		
VIGILANCIA SANITARIA (XLIII) = (VII + XXXV)	*	*	2.199.990,12		671.869,78		671.869,78		
VIGILANCIA EPIDEMIOLOGICA (XLIV) = (VIII + XXXVI)	*	*	792.381,31		96.458,88		91.279,64		
ALIMENTACAO E NUTRICAO (XLV) = (XIX + XXXVII)	*	*	0,00		0,00		0,00		
OUTRAS SUBFUNCoes (XLVI) = (X + XXXVIII)	*	*	20.000,00		0,00		0,00		
TOTAL DAS DESPESAS COM SAUDE (XLVII) = (XI + XXXIX)			125.786.127,74		42.274.329,86		40.398.432,65		

RECEITA RESULTANTE DE IMPOSTOS (Arts. 212 e 212-A da Constituicao Federal)		
RECEITA RESULTANTE DE IMPOSTOS	PREVISAO ATUALIZADA (a)	RECEITAS REALIZADAS Ate o Bimestre (b)
1 - RECEITA DE IMPOSTOS	127.068.000,00	50.525.113,80
1.1- Receita Resultante do Imposto sobre a Propr.Predial e Ter.Urbana-IPTU	64.850.000,00	31.526.793,14
1.2- Receita Resultante do Imposto sobre Transmissao Inter Vivos - ITBI	8.445.000,00	2.699.003,10
1.3- Receita Resultante do Imposto sobre Servicos de Qualquer Natureza-ISS	33.470.000,00	10.142.344,97
1.4- Receita Resultante do Imposto de Renda Retido na Fonte - IRRF	20.303.000,00	6.156.972,59
2 - RECEITA DE TRANSFERENCIAS CONSTITUCIONAIS E LEGAIS	173.938.000,00	63.174.047,24
2.1- Cota-Parte FPM	99.090.000,00	29.465.296,64
2.1.1- Parcela referente a CF, art. 159, I, alinea b	89.657.000,00	29.465.296,64
2.1.2- Parcela referente a CF, art. 159, I, alineas d e e	9.433.000,00	
2.2- Cota-Parte ICMS	50.468.000,00	18.015.605,52
2.3- Cota-Parte IPI-Exportacao	280.000,00	121.978,57
2.4- Cota-Parte ITR	100.000,00	95.084,29
2.5- Cota-Parte IPVA	24.000.000,00	15.476.082,22
2.6- Cota-Parte IOF-Ouro		
2.7- Compensacoes Financeiras Provenientes de Imp. e Transf.Constitucionais		
3 - TOTAL DA RECEITA RESULTANTE DE IMPOSTOS (1 + 2)	301.006.000,00	113.699.161,04
4 - TOTAL DESTINADO AO FUNDEB-20% DE ((2.1.1)+(2.2)+(2.3)+(2.4)+(2.5)+(2.7))	32.901.000,00	12.634.809,45
5 - VALOR MINIMO A SER APLICADO ALEM DO VALOR DESTINADO AO FUNDEB 5% DE ((2.1.1) + (2.2) + (2.3) + (2.4) + (2.5)) + 25% DE ((1.1) + (1.2) + (1.3) + (1.4) + (2.1.2) + (2.6))	42.350.500,00	15.789.980,81

FUNDEB		
RECEITAS RECEBIDAS DO FUNDEB NO EXERCICIO	PREVISAO ATUALIZADA (a)	RECEITAS REALIZADAS Ate o Bimestre (b)
6 - TOTAL DAS RECEITAS DO FUNDEB RECEBIDAS	63.280.735,14	24.429.892,54
6.1- FUNDEB - Impostos e Transferencias de Impostos	63.162.189,00	24.180.945,64
6.1.1- Principal	62.862.189,00	24.078.575,95
6.1.2- Rendimentos de Aplicacao Financeira	300.000,00	102.369,69
6.1.3- Ressarcimento de Recursos do FUNDEB		
6.2- FUNDEB - Complementacao da Uniao - VAAF		
6.2.1- Principal		
6.2.2- Rendimentos de Aplicacao Financeira		
6.2.3- Ressarcimento de Recursos do FUNDEB		



Prefeitura Municipal de Mairiporã

CN-SIFPM		MUNICIPIO DE MAIRIPORA		CONAM
Relatorio Resumido da Execucao Orcamentaria Demonstrativo das Receitas e Despesas com Manutencao e Desenvolvimento do Ensino - MDE Orcamentos Fiscal e da Seguridade Social RREO - ANEXO 8 (LDB, art.72) Período de Referencia: JANEIRO a ABRIL 2024 / BIMESTRE: MARCO-ABRIL R\$ 1,00				
RECEITAS RECEBIDAS DO FUNDEB NO EXERCICIO		PREVISAO ATUALIZADA (a)		RECEITAS REALIZADAS Ate o Bimestre (b)
6.3- FUNDEB - Complementacao da Uniao - VAAT				
6.3.1- Principal				
6.3.2- Rendimentos de Aplicacao Financeira				
6.3.3- Ressarcimento de Recursos do FUNDEB				
6.4- FUNDEB - Complementacao da Uniao - VAAR		118.546,14		248.946,90
6.4.1- Principal		118.546,14		248.946,90
6.4.2- Rendimentos de Aplicacao Financeira				
6.4.3- Ressarcimento de Recursos do FUNDEB				
7 - RESULTADO LIQUIDO DAS TRANSFERENCIAS DO FUNDEB (6.1.1 - 4)1		29.961.189,00		11.443.766,50
ACRESCIMO RESULTANTE DAS TRANSFERENCIAS DO FUNDEB				
RECURSOS RECEBIDOS EM EXERCICIOS ANTERIORES E NAO UTILIZADOS (SUPERAVIT)				VALOR
8 - TOTAL DOS RECURSOS DE SUPERAVIT				11.758.475,31
8.1- SUPERAVIT DO EXERCICIO IMEDIATAMENTE ANTERIOR				11.758.475,31
8.2- SUPERAVIT RESIDUAL DE OUTROS EXERCICIOS				
9 - TOTAL DOS RECURSOS DO FUNDEB DISPONIVEIS PARA UTILIZACAO (6 + 8)				36.188.367,85

DESPESAS COM RECURSOS DO FUNDEB (Por Subfuncao)	DOTACAO ATUALIZADA (c)	DESPESAS EMPENHADAS Ate o Bimestre (d)	DESPESAS LIQUIDADAS Ate o Bimestre (e)	DESPESAS PAGAS Ate o Bimestre (f)	INSCRITAS EM RESTOS A PAGAR NAO PROCESSADOS (g)
10- TOTAL DAS DESPESAS COM RECURSOS DO FUNDEB	*	62.884.467,14	19.115.760,11	19.115.760,11	
10.1- Profissionais da Educacao Basica	*	49.316.798,57	15.566.443,84	15.566.443,84	
10.1.1- Educacao Infantil	*	16.289.688,08	4.768.818,55	4.768.818,55	
10.1.2- Ensino Fundamental	*	33.027.110,49	10.797.625,29	10.797.625,29	
10.1.3- Educacao de Jovens e Adultos	*				
10.1.4- Educacao Especial	*				
10.1.5- Administracao Geral	*				
10.2- Outras Despesas	*	13.567.668,57	3.549.316,27	3.549.316,27	
10.2.1- Educacao Infantil	*	9.945.618,54	2.507.515,57	2.507.515,57	
10.2.2- Ensino Fundamental	*	3.622.050,03	1.041.800,70	1.041.800,70	
10.2.3- Educacao de Jovens e Adultos	*				
10.2.4- Educacao Especial	*				
10.2.5- Administracao Geral	*				
10.2.6- Transporte (Escolar)	*				
10.2.7- Outras	*				

CN-SIFPM		MUNICIPIO DE MAIRIPORA		CONAM		
Relatorio Resumido da Execucao Orcamentaria Demonstrativo das Receitas e Despesas com Manutencao e Desenvolvimento do Ensino - MDE Orcamentos Fiscal e da Seguridade Social RREO - ANEXO 8 (LDB, art.72) Período de Referencia: JANEIRO a ABRIL 2024 / BIMESTRE: MARCO-ABRIL R\$ 1,00						
DESPESAS CUSTEADAS COM RECEITAS DO FUNDEB RECEBIDAS NO EXERCICIO	DESPESAS EMPENHADAS Ate o Bimestre (d)	DESPESAS LIQUIDADAS Ate o Bimestre (e)	DESPESAS PAGAS Ate o Bimestre (f)	INSCRITAS EM RESTOS A PAGAR NAO PROCESSADOS (g)	INSCRITAS EM RESTOS A PAGAR PROCESSADOS (SEM DISPONIBILIDADE DE CAIXA) 7 (h)	DESPESAS EMPENHADAS EM VALOR SUPERIOR AO TOTAL DAS RECEITAS RECEBIDAS NO EXERCICIO 9 (i)
11- TOTAL DAS DESPESAS CUSTEADAS C/RECURSOS DO FUNDEB RECEBIDAS NO EXERCICIO	62.884.467,14	19.115.760,11	19.115.760,11			
11.1- Total das Despesas custeadas com FUNDEB - Impostos e Transferencias de Impostos	62.884.467,14	19.115.760,11	19.115.760,11			
11.2- Total das Despesas custeadas com FUNDEB - Complementacao da Uniao - VAAF						
11.3- Total das Despesas custeadas com FUNDEB - Complementacao da Uniao - VAAT						
11.4- Total das Despesas custeadas com FUNDEB - Complementacao da Uniao - VAAR						
12- Total das Despesas do FUNDEB com Profissionais da Educacao Basica	49.316.798,57	15.566.443,84	15.566.443,84			
13- Total das Despesas custeadas c/FUNDEB-Complement. Uniao - VAAT Aplicadas na Educacao Infantil						
14- Total das Despesas custeadas c/FUNDEB-Complement. Uniao - VAAT Aplicadas em Despesa de Capital						



Prefeitura Municipal de Mairiporã

INDICADORES - Art.212-A, inciso XI e par.3o - Constituicao Federal2		VALOR EXIGIDO (j)	VALOR APLICADO (k)	VALOR CONSIDERADO APOS DEDUCOES (l)	% APLICADO (m)	
15- Minimo de 70% do FUNDEB na Remuneracao dos Profissionais da Educacao Basica		16.926.661,94	15.566.443,84	15.566.443,84	64,37	
16- Percentual de 50% da Complementacao da Uniao ao FUNDEB(VAAT) na Educacao Infantil		0,00	0,00	0,00		
17- Minimo de 15% da Complementacao da Uniao ao FUNDEB - VAAT em Despesas de Capital		0,00	0,00	0,00		
INDICADOR - Art.25, par.3o - Lei N.14.113, de 2020 - (Maximo de 10% de Superavit)3	VALOR MAXIMO PERMITIDO (n)	VALOR NAO APLICADO (o)	VALOR NAO APLICADO APOS AJUSTE (p)	VALOR TOTAL DE SUPERAVIT NAO APLICADO ATE O FINAL EXERCICIO(q)	% NAO APLICADO (r)	
18- Total da Receita Recebida e nao Aplicada no Exercicio	2.442.989,25	5.314.132,43	5.314.132,43	2.871.143,18	21,75	
INDICADOR - Art.25, par.3o - Lei N. 14.113, de 2020 (Aplicacao do Superavit de Exercicio Anterior)3	VALOR SUPERAVIT PERMITIDO NO EXERCICIO ANTERIOR (s)	VALOR NAO APLICADO NO EXERCICIO ANTERIOR (t)	VALOR SUPERAVIT APLICADO ATE O PRIMEIRO QUADRIMESTRE (u)	VALOR APLICADO APOS O PRIMEIRO QUADRIMESTRE (v)	VALOR TOTAL DE SUPERAVIT NAO APLICADO ATE O FINAL DO EXERCICIO (w)	VALOR APLICADO ATE O PRIMEIRO QUADRIMESTRE QUE INTEGRARA O LIMITE CONSTITUCIONAL (x)
19- TOTAL DAS DESPESAS CUSTEADAS COM SUPERAVIT FUNDEB	5.713.037,73	11.758.475,31	0,00	0,00	11.758.475,31	0,00
19.1- Total das Despesas custeadas com FUNDEB - Impostos e Transferencias de Impostos	5.713.037,73	11.758.475,31	0,00	0,00	11.758.475,31	0,00
19.2- Total das Despesas custeadas com FUNDEB - Complementacao da Uniao (VAAF + VAAT + VAAR)	0,00	0,00	0,00	0,00	0,00	0,00
CN-SIFPM MUNICIPIO DE MAIRIPORA CONAM Relatorio Resumido da Execucao Orcamentaria Demonstrativo das Receitas e Despesas com Manutencao e Desenvolvimento do Ensino - MDE Orcamentos Fiscal e da Seguridade Social RREO - ANEXO 8 (LDB, art.72) Período de Referencia: JANEIRO a ABRIL 2024 / BIMESTRE: MARCO-ABRIL R\$ 1,00						
DESPESAS COM ACOES TIPICAS DE MDE-RECEITAS DE IMPOSTOS-EXCETO FUNDEB (Por Subfuncao)	DOTACAO ATUALIZADA (c)	DESPESAS EMPENHADAS Ate o Bimestre (d)	DESPESAS LIQUIDADAS Ate o Bimestre (e)	DESPESAS PAGAS Ate o Bimestre (f)	INSCRITAS EM RESTOS A PAGAR NAO PROCESSADOS (g)	
20- TOTAL DAS DESPESAS COM ACOES TIPICAS DE MDE CUSTEADAS COM RECEITAS DE IMPOSTOS	*	41.164.372,10	13.444.277,75	13.085.897,34		
20.1- Educacao Infantil	*	11.106.138,57	4.906.839,32	4.706.028,35		
20.2- Ensino Fundamental	*	18.769.894,65	5.291.619,80	5.212.058,63		
20.3- Educacao de Jovens e Adultos	*	4.264,40	1.116,00	1.116,00		
20.4- Educacao Especial	*	1.314.095,52	443.918,30	443.918,30		
20.5- Administracao Geral	*	9.969.978,96	2.800.784,33	2.722.776,06		
20.6- Transporte (Escolar)	*					
20.7- Outras	*					
DESPESAS COM ACOES TIPICAS DE MDE - RECEITAS DE IMPOSTOS E RECURSOS DO FUNDEB (Por Area de Atuacao)6	DOTACAO ATUALIZADA (c)	DESPESAS EMPENHADAS Ate o Bimestre (d)	DESPESAS LIQUIDADAS Ate o Bimestre (e)	DESPESAS PAGAS Ate o Bimestre (f)	INSCRITAS EM RESTOS A PAGAR NAO PROCESSADOS (g)	
21- TOTAL DAS DESPESAS COM ACOES TIPICAS DE MDE CUSTEADAS COM RECEITAS DE IMPOSTOS E FUNDEB	*	104.048.839,24	32.560.037,86	32.201.657,45		
21.1- EDUCACAO INFANTIL	*	37.595.540,71	12.437.268,96	12.236.457,99		
21.1.1- Creche	*	20.814.121,81	7.083.214,59	6.918.508,53		
21.1.2- Pre-escola	*	16.781.418,90	5.354.054,37	5.317.949,46		
21.2- ENSINO FUNDAMENTAL	*	66.453.298,53	20.122.768,90	19.965.199,46		
APURACAO DAS DESPESAS PARA FINS DE LIMITE MINIMO CONSTITUCIONAL					VALOR	
22- TOTAL DAS DESPESAS DE MDE CUSTEADAS COM RECURSOS DE IMPOSTOS = L20(d ou e)					13.444.277,75	
23- TOTAL DAS RECEITAS TRANSFERIDAS AO FUNDEB = (L4)					12.634.809,45	
24- (-) RECEITAS DO FUNDEB NAO UTILIZADAS NO EXERCICIO, EM VALOR SUPERIOR A 10% = L18(q)					2.871.143,18	
25- VALOR APLICADO ATE O PRIMEIRO QUADRIMESTRE QUE INTEGRARA O LIMITE CONSTITUCIONAL = L19.1(x)					0,00	
26- (-) RESTOS A PAGAR NAO PROCESSADOS INSCRITOS NO EXERC.SEM DISPONIBILIDADE FINANC.DE RECURSOS DE IMPOSTOS 4 e 7					0,00	
27- (-) CANCELAMENTO, NO EXERC.,DE RP INSCRITOS C/DISPONIBILIDADE FINANC.DE RECURSOS DE IMPOSTOS VINC.AO ENSINO = (L30.1(af)+L30.2(af))					359,75	
28- TOTAL DAS DESPESAS PARA FINS DE LIMITE (22 + 23 - 24 + 25 - 26 - 27)					23.207.584,27	
APURACAO DO LIMITE MINIMO CONSTITUCIONAL 2 E 5			VALOR EXIGIDO (z)	VALOR APLICADO (aa)	% APLICADO (ab)	
29- APLICACAO EM MDE SOBRE A RECEITA RESULTANTE DE IMPOSTOS			28.424.790,26	23.207.584,27	20,41	
RESTOS A PAGAR INSCRITOS EM EXERCICIOS ANTERIORES DE DESPESAS CONSIDERADAS PARA CUMPRIMENTO DO LIMITE	SALDO INICIAL (ac)	RP LIQUIDADOS (ad)	RP PAGOS (ae)	RP CANCELADOS (af)	SALDO FINAL (ag) = (ac-ae-af)	
30- RESTOS A PAGAR DE DESPESAS COM MDE	3.267.461,65	2.485.808,21	3.199.169,51	359,75	67.932,39	
30.1- Executadas c/Recursos de Impostos e Transferencias de Impostos	3.267.461,65	2.485.808,21	3.199.169,51	359,75	67.932,39	
30.2- Executadas c/Recursos do FUNDEB-Impostos						
30.3- Executadas c/Recursos do FUNDEB-Compl.da Uniao(VAAT+VAAF+VAAR)						



Prefeitura Municipal de Mairiporã

CN-SIFPM		MUNICIPIO DE MAIRIPORA		CONAM
Relatorio Resumido da Execucao Orcamentaria Demonstrativo das Receitas e Despesas com Manutencao e Desenvolvimento do Ensino - MDE Orcamentos Fiscal e da Seguridade Social				
RREO - ANEXO 8 (LDB, art.72)		Periodo de Referencia: JANEIRO a ABRIL 2024 / BIMESTRE: MARCO-ABRIL		R\$ 1,00
OUTRAS INFORMACOES PARA CONTROLE				
RECEITAS ADICIONAIS PARA FINANCIAMENTO DO ENSINO		PREVISAO ATUALIZADA (a)	RECEITAS REALIZADAS Ate o Bimestre (b)	
31- TOTAL DAS RECEITAS ADICIONAIS PARA FINANCIAMENTO DO ENSINO		23.434.623,00	6.846.970,78	
31.1- RECEITA DE TRANSFERENCIAS DO FNDE (INCLUINDO RENDIMENTOS-APLIC.FINANCEIRA)		10.795.040,00	2.979.873,74	
31.1.1- Salario-Educao		9.242.000,00	2.467.140,12	
31.1.2- PDDE				
31.1.3- PNAE		1.263.864,00	341.068,56	
31.1.4- PNATE		289.176,00	171.665,06	
31.1.5- Outras Transferencias do FNDE				
31.2- RECEITA DE TRANSFERENCIAS DE CONVENIOS		12.558.383,00	3.853.054,34	
31.3- RECEITA DE ROYALITES DESTINADOS A EDUCACAO				
31.4- RECEITA DE OPERACOES DE CREDITO VINCULADAS A EDUCACAO				
31.5- OUTRAS RECEITAS PARA FINANCIAMENTO DO ENSINO		81.200,00	14.042,70	

OUTRAS DESPESAS COM EDUCACAO (Por Subfuncao) 6	DOTACAO ATUALIZADA (c)	DESPESAS EMPENHADAS Ate o Bimestre (d)	DESPESAS LIQUIDADAS Ate o Bimestre (e)	DESPESAS PAGAS Ate o Bimestre (f)	INSCRITAS EM RESTOS A PAGAR NAO PROCESSADOS (g)
32- TOTAL DAS OUTRAS DESPESAS COM EDUCACAO	*	20.858.238,92	5.415.095,08	5.175.688,78	
32.1- Educacao Infantil	*	2.895.207,56	1.452.639,78	1.340.576,08	
32.2- Ensino Fundamental	*	15.650.819,77	2.842.955,48	2.715.612,88	
32.3- Ensino Medio	*	2.051.707,80	1.027.291,75	1.027.291,75	
32.4- Ensino Superior	*				
32.5- Ensino Profissional	*				
32.6- Educacao de Jovens e Adultos	*	146.002,33	43.600,00	43.600,00	
32.7- Educacao Especial	*	94.563,46	31.033,07	31.033,07	
32.8- Outras	*	19.938,00	17.575,00	17.575,00	
TOTAL GERAL DAS DESPESAS COM EDUCACAO					
33- TOTAL GERAL DAS DESPESAS COM EDUCACAO (10 + 20 + 32)	*	124.907.078,16	37.975.132,94	37.377.346,23	
33.1- Despesas Correntes	*	122.706.852,96	37.177.906,88	36.697.120,17	
33.1.1- Pessoal Ativo	*	68.762.265,43	20.350.090,84	20.350.090,84	
33.1.2- Pessoal Inativo	*				
33.1.3- Transferencias as instituicoes comunitarias, confessionais ou filantropicas sem fins lucrativos	*	1.314.095,52	443.918,30	443.918,30	
33.1.4- Outras Despesas Correntes	*	52.630.492,01	16.383.897,74	15.903.111,03	
33.2- Despesas de Capital	*	2.200.225,20	797.226,06	680.226,06	
33.2.1- Transferencias as instituicoes comunitarias, confessionais ou filantropicas sem fins lucrativos	*				
33.2.2- Outras Despesas de Capital	*	2.200.225,20	797.226,06	680.226,06	

CN-SIFPM		MUNICIPIO DE MAIRIPORA		CONAM
Relatorio Resumido da Execucao Orcamentaria Demonstrativo das Receitas e Despesas com Manutencao e Desenvolvimento do Ensino - MDE Orcamentos Fiscal e da Seguridade Social				
RREO - ANEXO 8 (LDB, art.72)		Periodo de Referencia: JANEIRO a ABRIL 2024 / BIMESTRE: MARCO-ABRIL		R\$ 1,00
CONTROLE DA DISPONIBILIDADE FINANCEIRA E CONCILIAÇÃO BANCARIA		FUNDEB (ah)	SALARIO EDUCACAO (ai)	
34- DISPONIBILIDADE FINANCEIRA EM 31 DE DEZEMBRO DE 2023		0,00	0,00	
35- (+) INGRESSO DE RECURSOS ATE O BIMESTRE (orcamentario)		24.429.892,54	2.467.140,12	
36- (-) PAGAMENTOS EFETUADOS ATE O BIMESTRE (orcamentario e restos a pagar)		19.115.760,11	1.990.961,31	
37- (=) DISPONIBILIDADE FINANCEIRA ATE O BIMESTRE		5.314.132,43	476.178,81	
38- (+) AJUSTES POSITIVOS (RETENCOES E OUTROS VALORES EXTRAORCAMENTARIOS)		0,00	0,00	
39- (-) AJUSTES NEGATIVOS (OUTROS VALORES EXTRAORCAMENTARIOS)		0,00	0,00	
40- (=) SALDO FINANCEIRO CONCILIADO (Saldo Bancario)		5.314.132,43	476.178,81	



Prefeitura Municipal de Mairiporã

CN-SIFPM	MUNICIPIO DE MAIRIPORA	CONAM
	RELATORIO RESUMIDO DA EXECUCAO ORCAMENTARIA DEMONSTRATIVO DAS RECEITAS E DESPESAS PREVIDENCIARIAS ORCAMENTO FISCAL E DA SEGURIDADE SOCIAL Periodo de Referencia: JANEIRO a ABRIL 2024 / BIMESTRE: MARCO-ABRIL	
RRBO-Anexo 4 (LRF,Art.53,inciso II)		Em Reais

REGIME PROPRIO DE PREVIDENCIA DOS SERVIDORES - RPPS

FUNDO EM CAPITALIZACAO (PLANO PREVIDENCIARIO)

RECEITAS PREVIDENCIARIAS — RPPS (FUNDO EM CAPITALIZACAO)	PREVISAO ATUALIZADA (a)	RECEITAS REALIZADAS
		Ate o Bimestre (b)
RECEITAS CORRENTES (I)	42.149.423,16	14.896.813,98
Receita de Contribuicoes dos Segurados	17.344.328,47	5.518.622,15
Ativo	16.967.849,00	5.376.940,24
Inativo	352.560,00	132.913,25
Pensionista	23.919,47	8.768,66
Receita de Contribuicoes Patronais	14.008.900,00	3.974.389,37
Ativo	14.008.900,00	3.974.389,37
Inativo		
Pensionista		
Receita Patrimonial	667.530,16	2.076.151,22
Receitas Imobiliarias		
Receitas de Valores Mobiliarios	3.120,00	1.412.781,06
Outras Receitas Patrimoniais	664.410,16	663.370,16
Receita de Servicos		
Outras Receitas Correntes	10.128.664,53	3.327.651,24
Compensacao Financeira entre os Regimes		30.733,38
Receita de Aportes Periodicos para Amortizacao de Deficit Atuarial do RPPS (II)1	10.127.624,53	3.294.855,24
Demais Receitas Correntes	1.040,00	2.062,62
RECEITAS DE CAPITAL (III)		
Alienacao de Bens, Direitos e Ativos		
Amortizacao de Empréstimos		
Outras Receitas de Capital		
TOTAL DAS RECEITAS DO FUNDO EM CAPITALIZACAO - (IV)=(I+III-II)	32.021.798,63	11.601.958,74

DESPESAS PREVIDENCIARIAS — RPPS (FUNDO EM CAPITALIZACAO)	DOTACAO ATUALIZADA (c)	DESPESAS EMPENHADAS	DESPESAS LIQUIDADAS	DESPESAS PAGAS	INSCRITAS EM RESTOS A PAGAR NAO PROCESSADOS
		Ate o Bimestre (d)	Ate o Bimestre (e)	Ate o Bimestre (f)	No Exercício (g)
Beneficios	*	9.301.158,96	9.301.158,96	9.301.158,96	
Aposentadorias	*	7.792.909,31	7.792.909,31	7.792.909,31	
Pensos por Morte	*	1.508.249,65	1.508.249,65	1.508.249,65	
Outras Despesas Previdenciarias	*	421.138,42	421.138,42	412.040,40	
Compensacao Financeira entre os Regimes	*	421.138,42	421.138,42	412.040,40	
Demais Despesas Previdenciarias	*				
TOTAL DAS DESPESAS DO FUNDO EM CAPITALIZACAO (V)	*	9.722.297,38	9.722.297,38	9.713.199,36	

CN-SIFPM	MUNICIPIO DE MAIRIPORA	CONAM
	RELATORIO RESUMIDO DA EXECUCAO ORCAMENTARIA DEMONSTRATIVO DAS RECEITAS E DESPESAS PREVIDENCIARIAS ORCAMENTO FISCAL E DA SEGURIDADE SOCIAL Periodo de Referencia: JANEIRO a ABRIL 2024 / BIMESTRE: MARCO-ABRIL	
RRBO-Anexo 4 (LRF,Art.53,inciso II)		Em Reais

RESULTADO PREVIDENCIARIO — FUNDO EM CAPITALIZACAO (VI)=(IV-V)2	1.879.661,36	1.879.661,36	1.888.759,38	—
RECURSOS RPPS ARRECADADOS EM EXERCICIOS ANTERIORES	PREVISAO ORCAMENTARIA			
Valor				
RESERVA ORCAMENTARIA DO RPPS	PREVISAO ORCAMENTARIA			
Valor	6.154.583,00			
APORTES DE RECURSOS PARA O FUNDO EM CAPITALIZACAO DO RPPS	APORTES REALIZADOS			
Plano de Amortizacao - Contribuicao Patronal Suplementar				
Plano de Amortizacao - Aporte Periodico de Valores Predefinidos				
Outros Aportes para o RPPS				
Recursos para Cobertura de Deficit Financeiro	56.184,77			
BENS E DIREITOS DO RPPS (FUNDO EM CAPITALIZACAO)	SALDO ATUAL			
Caixa e Equivalentes de Caixa	0,00			
Investimentos e Aplicacoes	217.161.507,66			



Prefeitura Municipal de Mairiporã

Outros Bens e Direitos		358,16
FUNDO EM REPARTICAO (PLANO FINANCEIRO)		
RECEITAS PREVIDENCIARIAS — RPPS (FUNDO EM REPARTICAO)	PREVISAO ATUALIZADA (a)	RECEITAS REALIZADAS Ate o Bimestre (b)
RECEITAS CORRENTES (VII) Receita de Contribuicoes dos Segurados Ativo Inativo Pensionista Receita de Contribuicoes Patronais Ativo Inativo Pensionista Receita Patrimonial Receitas Imobiliarias Receitas de Valores Mobiliarios Outras Receitas Patrimoniais Receitas de Servicos Outras Receitas Correntes Compensacao Financeira entre os Regimes Demais Receitas Correntes RECEITAS DE CAPITAL (VIII) Alienacao de Bens, Direitos e Ativos Amortizacao de Emprestimos Outras Receitas de Capital		
TOTAL DAS RECEITAS DO FUNDO EM REPARTICAO - (IX)=(VII+VIII)		

CN-SIFPM	MUNICIPIO DE MAIRIPORA	CONAM
RELATORIO RESUMIDO DA EXECUCAO ORCAMENTARIA DEMONSTRATIVO DAS RECEITAS E DESPESAS PREVIDENCIARIAS ORCAMENTO FISCAL E DA SEGURIDADE SOCIAL Periodo de Referencia: JANEIRO a ABRIL 2024 / BIMESTRE: MARCO-ABRIL		
RREO-Anexo 4 (LRF,Art.53,inciso II)		Em Reais

DESPESAS PREVIDENCIARIAS — RPPS (FUNDO EM REPARTICAO)	DOTACAO ATUALIZADA (c)	DESPESAS EMPENHADAS	DESPESAS LIQUIDADAS	DESPESAS PAGAS	INSCRITAS EM RESTOS A PAGAR NAO PROCESSADOS
		Ate o Bimestre (d)	Ate o Bimestre (e)	Ate o Bimestre (f)	No Exercicio (g)
Beneficios	*	174.420,72	174.420,72	174.420,72	
Aposentadorias	*	143.231,94	143.231,94	143.231,94	
Pensoes por Morte	*	31.188,78	31.188,78	31.188,78	
Outras Despesas Previdenciarias	*				
Compensacao Financeira entre os Regimes	*				
Demais Despesas Previdenciarias	*				
TOTAL DAS DESPESAS DO FUNDO EM REPARTICAO (X)	*	174.420,72	174.420,72	174.420,72	

RESULTADO PREVIDENCIARIO — FUNDO EM REPARTICAO (XI)=(IX-X)2		(174.420,72)	(174.420,72)	(174.420,72)	—
APORTES DE RECURSOS PARA O FUNDO EM REPARTICAO DO RPPS			APORTES REALIZADOS		
Recursos para Cobertura de Insuficiencias Financeiras Recursos para Formacao de Reserva					
BENS E DIREITOS DO RPPS (FUNDO EM REPARTICAO)			SALDO ATUAL		
Caixa e Equivalentes de Caixa Investimentos e Aplicacoes Outros Bens e Direitos			5.471.856,88		

ADMINISTRACAO DO REGIME PROPRIO DE PREVIDENCIA DOS SERVIDORES - RPPS		
RECEITAS DA ADMINISTRACAO — RPPS	PREVISAO ATUALIZADA (a)	RECEITAS REALIZADAS Ate o Bimestre (b)
RECEITAS CORRENTES	921.900,00	572.114,99
TOTAL DAS RECEITAS DA ADMINISTRACAO RPPS - (XII)	921.900,00	572.114,99

CN-SIFPM	MUNICIPIO DE MAIRIPORA	CONAM
RELATORIO RESUMIDO DA EXECUCAO ORCAMENTARIA DEMONSTRATIVO DAS RECEITAS E DESPESAS PREVIDENCIARIAS ORCAMENTO FISCAL E DA SEGURIDADE SOCIAL Periodo de Referencia: JANEIRO a ABRIL 2024 / BIMESTRE: MARCO-ABRIL		
RREO-Anexo 4 (LRF,Art.53,inciso II)		Em Reais



Prefeitura Municipal de Mairiporã

DESPESAS DA ADMINISTRACAO — RPPS	DOTACAO ATUALIZADA (c)	DESPESAS EMPENHADAS	DESPESAS LIQUIDADAS	DESPESAS PAGAS	INSCRITAS EM RESTOS A PAGAR NAO PROCESSADOS
		Ate o Bimestre (d)	Ate o Bimestre (e)	Ate o Bimestre (f)	No Exercício (g)
DESPESAS CORRENTES (XIII)	*	388.479,36	276.817,95	272.415,35	
Pessoal e Encargos Sociais	*	129.651,80	129.651,80	129.651,80	
Demais Despesas Correntes	*	258.827,56	147.166,15	142.763,55	
DESPESAS DE CAPITAL (XIV)	*	41.865,51	41.865,51	41.865,51	
TOTAL DAS DESPESAS DA ADMINISTRACAO RPPS (XV) = (XIII+XIV)	*	430.344,87	318.683,46	314.280,86	

RESULTADO DA ADMINISTRACAO RPPS (XVI) = (XII-XV)		141.770,12	253.431,53	257.834,13	—
BENS E DIREITOS DA ADMINISTRACAO DO RPPS	SALDO ATUAL				
Caixa e Equivalentes de Caixa	3.159.205,43				
Investimentos e Aplicacoes					
Outros Bens e Direitos					

BENEFICIOS PREVIDENCIARIOS MANTIDOS PELO TESOIRO		
RECEITAS PREVIDENCIARIAS (BENEFICIOS MANTIDOS PELO TESOIRO)	PREVISAO ATUALIZADA (a)	RECEITAS REALIZADAS
		Ate o Bimestre (b)
Contribuicoes dos Servidores		
Demais Receitas Previdenciarias		
TOTAL DAS RECEITAS (BENEFICIOS MANTIDOS PELO TESOIRO) (XVII)		

DESPESAS PREVIDENCIARIAS (BENEFICIOS MANTIDOS PELO TESOIRO)	DOTACAO ATUALIZADA (c)	DESPESAS EMPENHADAS	DESPESAS LIQUIDADAS	DESPESAS PAGAS	INSCRITAS EM RESTOS A PAGAR NAO PROCESSADOS
		Ate o Bimestre (d)	Ate o Bimestre (e)	Ate o Bimestre (f)	No Exercício (g)
Aposentadorias	*				
Pensoes	*				
Outras Despesas Previdenciarias	*				
TOTAL DAS DESPESAS (BENEFICIOS MANTIDOS PELO TESOIRO) (XVIII)	*				

RESULTADO DOS BENEFICIOS MANTIDOS PELO TESOIRO (XIX) = (XVII-XVIII)2		0,00	0,00	0,00	—
--	--	------	------	------	---

CN-SIFPM	MUNICIPIO DE MAIRIPORA	CONAM
RELATORIO RESUMIDO DA EXECUCAO ORCAMENTARIA DEMONSTRATIVO DAS RECEITAS E DESPESAS PREVIDENCIARIAS ORCAMENTO FISCAL E DA SEGURIDADE SOCIAL Periodo de Referencia: JANEIRO a ABRIL 2024 / BIMESTRE: MARCO-ABRIL		
RREO-Anexo 4 (LRF,Art.53,inciso II)		Em Reais

CAROLINE CHAMA DOS SANTOS
DIRETORA DE FINANÇAS
CRC-SP-317346/O-3

SILVANA FRANCINETE DA SILVA
SECRETARIA DA FAZENDA
CPF-205.961.588-74

WALID ALI HAMID
PREFEITO MUNICIPAL
CPF-221.979.268-45

PODER / ORGAO	Restos a Pagar Processados					Restos a Pagar Nao Processados					Saldo Total L= (e+k)	
	Inscritos		Pagos (c)	Cancelados (d)	Saldo e= (a+b) - (c+d)	Inscritos		Liquidados (h)	Pagos (i)	Cancelados (j)		Saldo k= (f+g) - (i+j)
	Em Exercícios Anteriores (a)	Em 31 de dezembro/ 2023 (b)				Em Exercícios Anteriores (f)	Em 31 de dezembro/ 2023 (g)					
RESTOS A PAGAR (EXCETO INTRAORCAM.) (I)	10.828,33	5.467.245,30	5.309.886,57	1.536,95	166.650,11	568.789,13	31.787.590,17	24.052.374,45	23.887.011,79	127.162,86	8.342.204,65	8.508.854,76



Prefeitura Municipal de Mairiporã

PODER LEGISLATIVO	0,00	560.530,79	410.219,25	0,00	150.311,54	1.855,00	708.850,49	548.450,99	544.203,94	4.500,01	162.001,54	312.313,08
CAMARA MUNICIPAL	0,00	560.530,79	410.219,25	0,00	150.311,54	1.855,00	708.850,49	548.450,99	544.203,94	4.500,01	162.001,54	312.313,08
PODER EXECUTIVO	10.828,33	4.906.714,51	4.899.667,32	1.536,95	16.338,57	566.934,13	31.078.739,68	23.503.923,46	23.342.807,85	122.662,85	8.180.203,11	8.196.541,68
ADMINISTRACAO DIRETA												
PREFEITURA MUNICIPAL												
PREFEITURA MUNICIPAL	0,00	4.881.961,11	4.879.488,81	1.536,95	935,35	566.934,13	31.072.179,44	23.500.931,66	23.340.407,85	122.662,85	8.176.042,87	8.176.978,22
TOTAL DA PREFEITURA	0,00	4.881.961,11	4.879.488,81	1.536,95	935,35	566.934,13	31.072.179,44	23.501.523,46	23.340.407,85	122.662,85	8.176.042,87	8.176.978,22
ADMINISTRACAO INDIRETA												
INST. DE PREV DOS SERV. PUBLICOS DE	10.828,33	24.753,40	20.178,51	0,00	15.403,22	0,00	6.560,24	2.400,00	2.400,00	0,00	4.160,24	19.563,46
RESTOS A PAGAR (INTRAORCAMENTARIOS) (II)	0,00	1.857.842,33	1.855.583,48	0,00	2.258,85	0,00	0,00	0,00	0,00	0,00	0,00	2.258,85
TOTAL (III) = (I + II)	10.828,33	7.325.087,63	7.165.470,05	1.536,95	168.908,96	568.789,13	31.787.590,17	24.052.374,45	23.887.011,79	127.162,86	8.342.204,65	8.511.113,61

CN-SIFPM MUNICIPIO DE MAIRIPORA CONAM

Relatorio Resumido da Execucao Orcamentaria
Demonstrativo dos Restos a Pagar por Poder e Orgao
Orcamentos Fiscal e da Seguridade Social

RREO - Anexo 7 (LRF, art. 53, inciso V) Período de Referência: JANEIRO a ABRIL 2024 / BIMESTRE: MARCO-ABRIL Em Reais

PODER / ORGAO	Restos a Pagar Processados					Restos a Pagar Nao Processados					Saldo Total	
	Inscritos		Pagos	Cancelados	Saldo	Inscritos		Liquidados	Pagos	Cancelados		Saldo
	Em Exercicios Anteriores (a)	Em 31 de dezembro/ 2023 (b)				Em Exercicios Anteriores (f)	Em 31 de dezembro/ 2023 (g)					
			(c)	(d)	e= (a+b) - (c+d)		(g)	(h)	(i)	(j)	k= (f+g) - (i+j)	L= (e+k)

CAROLINE CHAMA DOS SANTOS
DIRETORA DE FINANÇAS
CRC-SP-317346/0-3

SILVANA FRANCINETE DA SILVA
SECRETARIA DA FAZENDA
CPF-205.961.588-74

WALID ALI HAMID
PREFEITO MUNICIPAL
CPF-221.979.268-45

CN-SIFPM MUNICIPIO DE MAIRIPORA CONAM

RELATORIO RESUMIDO DA EXECUCAO ORCAMENTARIA
DEMONSTRATIVO DOS RESULTADOS PRIMARIO E NOMINAL
ORCAMENTOS FISCAL E DA SEGURIDADE SOCIAL

RREO - ANEXO 6 (LRF, art. 53, inciso III) Período de Referência: JANEIRO a ABRIL 2024 / BIMESTRE: MARCO-ABRIL Em reais

ACIMA DA LINHA

RECEITAS PRIMARIAS	PREVISAO ATUALIZADA	Ate o Bimestre/2024
		RECEITAS REALIZADAS (a)
RECEITAS CORRENTES (EXCETO FONTES RPPS) (I)	512.827.988,76	189.401.374,02
Impostos, Taxas e Contribuicoes de Melhoria	165.426.700,00	64.921.832,59
IPTU	64.850.000,00	31.526.793,14
ISS	33.470.000,00	10.142.344,97
ITBI	8.445.000,00	2.699.003,10
IRRF	20.303.000,00	6.156.972,59
Outros Impostos, Taxas e Contribuicoes de Melhoria	38.358.700,00	14.396.718,79
Contribuicoes	6.000.000,00	2.044.182,13
Receita Patrimonial	9.428.323,57	4.099.113,25
Aplicacoes Financeiras (II)	7.280.693,73	1.957.157,20
Outras Receitas Patrimoniais	2.147.629,84	2.141.956,05
Transferencias Correntes	305.956.765,19	109.924.125,29
Cota-Parte do FPM	81.158.600,00	23.428.567,59
Cota-Parte do ICMS	40.374.400,00	14.412.484,47
Cota-Parte do IPVA	19.200.000,00	12.380.865,60
Cota-Parte do ITR	80.000,00	76.067,47
Transferencias da LC 61/1989	224.000,00	97.582,84
Transferencias do FUNDEB	62.980.735,14	24.327.522,85
Outras Transferencias Correntes	101.939.030,05	35.201.034,47
Demais Receitas Correntes	26.016.200,00	8.412.120,76
Outras Receitas Financeiras (III)	0,00	0,00
Receitas Correntes Restantes	26.016.200,00	8.412.120,76
RECEITAS PRIMARIAS CORRENTES (EXCETO FONTES RPPS) (IV) = [I - (II+III)]	505.547.295,03	187.444.216,82
RECEITAS PRIMARIAS CORRENTES (COM FONTES RPPS) (V)	43.562.005,98	14.174.383,86



Prefeitura Municipal de Mairiporã

RECEITAS NAO PRIMARIAS CORRENTES (COM FONTES RPPS) (VI)	2.080,00	1.412.781,06
RECEITAS DE CAPITAL (EXCETO FONTES RPPS) (VII)	331.268,00	20.879.368,62
Operacoes de Credito (VIII)	0,00	18.800.000,00
Amortizacao de Empréstimos (IX)	0,00	0,00
Alienacao de Bens	0,00	0,00
Receitas de Alienacao de Investimentos Temporarios(X)	0,00	0,00
Receitas de Alienacao de Investimentos Permanentes(XI)	0,00	0,00
Outras Alienacoes de Bens	0,00	0,00
Transferencias de Capital	331.268,00	2.079.368,62
Convenios	300.000,00	1.648.100,62
Outras Transferencias de Capital	31.268,00	431.268,00
Outras Receitas de Capital	0,00	0,00
Outras Receitas de Capital Nao Primarias (XII)	0,00	0,00
Outras Receitas de Capital Primarias	0,00	0,00
RECEITAS PRIMARIAS DE CAPITAL(EXCETO FONTES RPPS) (XIII)=[VII-(VIII+IX+X+XI+XII)]	331.268,00	2.079.368,62
RECEITAS PRIMARIAS DE CAPITAL(COM FONTES RPPS) (XIV)	0,00	0,00
RECEITAS NAO PRIMARIAS DE CAPITAL(COM FONTES RPPS) (XV)	0,00	0,00
RECEITA PRIMARIA TOTAL (XVI)=(IV+V+XIII+XIV)	549.440.569,01	203.697.969,30
RECEITA PRIMARIA TOTAL (EXCETO FONTES RPPS) (XVII)=(IV+XIII)	505.878.563,03	189.523.585,44

CN-SIFPM		MUNICIPIO DE MAIRIPORA						CONAM	
		RELATORIO RESUMIDO DA EXECUCAO ORCAMENTARIA DEMONSTRATIVO DOS RESULTADOS PRIMARIO E NOMINAL ORCAMENTOS FISCAL E DA SEGURIDADE SOCIAL							
RREO - ANEXO 6 (LRF, art. 53, inciso III)		Periodo de Referencia: JANEIRO a ABRIL 2024 / BIMESTRE: MARCO-ABRIL						Em reais	
DESPESAS PRIMARIAS	DOTACAO ATUALIZADA	Ate o Bimestre/2024						RESTOS A PAGAR NAO PROCESSADOS	
		DESPESAS EMPENHADAS	DESPESAS LIQUIDADAS	DESPESAS PAGAS (a)	RESTOS A PAGAR PROCESSADOS PAGOS (b)	LIQUIDADOS	PAGOS (c)		
DESPESAS CORRENTES (EXCETO FONTES RPPS) (XVIII)	490.772.294,02	436.056.442,17	138.809.238,28	135.007.329,88	6.414.891,54	16.570.692,93	16.473.080,77		
Pessoal e Encargos Sociais	177.881.942,70	167.899.919,34	51.994.835,17	51.931.170,39	1.391.252,26	0,00	0,00		
Juros e Encargos da Divida(XIX)	10.363.680,00	10.056.000,00	3.444.162,74	3.444.162,74	0,00	0,00	0,00		
Outras Despesas Correntes	302.526.671,32	258.100.522,83	83.370.240,37	79.631.996,75	5.023.639,28	16.570.692,93	16.473.080,77		
DESPESAS PRIMARIAS CORRENTES (EXCETO FONTES RPPS) (XX)=(XVIII-XIX)	480.408.614,02	426.000.442,17	135.365.075,54	131.563.167,14	6.414.891,54	16.570.692,93	16.473.080,77		
DESPESAS PRIMARIAS CORRENTES (COM FONTES RPPS) (XXI)	35.238.850,00	10.285.197,46	10.173.536,05	10.160.035,43	20.178,51	2.400,00	2.400,00		
DESPESAS NAO PRIMARIAS CORRENTES (COM FONTES RPPS) (XXII)	0,00	0,00	0,00	0,00	0,00	0,00	0,00		
DESPESAS DE CAPITAL (EXCETO FONTES RPPS) (XXIII)	86.824.491,85	63.502.586,07	21.747.115,32	21.265.333,42	730.400,00	7.478.985,62	7.411.531,02		
Investimentos	79.298.971,85	56.080.735,19	20.475.668,68	19.993.886,78	730.400,00	7.478.985,62	7.411.531,02		
Inversoes Financeiras	50.000,00	0,00	0,00	0,00	0,00	0,00	0,00		
Concessao de Empréstimos e Financiamentos (XXIV)	0,00	0,00	0,00	0,00	0,00	0,00	0,00		
Aquisicao de Titulo de Capital ja Integralizado (XXV)	0,00	0,00	0,00	0,00	0,00	0,00	0,00		
Aquisicao de Titulo de Credito (XXVI)	0,00	0,00	0,00	0,00	0,00	0,00	0,00		
Demais Inversoes Financeiras	50.000,00	0,00	0,00	0,00	0,00	0,00	0,00		
Amortizacao da Divida (XXVII)	7.475.520,00	7.421.850,88	1.271.446,64	1.271.446,64	0,00	0,00	0,00		
DESPESAS PRIMARIAS DE CAPITAL (EXCETO FONTES RPPS) (XXVIII)=[XXIII-(XXIV+XXV+XXVI+XXVII)]	79.348.971,85	56.080.735,19	20.475.668,68	19.993.886,78	730.400,00	7.478.985,62	7.411.531,02		
RESERVA DE CONTINGENCIA (XXIX)	127.198,14	0,00	0,00	0,00	0,00	0,00	0,00		
DESPESAS PRIMARIAS DE CAPITAL (COM FONTES RPPS) (XXX)	210.400,00	41.865,51	41.865,51	41.865,51	0,00	0,00	0,00		
DESPESA NAO PRIMARIA DE CAPITAL (COM FONTES RPPS) (XXXI)	0,00	0,00	0,00	0,00	0,00	0,00	0,00		
DESPESA PRIMARIA TOTAL (XXXII)=(XX+XXI+XXVIII+XXIX+XXX)	595.334.034,01	492.408.240,33	166.056.145,78	161.758.954,86	7.165.470,05	24.052.078,55	23.887.011,79		
DESPESA PRIMARIA TOTAL (EXCETO FONTES RPPS) (XXXIII)=(XX+XXVIII+XXIX)	559.884.784,01	482.081.177,36	155.840.744,22	151.557.053,92	7.145.291,54	24.049.678,55	23.884.611,79		
RESULTADO PRIMARIO (COM RPPS)-Acima da Linha(XXXIV)=[XXIIa-(XXXIIa+XXXIIb+XXXIIc)]						10.886.532,60			
RESULTADO PRIMARIO (SEM RPPS)-Acima da Linha(XXXV)=[XXIIa-(XXXIIIa+XXXIIIb+XXXIIIC)]						6.936.628,19			



META FISCAL PARA O RESULTADO PRIMARIO		VALOR CORRENTE	
Meta fixada no Anexo de Metas Fiscais da LDO para o exercicio de referencia		0,00	
JUROS NOMINAIS		Ate o Bimestre/2024	
		VALOR INCORRIDO	
JUROS, ENCARGOS E VARIACOES MONETARIAS ATIVOS (Exceto RPPS) (XXXVI)		1.957.157,20	
JUROS, ENCARGOS E VARIACOES MONETARIAS PASSIVOS (Exceto RPPS) (XXXVII)		2.513.301,15	
RESULTADO NOMINAL (SEM RPPS) - Acima da Linha (XXXVIII) = XXXV + (XXXVI - XXXVII)		6.380.484,24	
ABAIXO DA LINHA			
CALCULO DO RESULTADO NOMINAL		Saldo em 31/Dez/2023 (a)	Saldo ate o Bimestre/2024 (b)
DIVIDA CONSOLIDADA (XXXIX)		65.424.847,50	82.953.401,08
DEDUCOES (XL)		42.015.276,17	71.906.674,72
Disponibilidade de Caixa		40.309.121,40	70.006.203,14
Disponibilidade de Caixa Bruta		50.552.848,43	73.761.045,80
(-) Restos a Pagar Processados (XLI)		7.298.494,81	317.028,98
(-) Depósitos Restituíveis e Valores Vinculados		2.945.232,22	3.437.813,68
Demais Haveres Financeiros		1.706.154,77	1.900.471,58
DIVIDA CONSOLIDADA LIQUIDA (XLII)=(XXXIX - XL)		23.409.571,33	11.046.726,36
RESULTADO NOMINAL (SEM RPPS) - Abaixo da Linha (XLIII)=(XLIIa - XLIIb)		12.362.844,97	
META FISCAL PARA O RESULTADO NOMINAL		VALOR CORRENTE	
Meta fixada no Anexo de Metas Fiscais da LDO para o exercicio de referencia		0,00	
AJUSTE METODOLOGICO		Ate o Bimestre/2024	
VARIACAO DO SALDO DE RPP (XLIV) = (XLIIb - XLIIa)		-6.981.465,83	
RECEITA DE ALIENACAO DE INVESTIMENTOS PERMANENTES (XLV) = (XI)		0,00	
VARIACAO CAMBIAL (XLVI)		0,00	
VARIACAO DO SALDO DE PRECATORIOS INTEGRANTES DA DC (XLVII)		0,00	
VARIACAO DO SALDO DAS DEMAIS OBRIGACOES INTEGRANTES DA DC (XLVIII)		0,00	
OUTROS AJUSTES (XLIX)		0,00	
RESULTADO NOMINAL (SEM RPPS) AJUSTADO - Abaixo da Linha (L) = [XLIII + (XLIV - XLV - XLVI + XLVII + XLVIII) +/- (XLIX)]		5.381.379,14	
RESULTADO PRIMARIO (SEM RPPS) - Abaixo da Linha (LI) = (L) - (XXXVI - XXXVII)		5.937.523,09	

INFORMACOES ADICIONAIS		PREVISAO ORCAMENTARIA	
SALDO DE EXERCICIOS ANTERIORES		10.903.494,04	
Recursos Arrecadados em Exercicios Anteriores- RPPS		10.903.494,04	
Superavit Financeiro Utilizado para Abertura e Reabertura de Creditos Adicionais		6.154.583,00	
RESERVA ORCAMENTARIA DO RPPS			



RECEITA CORRENTE LIQUIDA		VALOR ATE O QUADRIMESTRE	
Receita Corrente Liquida		478.739.479,41	
Receita Corrente Liquida Ajustada para Calculo dos Limites de Endividamento		478.181.509,13	
Receita Corrente Liquida Ajustada para Calculo dos Limites da Despesa com Pessoal		475.633.349,13	
DESPESA COM PESSOAL		VALOR	% SOBRE A RCL AJUSTADA
Despesa Total com Pessoal - DTP		156.305.969,43	32,86
Limite Maximo (incisos I,II e III, art. 20 da LRF) - < % >		256.842.008,53	54,00
Limite Prudencial (paragrafo unico, art. 22 da LRF) - < % >		243.999.908,10	51,30
Limite de Alerta (inciso II do paragrafo 1o. do art. 59 da LRF) - < % >		231.157.807,67	48,60
DIVIDA CONSOLIDADA		VALOR ATE O QUADRIMESTRE DE REFERENCIA	% SOBRE A RCL AJUSTADA
Divida Consolidada Liquida		11.046.726,36	2,31
Limite Definido por Resolucao do Senado Federal		573.817.810,95	120,00
GARANTIAS DE VALORES		VALOR ATE O QUADRIMESTRE DE REFERENCIA	% SOBRE A RCL AJUSTADA
Total das Garantias Concedidas		0,00	0,00
Limite Definido por Resolucao do Senado Federal		105.199.932,00	22,00
OPERACOES DE CREDITO		VALOR	% SOBRE A RCL AJUSTADA
Operacoes de Credito Internas e Externas		18.800.000,00	3,93
Limite Definido pelo Senado Federal para Operacoes de Credito Externas e Internas		76.509.041,46	16,00
Operacoes de Credito por Antecipacao da Receita		0,00	0,00
Limite Definido pelo Senado Federal para Operacoes de Credito por Antecipacao da Receita		33.472.705,63	7,00

CAROLINE CHAMA DOS SANTOS
DIRETORA DE FINANÇAS
CRC-SP-317346/0-3

SILVANA FRANCI NETE DA SILVA
SECRETARIA DA FAZENDA
CPF-205.961.588-74


WALID ALI HAMID
PREFEITO MUNICIPAL
CPF-221.979.268-45

LUCRECIA APARECIDA RANKIN LEAL
CONTROLE INTERNO
CPF-255.728.868-31

BALANCO ORCAMENTARIO		Ate o Bimestre
RECEITAS		
Previsao Inicial		529.900.355,00
Previsao Atualizada		556.723.342,74
Receitas Realizadas		225.867.907,56
Deficit Orcamentario		0,00
SalDOS de Exercicios Anteriores (utilizados para creditos adicionais)		10.903.494,04
DESPESAS		
Dotacao Inicial		523.745.772,00
Dotacao Atualizada		613.173.234,01
Despesas Empenhadas		509.886.091,21
Despesas Liquidadas		170.771.755,16
Despesas Pagas		166.474.564,24
Superavit Orcamentario		55.096.152,40
DESPESAS POR FUNCAO / SUBFUNCAO		Ate o Bimestre



Prefeitura Municipal de Mairiporã

Despesas Empenhadas				509.886.091,21	
Despesas Liquidadas				170.771.755,16	
RECEITA CORRENTE LIQUIDA - RCL				Ate o Bimestre	
Receita Corrente Liquida				478.739.479,41	
Receita Corrente Liquida ajustada para calculo dos limites de endividamento				478.181.509,13	
Receita Corrente Liquida ajustada para calculo dos limites da despesa com pessoal				475.633.349,13	
RECEITAS E DESPESAS DO REGIME PROPRIO DE PREVIDENCIA DOS SERVIDORES				Ate o Bimestre	
Fundo em Capitalizacao (PLANO PREVIDENCIARIO)					
Receitas Previdenciarias Realizadas				11.601.958,74	
Despesas Previdenciarias Empenhadas				9.722.297,38	
Despesas Previdenciarias Liquidadas				9.722.297,38	
Despesas Previdenciarias Pagas				9.713.199,36	
Resultado Previdenciario				1.879.661,36	
Fundo em Reparticao (PLANO FINANCEIRO)					
Receitas Previdenciarias Realizadas				0,00	
Despesas Previdenciarias Empenhadas				174.420,72	
Despesas Previdenciarias Liquidadas				174.420,72	
Despesas Previdenciarias Pagas				174.420,72	
Resultado Previdenciario				-174.420,72	
RESULTADOS PRIMARIO E NOMINAL		Meta Fixada no Anexo de Metas Fiscais da LDO (a)	Resultado Apurado ate o bimestre (b)	% em Relacao a Meta (b/a)	
Resultado Primario (SEM RPPS) - Acima da Linha		0,00	6.936.628,19	0,00	
Resultado Nominal (SEM RPPS) - Abaixo da Linha		0,00	12.362.844,97	0,00	
 CN-SIFPM MUNICIPIO DE MAIRIPORA CONAM DEMONSTRATIVO SIMPLIFICADO DO RELATORIO RESUMIDO DA EXECUCAO ORCAMENTARIA ORCAMENTOS FISCAL E DA SEGURIDADE SOCIAL Periodo de Referencia: JANEIRO a ABRIL 2024 / BIMESTRE: MARCO-ABRIL RREO - Anexo 14 (LRF, Art. 48) R\$ 1,00					
RESTOS A PAGAR POR PODER		Inscricao	Cancelamento ate o bimestre	Pagamento ate o bimestre	Saldo a Pagar
RESTOS A PAGAR PROCESSADOS					
Poder Executivo		6.775.385,17	1.536,95	6.755.250,80	18.597,42
Poder Legislativo		560.530,79	0,00	410.219,25	150.311,54
RESTOS A PAGAR NAO-PROCESSADOS					
Poder Executivo		31.645.673,81	122.662,85	23.342.807,85	8.180.203,11
Poder Legislativo		710.705,49	4.500,01	544.203,94	162.001,54
TOTAL		39.692.295,26	128.699,81	31.052.481,84	8.511.113,61
DESPESAS COM MANUTENCAO E DESENVOLVIMENTO DO ENSINO		Valor apurado ate o bimestre		Limites Constitucionais Anuais	
				% Minimo a Aplicar no Exercicio	% Aplicado ate o bimestre
Minimo Anual de 25% das Receitas de Impostos na Manutencao e Desenvolvimento do Ensino		23.207.584,27		25%	20,41
Minimo Anual de 70% do FUNDEB na Remuneracao dos Profissionais da Educacao Basica		15.566.443,84		70%	64,37
Percentual de 50% da Complementacao da Uniao ao FUNDEB (VAAT) na Educacao Infantil		0,00		50%	0,00
Minimo de 15% da Complementacao da Uniao ao FUNDEB (VAAT) em Despesas de Capital		0,00		15%	0,00
DESPESAS COM ACOES E SERVICOS PUBLICOS DE SAUDE		Valor apurado ate o bimestre		Limite Constitucional Anual	
				% Minimo a Aplicar no Exercicio	% Aplicado ate o Bimestre
Despesas com Acoes e Servicos Publicos de Saude executadas com recursos de impostos		18.765.448,76		15,00	16,53



Coordenadoria de Licitações, Compras e Contratos

AVISO DE LICITAÇÃO

Pregão Eletrônico nº 007/2024. Processo nº 21.631/2023. Tipo: Menor Preço por Lote. OBJETO: REGISTRO DE PREÇOS PARA EVENTUAL, FUTURA E DE FORMA PARCELADA, AQUISIÇÃO DE GÊNEROS ALIMENTÍCIOS ESTOCÁVEIS, PARA COMPOR A ALIMENTAÇÃO ESCOLAR E ATENDER AS NECESSIDADES ALIMENTARES DOS ALUNOS MATRICULADOS NAS UNIDADES ESCOLARES DO MUNICÍPIO. A sessão será aberta às 10:00 horas do dia 11 de junho de 2024, na plataforma eletrônica www.licitardigital.com.br. O edital na íntegra, juntamente dos seus Anexos, poderão ser obtidos a partir do dia 28/05/2024 junto ao Departamento de Compras, Licitações e Contratos, pelos sites www.mairipora.sp.gov.br ou www.licitardigital.com.br. Maiores informações através do telefone (11) 4419-8019 ou pelo e-mail licitacao@mairipora.sp.gov.br. Sandro Fleury Bernardo Savazoni - Autoridade Competente.



PODER LEGISLATIVO

 CN-SIFPM RGF - ANEXO 1 (LRF, art. 55, inciso I, alínea a)	MUNICIPIO DE MAIRIPORA Poder Legislativo RELATORIO DE GESTAO FISCAL DEMONSTRATIVO DA DESPESA COM PESSOAL ORCAMENTOS FISCAL E DA SEGURIDADE SOCIAL Período de Referência: MAIO/2023 a ABRIL/2024						CONAM
							R\$ 1,00

DESPESA COM PESSOAL	DESPESAS EXECUTADAS - LIQUIDADAS (ULTIMOS 12 MESES)						
	MAIO/2023	JUNHO/2023	JULHO/2023	AGOSTO/2023	SETEMBRO/2023	OUTUBRO/2023	NOVEMBRO/2023
DESPESA BRUTA COM PESSOAL (I)	614.715,94	679.561,71	610.143,57	576.050,86	610.569,78	596.147,83	984.249,18
Pessoal Ativo	585.280,05	650.125,82	580.707,68	576.050,86	581.133,89	566.711,94	925.377,40
Vencimentos, Vantagens e Outras Despesas Variáveis	503.559,31	566.683,56	497.894,83	491.762,70	494.072,32	485.944,27	793.063,20
Obrigações Patronais	81.720,74	83.442,26	82.812,85	84.288,16	87.061,57	80.767,67	132.314,20
Benefícios Previdenciários	0,00	0,00	0,00	0,00	0,00	0,00	0,00
Pessoal Inativo e Pensionistas	29.435,89	29.435,89	29.435,89	0,00	29.435,89	29.435,89	58.871,78
Aposentadorias, Reserva e Reformas	29.435,89	29.435,89	29.435,89	0,00	29.435,89	29.435,89	58.871,78
Pensoes	0,00	0,00	0,00	0,00	0,00	0,00	0,00
Outros Benefícios Previdenciários	0,00	0,00	0,00	0,00	0,00	0,00	0,00
Outras despesas de pessoal decorrentes de contratos de terceirização ou de contratação de forma indireta (parágrafo 1 do artigo 18 da LRF)	0,00	0,00	0,00	0,00	0,00	0,00	0,00
Despesa com Pessoal não Executada Orcamentariamente	0,00	0,00	0,00	0,00	0,00	0,00	0,00
DESPESAS NÃO COMPUTADAS (II) (parágrafo 1 do artigo 19 da LRF)	-29.435,89	0,00	0,00	-29.435,89	0,00	0,00	0,00
Indeniz p/Demissão e Incentivos a Demissão Voluntária e Deduções Const	0,00	0,00	0,00	0,00	0,00	0,00	0,00
Decorrentes de Decisão Judicial de período anterior ao da apuração	0,00	0,00	0,00	0,00	0,00	0,00	0,00
Despesas de Exercícios Anteriores de período anterior ao da apuração	0,00	0,00	0,00	0,00	0,00	0,00	0,00
Inativos e Pensionistas com Recursos Vinculados	-29.435,89	0,00	0,00	-29.435,89	0,00	0,00	0,00
DESPESA LIQUIDA COM PESSOAL (III) = (I-II)	644.151,83	679.561,71	610.143,57	605.486,75	610.569,78	596.147,83	984.249,18

DESPESA COM PESSOAL	DESPESAS EXECUTADAS - LIQUIDADAS (ULTIMOS 12 MESES)					TOTAL ULTIMOS 12 MESES (a)	INSCRITAS EM RESTOS A PAGAR NÃO PROCESSADOS (b)
	DEZEMBRO/2023	JANEIRO/2024	FEVEREIRO/2024	MARCO/2024	ABRIL/2024		
DESPESA BRUTA COM PESSOAL (I)	943.721,99	606.467,01	575.444,79	632.062,98	672.200,28	8.101.335,92	0,00
Pessoal Ativo	914.286,10	577.031,12	546.008,90	600.739,74	642.316,70	7.745.770,20	0,00
Vencimentos, Vantagens e Outras Despesas Variáveis	802.825,56	492.997,95	517.352,27	539.420,79	578.651,60	6.764.228,36	0,00
Obrigações Patronais	111.460,54	84.033,17	28.656,63	61.318,95	63.665,10	981.541,84	0,00
Benefícios Previdenciários	0,00	0,00	0,00	0,00	0,00	0,00	0,00
Pessoal Inativo e Pensionistas	29.435,89	29.435,89	29.435,89	31.323,24	29.883,58	355.565,72	0,00
Aposentadorias, Reserva e Reformas	29.435,89	29.435,89	29.435,89	31.323,24	29.883,58	355.565,72	0,00
Pensoes	0,00	0,00	0,00	0,00	0,00	0,00	0,00
Outros Benefícios Previdenciários	0,00	0,00	0,00	0,00	0,00	0,00	0,00
Outras despesas de pessoal decorrentes de contratos de terceirização ou de contratação de forma indireta (parágrafo 1 do artigo 18 da LRF)	0,00	0,00	0,00	0,00	0,00	0,00	0,00
Despesa com Pessoal não Executada Orcamentariamente	0,00	0,00	0,00	0,00	0,00	0,00	0,00
DESPESAS NÃO COMPUTADAS (II) (parágrafo 1 do artigo 19 da LRF)	0,00	0,00	29.435,89	-32.153,54	2.717,65	-58.871,78	0,00
Indeniz p/Demissão e Incentivos a Demissão Voluntária e Deduções Const	0,00	0,00	0,00	0,00	0,00	0,00	0,00
Decorrentes de Decisão Judicial de período anterior ao da apuração	0,00	0,00	0,00	0,00	0,00	0,00	0,00
Despesas de Exercícios Anteriores de período anterior ao da apuração	0,00	0,00	0,00	0,00	0,00	0,00	0,00
Inativos e Pensionistas com Recursos Vinculados	0,00	0,00	29.435,89	-32.153,54	2.717,65	-58.871,78	0,00
DESPESA LIQUIDA COM PESSOAL (III) = (I-II)	943.721,99	606.467,01	546.008,90	664.216,52	669.482,63	8.160.207,70	0,00

 CN-SIFPM RGF - ANEXO 1 (LRF, art. 55, inciso I, alínea a)	MUNICIPIO DE MAIRIPORA Poder Legislativo RELATORIO DE GESTAO FISCAL DEMONSTRATIVO DA DESPESA COM PESSOAL ORCAMENTOS FISCAL E DA SEGURIDADE SOCIAL Período de Referência: MAIO/2023 a ABRIL/2024						CONAM
							R\$ 1,00

APURAÇÃO DO CUMPRIMENTO DO LIMITE LEGAL	VALOR	% SOBRE RCL AJUSTADA
RECEITA CORRENTE LIQUIDA — RCL (IV)	478.739.479,41	—
(-) Transferências obrigatórias da União relativas as emendas individuais (artigo 166-A, parágrafo 1, da CF)	557.970,28	—



Prefeitura Municipal de Mairiporã

↔ Transferencias obrigatorias da Uniao relativas as emendas de bancada (artigo 166, paragrafo 16, da CF)	1.729.200,00	—
↔ Transferencias obrigatorias da Uniao relativas a remuneracao dos agentes comunitarios de saude e dos agentes de combate as endemias (CF, art.198, par.11)	818.960,00	—
↔ Outras Deducoes Constitucionais ou Legais	0,00	—
RECEITA CORRENTE LIQUIDA AJUSTADA PARA CALCULO DOS LIMITES DA DESPESA COM PESSOAL (V)	475.633.349,13	—
DESPESA TOTAL COM PESSOAL - DTP (VI) = (III a + III b)	8.160.207,70	1,72
LIMITE MAXIMO (VII) (incisos I, II e III, artigo 20 da LRF)	28.538.000,94	6
LIMITE PRUDENCIAL (VIII)=(0,95 x IX) (paragrafo unico do artigo 22 da LRF)	27.111.100,89	5,7
LIMITE DE ALERTA (IX) = (0,90 x IX) (inciso II do paragrafo 1 do artigo 59 da LRF)	25.684.200,85	5,4
<p>CN-SIFPM MUNICIPIO DE MAIRIPORA CONAM Poder Legislativo RELATORIO DE GESTAO FISCAL DEMONSTRATIVO DA DESPESA COM PESSOAL ORCAMENTOS FISCAL E DA SEGURIDADE SOCIAL Periodo de Referencia: MAIO/2023 a ABRIL/2024</p> <p>RGF - ANEXO 1 (LRF, art. 55, inciso I, alinea a) R\$ 1,00</p>		
APURACAO DO CUMPRIMENTO DO LIMITE LEGAL	VALOR	% SOBRE RCL AJUSTADA

Assinado digitalmente por
ROSEMARY ALVES BUENO
SILVA
Papel: Parte
(CPF 092.702.468-33)
Data: 24/05/2024 10:37:43 -03:00



Assinado digitalmente por
JUVENILDO DE OLIVEIRA
DANTAS
Papel: Parte
(CPF 191.123.918-08)
Data: 24/05/2024 10:43:24 -03:00



Assinado digitalmente por
SELMA NATERA DIAS
Papel: Parte
(CPF 148.473.628-10)
Data: 24/05/2024 12:08:10 -03:00



Assinado digitalmente por
MARCELO CARDOSO KVINT
Papel: Parte
(CPF 104.954.588-56)
Data: 24/05/2024 14:51:57 -03:00



DOE SANGUE!

FUNDAÇÃO PRÓ-SANGUE

**VOCÊ TAMBÉM
PODE SALVAR
VIDAS**



0800 55 0300



São
**10 MINUTOS
POR SEMANA**
para se proteger



**75% DOS FOCOS
DO MOSQUITO**
estão nos domicílios

EM CASO DE SINTOMAS,
procure uma Unidade de Saúde



HIDRATE-SE
e não tome remédios
por conta própria



MINISTÉRIO DA
SAÚDE



**BRASIL UNIDO
CONTRA A DENGUE**

**VAMOS JUNTOS ELIMINAR OS
CRIADOUROS DO MOSQUITO.**

Saiba mais em
gov.br/mosquito

DISQUE SAÚDE **136**



MTB: 96.274/SP.



PREFEITURA DE
MAIRIPORA

COMUNICAÇÃO



@prefeiturademairipora

mairipora.sp.gov.br