



# Oficial Imprensa

Orgão de Publicação de Atos Oficiais do Município de Mairiporã

Quarta-feira, 24 de julho de 2024

Ano XVIII

Edição 1370

## SECRETARIA MUNICIPAL DA FAZENDA

CN-SIFPM	Prefeitura Municipal de Mairipora	CONAM
	APLICACAO DOS RECURSOS PROPRIOS EM ENSINO (ART. 256 DA CONSTITUICAO DO ESTADO DE SAO PAULO) CONSOLIDADO	
23/07/2024	JANEIRO A JUNHO/2024	Pagina 1

RECEITA DE IMPOSTOS			APLICACAO MINIMA CONSTITUCIONAL		
	PREVISAO ATUALIZADA ATE O EXERCICIO	ARRECADADO ATE O PERIODO	PARA O EXERCICIO	ATE O TRIMESTRE	
Proprios	126.468.000,00	66.939.828,63			
Transferencias da Uniao	99.190.000,00	44.999.578,64			
Transferencias do Estado	74.748.000,00	45.126.451,61			
<b>Total</b>	<b>300.406.000,00</b>	<b>157.065.858,88</b>			
Retencoes ao FUNDEB	32.901.000,00	18.246.034,98			
Receitas Liquidas	267.505.000,00	138.819.823,90			
			TOTAL ( 25% )	75.101.500,00	39.266.464,72

DESPESAS PROPRIAS EM EDUCACAO									
	DOTACAO ATUALIZADA PARA O EXERCICIO		DESPESA EMPENHADA ATE O TRIMESTRE		DESPESA LIQUIDADADA ATE O TRIMESTRE		DESPESA PAGA ATE O TRIMESTRE		
	Valor	%	Valor	%	Valor	%	Valor	%	
<b>DESPESAS TOTAIS</b>									
TOTAL	*		61.361.468,96	39,07	36.579.631,06	23,29	36.216.168,98	23,06	
Ensino Fundamental	*		30.671.068,68	19,53	11.183.190,19	7,12	10.950.014,85	6,97	
Educacao Infantil	*		12.444.365,30	7,92	7.150.405,89	4,55	7.020.119,15	4,47	
Retencoes ao FUNDEB			18.246.034,98	11,62	18.246.034,98	11,62	18.246.034,98	11,62	
<b>DEDUCOES</b>									
ENSINO FUNDAMENTAL									
(-) Ganhos de Aplicacoes Financeiras			0,00	0,00	0,00	0,00	0,00	0,00	
EDUCACAO INFANTIL									
(-) Ganhos de Aplicacoes Financeiras			15.623,82	0,01	15.623,82	0,01	15.623,82	0,01	
FUNDEB RETIDO E NAO APLICADO NO RETORNO			0,00	0,00	0,00	0,00	0,00	0,00	
<b>DESPESAS LIQUIDAS</b>									
Ensino Fundamental			30.671.068,68	19,53	11.183.190,19	7,12	10.950.014,85	6,97	
Educacao Infantil			12.428.741,48	7,91	7.134.782,07	4,54	7.004.495,33	4,46	
Retencoes ao FUNDEB			18.246.034,98	11,62	18.246.034,98	11,62	18.246.034,98	11,62	
TOTAL			61.345.845,14	39,06	36.564.007,24	23,28	36.200.545,16	23,05	

CN-SIFPM	Prefeitura Municipal de Mairipora	CONAM
	Receita Orcamentaria e Intra-Orcamentaria	
	Balancete Analitico - 06 / 2024	
DATA 19/07/2024		Pagina 1

Receita	No.	Fonte	C.Apl	Especificacao	No Mes	No Ano (a)	Prevista (b)	Prevista Atualizada	Diferenca (b-a)
1.0.0.0.00.0.0.0000				RECEITAS CORRENTES					
1.1.0.0.00.0.0.0000				IMPOSTOS, TAXAS E CONTRIBUICOES DE MELHORIA					
1.1.1.0.00.0.0.0000				IMPOSTOS					
1.1.1.2.00.0.0.0000				IMPOSTOS S/O PATRIMONIO					
1.1.1.2.50.0.0.0000				IMPOSTO S/PROPRIEDADE PREDIAL E TERRITORIAL URBANA					
1.1.1.2.50.0.1.0000				IPTU - PRINCIPAL					
1.1.1.2.50.0.1.0001	00250	01	1100000	imposto sobre a propriedade predial urbana	1.936.651,87	24.302.554,64	35.500.000,00	35.500.000,00	11.197.445,36
1.1.1.2.50.0.1.0002	00251	01	1100000	imposto sobre a propriedade territorial urbana	549.426,85	8.638.626,20	11.500.000,00	11.500.000,00	2.861.373,80



Prefeitura Municipal de Mairiporã

1.1.1.2.50.0.2.0000				IPTU - MULTAS/JUROS						
1.1.1.2.50.0.2.0001	00109	01	1100000	iptu - multas/juros	31.853,46	154.617,68	350.000,00	350.000,00	195.382,32	
1.1.1.2.50.0.3.0000				IPTU - DIVIDA ATIVA						
1.1.1.2.50.0.3.0001	00122	01	1100000	iptu - divida ativa	729.242,12	4.352.115,72	9.000.000,00	9.000.000,00	4.647.884,28	
1.1.1.2.50.0.3.0002	00133	01	1100000	iptu - divida ativa - atualizacao monetaria	247.437,21	1.493.856,73	3.500.000,00	3.500.000,00	2.006.143,27	
1.1.1.2.50.0.4.0000				IPTU - DIVIDA ATIVA - MULTAS/JUROS						
1.1.1.2.50.0.4.0001	00113	01	1100000	iptu - divida ativa - multas/juros	573.888,96	3.177.136,26	5.000.000,00	5.000.000,00	1.822.863,74	
1.1.1.2.53.0.0.0000				IMPS/TRINTER VIVOS BENS IMOVE DIRREAIS S/IMOV						
1.1.1.2.53.0.1.0000				ITBI - PRINCIPAL						
1.1.1.2.53.0.1.0001	00005	01	1100000	itbi - imposto s/ a transm intervivos bens imoveis	1.172.367,42	4.526.717,55	8.400.000,00	8.400.000,00	3.873.282,45	
1.1.1.2.53.0.2.0000				ITBI - MULTAS/JUROS						
1.1.1.2.53.0.2.0001	00581	01	1100000	itbi - multas e juros	5.796,77	33.803,81	42.000,00	42.000,00	8.196,19	
1.1.1.2.53.0.3.0000				ITBI - DIVIDA ATIVA						
1.1.1.2.53.0.3.0001	00573	01	1100000	itbi - divida ativa	0,00	0,00	1.000,00	1.000,00	1.000,00	
1.1.1.2.53.0.3.0002	00576	01	1100000	itbi - divida ativa - atualizacao monetaria	0,00	0,00	1.000,00	1.000,00	1.000,00	
1.1.1.2.53.0.4.0000				ITBI - DIVIDA ATIVA - MULTAS/JUROS						
1.1.1.2.53.0.4.0001	00574	01	1100000	itbi - divida ativa - multas e juros	0,00	0,00	1.000,00	1.000,00	1.000,00	
1.1.1.3.00.0.0.0000				IMPOSTOS S/A RENDA E PROVENTOS DE QUALQNATUREZA						
1.1.1.3.03.0.0.0000				IMPOSTO S/A RENDA - RETIDO NA FONTE						
1.1.1.3.03.1.0.0000				IMPOSTO S/A RENDA - RETIDO NA FONTE - TRABALHO						
1.1.1.3.03.1.1.0000				IRRF - TRABALHO - PRINCIPAL						
1.1.1.3.03.1.1.0001	00003	01	1100000	retido nas fontes - trabalho	897.210,73	5.856.757,92	13.000.000,00	13.000.000,00	7.143.242,08	

CN-SIFPM



Prefeitura Municipal de Mairipora  
Receita Orcamentaria e Intra-Orcamentaria

CONAM

Balancete Analitico - 06 / 2024

DATA 19/07/2024

Pagina 2

Receita	No.	Fonte	C.Apl	Especificacao	No Mes	No Ano (a)	Prevista (b)	Prevista Atualizada	Diferenca (b-a)
1.1.1.3.03.2.0.0000				IMPOSTO S/A RENDA - RETIDO NA FONTE - CAPITAL					
1.1.1.3.03.2.1.0000				IRRF - CAPITAL - PRINCIPAL					
1.1.1.3.03.2.1.0001	01387	01	1100000	irrf - in 1234/2012 - efd-reinf - alugueis	47.852,38	285.530,39	0,00	600.000,00	-285.530,39
1.1.1.3.03.4.0.0000				IRRF - OUTROS RENDIMENTOS					
1.1.1.3.03.4.1.0000				IRRF - OUTROS RENDIMENTOS - PRINCIPAL					
1.1.1.3.03.4.1.0001	00004	01	1100000	retido nas fontes - outros rendimentos	0,00	4.036,46	3.000,00	3.000,00	-1.036,46
1.1.1.3.03.4.1.0002	00179	01	1100000	irrf pessoa juridica - dirf	398.036,76	2.855.951,64	6.000.000,00	6.000.000,00	3.144.048,36
1.1.1.3.03.4.1.0003	00181	01	1100000	irrf pessoa fisica - alugueis	192,35	630,30	700.000,00	700.000,00	699.369,70
1.1.1.4.00.0.0.0000				IMPS/PRODUCAO,CIRCULACAO MERCADORIAS E SERVICOS					
1.1.1.4.51.0.0.0000				IMPOSTO S/SERVICOS DE QUALQUER NATUREZA					
1.1.1.4.51.1.0.0000				IMPOSTO S/SERVICOS DE QUALQUER NATUREZA					
1.1.1.4.51.1.1.0000				ISSQN - PRINCIPAL					
1.1.1.4.51.1.1.0001	00006	01	1100000	issqn - imposto s/ servicos de qualquer natureza	1.378.273,19	10.270.508,18	24.400.000,00	24.400.000,00	14.129.491,82
1.1.1.4.51.1.1.0002	00409	01	1100000	issqn - simples nacional	592.480,84	3.527.560,71	7.900.000,00	7.900.000,00	4.372.439,29
1.1.1.4.51.1.2.0000				ISSQN - MULTAS/JUROS					
1.1.1.4.51.1.2.0001	00111	01	1100000	issqn - multas/juros	4.814,06	34.370,66	60.000,00	60.000,00	25.629,34
1.1.1.4.51.1.2.0002	00410	01	1100000	issqn - simples nacional - multas/juros	14.940,95	120.184,48	190.000,00	190.000,00	69.815,52
1.1.1.4.51.1.3.0000				ISSQN - DIVIDA ATIVA					
1.1.1.4.51.1.3.0001	00124	01	1100000	issqn - divida ativa	36.504,36	361.576,45	460.000,00	460.000,00	98.423,55
1.1.1.4.51.1.3.0002	00135	01	1100000	issqn - divida ativa - atualizacao monetaria	10.964,51	70.051,05	160.000,00	160.000,00	89.948,95
1.1.1.4.51.1.4.0000				ISSQN - DIVIDA ATIVA - MULTAS/JUROS					
1.1.1.4.51.1.4.0001	00115	01	1100000	issqn - divida ativa - multas e juros	20.911,26	140.348,61	300.000,00	300.000,00	159.651,39
				TOTAL IMPOSTOS	8.648.846,05	70.206.935,44	126.468.000,00	127.068.000,00	56.261.064,56

A Imprensa Oficial Eletrônica do Município de Mairiporã (Lei nº 2616/06) é uma publicação da Prefeitura Municipal de Mairiporã, produzida pelo Departamento de Comunicação. Edição semanal podendo haver edições extras. Acesse em <http://mairipora.sp.gov.br/impressa-oficial/>. Diagramação e editoração: Renan Pesciotta. Jornalista responsável: Bruno Hernandez de Vasconcelos - MTB: 96.274/SP.

E-mail: [imprensa@mairipora.sp.gov.br](mailto:imprensa@mairipora.sp.gov.br)

Telefone: (11) 4604-0926

**Segurança Pública**  
**Defesa Civil**

(11) 4419-2321  
(11) 4419-5577  
(11) 4419-2650



PREFEITURA DE  
**MAIRIPORA**


[www.mairipora.sp.gov.br](http://www.mairipora.sp.gov.br)

[/prefeiturademairipora](https://www.facebook.com/prefeiturademairipora)




Prefeitura Municipal de Mairiporã

1.1.2.0.00.0.0.0000				TAXAS						
1.1.2.1.00.0.0.0000				TAXAS PELO EXERCICIO DO PODER DE POLICIA						
1.1.2.1.01.0.0.0000				TXINSPECAO, CONTROLE E FISCALIZACAO						
1.1.2.1.01.0.1.0000				TXINSPCONTROLE E FISCALIZ - PRINCIPAL						
1.1.2.1.01.0.1.0001	00651	01	1100000	taxa de licenca para funcionamento de estabelecime	628.986,29	732.836,26	2.800.000,00	2.800.000,00	2.067.163,74	
1.1.2.1.01.0.1.0002	00652	01	1100000	taxa de publicidade comercial	62.353,17	67.761,86	260.000,00	260.000,00	192.238,14	
1.1.2.1.01.0.1.0003	00653	01	1100000	taxa de licenca para execucao de obras	34.327,20	283.941,76	800.000,00	800.000,00	516.058,24	
1.1.2.1.01.0.1.0004	00654	01	1100000	taxa de utilizacao de area de dominio publico	362,57	799,14	2.000,00	2.000,00	1.200,86	
1.1.2.1.01.0.1.0005	00655	01	1100000	outras taxas pelo exercicio de poder de policia	14.505,10	99.702,55	500.000,00	500.000,00	400.297,45	

<p>CN-SIFPM</p>  <p>Prefeitura Municipal de Mairipora Receita Orcamentaria e Intra-Orcamentaria</p> <p>Balancete Analitico - 06 / 2024</p> <p>DATA 19/07/2024</p> <p style="text-align: right;">Pagina 3</p>									
--	--	--	--	--	--	--	--	--	--

Receita	No.	Fonte	C.Apl	Especificacao	No Mes	No Ano (a)	Prevista (b)	Prevista Atualizada	Diferenca (b-a)
1.1.2.1.01.0.1.0006	00935	01	1000128	taxa de licenciamento ambiental	-111.020,31	366.317,36	500.000,00	500.000,00	133.682,64
1.1.2.1.01.0.2.0000				TXINSPCONTRE FISCALIZ - MULTAS/JUROS					
1.1.2.1.01.0.2.0001	00656	01	1100000	taxas de inspecao, contr e fiscaliz - multas/juros	3.489,22	3.551,29	10.000,00	10.000,00	6.448,71
1.1.2.1.01.0.2.0002	00936	01	1000128	taxa de licenciamento ambiental - multas/juros	-11.027,37	47,78	100,00	100,00	52,22
1.1.2.1.01.0.3.0000				TXINSPCONTRE FISCALIZ - DIVIDA ATIVA					
1.1.2.1.01.0.3.0001	00657	01	1100000	taxa de licenca funcionamento - divida ativa	1.189,16	5.993,91	6.000,00	6.000,00	6,09
1.1.2.1.01.0.3.0002	00658	01	1100000	taxa de publicidade - divida ativa	0,00	518,88	1.000,00	1.000,00	481,12
1.1.2.1.01.0.3.0003	00659	01	1100000	taxa de expediente - divida ativa	6.003,32	35.578,14	60.000,00	60.000,00	24.421,86
1.1.2.1.01.0.3.0004	00660	01	1100000	outras taxas de inspecao, contr e fiscal - div ati	68.437,97	539.403,44	850.000,00	850.000,00	310.596,56
1.1.2.1.01.0.3.0005	00937	01	1000128	taxa de licenciamento ambiental - divida ativa	0,00	0,00	100,00	100,00	100,00
1.1.2.1.01.0.3.0006	00662	01	1100000	taxa de licenca para funcionamento - div ativ atua	2.385,13	15.809,06	15.000,00	15.000,00	-809,06
1.1.2.1.01.0.3.0007	00663	01	1100000	taxa de publicidade - divida ativa atualiz monet	39,00	379,34	1.000,00	1.000,00	620,66
1.1.2.1.01.0.3.0008	00664	01	1100000	taxa de expediente - div ativa atualiz monetaria	11.658,18	69.161,33	200.000,00	200.000,00	130.838,67
1.1.2.1.01.0.3.0009	00665	01	1100000	taxas de inspecao, controle e fiscal - div at atua	15.186,35	106.479,15	200.000,00	200.000,00	93.520,85
1.1.2.1.01.0.3.0012	01305	01	1100000	taxa de ocupacao de solo - div.at.atualizacao mone	36,02	269,15	0,00	0,00	-269,15
1.1.2.1.01.0.4.0000				TXINSPCONTRE FISCALIZ - DATIVA - M/J					
1.1.2.1.01.0.4.0001	00661	01	1100000	taxas de inspecao, controle e fiscal - div at m/j	72.446,17	448.688,84	750.000,00	750.000,00	301.311,16
1.1.2.1.01.0.4.0003	01306	01	1100000	taxa de ocupacao de solo - divida ativa m/j	3,71	14,99	0,00	0,00	-14,99
1.1.2.1.50.0.0.0000				TAXA DE FISCALIZACAO DE VIGILANCIA SANITARIA					
1.1.2.1.50.0.1.0000				TAXA DE FISCALIZVIGILANCIA SANITARIA - PRINCIPAL					
1.1.2.1.50.0.1.0001	00734	01	3200000	taxa de fiscal de vigilancia sanitaria - principal	8.663,20	45.078,50	150.000,00	150.000,00	104.921,50
1.1.2.1.50.0.2.0000				TXFISCALIZVIGILANCIA SANITARIA - MULTAS E JUROS					
1.1.2.1.50.0.2.0001	00735	01	3200000	taxa de fiscal de vigilancia sanitaria - m/j	0,00	0,00	1.000,00	1.000,00	1.000,00
1.1.2.1.50.0.3.0000				TXFISCALIZVIGILANCIA SANITARIA - DIVIDA ATIVA					
1.1.2.1.50.0.3.0001	00736	01	3200000	taxa de fiscal de vigilancia sanitaria - divida at	0,00	0,00	100,00	100,00	100,00
1.1.2.1.50.0.3.0002	00738	01	3200000	taxa de fisc vigilancia sanitaria - div atual mone	0,00	0,00	100,00	100,00	100,00
1.1.2.1.50.0.4.0000				TXFISCVIGILANCIA SANITARIA-DIVATIVA-MULT/JUROS					
1.1.2.1.50.0.4.0001	00737	01	3200000	taxa de fiscal de vigilancia sanitaria - div m/j	0,00	0,00	100,00	100,00	100,00
1.1.2.2.00.0.0.0000				TAXAS PELA PRESTACAO DE SERVICOS					
1.1.2.2.01.0.0.0000				TAXAS PELA PRESTACAO DE SERVICOS EM GERAL					
1.1.2.2.01.0.1.0000				TAXAS PELA PRESTACAO DE SERVICOS GERAL-PRINCIPAL					
1.1.2.2.01.0.1.0001	00833	01	1100000	taxa de limpeza publica	998.717,59	13.164.315,11	23.500.000,00	23.500.000,00	10.335.684,89
1.1.2.2.01.0.1.0002	00834	01	1100000	outras taxas pela prestacao de servicos	0,00	0,00	100,00	100,00	100,00
1.1.2.2.01.0.2.0000				TAXAS PELA PRESTACAO SERVICOS GERAL-MULTAS/JUROS					
1.1.2.2.01.0.2.0001	00835	01	1100000	taxa de limpeza publica - m/j	16.347,50	74.848,60	250.000,00	250.000,00	175.151,40
1.1.2.2.01.0.2.0002	01019	01	1100000	outras taxas pela prestacao de servicos - m/j	0,00	0,00	100,00	100,00	100,00

<p>CN-SIFPM</p>  <p>Prefeitura Municipal de Mairipora Receita Orcamentaria e Intra-Orcamentaria</p> <p>Balancete Analitico - 06 / 2024</p> <p>DATA 19/07/2024</p> <p style="text-align: right;">Pagina 4</p>									
--	--	--	--	--	--	--	--	--	--

Receita	No.	Fonte	C.Apl	Especificacao	No Mes	No Ano (a)	Prevista (b)	Prevista Atualizada	Diferenca (b-a)
1.1.2.2.01.0.3.0000				TAXAS PELA PRESTACAO SERVICOS GERAL-DIVIDA ATIVA					
1.1.2.2.01.0.3.0001	00836	01	1100000	taxa de limpeza publica - divida ativa	343.698,71	1.976.997,77	4.500.000,00	4.500.000,00	2.523.002,23
1.1.2.2.01.0.3.0003	00838	01	1100000	taxa de limpeza publica - divida ativa atual monet	77.245,36	468.406,43	1.000.000,00	1.000.000,00	531.593,57



Prefeitura Municipal de Mairiporã

1.1.2.2.01.0.4.0000				TAXAS PRESTACAO SERVICOS GERAL-DATIVA-MULT/JUROS					
1.1.2.2.01.0.4.0001	00837	01	1100000	taxa de limpeza publica - divida ativa m/j	153.765,75	892.890,70	2.000.000,00	2.000.000,00	1.107.109,30
				TOTAL TAXAS	2.397.798,99	19.399.791,34	38.356.700,00	38.356.700,00	18.956.908,66
1.1.3.0.00.0.0.0000				CONTRIBUICAO DE MELHORIA					
1.1.3.1.00.0.0.0000				CONTRIBUICAO DE MELHORIA					
1.1.3.1.53.0.0.0000				CONTRIBMELHP/PAVIMENTACAO E OBRAS COMPLEMENTARES					
1.1.3.1.53.0.3.0000	00577	01	1100000	CONTRMELP/PAVOBRAS COMPLEMENTARES-DIVIDA ATIVA					
1.1.3.1.53.0.3.0001	00579	01	1100000	contribuicao de melhorias - divida ativa	61,49	426,00	500,00	500,00	74,00
1.1.3.1.53.0.3.0002				contribuicao de melhorias - div ativa - atualiz mo	113,75	825,68	500,00	500,00	-325,68
1.1.3.1.53.0.4.0000	00578	01	1100000	CONTRMELP/PAVOBRAS COMPLEMENTARES-DIVATIVA-M/J					
1.1.3.1.53.0.4.0001				contribuicao de melhorias - divida ativa mult/juro	324,89	2.276,68	1.000,00	1.000,00	-1.276,68
				TOTAL CONTRIBUICAO DE MELHORIA	500,13	3.528,36	2.000,00	2.000,00	-1.528,36
				TOTAL IMPOSTOS, TAXAS E CONTRIBUICOES DE MELHORIA	11.047.145,17	89.610.255,14	164.826.700,00	165.426.700,00	75.216.444,86
1.2.0.0.00.0.0.0000				CONTRIBUICOES					
1.2.4.0.00.0.0.0000				CONTRIBP/CUSTEIO DO SERVICO DE ILUMINACAO PUBLICA					
1.2.4.1.00.0.0.0000				CONTRIBP/CUSTEIO DO SERVICO DE ILUMINACAO PUBLICA					
1.2.4.1.50.0.0.0000				CONTRIBP/CUSTEIO DO SERVICO DE ILUMINACAO PUBLICA					
1.2.4.1.50.0.1.0000	00020	01	1000080	CONTRIBP/CUSTEIO DO SERVILUMINPUBLICA-PRINCIPAL					
1.2.4.1.50.0.1.0001				contrib para o custeio do servico de ilumin public	487.292,46	3.046.079,37	6.000.000,00	6.000.000,00	2.953.920,63
				TOTAL CONTRIBP/CUSTEIO DO SERVICO DE ILUMINACAO PUBLICA	487.292,46	3.046.079,37	6.000.000,00	6.000.000,00	2.953.920,63
				TOTAL CONTRIBUICOES	487.292,46	3.046.079,37	6.000.000,00	6.000.000,00	2.953.920,63
1.3.0.0.00.0.0.0000				RECEITA PATRIMONIAL					
1.3.2.0.00.0.0.0000				VALORES MOBILIARIOS					
1.3.2.1.00.0.0.0000				JUROS E CORRECOES MONETARIAS					
1.3.2.1.01.0.0.0000				REMUNERACAO DE DEPOSITOS BANCARIOS					

CN-SIFPM

CONAM

Prefeitura Municipal de Mairiporã  
Receita Orcamentaria e Intra-Orcamentaria

Balancete Analitico - 06 / 2024

DATA 19/07/2024

Pagina 5

Receita	No.	Fonte	C.Apl	Especificacao	No Mes	No Ano (a)	Prevista (b)	Prevista Atualizada	Diferenca (b-a)
1.3.2.1.01.0.1.0000				REMUNERACAO DE DEPOSITOS BANCARIOS - PRINCIPAL					
1.3.2.1.01.0.1.0001	00879	01	1400000	remun depositos bancarios - cfem rec minerais	328,41	3.829,15	30.000,00	30.000,00	26.170,85
1.3.2.1.01.0.1.0002	00336	01	1400000	remun depositos bancarios - fep fundo esp petroleo	1.191,89	11.091,28	200.000,00	200.000,00	188.908,72
1.3.2.1.01.0.1.0004	00024	02	2630000	remun depositos bancarios - fundeb	38.510,87	178.049,88	300.000,00	300.000,00	121.950,12
1.3.2.1.01.0.1.0005	00671	03	5000033	remun depositos bancarios - fundicad	133,86	850,04	1.000,00	1.000,00	149,96
1.3.2.1.01.0.1.0006	00881	03	1000101	remun depositos bancarios - fecap	80,28	1.094,16	5.000,00	5.000,00	3.905,84
1.3.2.1.01.0.1.0007	00901	05	2850000	remun depositos bancarios - pnae	1.556,06	14.615,52	25.000,00	25.000,00	10.384,48
1.3.2.1.01.0.1.0008	00493	01	5100000	remun depositos bancarios - fmas	157,15	3.223,04	15.000,00	15.000,00	11.776,96
1.3.2.1.01.0.1.0009	00694	05	3000000	remun depositos bancarios - fns investimento	1.407,15	8.336,21	20.000,00	20.000,00	11.663,79
1.3.2.1.01.0.1.0010	01172	02	3000000	remun depositos bancarios - secr estado saude	69.154,08	231.121,88	500.000,00	500.000,00	268.878,12
1.3.2.1.01.0.1.0011	00495	01	2110000	remun depositos bancarios - mde	323,45	15.623,82	80.000,00	80.000,00	64.376,18
1.3.2.1.01.0.1.0013	01074	02	3010085	remun depositos bancarios - ses - convenio 236/17	1.486,28	9.596,90	0,00	0,00	-9.596,90
1.3.2.1.01.0.1.0015	01076	02	1000115	remun depositos bancarios - conv 120104719310/18 -	0,30	1,91	0,00	0,00	-1,91
1.3.2.1.01.0.1.0018	01079	02	1000040	remun depositos bancarios -secr.planej.conv1640/1	67,77	437,55	0,00	0,00	-437,55
1.3.2.1.01.0.1.0019	00750	05	2880000	remun depositos bancarios - pnate	534,13	2.788,76	20.000,00	20.000,00	17.211,24
1.3.2.1.01.0.1.0020	01080	01	1200000	remun depositos bancarios - alienacao de bens	138,37	883,29	0,00	0,00	-883,29
1.3.2.1.01.0.1.0021	01081	02	1000002	remun depositos bancarios - fumefi - lc 144/76	16,97	93,50	0,00	0,00	-93,50
1.3.2.1.01.0.1.0024	01084	05	3000052	remun depositos bancarios - fns progr. requalific	77,98	497,79	0,00	0,00	-497,79
1.3.2.1.01.0.1.0025	00509	02	5000029	remun depositos bancarios - pse alta complexidade	706,01	5.245,02	8.000,00	8.000,00	2.754,98
1.3.2.1.01.0.1.0026	01085	05	3000069	remun depositos bancarios - fns - estrut. rede se	11,93	76,14	0,00	0,00	-76,14
1.3.2.1.01.0.1.0029	00760	05	5000031	remun depositos bancarios - fnas prot soc basica	1.621,87	9.247,74	9.000,00	9.000,00	-247,74
1.3.2.1.01.0.1.0030	00761	05	5000039	remun depositos bancarios - fnas prot soc especial	2.259,47	14.058,30	15.000,00	15.000,00	941,70
1.3.2.1.01.0.1.0031	00911	01	1400000	remun depositos bancarios - rpm royalties petroleo	29,06	3.194,35	25.000,00	25.000,00	21.805,65
1.3.2.1.01.0.1.0033	01088	05	1000084	remun depositos bancarios - rep. 821260/2015	0,00	8.178,34	0,00	0,00	-8.178,34
1.3.2.1.01.0.1.0034	00917	02	1000071	remun depositos bancarios - sabesp-proc 162/14	1.083,29	6.994,79	0,00	0,00	-6.994,79
1.3.2.1.01.0.1.0036	00693	05	2820000	remun depositos bancarios - salario educacao	0,00	33.227,31	130.000,00	130.000,00	96.772,69
1.3.2.1.01.0.1.0038	01091	05	2000012	remun depositos bancarios - apoio a creches - bras	0,96	6,20	0,00	0,00	-6,20
1.3.2.1.01.0.1.0040	01093	05	3000078	remun depositos bancarios - estrut. un. at. espec.	1.364,63	8.811,36	0,00	0,00	-8.811,36
1.3.2.1.01.0.1.0041	01094	05	5000008	remun depositos bancarios - estrut. un. at. espec.	61,21	395,24	0,00	0,00	-395,24
1.3.2.1.01.0.1.0043	01095	05	5000001	remun depositos bancarios - incr temp da pse p/ cu	1,70	10,99	0,00	0,00	-10,99
1.3.2.1.01.0.1.0045	01097	05	5000023	remun depositos bancarios - igdsuas	62,64	404,42	0,00	0,00	-404,42
1.3.2.1.01.0.1.0046	01098	05	5000024	remun depositos bancarios - fnas - acessuastrab	1,79	11,52	0,00	0,00	-11,52



Prefeitura Municipal de Mairiporã

1.3.2.1.01.0.1.0047	00932	01	3200000	remun depositos bancarios - vigilancia sanitaria	2.253,19	14.201,14	15.000,00	15.000,00	798,86
1.3.2.1.01.0.1.0048	01099	05	1000123	mdr 865765/2018 - op 1053319-63	56,35	363,88	0,00	0,00	-363,88
1.3.2.1.01.0.1.0049	00666	01	3110000	remun depositos bancarios - fundo mun de saude	285,82	24.081,72	100.000,00	100.000,00	75.918,28
1.3.2.1.01.0.1.0050	01100	05	3120030	remun depositos bancarios - acoes covid suas p/ali	311,25	2.009,73	0,00	0,00	-2.009,73
1.3.2.1.01.0.1.0051	01101	05	3120031	remun depositos bancarios - acoes covid suas acolh	135,90	877,50	0,00	0,00	-877,50
1.3.2.1.01.0.1.0052	01102	02	1000142	remun depositos bancarios - convenio 30/2020 - cen	571,60	3.690,79	0,00	0,00	-3.690,79
1.3.2.1.01.0.1.0053	01103	01	1000128	remun depositos bancarios - fundo mun do meio ambi	1,48	105,77	0,00	0,00	-105,77
1.3.2.1.01.0.1.0056	01106	02	3120035	convenio custeio covid-19 n. 1456/202	7.172,48	46.312,55	0,00	0,00	-46.312,55
1.3.2.1.01.0.1.0058	01111	02	1000134	remun depositos bancarios - convenio sdr 512/2019	0,07	0,46	0,00	0,00	-0,46
1.3.2.1.01.0.1.0060	01173	05	8000000	remun dep banc emendas 202190890002 e 202141260003	3.193,55	25.902,71	0,00	0,00	-25.902,71
1.3.2.1.01.0.1.0069	00387	02	5000027	remun depositos bancarios - protecao social basica	279,25	1.335,19	500,00	500,00	-835,19
1.3.2.1.01.0.1.0070	00388	02	5000028	remun depositos bancarios - prot soc esp media com	158,05	1.003,01	501,00	501,00	-502,01
1.3.2.1.01.0.1.0071	00992	01	1100000	remun depositos bancarios - transito	8.654,36	64.275,78	160.000,00	160.000,00	95.724,22
1.3.2.1.01.0.1.0072	01121	02	1000137	remun depositos bancarios - secr. des. reg -513/19	0,06	0,41	0,00	0,00	-0,41
1.3.2.1.01.0.1.0073	01122	02	1000133	remun depositos bancarios - secr. des. reg -415/19	0,07	0,50	0,00	0,00	-0,50

CN-SIFPM		CONAM							
		Prefeitura Municipal de Mairipora Receita Orcamentaria e Intra-Orcamentaria  Balancete Analitico - 06 / 2024							
DATA 19/07/2024		Pagina 6							

Receita	No.	Fonte	C.Apl	Especificacao	No Mes	No Ano (a)	Prevista (b)	Prevista Atualizada	Diferenca (b-a)
1.3.2.1.01.0.1.0074	01182	01	1000077	remun depositos bancarios - deposito judicial	136,96	843,53	0,00	0,00	-843,53
1.3.2.1.01.0.1.0076	01184	03	1000113	remun dep bancarios - fundo mun seguranca publica	0,00	1.286,55	0,00	0,00	-1.286,55
1.3.2.1.01.0.1.0078	01186	05	1000086	remun dep bancarios - conv trab social-prog mcmv	13,48	86,12	0,00	0,00	-86,12
1.3.2.1.01.0.1.0079	01193	05	5000044	remun dep banc - fnas-emenda 202137170003-custeio	26,35	170,14	0,00	0,00	-170,14
1.3.2.1.01.0.1.0081	01204	05	5000047	remun dep banc-fnas pol pub-prog 352850220210002	53,73	346,92	0,00	0,00	-346,92
1.3.2.1.01.0.1.0083	00839	05	3000009	remun depositos bancarios - custeio sus	87.436,91	396.075,94	170.000,00	170.000,00	-226.075,94
1.3.2.1.01.0.1.0089	01216	05	5000003	remun dep banc - fnas -igd programa auxilio brasil	3,88	25,07	0,00	0,00	-25,07
1.3.2.1.01.0.1.0090	01217	02	1000154	remun dep banc-secr.des.reg-fumefi contr. n.2/2021	0,23	1,48	0,00	0,00	-1,48
1.3.2.1.01.0.1.0092	01230	02	1000166	remun dep banc-fehidro - contrato 089/2021	0,07	0,48	0,00	0,00	-0,48
1.3.2.1.01.0.1.0093	01237	02	1000160	rem dep banc-secr.des.reg.- fumefi contr.06/2021	0,07	0,48	0,00	0,00	-0,48
1.3.2.1.01.0.1.0094	01239	02	1000139	remun dep banc - conv. dade 394/2019	15,59	100,66	0,00	0,00	-100,66
1.3.2.1.01.0.1.0097	00607	01	1300000	remun depositos bancarios - cide	634,29	3.534,51	30.000,00	30.000,00	26.465,49
1.3.2.1.01.0.1.0099	01276	02	2200007	remun. dep. bancarios - gese-transporte de alunos	8.754,77	106.024,63	10.000,00	10.000,00	-96.024,63
1.3.2.1.01.0.1.0101	00669	03	5000034	remun depositos bancarios - fssm	389,34	1.966,79	0,00	0,00	-1.966,79
1.3.2.1.01.0.1.0102	00056	01	1100000	remun depositos bancarios - recursos nao vinculado	39.673,12	734.681,67	4.000.000,00	4.000.000,00	3.265.318,33
1.3.2.1.01.0.1.0103	01254	02	1000191	rem dep banc-cia san.bas.est.s.p.sabesp-conv 08/22	62.238,90	401.872,86	0,00	0,00	-401.872,86
1.3.2.1.01.0.1.0104	01251	01	1000168	rem dep banc-outorga onerosa do direito construir	288,92	1.734,45	0,00	0,00	-1.734,45
1.3.2.1.01.0.1.0105	01267	02	5000050	rem.dep.banc-fortalecimento do cadunico-investimen	27,08	42,16	0,00	0,00	-42,16
1.3.2.1.01.0.1.0106	01287	02	1000165	rem.dep.banc-secr.desenv.reg.-conv.102017/2021	0,00	865,65	0,00	0,00	-865,65
1.3.2.1.01.0.1.0107	01288	02	1000161	rem.dep.banc-secr.desenv.reg.-conv.101308/2021	0,00	0,10	0,00	0,00	-0,10
1.3.2.1.01.0.1.0110	01291	02	1000167	rem.dep.banc-secr.desenv.reg.-conv.100349/2022	234,16	8.866,48	0,00	0,00	-8.866,48
1.3.2.1.01.0.1.0113	01310	01	1100000	remun dep bancarios - cartao pagto adiantamentos	57,24	418,40	0,00	0,00	-418,40
1.3.2.1.01.0.1.0114	01311	02	5000046	rem.dep.banc.-secr.desenv.reg. - conv.100266/22	100,06	646,06	0,00	0,00	-646,06
1.3.2.1.01.0.1.0115	01312	02	1000184	rem.dep.banc.-secr.desenv.reg.-demanda 37549/22	173,67	1.380,51	0,00	0,00	-1.380,51
1.3.2.1.01.0.1.0117	01314	05	1000203	rem.dep.banc.mdr 23588020220001-007238 gratuidade	107,39	693,44	0,00	0,00	-693,44
1.3.2.1.01.0.1.0119	01316	07	1000189	remun dep banc - finisa contrato 0602769-40/2022	53.458,51	265.961,72	1.200.000,00	1.200.000,00	934.038,28
1.3.2.1.01.0.1.0122	01326	02	2120005	rem.dep.banc.-secr. da educacao - demanda 23077	0,00	1.509,64	0,00	0,00	-1.509,64
1.3.2.1.01.0.1.0123	01329	02	1000178	rem.dep.banc.-secr.des.reg.-conv.101729/22casa juve	92,64	784,32	0,00	0,00	-784,32
1.3.2.1.01.0.1.0124	01331	02	1000198	rem.dep.banc-secr.desen.regional- conv 102434/2022	0,00	223,74	0,00	0,00	-223,74
1.3.2.1.01.0.1.0126	01335	07	1000188	rem.dep.banc.-desenvolve s.p.-contrato 19150/2022	101,97	658,36	0,00	0,00	-658,36
1.3.2.1.01.0.1.0127	01343	02	1000158	rem. dep. banc. - convenio 061/2019 - dadedur	0,00	0,33	0,00	0,00	-0,33
1.3.2.1.01.0.1.0128	01345	02	1000183	rem.dep.banc.-secr.des.reg.-fumefi-proc.2022/00143	1,29	154,82	0,00	0,00	-154,82
1.3.2.1.01.0.1.0129	01347	02	5000042	rem.dep.banc - fmas - beneficios eventuais	442,47	2.856,98	0,00	0,00	-2.856,98
1.3.2.1.01.0.1.0130	01350	05	5000049	rem.dep.banc- fortalecimento do cadunico-custeio	12,29	77,12	0,00	0,00	-77,12
1.3.2.1.01.0.1.0132	01365	05	5000010	remun dep banc - fnas programa bolsa familia	881,94	4.456,83	0,00	0,00	-4.456,83
1.3.2.1.01.0.1.0133	01368	02	1000210	remun dep banc - demanda 57131	1.273,32	14.550,48	0,00	0,00	-14.550,48
1.3.2.1.01.0.1.0134	01372	05	1000212	remun dep banc-minc-lc 195/22 paulo gustavo-art.5	74,64	10.420,82	0,00	0,00	-10.420,82
1.3.2.1.01.0.1.0135	01375	05	1000213	remun dep banc-minc-lc 195/22 paulo gustavo-art.8	60,21	4.338,24	0,00	0,00	-4.338,24
1.3.2.1.01.0.1.0136	01376	02	1000194	rem.dep.banc-secr.desen.regional-demanda 42319/22	0,00	558,32	0,00	0,00	-558,32
1.3.2.1.01.0.1.0137	01390	05	3700001	remun dep banc-portaria 1135-piso de enfermagem	5.135,59	13.860,39	0,00	1.200,00	-13.860,39
1.3.2.1.01.0.1.0138	01391	05	2000002	rem.de.p.banc.-prog.nac.de alim. escolar-fnde/pnae	0,20	1,11	0,00	1.200,00	-1,11
1.3.2.1.01.0.1.0139	01392	05	1000197	remun.dep.banc-min.desenv.regional-rep.925765/2021	0,00	79,54	0,00	1.200,00	-79,54
1.3.2.1.01.0.1.0140	01393	05	1000174	remun.dep. banc.- min.desenv.reg.-rep. 924025/2021	24,60	156,97	0,00	1.200,00	-156,97
1.3.2.1.01.0.1.0141	01394	02	1000214	remun.dep.banc.-secr.desenv.econ.-demanda 060306	1.819,63	11.149,67	0,00	1.800,00	-11.149,67
1.3.2.1.01.0.1.0142	01397	02	1000181	remun.dep.banc.-secr.desenv.reg.-demanda 23132/22	267,34	1.726,38	0,00	4.800,00	-1.726,38
1.3.2.1.01.0.1.0143	01398	02	1000180	rem.dep.banc-secr.desenv.reg.-demanda 033779-22	2,06	13,30	0,00	1.200,00	-13,30
1.3.2.1.01.0.1.0144	01399	02	1000209	rem.dep.banc-demanda 56887-emenda 23.175.48521-mau	19,83	772,31	0,00	7.200,00	-772,31
1.3.2.1.01.0.1.0145	01400	02	5000054	rem.dep.banc-secr.des.social emenda 2023.067.50594	184,02	1.815,18	0,00	4.800,00	-1.815,18

CN-SIFPM		CONAM							
		Prefeitura Municipal de Mairipora Receita Orcamentaria e Intra-Orcamentaria  Balancete Analitico - 06 / 2024							
DATA 19/07/2024		Pagina 7							

Receita	No.	Fonte	C.Apl	Especificacao	No Mes	No Ano (a)	Prevista (b)	Prevista Atualizada	Diferenca (b-a)
1.3.2.1.01.0.1.0146	01401	02	1000202	rem.dep.banc- secr. de turismo - demanda 40438	1.285,02	8.730,88	0,00	23.829,32	-8.730,88
1.3.2.1.01.0.1.0147	01402	02	1000208	rem. dep. banc- secr.desenv.reg. conv.102763/2022	62,57	403,98	0,00	1.200,00	-403,98



Prefeitura Municipal de Mairiporã

1.3.2.1.01.0.1.0148	01403	02	1000201	remun.dep.banc-secr. de turismo demanda 40436	368,96	7.017,75	0,00	30.000,00	-7.017,75
1.3.2.1.01.0.1.0149	01404	05	5000006	rem.dep.ban-fnas-prog.352850220230001-portaria 886	19,72	2.745,71	0,00	9.600,00	-2.745,71
1.3.2.1.01.0.1.0150	01405	05	8000014	rem.dep.banc-emenda parl.202331340005 fausto pinat	866,22	16.444,86	0,00	58.613,41	-16.444,86
1.3.2.1.01.0.1.0151	01412	01	1100000	remun. dep. banco - banespa c/ movimento	226,57	427,17	0,00	1.650,00	-427,17
1.3.2.1.01.0.1.0152	01413	01	4100000	remun. dep. banco - transito - sinalizacao	2,25	19,50	0,00	2.200,00	-19,50
1.3.2.1.01.0.1.0153	01428	02	1000229	remun dep banc-dem n.71780/2024-emd 2024.038.5418	1.686,49	4.076,85	0,00	400,00	-4.076,85
1.3.2.1.01.0.1.0154	01430	02	1000220	remun dep banc-fumefi-praca de eventos-trecho 01	0,00	0,00	0,00	400,00	0,00
1.3.2.1.01.0.1.0155	01432	02	1000232	remun dep banc-esc qualif prof-conv.2024.015.078-1	0,00	54,13	0,00	400,00	-54,13
1.3.2.1.01.0.1.0156	01444	02	1000237	rem.dep.banc-demanda n.68883-emenda 2024.057.56904	85,38	85,38	0,00	1.750,00	-85,38
1.3.2.1.01.0.1.1050	00428	01	1000080	remun depositos bancarios - cip iluminacao publica	2.648,28	21.791,62	60.000,00	60.000,00	38.208,38
				TOTAL VALORES MOBILIARIOS	416.913,26	2.815.747,02	7.129.001,00	7.283.643,73	4.313.253,98
1.3.3.0.00.0.0.0000				DELEGSERVUBLMEDIANTE CONC,PERM,AUTORLICENCA					
1.3.3.9.00.0.0.0000				DEMAIS DELEGACOES DE SERVICOS PUBLICOS					
1.3.3.9.99.0.0.0000				OUTRAS DELEGACOES DE SERVICOS PUBLICOS					
1.3.3.9.99.0.1.0000				OUTRAS DELEGACOES DE SERVICOS PUBLICOS - PRINCIPAL					
1.3.3.9.99.0.1.0001	00059	01	1100000	outras receitas de concessoes e permissoes servico	837,16	6.073,28	10.000,00	10.000,00	3.926,72
				TOTAL DELEGSERVUBLMEDIANTE CONC,PERM,AUTORLICENCA	837,16	6.073,28	10.000,00	10.000,00	3.926,72
1.3.6.0.00.0.0.0000				CESSAO DE DIREITOS					
1.3.6.1.00.0.0.0000				CESSAO DE DIREITOS					
1.3.6.1.01.0.0.0000				CESSAO DO DIREITO DE OPERACIONALIZDE PAGAMENTOS					
1.3.6.1.01.1.0.0000				CESSAO DO DIREITO DE OPERACIONALIZDE PAG EXLG					
1.3.6.1.01.1.1.0000				CESSAO DO DIREITO DE OPERDE PAG EXLG-PRINCIPAL					
1.3.6.1.01.1.1.0001	01396	01	1100000	rec.terceiriz.folha de pgto dos agentes publicos	0,00	2.137.629,84	0,00	2.137.629,84	-2.137.629,84
				TOTAL CESSAO DE DIREITOS	0,00	2.137.629,84	0,00	2.137.629,84	-2.137.629,84
				TOTAL RECEITA PATRIMONIAL	417.750,42	4.959.450,14	7.139.001,00	9.431.273,57	2.179.550,86
1.6.0.0.00.0.0.0000				RECEITA DE SERVICOS					
1.6.2.0.00.0.0.0000				SERVSE ATIVIDADES REFA NAVEGE AO TRANSPORTE					
1.6.2.1.00.0.0.0000				SERVSE ATIVIDADES REFA NAVEGE AO TRANSPORTE					
1.6.2.1.02.0.0.0000				SERVICOS DE TRANSPORTE PAS/MERC					

CN-SIFPM	Prefeitura Municipal de Mairiporã								CONAM
	Receita Orcamentaria e Intra-Orcamentaria								
	Balancete Analitico - 06 / 2024								
DATA 19/07/2024									Pagina 8

Receita	No.	Fonte	C.Apl	Especificacao	No Mes	No Ano (a)	Prevista (b)	Prevista Atualizada	Diferenca (b-a)
1.6.2.1.02.0.1.0000				SERVICOS DE TRANSPORTE PAS/MERC-PRINCIPAL					
1.6.2.1.02.0.1.0001	01132	01	1100000	servicos de transporte - principal	669.801,60	3.954.515,30	12.000.000,00	12.000.000,00	8.045.484,70
				TOTAL SERVSE ATIVIDADES REFA NAVEGE AO TRANSPORTE	669.801,60	3.954.515,30	12.000.000,00	12.000.000,00	8.045.484,70
1.6.9.0.00.0.0.0000				OUTROS SERVICOS					
1.6.9.9.00.0.0.0000				OUTROS SERVICOS					
1.6.9.9.99.0.0.0000				OUTROS SERVICOS					
1.6.9.9.99.0.1.0000				OUTROS SERVICOS - PRINCIPAL					
1.6.9.9.99.0.1.0001	00062	01	1100000	servicos de cemiterio	4.630,85	26.766,35	30.000,00	30.000,00	3.233,65
1.6.9.9.99.0.2.0000				OUTROS SERVICOS - MULTAS E JUROS					
1.6.9.9.99.0.2.0001	01043	01	1100000	outros servicos - multas e juros	0,00	1,52	0,00	0,00	-1,52
				TOTAL OUTROS SERVICOS	4.630,85	26.767,87	30.000,00	30.000,00	3.232,13
				TOTAL RECEITA DE SERVICOS	674.432,45	3.981.283,17	12.030.000,00	12.030.000,00	8.048.716,83
1.7.0.0.00.0.0.0000				TRANSFERENCIAS CORRENTES					
1.7.1.0.00.0.0.0000				TRANSFERENCIAS DA UNIAO E DE SUAS ENTIDADES					
1.7.1.1.00.0.0.0000				TRANSFERENCIAS DECORRENTES PARTICIP RECEITA UNIAO					
1.7.1.1.51.0.0.0000				COTA-PARTE DO FPM					
1.7.1.1.51.1.0.0000				COTA-PARTE DO FPM - COTA MENSAL					
1.7.1.1.51.1.1.0000				COTA-PARTE DO FPM - COTA MENSAL - PRINCIPAL					
1.7.1.1.51.1.1.0001	00063	01	1100000	cota-parte fpm - mensal	7.990.620,54	44.897.128,75	89.657.000,00	89.657.000,00	44.759.871,25



Prefeitura Municipal de Mairiporã

1.7.1.1.51.2.0.0000				COTA-PARTE FPM - COTAS EXTRAORDINARIAS					
1.7.1.1.51.2.1.0000				COTA-PARTE FPM - COTAS EXTRAORDINARIAS - PRINCIPAL					
1.7.1.1.51.2.1.0001	00254	01	1100000	cota-parte fpm - cotas extraordinarias	0,00	0,00	9.433.000,00	9.433.000,00	9.433.000,00
1.7.1.1.52.0.0.0000				COTA-PARTE DO ITR					
1.7.1.1.52.0.1.0000				COTA-PARTE DO ITR - PRINCIPAL					
1.7.1.1.52.0.1.0001	00064	01	1100000	cota-parte do itr - principal	4.069,55	102.449,89	100.000,00	100.000,00	-2.449,89
1.7.1.2.00.0.0.0000				TRANSFPCOMPENSFINANCP/EXPLDE RECURSOS NATURAIS					
1.7.1.2.51.0.0.0000				COTA-PARTE DA COMPENSFINANCRECMINERAIS-CFEM					

CN-SIFPM	<p>Prefeitura Municipal de Mairiporã Receita Orcamentaria e Intra-Orcamentaria</p> <p>Balancete Analitico - 06 / 2024</p>								CONAM
DATA 19/07/2024									Pagina 9

Receita	No.	Fonte	C.Apl	Especificacao	No Mes	No Ano (a)	Prevista (b)	Prevista Atualizada	Diferenca (b-a)
1.7.1.2.51.0.1.0000				COTA-PARTE DA COMPFINANCRECMINERAIS-CFEM-PRINC					
1.7.1.2.51.0.1.0001	00065	01	1400000	cota-parte da cfem - comp fin rec minerai	36.561,06	203.037,24	210.000,00	210.000,00	6.962,76
1.7.1.2.52.0.0.0000				C/PROYALTIES-COMFINP/PRODPETROLEO					
1.7.1.2.52.1.0.0000				C/PROYALTIES-COMFINP/PRODPETROLEO-LEI 7990/89					
1.7.1.2.52.1.1.0000				C/PROYALTIES-COMFINP/PRODPETROLLEI 7990/89-PR					
1.7.1.2.52.1.1.0001	00404	01	1400000	cota-parte royalties - comp.fin.p/prod.petr7990/89	52.230,13	762.589,73	1.900.000,00	1.900.000,00	1.137.410,27
1.7.1.2.52.2.0.0000				C/PROYALTIES EXCPRDPETR-L9478/97,AR49,I E II					
1.7.1.2.52.2.1.0000				C/PROYALTEXCPRDPETR-L9478/97,AR49,I E II-PR					
1.7.1.2.52.2.1.0001	00483	01	1400000	cota-parte royalties cota municipal lei 9478/97	286,15	49.075,26	130.000,00	130.000,00	80.924,74
1.7.1.2.52.4.0.0000				COTA-PARTE DO FUNDO ESPECIAL DO PETROLEO - FEP					
1.7.1.2.52.4.1.0000				COTA-PARTE FDOESPECIAL DO PETROLEO-FEP-PRINCIPAL					
1.7.1.2.52.4.1.0001	00066	01	1400000	cota-parte do fundo especial do petroleo - fep	-52.230,13	676.308,61	1.500.000,00	1.500.000,00	823.691,39
1.7.1.3.00.0.0.0000				TRANSFS REC SUS					
1.7.1.3.50.0.0.0000				TRANSFS REC SUS - REPP-A-F - BLMANUTASPS					
1.7.1.3.50.1.0.0000				TRANSFS REC BLMANUTASPS - AT PRIMARIA					
1.7.1.3.50.1.1.0000				TRANSFS REC BLMANUTASPS-ATPRIMARIA-PRINCIPAL					
1.7.1.3.50.1.1.0001	01059	05	3010012	fns - incr. temp. ao custeio serv de atenc basica	0,00	5.635.973,00	0,00	0,00	-5.635.973,00
1.7.1.3.50.1.1.0002	00673	05	3130000	fns - agente comunitario de saude	206.152,00	1.231.264,00	2.280.960,00	2.280.960,00	1.049.696,00
1.7.1.3.50.1.1.0004	01062	05	3010015	fns - incentivo financeiro da aps - desempenho	0,00	444.350,11	684.796,00	684.796,00	240.445,89
1.7.1.3.50.1.1.0005	00882	05	3010004	fns - progr inform unid basicas de saude	0,00	107.100,00	183.600,00	183.600,00	76.500,00
1.7.1.3.50.1.1.0007	00928	05	3010100	fns - incent financ da aps - capitacao ponderada	112.890,65	1.178.748,88	4.684.972,00	4.684.972,00	3.506.223,12
1.7.1.3.50.1.1.0009	00930	05	3010009	fns - incentivo para acoes estrategicas	0,00	134.500,00	163.590,00	163.590,00	29.090,00
1.7.1.3.50.1.1.0013	01379	05	3010012	incremento temporario pap	0,00	0,00	5.000.000,00	5.000.000,00	5.000.000,00
1.7.1.3.50.1.1.0014	01406	05	3010022	saude bucal	48.058,50	298.147,00	0,00	26.183,00	-298.147,00
1.7.1.3.50.1.1.0015	01409	05	3010028	portaria gm/ms n. 2858 de 28/12/2023	0,00	2.166.306,12	0,00	2.166.306,12	-2.166.306,12
1.7.1.3.50.1.1.0016	01420	05	3010121	portaria gm/ms n. 3344 de 13/03/2024	0,00	87.680,00	0,00	87.680,00	-87.680,00
1.7.1.3.50.1.1.0017	01425	05	3010123	portaria gm/ms n. 3233 01/03/2024 - sus digital	0,00	39.725,70	0,00	39.725,70	-39.725,70
1.7.1.3.50.1.1.0018	01440	05	3010125	portaria gm/ms n. 3722 06/05/2024	0,00	0,00	0,00	51.390,65	0,00
1.7.1.3.50.1.1.0019	01441	05	3010126	portaria gm/ms n. 3493 de 10/04/2024	207.243,00	207.243,00	0,00	28.500,00	-207.243,00
1.7.1.3.50.2.0.0000				TRANSFS REC BLMANUTASPS - AT ESPECIALIZADA					
1.7.1.3.50.2.1.0000				TRANSFS REC BLMANUTASPS - AT ESP-PRINCIPAL					
1.7.1.3.50.2.1.0001	00676	05	3020003	fns - atencao a saude da popul p/ proced no mac	707.815,73	4.132.453,80	7.878.070,00	7.878.070,00	3.745.616,20
1.7.1.3.50.2.1.0010	01380	05	3020008	incremento temporario mac	0,00	700.000,00	5.000.000,00	5.000.000,00	4.300.000,00
1.7.1.3.50.2.1.0011	01414	05	3020022	fns - proposta 195331 - alex manente	0,00	16.345.024,46	0,00	8.063.746,46	-16.345.024,46

CN-SIFPM	<p>Prefeitura Municipal de Mairiporã Receita Orcamentaria e Intra-Orcamentaria</p> <p>Balancete Analitico - 06 / 2024</p>								CONAM
DATA 19/07/2024									Pagina 10

Receita	No.	Fonte	C.Apl	Especificacao	No Mes	No Ano (a)	Prevista (b)	Prevista Atualizada	Diferenca (b-a)
1.7.1.3.50.2.1.0012	01415	05	3020023	fns - proposta 192815 - juliana cardoso	0,00	1.000.000,00	0,00	1.000.000,00	-1.000.000,00
1.7.1.3.50.2.1.0013	01416	05	3020024	fns - proposta 192819 - juliana cardoso	0,00	1.000.000,00	0,00	1.000.000,00	-1.000.000,00
1.7.1.3.50.2.1.0014	01417	05	3020025	fns - proposta 187030 - juliana cardoso	0,00	1.000.000,00	0,00	1.000.000,00	-1.000.000,00
1.7.1.3.50.2.1.0015	01418	05	3020026	fns - proposta 187267 - gilmar tato	0,00	1.000.000,00	0,00	1.000.000,00	-1.000.000,00



Prefeitura Municipal de Mairiporã

1.7.1.3.50.2.1.0016	01419	05	3020027	fns - proposta 187268 - gilmar tato	0,00	2.000.000,00	0,00	2.000.000,00	-2.000.000,00
1.7.1.3.50.3.0.0000				TRANSFS REC BLMANUTASPS - VIG EM SAUDE					
1.7.1.3.50.3.1.0000				TRANSFS REC BLMANUTASPS - VIG SAUDE-PRINCIPAL					
1.7.1.3.50.3.1.0002	00679	05	3030001	fns - assist fin compl p agentes de combate endemi	25.416,00	175.068,00	270.864,00	270.864,00	95.796,00
1.7.1.3.50.3.1.0003	00789	05	3030019	inc. acoes de vig prev e cont das dst/aids e hepat	9.599,66	57.597,96	115.195,00	115.195,00	57.597,04
1.7.1.3.50.3.1.0004	00896	05	3030019	fns - vigilancia em saude - despesas diversas	27.085,77	220.698,01	256.881,00	256.881,00	36.182,99
1.7.1.3.50.3.1.0005	01410	02	3030073	sec. est. saude - resolucao ss n.18 de 08/02/2024	0,00	621.870,00	0,00	621.870,00	-621.870,00
1.7.1.3.50.3.1.0006	01411	02	3030074	sec. est. saude - resolucao ss n.20 de 08/02/2024	0,00	310.935,00	0,00	310.935,00	-310.935,00
1.7.1.3.50.3.1.0007	01423	02	3030075	resolucao ss 76 de 12/04/2024-aquisicao repelentes	0,00	9.176,48	0,00	9.176,48	-9.176,48
1.7.1.3.50.4.0.0000				TRANSFS REC BLMANUTASPS - ASSIST FARMAC					
1.7.1.3.50.4.1.0000				TRANSFS RECBLMANUTASPS-ASSISTFARMAC-PRINCIPAL					
1.7.1.3.50.4.1.0001	00680	05	3040007	fns - programa de assistencia farmaceutica basica	32.140,76	284.007,56	385.689,00	385.689,00	101.681,44
1.7.1.3.50.5.0.0000				TRANSFS REC BLMANUTASPS - GESTAO DO SUS					
1.7.1.3.50.5.1.0000				TRANSFS RECBLMANUTASPS-GESTAO SUS-PRINCIPAL					
1.7.1.3.50.5.1.0002	01389	05	3700001	portaria gm/ms 1135 de 16/08/23 - piso enfermagem	0,00	283.450,24	0,00	70.862,56	-283.450,24
1.7.1.4.00.0.0.0000				TRANSFERENCIAS DE RECURSOS DO FNDE					
1.7.1.4.50.0.0.0000				TRANSFERENCIAS DO SALARIO-EDUCACAO					
1.7.1.4.50.0.1.0000				TRANSFERENCIAS DO SALARIO-EDUCACAO - PRINCIPAL					
1.7.1.4.50.0.1.0001	00085	05	2820000	transferencias do salario-educacao	348.625,10	3.151.177,21	9.112.000,00	9.112.000,00	5.960.822,79
1.7.1.4.52.0.0.0000				TRANSFERENCIAS DIRETAS DO FNDE REFERENTES AO PNAE					
1.7.1.4.52.0.1.0000				TRANSFDIRETAS DO FNDE REFERENTES AO PNAE - PRINC					
1.7.1.4.52.0.1.0001	00087	05	2840000	pnae - pre escola	29.288,20	146.441,00	284.544,00	284.544,00	138.103,00
1.7.1.4.52.0.1.0002	00088	05	2850000	pnae - ensino fundamental	52.320,00	204.322,45	535.100,00	535.100,00	330.777,55
1.7.1.4.52.0.1.0003	01023	05	2830000	pnae - creche	46.881,40	234.407,00	419.220,00	419.220,00	184.813,00
1.7.1.4.52.0.1.0004	00090	05	2430000	pnae - educacao de jovens e adultos - eja	139,40	697,00	0,00	0,00	-697,00
1.7.1.4.52.0.1.0005	01024	05	2420000	pnae - educacao especial	1.496,00	7.480,00	0,00	0,00	-7.480,00
1.7.1.4.53.0.0.0000				TRANSFERENCIAS DIRETAS DO FNDE REFERENTES AO PNATE					
1.7.1.4.53.0.1.0000				TRANS DIRETAS DO FNDE REFERENTES AO PNATE - PRINC					
1.7.1.4.53.0.1.0001	00486	05	2870000	pnate - educacao infantil	0,00	21.148,44	33.797,00	33.797,00	12.648,56
1.7.1.4.53.0.1.0002	00487	05	2320000	pnate - ensino medio	0,00	33.559,49	0,00	0,00	-33.559,49
1.7.1.4.53.0.1.0003	00488	05	2880000	pnate - ensino fundamental	0,00	115.472,44	235.379,00	235.379,00	119.906,56

CN-SIFPM



Prefeitura Municipal de Mairiporã  
Receita Orcamentaria e Intra-Orcamentaria

CONAM

Balancete Analitico - 06 / 2024

DATA 19/07/2024


Pagina 11

Receita	No.	Fonte	C.Apl	Especificacao	No Mes	No Ano (a)	Prevista (b)	Prevista Atualizada	Diferenca (b-a)
1.7.1.5.00.0.0.0000				TRANSFDE RECDA COMPLEMENTACAO DA UNIAO AO FUNDEB					
1.7.1.5.52.0.0.0000				TRANSFS RECCOMPL UNI FUDEB - VAAR					
1.7.1.5.52.0.1.0000				TRANSFS RECCOMPL UNI FUDEB - VAAR - PRINCIPAL					
1.7.1.5.52.0.1.0001	01388	02	2607003	fundeb - complementacao da uniao ao vaar	0,00	248.946,90	0,00	118.546,14	-248.946,90
1.7.1.6.00.0.0.0000				TRANSFERENCIAS DE RECURSOS DO FNAS					
1.7.1.6.50.0.0.0000				TRANSFERENCIAS DE RECURSOS DO FNAS					
1.7.1.6.50.0.1.0000				TRANSFERENCIAS DE RECURSOS DO FNAS - PRINCIPAL					
1.7.1.6.50.0.1.0001	00681	05	5000039	fnas - piso de alta complexidade i	0,00	0,00	32.264,00	32.264,00	32.264,00
1.7.1.6.50.0.1.0002	00682	05	5000039	fnas - piso de transicao de media complexidade	0,00	24.277,20	51.243,00	51.243,00	26.965,80
1.7.1.6.50.0.1.0005	00685	05	5000031	fnas - piso basico fixo	0,00	76.800,00	227.748,00	227.748,00	150.948,00
1.7.1.6.50.0.1.0006	00686	05	5000031	fnas - scfv - serv convivencia fortal vinculos	0,00	67.920,00	205.448,00	205.448,00	137.528,00
1.7.1.6.50.0.1.0007	00687	05	5000039	fnas - piso fixo de media complexidade - paefi	0,00	35.966,22	111.916,00	111.916,00	75.949,78
1.7.1.6.50.0.1.0008	00688	05	5000039	fnas - piso fixo de media complexidade - mse	0,00	19.781,42	41.754,00	41.754,00	21.972,58
1.7.1.6.50.0.1.0009	00941	05	5000039	fnas-piso fixo de media complex.- abordagem social	0,00	22.478,89	47.447,00	47.447,00	24.968,11
1.7.1.6.50.0.1.0010	00942	05	5000039	fnas - piso de alta compl.i - crianca/adolesc	0,00	44.957,78	94.895,00	94.895,00	49.937,22
1.7.1.6.50.0.1.0011	01192	05	5000045	fnas - emenda 202137170003 - investimento	71,73	463,13	0,00	0,00	-463,13
1.7.1.6.50.0.1.0013	01215	05	5000003	fnas - igd programa auxilio brasil	20.283,58	118.264,26	0,00	0,00	-118.264,26
1.7.1.6.50.0.1.0015	01348	05	5000049	fortalecimento do cadunico - custeio	0,00	0,00	4.000,00	4.000,00	4.000,00
1.7.1.6.50.0.1.0016	01349	05	5000050	fortalecimento do cadunico - investimento	0,00	0,00	54.000,00	54.000,00	54.000,00
1.7.1.6.50.0.1.0017	01377	05	5000053	fnas - indice de gestao descentralizada - igdbf	0,00	0,00	243.984,00	243.984,00	243.984,00
1.7.1.7.00.0.0.0000				TRANSFDE CONVENIOS DA UNIAO E DE SUAS ENTIDADES					
1.7.1.7.99.0.0.0000				OUTRAS TRANSFERENCIAS DE CONVENIOS DA UNIAO					
1.7.1.7.99.0.1.0000				OUTRAS TRANSFDE CONVENIOS DA UNIAO - PRINCIPAL					
1.7.1.7.99.0.1.0002	01064	01	1100000	afm - apoio financ aos munic-plp 133/20 lc 176/20	13.360,87	80.165,22	0,00	0,00	-80.165,22
				TOTAL TRANSFERENCIAS DA UNIAO E DE SUAS ENTIDADES	9.920.405,65	92.016.634,85	141.569.356,00	159.164.278,11	49.552.721,15




Prefeitura Municipal de Mairiporã

1.7.2.0.00.0.0.0000				TRANSFESTADOS E DISTRFEDERAL E DE SUAS ENTIDADES					
1.7.2.1.00.0.0.0000				PART REC DOS ESTADOS E DISTRITO FEDERAL					
1.7.2.1.50.0.0.0000				COTA-PARTE DO ICMS					
1.7.2.1.50.0.1.0000				COTA-PARTE DO ICMS - PRINCIPAL					
1.7.2.1.50.0.1.0001	00094	01	1100000	cota-parte do icms	4.567.874,76	26.618.709,22	50.468.000,00	50.468.000,00	23.849.290,78
1.7.2.1.51.0.0.0000				COTA-PARTE DO IPVA					
1.7.2.1.51.0.1.0000				COTA-PARTE DO IPVA - PRINCIPAL					

CN-SIFPM				Prefeitura Municipal de Mairipora Receita Orcamentaria e Intra-Orcamentaria  Balancete Analitico - 06 / 2024					CONAM	
									Pagina 12	
DATA 19/07/2024										

Receita	No.	Fonte	C.Apl	Especificacao	No Mes	No Ano (a)	Prevista (b)	Prevista Atualizada	Diferenca (b-a)
1.7.2.1.51.0.1.0001	00095	01	1100000	cota-parte do ipva	706.315,67	18.322.896,48	24.000.000,00	24.000.000,00	5.677.103,52
1.7.2.1.52.0.0.0000				COTA-PARTE DO IPI - MUNICIPIOS					
1.7.2.1.52.0.1.0000				COTA-PARTE DO IPI - MUNICIPIOS - PRINCIPAL					
1.7.2.1.52.0.1.0001	00096	01	1100000	cota-parte do ipi sobre exportacao	35.127,60	184.845,91	280.000,00	280.000,00	95.154,09
1.7.2.1.53.0.0.0000				COTA-PARTE DA CIDE					
1.7.2.1.53.0.1.0000				COTA-PARTE DA CIDE - PRINCIPAL					
1.7.2.1.53.0.1.0001	00173	01	1300000	cota-parte da cide	0,00	47.446,74	100.000,00	100.000,00	52.553,26
1.7.2.3.00.0.0.0000				TRANSFS REC - SUS					
1.7.2.3.50.0.0.0000				TRANSFS REC - SUS					
1.7.2.3.50.0.1.0000				TRANSFS REC - SUS - PRINCIPAL					
1.7.2.3.50.0.1.0001	01144	02	3040026	custeio controle de glicemia	0,00	25.044,76	50.090,00	50.090,00	25.045,24
1.7.2.3.50.0.1.0002	01145	02	3010060	pab estadual	0,00	0,00	414.580,00	414.580,00	414.580,00
1.7.2.3.50.0.1.0003	01146	02	3000066	dose certa	0,00	349,68	101.424,00	101.424,00	101.074,32
1.7.2.3.50.0.1.0004	01147	02	3000061	sorria sp	0,00	0,00	36.000,00	36.000,00	36.000,00
1.7.2.3.50.0.1.0038	01407	02	3000127	res.ss n. 16 de 05/02/24 - emenda 2023.053.52655	0,00	2.500.000,00	0,00	2.500.000,00	-2.500.000,00
1.7.2.3.50.0.1.0039	01408	02	3000128	res.ss n.16 de 07/02/24 - emenda 2023.062.52507	0,00	1.000.000,00	0,00	1.000.000,00	-1.000.000,00
1.7.2.3.50.0.1.0040	01421	02	3020105	res.ss 198 de 29/12/23-tabela sus paulista gestao	72.641,21	190.066,45	0,00	22.112,73	-190.066,45
1.7.2.3.50.0.1.0041	01433	02	3000129	fundes - emenda 2024.008.55663 - altair moraes	0,00	4.000.000,00	0,00	4.000.000,00	-4.000.000,00
1.7.2.3.50.0.1.0042	01434	02	3000130	fundes - emenda 2024.292.57693 - andrea werner	0,00	100.000,00	0,00	100.000,00	-100.000,00
1.7.2.3.50.0.1.0043	01435	02	3000131	fundes - emenda 2024.107.57090 - bruna furlan	0,00	200.000,00	0,00	200.000,00	-200.000,00
1.7.2.3.50.0.1.0044	01436	02	3000132	fundes - emenda 2024.046.57123 - gil diniz	0,00	1.100.000,00	0,00	1.100.000,00	-1.100.000,00
1.7.2.3.50.0.1.0045	01437	02	3000133	fundes - emenda 2024.053.59078 - jorge wilson	0,00	500.000,00	0,00	500.000,00	-500.000,00
1.7.2.3.50.0.1.0046	01438	02	3000134	fundes - emenda 2024.055.59128 - leci brandao	-1.000.000,00	538.000,00	0,00	538.000,00	-538.000,00
1.7.2.3.50.0.1.0047	01439	02	3000135	fundes - emenda 2024.063.57755 - marcos damasio	1.000.000,00	1.000.000,00	0,00	1.000.000,00	-1.000.000,00
1.7.2.3.50.0.1.0048	01445	02	3010012	igm sus paulista-deliberacao cib n. 66 de 14/06/24	1.873.072,44	1.873.072,44	0,00	1.873.072,44	-1.873.072,44
1.7.2.4.00.0.0.0000				TRANSFCONVDOS ESTADOS, DO DF E DE SUAS ENTIDADES					
1.7.2.4.50.0.0.0000				TRANSFDE CONVVDOS ESTADOS P/O SUS					
1.7.2.4.50.0.1.0000				TRANSFDE CONVVDOS ESTADOS P/O SUS - PRINCIPAL					
1.7.2.4.50.0.1.0002	01381	02	3000123	convenio custeio hospital anjo gabriel	0,00	0,00	25.000.000,00	25.000.000,00	25.000.000,00
1.7.2.4.51.0.0.0000				TRANSFDE CONVVDOS ESTADOS DESTPROGRDE EDUCACAO					
1.7.2.4.51.0.1.0000				TRANSFCONVESTADOS DESTPROGREDUCAO-PRINCIPAL					
1.7.2.4.51.0.1.0001	00105	02	2200007	convenio transporte de alunos	0,00	5.019.353,28	12.548.383,00	12.548.383,00	7.529.029,72
1.7.2.4.99.0.0.0000				OUTRAS TRANSFERENCIAS DE CONVENIO DOS ESTADOS					
1.7.2.4.99.0.1.0000				OUTRAS TRANSFDE CONVENIO DOS ESTADOS - PRINCIPAL					

CN-SIFPM				Prefeitura Municipal de Mairipora Receita Orcamentaria e Intra-Orcamentaria  Balancete Analitico - 06 / 2024					CONAM	
									Pagina 13	
DATA 19/07/2024										

Receita	No.	Fonte	C.Apl	Especificacao	No Mes	No Ano (a)	Prevista (b)	Prevista Atualizada	Diferenca (b-a)
1.7.2.4.99.0.1.0001	00304	02	5000027	convenio protecao social basica	4.275,00	25.650,00	51.300,00	51.300,00	25.650,00
1.7.2.4.99.0.1.0002	00305	02	5000028	convenio protecao social especial de media complex	6.074,86	36.449,16	72.899,00	72.899,00	36.449,84
1.7.2.4.99.0.1.0003	00306	02	5000029	convenio protecao social especial de alta complexi	24.200,00	145.200,00	264.000,00	264.000,00	118.800,00
1.7.2.4.99.0.1.0006	01248	02	5000042	fmas - beneficios eventuais	31.145,15	31.145,15	0,00	0,00	-31.145,15



Prefeitura Municipal de Mairiporã

1.7.2.4.99.0.1.0010	01431	02	1000232	escola de qualif profissional-conv.2024.015.078-1	0,00	36.320,00	0,00	36.320,00	-36.320,00
				TOTAL TRANSFESTADOS E DISTRFEDERAL E DE SUAS ENTIDADES	7.320.726,69	63.494.549,27	113.386.676,00	126.256.181,17	49.892.126,73
1.7.4.0.00.0.0.0000				TRANSFDE INSTITPRIVADAS					
1.7.4.1.00.0.0.0000				TRANSFDE INSTITPRIVADAS					
1.7.4.1.99.0.0.0000				OUTRAS TRANSFS DE INSTITUICOES PRIVADAS					
1.7.4.1.99.0.1.0000				OUTRAS TRANSFS DE INSTITUICOES PRIVADAS-PRINCIPAL					
1.7.4.1.99.0.1.0001	01142	01	5000034	donativos ao fssmm	0,00	26.000,00	1.000,00	1.000,00	-25.000,00
1.7.4.1.99.0.1.0002	01143	03	5000033	donativos ao fumdicad	0,00	0,00	1.000,00	1.000,00	1.000,00
				TOTAL TRANSFDE INSTITPRIVADAS	0,00	26.000,00	2.000,00	2.000,00	-24.000,00
1.7.5.0.00.0.0.0000				TRANSFERENCIAS DE OUTRAS INSTITUICOES PUBLICAS					
1.7.5.1.00.0.0.0000				TRANSFERENCIAS DE RECURSOS DO FUNDEB					
1.7.5.1.50.0.0.0000				TRANSFERENCIAS DE RECURSOS DO FUNDEB					
1.7.5.1.50.0.1.0000				TRANSFERENCIAS DE RECURSOS DO FUNDEB - PRINCIPAL					
1.7.5.1.50.0.1.0001	00098	02	2600000	transferencia de recursos do fundeb	5.252.408,80	34.396.860,34	62.862.189,00	62.862.189,00	28.465.328,66
				TOTAL TRANSFERENCIAS DE OUTRAS INSTITUICOES PUBLICAS	5.252.408,80	34.396.860,34	62.862.189,00	62.862.189,00	28.465.328,66
1.7.9.0.00.0.0.0000				DEMAIS TRANSFS CORRENTES					
1.7.9.1.00.0.0.0000				TRANSFS PESSOAS FISICAS					
1.7.9.1.99.0.0.0000				OUTRAS TRANSFS PESSOAS FISICAS					
1.7.9.1.99.0.1.0000				OUTRAS TRANSFS PESSOAS FISICAS - PRINCIPAL					
1.7.9.1.99.0.1.0001	00840	03	5000033	donativos ao fumdicad	0,00	0,00	100,00	100,00	100,00
1.7.9.1.99.0.1.0002	00841	01	1100000	donativos ao fssmm	0,00	300,00	100,00	100,00	-200,00
1.7.9.1.99.0.1.0003	00842	03	1000101	donativos ao fecap	0,00	0,00	100,00	100,00	100,00
1.7.9.1.99.0.1.0004	01154	03	5000041	doacoes ao fundo municipal do idoso	0,00	0,00	100,00	100,00	100,00
				TOTAL DEMAIS TRANSFS CORRENTES	0,00	300,00	400,00	400,00	100,00
				TOTAL TRANSFERENCIAS CORRENTES	22.493.541,14	189.934.344,46	317.820.621,00	348.285.048,28	127.886.276,54
1.9.0.0.00.0.0.0000				OUTRAS RECEITAS CORRENTES					

CN-SIFPM

CONAM

Prefeitura Municipal de Mairiporã  
Receita Orcamentaria e Intra-Orcamentaria

Balancete Analitico - 06 / 2024

DATA 19/07/2024

Pagina 14

Receita	No.	Fonte	C.Apl	Especificacao	No Mes	No Ano (a)	Prevista (b)	Prevista Atualizada	Diferenca (b-a)
1.9.1.0.00.0.0.0000				MULTAS ADMINISTRATIVAS, CONTRATUAIS E JUDICIAIS					
1.9.1.1.00.0.0.0000				MULTAS ADMINISTRATIVAS, CONTRATUAIS E JUDICIAIS					
1.9.1.1.01.0.0.0000				MULTAS PREVISTAS EM LEGISLACAO ESPECIFICA					
1.9.1.1.01.0.1.0000				MULTAS PREVISTAS LEGISLACAO ESPECIFICA - PRINCIPAL					
1.9.1.1.01.0.1.0001	01159	01	1100000	multas por auto de infracao	0,00	4.052,40	25.000,00	25.000,00	20.947,60
1.9.1.1.01.0.1.0002	01222	03	1000113	multas por poluicao sonora - lei 4.053/2021	0,00	0,00	5.000,00	5.000,00	5.000,00
1.9.1.1.01.0.2.0000				MULTAS PREVISTAS LEGISLACAO ESPECIFICA - MUL/JUROS					
1.9.1.1.01.0.2.0001	01047	01	1100000	multas previstas legislacao especifica - mul/juros	0,00	0,00	100,00	100,00	100,00
1.9.1.1.01.0.3.0000				MULTAS PREVLEGISLACAO ESPECIFICA-DIVIDA ATIVA					
1.9.1.1.01.0.3.0001	01165	01	1100000	multas prev.em legislacao especifica-divida ativa	7.408,43	49.040,66	70.000,00	70.000,00	20.959,34
1.9.1.1.01.0.3.0002	01166	01	1100000	multas prev.legislacao especifica-divida ativa-a/m	1.343,75	9.881,06	15.000,00	15.000,00	5.118,94
1.9.1.1.01.0.3.0003	01224	03	1000113	multas por poluicao sonora-lei 4.053/2021-div.ativ	540,70	3.911,72	12.000,00	12.000,00	8.088,28
1.9.1.1.01.0.3.0004	01225	03	1000113	multas por poluicao sonora-lei 4053/21-d.ativ-a/m	77,85	464,97	1.000,00	1.000,00	535,03
1.9.1.1.01.0.4.0000				MULTAS PREVLEGISLACAO ESPECIFICA-DIVIDA ATIVA-M/J					
1.9.1.1.01.0.4.0001	01049	01	1100000	multas prev.legislacao especifica-divida ativa-m/j	2.013,45	13.534,53	15.000,00	15.000,00	1.465,47
1.9.1.1.01.0.4.0002	01226	03	1000113	multas por poluicao sonora-lei 4053/21-d.ativ-m/j	83,28	499,63	2.000,00	2.000,00	1.500,37
1.9.1.1.01.0.5.0000				MULTAS PREVISTAS LEGISLACAO ESPECIFICA - MULTAS					
1.9.1.1.01.0.5.0001	01149	01	1100000	multas por auto de infracao-embargos obras	13.020,50	21.430,45	12.000,00	12.000,00	-9.430,45
1.9.1.1.01.0.5.0002	01150	01	1100000	multas por auto de infracao-issqn	0,00	0,00	1.000,00	1.000,00	1.000,00
1.9.1.1.01.0.5.0003	01151	01	1100000	multas previstas na legislacao de transito	568.690,86	3.418.695,86	9.000.000,00	9.000.000,00	5.581.304,14
1.9.1.1.06.0.0.0000				MULTAS POR DANOS AMBIENTAIS					
1.9.1.1.06.1.0.0000				MULTAS ADMINISTRATIVAS POR DANOS AMBIENTAIS					
1.9.1.1.06.1.1.0000				MULTAS ADMINISTRATIVAS POR DANOS AMBIENTAIS-PRINC					



Prefeitura Municipal de Mairiporã

1.9.1.1.06.1.1.0001	01160	01	1000128	multas adm por danos ambientais - principal	1.181,95	4.536,75	0,00	0,00	-4.536,75
1.9.1.1.06.1.5.0000				MULTAS ADMINISTRATIVAS POR DANOS AMBIENTAIS-MT					
1.9.1.1.06.1.5.0001	01152	01	1000128	multas administrativas por danos ambientais	0,00	0,00	10.000,00	10.000,00	10.000,00
1.9.1.1.09.0.0.0000				MULTAS E JUROS PREVISTOS EM CONTRATOS					
1.9.1.1.09.0.1.0000				MULTAS E JUROS PREVISTOS EM CONTRATOS-PRINCIPAL					
1.9.1.1.09.0.1.0001	01167	01	1100000	multas e juros previstos em contratos - principal	0,00	0,00	10.000,00	10.000,00	10.000,00
1.9.1.1.09.0.3.0000				MULTAS E JUROS PREVEM CONTRATOS-DIVIDA ATIVA					
1.9.1.1.09.0.3.0001	01168	01	1100000	multas e juros previstos em contratos-divida ativa	5.311,57	32.779,79	10.000,00	10.000,00	-22.779,79
1.9.1.1.09.0.3.0002	01169	01	1100000	multas e juros prev.em contratos-divida ativa-a/m	1.229,18	7.459,24	100,00	100,00	-7.359,24
1.9.1.1.09.0.4.0000				MULTAS E JUROS PREVEM CONTRATOS-DIVIDA ATIVA-M/J					

CN-SIFPM	<p>Prefeitura Municipal de Mairipora          Receita Orcamentaria e Intra-Orcamentaria</p> <p>Balancete Analitico - 06 / 2024</p>								CONAM
DATA 19/07/2024									Pagina 15

Receita	No.	Fonte	C.Apl	Especificacao	No Mes	No Ano (a)	Prevista (b)	Prevista Atualizada	Diferenca (b-a)
1.9.1.1.09.0.4.0001	01053	01	1100000	multas e juros prev.em contratos-divida ativa-m/j	1.786,50	10.905,30	0,00	0,00	-10.905,30
1.9.1.1.09.0.5.0000				MULTAS E JUROS PREVISTOS EM CONTRATOS-MULTAS					
1.9.1.1.09.0.5.0001	01153	01	1100000	multas e juros previstos em contratos	0,00	0,00	10.000,00	10.000,00	10.000,00
				TOTAL MULTAS ADMINISTRATIVAS, CONTRATUAIS E JUDICIAIS	602.688,02	3.577.192,36	9.198.200,00	9.198.200,00	5.621.007,64
1.9.2.0.00.0.0.0000				INDENIZACOES, RESTITUICOES E RESSARCIMENTOS					
1.9.2.2.00.0.0.0000				RESTITUICOES					
1.9.2.2.99.0.0.0000				OUTRAS RESTITUICOES					
1.9.2.2.99.0.1.0000				OUTRAS RESTITUICOES - PRINCIPAL					
1.9.2.2.99.0.1.0001	00732	01	1100000	outras restituicoes	20.610,92	89.821,41	500.000,00	500.000,00	410.178,59
1.9.2.2.99.0.3.0000				OUTRAS RESTITUICOES - DIVIDA ATIVA					
1.9.2.2.99.0.3.0001	01056	01	1100000	outras restituicoes - divida ativa	402,57	2.415,42	50.000,00	50.000,00	47.584,58
1.9.2.2.99.0.3.0002	01058	01	1100000	outras restituicoes - divida ativa - at.monetaria	557,11	3.342,66	100.000,00	100.000,00	96.657,34
1.9.2.2.99.0.4.0000				OUTRAS RESTITUICOES - DIVIDA ATIVA - MULTAS/JUROS					
1.9.2.2.99.0.4.0001	01057	01	1100000	outras restituicoes - divida ativa - multas/juros	973,11	5.838,66	400.000,00	400.000,00	394.161,34
				TOTAL INDENIZACOES, RESTITUICOES E RESSARCIMENTOS	22.543,71	101.418,15	1.050.000,00	1.050.000,00	948.581,85
1.9.9.0.00.0.0.0000				DEMAIS RECEITAS CORRENTES					
1.9.9.9.00.0.0.0000				OUTRAS RECEITAS CORRENTES					
1.9.9.9.99.0.0.0000				OUTRAS RECEITAS					
1.9.9.9.99.2.0.0000				OUTRAS RECEITAS - PRIMARIAS					
1.9.9.9.99.2.1.0000				OUTRAS RECEITAS - PRIMARIAS - PRINCIPAL					
1.9.9.9.99.2.1.0001	01198	01	1000168	outorga onerosa do direito de construir	0,00	9.511,77	50.000,00	50.000,00	40.488,23
1.9.9.9.99.2.1.0002	00138	01	1100000	receita honorarios advogados	247.940,34	1.423.469,17	3.000.000,00	3.000.000,00	1.576.530,83
1.9.9.9.99.2.1.0003	00139	01	1100000	receitas eventuais	67.060,67	1.503.781,36	600.000,00	600.000,00	-903.781,36
1.9.9.9.99.2.1.0004	00725	01	1100000	zona azul	9.833,10	62.020,57	50.000,00	50.000,00	-12.020,57
1.9.9.9.99.2.2.0000				OUTRAS RECEITAS - PRIMARIAS - MULTAS E JUROS					
1.9.9.9.99.2.2.0003	01385	01	1100000	zona azul - multa e juros	0,00	766,15	0,00	120,00	-766,15
1.9.9.9.99.2.3.0000				OUTRAS RECEITAS - PRIMARIAS - DIVIDA ATIVA					
1.9.9.9.99.2.3.0001	00132	01	1100000	divida ativa nao tributaria outras receitas	245,36	2.358,94	10.000,00	10.000,00	7.641,06
1.9.9.9.99.2.3.0002	00165	01	1100000	divida ativa nao tributaria - atualizacao monetari	74,00	862,95	1.000,00	1.000,00	137,05
1.9.9.9.99.2.3.0005	01382	01	1100000	zona azul - divida ativa	3.315,92	6.613,63	0,00	19.200,00	-6.613,63
1.9.9.9.99.2.3.0006	01383	01	1100000	zona azul - divida ativa - atualizacao monetaria	479,03	2.972,40	0,00	1.500,00	-2.972,40
1.9.9.9.99.2.4.0000				OUTRAS RECEITAS-PRIMARIAS-DIVIDA ATIVA-MULTA/JUROS					

CN-SIFPM	<p>Prefeitura Municipal de Mairipora          Receita Orcamentaria e Intra-Orcamentaria</p> <p>Balancete Analitico - 06 / 2024</p>								CONAM
DATA 19/07/2024									Pagina 16

Receita	No.	Fonte	C.Apl	Especificacao	No Mes	No Ano (a)	Prevista (b)	Prevista Atualizada	Diferenca (b-a)
1.9.9.9.99.2.4.0001	00162	01	1100000	divida ativa nao tributaria - multas/juros	75,31	1.419,10	3.000,00	3.000,00	1.580,90



Prefeitura Municipal de Mairiporã

1.9.9.9.99.2.4.0003	01384	01	1100000	zona azul - divida ativa - multas/juros	518,18	3.550,31	0,00	3.180,00	-3.550,31
				TOTAL DEMAIS RECEITAS CORRENTES	329.541,91	3.017.326,35	3.714.000,00	3.738.000,00	696.673,65
				TOTAL OUTRAS RECEITAS CORRENTES	954.773,64	6.695.936,86	13.962.200,00	13.986.200,00	7.266.263,14
				TOTAL RECEITAS CORRENTES	36.074.935,28	298.227.349,14	521.778.522,00	555.159.221,85	223.551.172,86
2.0.0.0.00.0.0.0000				RECEITAS DE CAPITAL					
2.1.0.0.00.0.0.0000				OPERACOES DE CREDITO					
2.1.1.0.00.0.0.0000				OPERACOES DE CREDITO - MERCADO INTERNO					
2.1.1.9.00.0.0.0000				OUTRAS OPERACOES DE CREDITO - MERCADO INTERNO					
2.1.1.9.99.0.0.0000				OUTRAS OPERACOES DE CREDITO - MERCADO INTERNO					
2.1.1.9.99.0.1.0000				OUTRAS OPERDE CREDITO - MERCADO INTERNO-PRINCIPAL					
2.1.1.9.99.0.1.0001	01295	07	1000189	finisa/2022	0,00	18.800.000,00	0,00	0,00	-18.800.000,00
				TOTAL OPERACOES DE CREDITO - MERCADO INTERNO	0,00	18.800.000,00	0,00	0,00	-18.800.000,00
				TOTAL OPERACOES DE CREDITO	0,00	18.800.000,00	0,00	0,00	-18.800.000,00
2.4.0.0.00.0.0.0000				TRANSFERENCIAS DE CAPITAL					
2.4.1.0.00.0.0.0000				TRANSFERENCIAS DA UNIAO E DE SUAS ENTIDADES					
2.4.1.1.00.0.0.0000				TRANSFERENCIAS DE RECURSOS DO SUS					
2.4.1.1.50.0.0.0000				TRANSFRECUS-BLMANUTENCAO ACOES E SERPUBSAUDE					
2.4.1.1.50.1.0.0000				TRANSFDE RECURSOS DO SUS - ATENCAO PRIMARIA					
2.4.1.1.50.1.1.0000				TRANSF RECURSOS DO SUS-ATENCAO PRIMARIA-PRINCIPAL					
2.4.1.1.50.1.1.0001	01426	02	3010124	emenda n. 2024.029.57105 - daniel soares	0,00	400.000,00	0,00	400.000,00	-400.000,00
2.4.1.1.51.0.0.0000				TRANSFRECUS-BLESTRUTURACAO REDE SERPUBLSAUDE					
2.4.1.1.51.1.0.0000				TRANSFDE RECURSOS DO SUS - ATENCAO PRIMARIA					
2.4.1.1.51.1.1.0000				TRANSFDE RECURSOS SUS-ATENCAO PRIMARIA-PRINCIPAL					
2.4.1.1.51.1.1.0001	01424	05	3010122	estruturacao de atencao a saude bucal	0,00	31.268,00	0,00	31.268,00	-31.268,00

CN-SIFPM CONAM

Prefeitura Municipal de Mairiporã  
Receita Orcamentaria e Intra-Orcamentaria

Balancete Analitico - 06 / 2024

DATA 19/07/2024 Pagina 17

Receita	No.	Fonte	C.Apl	Especificacao	No Mes	No Ano (a)	Prevista (b)	Prevista Atualizada	Diferenca (b-a)
				TOTAL TRANSFERENCIAS DA UNIAO E DE SUAS ENTIDADES	0,00	431.268,00	0,00	431.268,00	-431.268,00
2.4.2.0.00.0.0.0000				TRANSFPOS ESTADOS, DO DF E DE SUAS ENTIDADES					
2.4.2.2.00.0.0.0000				TRANSFCONVDOS ESTADOS, DO DF E DE SUAS ENTIDADES					
2.4.2.2.51.0.0.0000				TRANSFDE CONVDS ESTADOS DESTPROGRDE EDUCACAO					
2.4.2.2.51.0.1.0000				TRANSFCONVESTADOS DESTPROGREDEUCACAO-PRINCIPAL					
2.4.2.2.51.0.1.0001	01334	02	2120005	secretaria da educacao - demanda 23077	0,00	22.501,68	0,00	0,00	-22.501,68
2.4.2.2.99.0.0.0000				OUTRAS TRANSFERENCIAS DE CONVENIO DOS ESTADOS					
2.4.2.2.99.0.1.0000				OUTRAS TRANSFDE CONVENIO DOS ESTADOS - PRINCIPAL					
2.4.2.2.99.0.1.0029	01344	02	1000183	secr.desenv.regional-fumefi-proc-2022/00143	0,00	500.598,94	0,00	0,00	-500.598,94
2.4.2.2.99.0.1.0030	01374	02	1000194	secr. desenvolvimento regional demanda 42319/2022	0,00	525.000,00	0,00	0,00	-525.000,00
2.4.2.2.99.0.1.0032	01395	02	1000214	secr. desenvolvimento economico - demanda 060306	0,00	300.000,00	0,00	300.000,00	-300.000,00
2.4.2.2.99.0.1.0033	01427	02	1000229	demanda n. 71780/2024-emenda 2024.038.5418 edna	0,00	300.000,00	0,00	300.000,00	-300.000,00
2.4.2.2.99.0.1.0034	01429	02	1000220	fumefi - praca de eventos - trecho 01	0,00	0,00	0,00	300.000,00	0,00
2.4.2.2.99.0.1.0035	01442	02	1000184	secr. desenvolvimento regional - demanda 37549/22	0,00	875.000,00	0,00	875.000,00	-875.000,00
2.4.2.2.99.0.1.0036	01443	02	1000237	demanda n.068883-emenda 2024.057.56904 leticia agu	98.190,86	98.190,86	0,00	98.190,87	-98.190,86
				TOTAL TRANSFPOS ESTADOS, DO DF E DE SUAS ENTIDADES	98.190,86	2.621.291,48	0,00	1.873.190,87	-2.621.291,48
				TOTAL TRANSFERENCIAS DE CAPITAL	98.190,86	3.052.559,48	0,00	2.304.458,87	-3.052.559,48
				TOTAL RECEITAS DE CAPITAL	98.190,86	21.852.559,48	0,00	2.304.458,87	-21.852.559,48
9.0.0.0.00.0.0.0000				DEDUCOES DE RECEITAS/SUPERAVIT FINANCEIRO					



Prefeitura Municipal de Mairiporã

9.3.0.0.00.0.0.0000				DEDUCOES POR DESCONTOS CONCEDIDOS					
9.3.1.0.00.0.0.0000				(R) RECEITAS CORRENTES					
1.1.2.2.01.0.1.0001	01067	01	1100000	taxa de limpeza publica	-360,20	-360,20	0,00	0,00	360,20
1.1.1.2.50.0.1.0001	01070	01	1100000	imposto sobre a propriedade predial urbana	-1.403,74	-1.189.003,78	0,00	0,00	1.189.003,78
1.1.1.2.50.0.1.0002	01071	01	1100000	imposto sobre a propriedade territorial urbana	0,00	-467.663,21	0,00	0,00	467.663,21
1.7.1.7.99.0.1.0002	01114	01	1100000	afm - apoio financ aos munic-plp 133/20 lc 176/20	-133,60	-801,60	0,00	0,00	801,60
1.1.1.4.51.1.1.0001	01126	01	1100000	issqn - imposto s/ servicos de qualquer natureza	0,00	-4.300,49	0,00	0,00	4.300,49
1.1.1.2.50.0.4.0001	01336	01	1100000	iptu - divida ativa - multas/juros	-179.521,00	-1.275.071,04	0,00	0,00	1.275.071,04
1.1.2.1.01.0.4.0001	01337	01	1100000	taxas de inspecao, controle e fiscal - div at m/j	-20.159,00	-159.244,50	0,00	0,00	159.244,50
1.1.2.2.01.0.4.0001	01338	01	1100000	taxa de limpeza publica - divida ativa m/j	-49.943,71	-341.435,05	0,00	0,00	341.435,05
1.9.1.1.01.0.4.0001	01339	01	1100000	multas prev.legislacao especifica-divida ativa-m/j	-428,29	-3.893,00	0,00	0,00	3.893,00
1.1.1.4.51.1.4.0001	01340	01	1100000	issqn - divida ativa - multas e juros	-6.666,59	-45.537,90	0,00	0,00	45.537,90
1.9.9.9.99.2.4.0001	01346	01	1100000	divida ativa nao tributaria - multas/juros	-37,38	-454,01	0,00	0,00	454,01
1.9.1.1.09.0.4.0001	01386	01	1100000	multas e juros prev.em contratos-divida ativa-m/j	-1.558,67	-9.352,08	0,00	0,00	9.352,08
1.1.2.1.01.0.3.0009	01422	01	1100000	taxas de inspecao, controle e fiscal - div at atua	0,00	-2,87	0,00	0,00	2,87

CN-SIFPM	<p>Prefeitura Municipal de Mairiporã Receita Orcamentaria e Intra-Orcamentaria</p> <p>Balancete Analitico - 06 / 2024</p>								CONAM
DATA 19/07/2024									Pagina 18

Receita	No.	Fonte	C.Apl	Especificacao	No Mes	No Ano (a)	Prevista (b)	Prevista Atualizada	Diferenca (b-a)
				TOTAL (R) RECEITAS CORRENTES	-260.212,18	-3.497.119,73	0,00	0,00	3.497.119,73
				TOTAL DEDUCOES POR DESCONTOS CONCEDIDOS	-260.212,18	-3.497.119,73	0,00	0,00	3.497.119,73
9.5.0.0.00.0.0.0000				DEDUCOES P/O FUNDEB					
9.5.1.0.00.0.0.0000				(R) DEDUCAO DE RECEITA PARA FORMACAO DO FUNDEB					
1.7.1.1.51.1.1.0001	00150	01	2000000	deducoes de receitas p/o fundeb - fpm	-1.638.077,14	-9.200.254,52	-17.931.400,00	-17.931.400,00	-8.731.145,48
1.7.1.1.52.0.1.0001	00151	01	2000000	deducoes de receitas p/o fundeb - itr	-813,91	-20.489,92	-20.000,00	-20.000,00	489,92
1.7.2.1.50.0.1.0001	00153	01	2000000	deducoes de receitas p/o fundeb - icms	-913.574,95	-5.323.741,79	-10.093.600,00	-10.093.600,00	-4.769.858,21
1.7.2.1.51.0.1.0001	00154	01	2000000	deducoes de receitas p/o fundeb - ipva	-141.263,14	-3.664.579,54	-4.800.000,00	-4.800.000,00	-1.135.420,46
1.7.2.1.52.0.1.0001	00155	01	2000000	deducoes de receitas p/o fundeb - ipi exportacao	-7.025,53	-36.969,21	-56.000,00	-56.000,00	-19.030,79
				TOTAL (R) DEDUCAO DE RECEITA PARA FORMACAO DO FUNDEB	-2.700.754,67	-18.246.034,98	-32.901.000,00	-32.901.000,00	-14.654.965,02
				TOTAL DEDUCOES P/O FUNDEB	-2.700.754,67	-18.246.034,98	-32.901.000,00	-32.901.000,00	-14.654.965,02
				TOTAL DEDUCOES DE RECEITAS/SUPERAVIT FINANCEIRO	-2.960.966,85	-21.743.154,71	-32.901.000,00	-32.901.000,00	-11.157.845,29
				TOTAL GERAL DA RECEITA	33.212.159,29	298.336.753,91	488.877.522,00	524.562.680,72	190.540.768,09

CAROLINE CHAMA DOS SANTOS  
DIRETORA DE FINANÇAS  
CRC-SP-317346/O-3

SILVANA FRANCINETE DA SILVA  
SECRETARIA DA FAZENDA  
CPF-205.961.588-74

WALID ALI HAMID  
PREFEITO MUNICIPAL  
CPF-221.979.268-45

CN-SIFPM	<p>MUNICIPIO DE MAIRIPORA</p> <p>RELATORIO RESUMIDO DA EXECUCAO ORCAMENTARIA BALANCO ORCAMENTARIO ORCAMENTOS FISCAL E DA SEGURIDADE SOCIAL</p> <p>Periodo de Referencia: JANEIRO a JUNHO 2024 / BIMESTRE: MAIO-JUNHO</p>								CONAM
RREO - ANEXO 1 (LRF, Art. 52, inciso I, alneas "a" e "b" do inciso II e paragrafo 1o)									Em Reais

RECEITAS	PREVISAO INICIAL	PREVISAO ATUALIZADA (a)	RECEITAS REALIZADAS				SALDO (a-c)
			No Bimestre (b)	% (b/a)	Ate o Bimestre (c)	% (c/a)	
RECEITAS (EXCETO INTRA-ORCAMENTARIAS) (I)	500.547.610,47	537.408.502,17	91.629.295,51	17,05	308.310.646,46	57,36	229.097.855,71
RECEITAS CORRENTES	500.547.610,47	535.104.043,30	90.656.104,65	16,94	286.458.086,98	53,53	248.645.956,32
impostos, taxas e contribuicoes de melhoria	164.826.700,00	165.426.700,00	21.205.803,51	12,81	86.127.636,10	52,06	79.299.063,90
impostos	126.468.000,00	127.068.000,00	16.700.245,22	13,14	67.225.359,02	52,90	59.842.640,98
taxas	38.356.700,00	38.356.700,00	4.504.557,29	11,74	18.898.748,72	49,27	19.457.951,28
contribuicao de melhoria	2.000,00	2.000,00	1.001,00	50,05	3.528,36	176,41	-1.528,36
contribuicoes	17.664.888,47	18.177.151,29	3.279.638,17	18,04	9.615.443,93	52,89	8.561.707,36
contribuicoes sociais	11.664.888,47	12.177.151,29	2.277.740,93	18,70	6.569.364,56	53,94	5.607.786,73
contribp/custeio do servico de iluminacao publica	6.000.000,00	6.000.000,00	1.001.897,24	16,69	3.046.079,37	50,76	2.953.920,63
receita patrimonial	7.143.161,00	10.098.803,73	1.658.065,13	16,41	7.833.329,60	77,56	2.265.474,13
valores mobiliarios	7.132.121,00	7.286.763,73	1.656.318,06	22,73	5.026.256,32	68,97	2.260.507,41
delegservpublmediante conc,perm,autorlicenca	10.000,00	10.000,00	1.747,07	17,47	6.073,28	60,73	3.926,72
cessao de direitos	0,00	2.801.000,00	0,00	0,00	2.801.000,00	100,00	0,00
demais receitas patrimoniais	1.040,00	1.040,00	0,00	0,00	0,00	0,00	1.040,00
receita de servicos	12.030.000,00	12.030.000,00	1.041.067,95	8,65	3.981.283,17	33,09	8.048.716,83
servse atividades refa navega ao transporte	12.000.000,00	12.000.000,00	1.031.710,34	8,59	3.954.515,30	32,95	8.045.484,70



Prefeitura Municipal de Mairiporã

outros servicos	30.000,00	30.000,00	9.357,61	31,19	26.767,87	89,22	3.232,13
transferencias correntes	284.919.621,00	315.384.048,28	61.763.382,59	19,58	171.687.507,88	54,43	143.696.540,40
transferencias da uniao e de suas entidades	123.617.956,00	141.212.878,11	31.441.746,73	22,26	82.795.088,81	58,63	58.417.789,30
transfede distrfederal e de suas entidades	98.437.076,00	111.306.581,17	20.003.351,47	17,97	54.469.258,73	48,93	56.837.322,44
transfde institprivadas	2.000,00	2.000,00	0,00	0,00	26.000,00	1300,00	-24.000,00
transferencias de outras instituicoes publicas	62.862.189,00	62.862.189,00	10.318.284,39	16,41	34.396.860,34	54,71	28.465.328,66
demais transfs correntes	400,00	400,00	0,00	0,00	300,00	75,00	100,00
outras receitas correntes	13.963.240,00	13.987.340,00	1.708.147,30	12,21	7.212.886,30	51,56	6.774.453,70
multas administrativas, contratuais e judiciais	9.198.200,00	9.198.200,00	1.160.854,74	12,62	3.563.947,28	38,74	5.634.252,72
indenizacoes, restituicoes e ressarcimentos	1.051.040,00	1.051.140,00	38.258,97	3,63	104.041,47	9,89	947.098,53
demais receitas correntes	3.714.000,00	3.738.000,00	509.033,59	13,61	3.544.897,55	94,83	193.102,45
RECEITAS DE CAPITAL	0,00	2.304.458,87	973.190,86	42,23	21.852.559,48	948,27	-19.548.100,61
operacoes de credito	0,00	0,00	0,00	0,00	18.800.000,00	0,00	-18.800.000,00
operacoes de credito - mercado interno	0,00	0,00	0,00	0,00	18.800.000,00	0,00	-18.800.000,00
transferencias de capital	0,00	2.304.458,87	973.190,86	42,23	3.052.559,48	132,46	-748.100,61
transferencias da uniao e de suas entidades	0,00	431.268,00	0,00	0,00	431.268,00	100,00	0,00
transfesos estados, do df e de suas entidades	0,00	1.873.190,87	973.190,86	51,95	2.621.291,48	139,93	-748.100,61
RECEITAS (INTRA-ORCAMENTARIAS) (II)	29.352.744,53	30.718.264,53	4.774.908,84	15,54	13.961.465,45	45,45	16.756.799,08
<b>SUBTOTAL DAS RECEITAS (III)=(I+II)</b>	<b>529.900.355,00</b>	<b>568.126.766,70</b>	<b>96.404.204,35</b>	<b>16,96</b>	<b>322.272.111,91</b>	<b>56,72</b>	<b>245.854.654,79</b>
<b>OPERACOES DE CREDITO/ REFINANCIAMENTO (IV)</b>							
Operacoes de Credito - Mercado Interno	0,00	0,00	0,00	0,00	0,00	0,00	0,00
Mobiliaria	0,00	0,00	0,00	0,00	0,00	0,00	0,00
Contratual	0,00	0,00	0,00	0,00	0,00	0,00	0,00

CN-SIFPM	MUNICIPIO DE MAIRIPORA							CONAM
RELATORIO RESUMIDO DA EXECUCAO ORCAMENTARIA BALANCO ORCAMENTARIO ORCAMENTOS FISCAL E DA SEGURIDADE SOCIAL								
Periodo de Referencia: JANEIRO a JUNHO 2024 / BIMESTRE: MAIO-JUNHO								
RREO - ANEXO 1 (LRF, Art. 52, inciso I, alneas "a" e "b" do inciso II e paragrafo 1o)								
Em Reais								
Operacoes de Credito - Mercado Externo	0,00	0,00	0,00	0,00	0,00	0,00	0,00	
Mobiliaria	0,00	0,00	0,00	0,00	0,00	0,00	0,00	
Contratual	0,00	0,00	0,00	0,00	0,00	0,00	0,00	
<b>TOTAL DAS RECEITAS (V) = (III + IV)</b>	<b>529.900.355,00</b>	<b>568.126.766,70</b>	<b>96.404.204,35</b>	<b>16,96</b>	<b>322.272.111,91</b>	<b>56,72</b>	<b>245.854.654,79</b>	
<b>DEFICIT (VI)1</b>					0,00			
<b>TOTAL COM DEFICIT (VII) = (V + VI)</b>	<b>529.900.355,00</b>	<b>568.126.766,70</b>	<b>96.404.204,35</b>	<b>16,96</b>	<b>322.272.111,91</b>	<b>56,72</b>	<b>245.854.654,79</b>	
<b>SALDOS DE EXERCICIOS ANTERIORES</b>		10.903.494,04			10.903.494,04			
recursos arrecadados em exercicios anteriores - RPPS		0,00			0,00			
superavit financeiro utilizado para creditos adicionais		10.903.494,04			10.903.494,04			

DESPESAS	DOTACAO INICIAL (d)	DOTACAO ATUALIZADA (e)	DESPESAS EMPENHADAS		SALDO (g)=(e-f)	DESPESAS LIQUIDADAS		SALDO (i)=(e-h)	DESPESAS PAGAS (j)	INSCRITAS EM RESTOS A PAGAR NAO PROCESSADOS (k)
			No Bimestre	Ate o Bimestre (f)		No Bimestre	Ate o Bimestre (h)			
DESPESAS (EXCETO INTRA-ORCAMENTARIAS) (VIII)	494.393.027,47	598.409.565,98	21.742.213,50	503.641.195,21	94.768.370,77	94.366.502,14	257.709.975,66	340.699.590,32	252.882.776,62	0,00
DESPESAS CORRENTES	466.983.106,42	506.252.821,17	20.627.183,47	440.293.565,12	65.959.256,05	87.749.459,97	229.741.236,50	276.511.584,67	224.931.253,30	0,00
pessoal e encargos sociais	191.828.098,00	197.384.359,71	6.923.694,77	170.581.212,09	26.803.147,62	35.675.435,10	93.790.144,13	103.594.215,58	93.767.388,92	0,00
juros e encargos da divida	7.356.000,00	7.356.000,00	-100,00	7.355.900,00	100,00	1.787.516,83	4.300.817,76	3.055.182,24	4.300.817,76	0,00
outras despesas correntes	267.799.008,42	301.512.461,46	13.703.588,70	262.356.453,03	39.156.008,43	50.286.508,04	131.650.274,61	169.862.186,85	126.863.046,62	0,00
DESPESAS DE CAPITAL	26.709.921,05	92.156.546,67	1.115.030,03	63.347.630,09	28.808.916,58	6.617.042,17	27.968.739,16	64.187.807,51	27.951.523,32	0,00
investimentos	20.548.921,05	85.996.546,67	1.115.030,03	57.237.630,73	28.758.915,94	5.795.794,11	26.313.328,30	59.683.218,37	26.296.112,46	0,00
inversoes financeiras	51.000,00	50.000,00	0,00	0,00	50.000,00	0,00	0,00	50.000,00	0,00	0,00
amortizacao da divida	6.110.000,00	6.110.000,00	0,00	6.109.999,36	0,64	821.248,06	1.655.410,86	4.454.589,14	1.655.410,86	0,00
RESERVA DE CONTINGENCIA	700.000,00	198,14	0,00	0,00	198,14	0,00	0,00	198,14	0,00	0,00
reserva de contingencia	700.000,00	198,14	0,00	0,00	198,14	0,00	0,00	198,14	0,00	0,00
DESPESAS (INTRA-ORCAMENTARIAS) (IX)	29.352.744,53	28.716.227,52	86.651,80	28.073.761,30	642.466,22	4.784.828,59	12.213.110,23	16.503.117,29	12.128.055,03	0,00
<b>SUBTOTAL DAS DESPESAS (X)=(VIII + IX)</b>	<b>523.745.772,00</b>	<b>627.125.793,50</b>	<b>21.828.865,30</b>	<b>531.714.956,51</b>	<b>95.410.836,99</b>	<b>99.151.330,73</b>	<b>269.923.085,89</b>	<b>357.202.707,61</b>	<b>265.010.831,65</b>	<b>0,00</b>
AMORTIZACAO DA DIVIDA/ REFINANCIAMENTO (XI)	0,00	0,00	0,00	0,00	0,00	0,00	0,00	0,00	0,00	0,00
Amortizacao da Divida Interna	0,00	0,00	0,00	0,00	0,00	0,00	0,00	0,00	0,00	0,00
Divida Mobiliaria	0,00	0,00	0,00	0,00	0,00	0,00	0,00	0,00	0,00	0,00
Divida Contratual	0,00	0,00	0,00	0,00	0,00	0,00	0,00	0,00	0,00	0,00
Amortizacao da Divida Externa	0,00	0,00	0,00	0,00	0,00	0,00	0,00	0,00	0,00	0,00
Divida Mobiliaria	0,00	0,00	0,00	0,00	0,00	0,00	0,00	0,00	0,00	0,00
Divida Contratual	0,00	0,00	0,00	0,00	0,00	0,00	0,00	0,00	0,00	0,00
<b>TOTAL DAS DESPESAS (XII) = (X + XI)</b>	<b>523.745.772,00</b>	<b>627.125.793,50</b>	<b>21.828.865,30</b>	<b>531.714.956,51</b>	<b>95.410.836,99</b>	<b>99.151.330,73</b>	<b>269.923.085,89</b>	<b>357.202.707,61</b>	<b>265.010.831,65</b>	<b>0,00</b>
<b>SUPERAVIT (XIII)</b>				0,00			52.349.026,02		57.261.280,26	

CN-SIFPM	MUNICIPIO DE MAIRIPORA							CONAM
RELATORIO RESUMIDO DA EXECUCAO ORCAMENTARIA BALANCO ORCAMENTARIO ORCAMENTOS FISCAL E DA SEGURIDADE SOCIAL								
Periodo de Referencia: JANEIRO a JUNHO 2024 / BIMESTRE: MAIO-JUNHO								



Prefeitura Municipal de Mairiporã

RREO - ANEXO 1 (LRF, Art. 52, inciso I, alíneas "a" e "b" do inciso II e parágrafo 1º)										Em Reais
TOTAL COM SUPERAVIT (XIV) = (XII + XIII)	523.745.772,00	627.125.793,50	21.828.865,30	531.714.956,51	95.410.836,99	99.151.330,73	322.272.111,91	304.853.681,59	322.272.111,91	0,00
RESERVA DO RPPS	6.154.583,00	6.154.583,00			6.154.583,00			6.154.583,00		

CN-SIFPM	MUNICIPIO DE MAIRIPORA									CONAM
	RELATORIO RESUMIDO DA EXECUCAO ORCAMENTARIA BALANCO ORCAMENTARIO ORCAMENTOS FISCAL E DA SEGURIDADE SOCIAL									
Periodo de Referencia: JANEIRO a JUNHO 2024 / BIMESTRE: MAIO-JUNHO										
RREO - ANEXO 1 (LRF, Art. 52, inciso I, alíneas "a" e "b" do inciso II e parágrafo 1º)										
Em Reais										

RECEITAS INTRA-ORCAMENTARIAS	PREVISAO INICIAL	PREVISAO ATUALIZADA (a)	RECEITAS REALIZADAS				SALDO (a-c)
			No Bimestre (b)	% (b/a)	Ate o Bimestre (c)	% (c/a)	
RECEITAS CORRENTES - INTRA OFSS	29.352.744,53	30.718.264,53	4.774.908,84	15,54	13.961.465,45	45,45	16.756.799,08
contribuicoes(i)	18.362.960,00	19.728.480,00	2.793.870,79	14,16	8.132.734,40	41,22	11.595.745,60
contribuicoes sociais(i)	18.362.960,00	19.728.480,00	2.793.870,79	14,16	8.132.734,40	41,22	11.595.745,60
receita de servicos - intra ofss	862.160,00	862.160,00	293.100,73	33,99	845.938,49	98,11	16.221,51
servicos administrativos e comerciais gerais(i)	862.160,00	862.160,00	293.100,73	33,99	845.938,49	98,11	16.221,51
outras receitas correntes - intra ofss	10.127.624,53	10.127.624,53	1.687.937,32	16,66	4.982.792,56	49,20	5.144.831,97
demais receitas correntes(i)	10.127.624,53	10.127.624,53	1.687.937,32	16,66	4.982.792,56	49,20	5.144.831,97
TOTAL DAS RECEITAS INTRA-ORCAMENTARIAS	29.352.744,53	30.718.264,53	4.774.908,84	15,54	13.961.465,45	45,45	16.756.799,08

DESPESAS INTRA-ORCAMENTARIAS	DOTACAO INICIAL (d)	DOTACAO ATUALIZADA (e)	DESPESAS EMPENHADAS		SALDO (g)=(e-f)	DESPESAS LIQUIDADAS		SALDO (i)=(e-h)	DESPESAS PAGAS (j)	INSCRITAS EM RESTOS A PAGAR NAO PROCESSADOS (k)
			No Bimestre	Ate o Bimestre (f)		No Bimestre	Ate o Bimestre (h)			
DESPESAS CORRENTES	27.987.224,53	27.350.707,52	86.651,80	26.761.909,78	588.797,74	4.566.186,67	11.557.184,47	15.793.523,05	11.472.129,27	0,00
pessoal e encargos sociais	14.851.920,00	14.523.082,99	86.651,80	13.934.285,30	588.797,69	2.406.018,35	5.891.375,97	8.631.707,02	5.849.192,96	0,00
juros e encargos da divida	3.007.680,00	2.700.000,00	0,00	2.700.000,00	0,00	472.230,92	1.403.092,73	1.296.907,27	1.403.092,73	0,00
outras despesas correntes	10.127.624,53	10.127.624,53	0,00	10.127.624,48	0,05	1.687.937,40	4.262.715,77	5.864.908,76	4.219.843,58	0,00
DESPESAS DE CAPITAL	1.365.520,00	1.365.520,00	0,00	1.311.851,52	53.668,48	218.641,92	655.925,76	709.594,24	655.925,76	0,00
amortizacao da divida	1.365.520,00	1.365.520,00	0,00	1.311.851,52	53.668,48	218.641,92	655.925,76	709.594,24	655.925,76	0,00
TOTAL DAS DESPESAS INTRA-ORCAMENTARIAS	29.352.744,53	28.716.227,52	86.651,80	28.073.761,30	642.466,22	4.784.828,59	12.213.110,23	16.503.117,29	12.128.055,03	0,00

CAROLINE CHAMA DOS SANTOS  
DIRETORA DE FINANÇAS  
CRC-SP-317346/O-3

SILVANA FRANCIETE DA SILVA  
SECRETARIA DA FAZENDA  
CPF-205.961.588-74

WALID ALI HAMID  
PREFEITO MUNICIPAL  
CPF-221.979.268-45

CN-SIFPM	MUNICIPIO DE MAIRIPORA									CONAM
	RELATORIO RESUMIDO DA EXECUCAO ORCAMENTARIA DEMONSTRATIVO DA EXECUCAO DAS DESPESAS POR FUNCAO E SUBFUNCAO ORCAMENTOS FISCAL E DA SEGURIDADE SOCIAL									
Periodo de Referencia: JANEIRO a JUNHO 2024 / BIMESTRE: MAIO-JUNHO										
RREO - ANEXO 2 (LRF, Art. 52, inciso II, alínea "c")										
Em Reais										

FUNCAO/SUBFUNCAO	DOTACAO INICIAL	DOTACAO ATUALIZADA (a)	DESPESAS EMPENHADAS			SALDO (c)=(a-b)	DESPESAS LIQUIDADAS			SALDO (e)=(a-d)	INSCRITAS EM RESTOS A PAGAR NAO PROCESSADOS (f)
			No Bimestre	Ate o Bimestre (b)	% (b/III/ b )		No Bimestre	Ate o Bimestre (d)	% (d/III/ d )		
DESPESAS (EXCETO INTRA-ORCAMENTARIAS) (I)	500.547.610,47	604.564.148,98	21.742.213,50	503.641.195,21	94,72	100.922.953,77	94.366.502,14	257.709.975,66	95,47	346.854.173,32	0,00
LEGISLATIVA											
acao legislativa	2.295.000,00	2.295.000,00	318.624,30	918.735,93	0,17	1.376.264,07	318.624,30	918.735,93	0,34	1.376.264,07	0,00
administracao geral	9.776.500,00	9.776.500,00	1.018.191,09	4.465.940,59	0,83	5.310.559,41	1.326.336,46	3.591.907,26	1,33	6.184.592,74	0,00
tecnologia da informacao	1.440.000,00	1.440.000,00	-9.960,00	664.210,71	0,12	775.789,29	163.264,46	370.268,45	0,13	1.069.731,55	0,00
formacao de recursos humanos	95.000,64	95.000,64	21.699,99	44.847,99	0,00	50.152,65	22.967,99	44.347,99	0,01	50.652,65	0,00
ADMINISTRACAO											
administracao geral	34.996.161,00	34.853.201,60	47.811,06	31.634.345,94	5,94	3.218.855,66	5.765.685,14	16.091.689,70	5,96	18.761.511,90	0,00
administracao financeira	11.561.000,00	11.320.277,25	1.283.594,85	11.061.723,73	2,08	258.553,52	1.708.368,27	5.053.217,77	1,87	6.267.059,48	0,00
tecnologia da informacao	3.116.000,83	3.343.651,03	0,00	3.282.070,11	0,61	61.580,92	419.082,79	875.483,69	0,32	2.468.167,34	0,00
comunicacao social	992.200,00	992.200,00	30.144,78	817.297,95	0,15	174.902,05	174.391,50	349.925,28	0,12	642.274,72	0,00
SEGURANCA PUBLICA											
policiamento	6.315.218,50	7.547.267,83	1.576,38	7.202.802,92	1,35	344.464,91	1.059.831,33	3.969.092,63	1,47	3.578.175,20	0,00
defesa civil	1.245.200,00	1.450.845,02	4.477,85	1.244.650,97	0,23	206.194,05	214.514,56	579.817,92	0,21	871.027,10	0,00
informacao e inteligencia	83.200,00	674.342,12	0,00	0,00	0,00	674.342,12	0,00	0,00	0,00	674.342,12	0,00
ASSISTENCIA SOCIAL											
administracao geral	2.026.000,00	2.230.361,00	64.211,41	1.969.940,97	0,37	260.420,03	310.673,66	1.068.794,12	0,39	1.161.566,88	0,00
assistencia ao idoso	1.948.581,00	1.890.866,28	0,00	1.354.687,29	0,25	536.178,99	340.248,40	912.642,00	0,33	978.224,28	0,00
assistencia ao portador de deficiencia	1.417.293,50	1.559.687,05	349.264,27	1.350.596,07	0,25	209.090,98	255.637,32	707.005,58	0,26	852.681,47	0,00
assistencia a crianca e ao adolescente	1.709.525,00	2.291.753,57	40.614,41	1.988.097,99	0,37	303.655,58	416.704,92	942.000,67	0,34	1.349.752,90	0,00
assistencia comunitaria	9.416.863,00	10.065.111,53	362.808,52	8.195.781,89	1,54	1.869.329,64	1.699.640,17	4.325.745,65	1,60	5.739.365,88	0,00





Prefeitura Municipal de Mairiporã

assistencia comunitaria	430.000,00	434.730,47	0,00	434.730,47	0,08	0,00	81.225,84	189.138,92	0,07	245.591,55	0,00
PREVIDENCIA SOCIAL											
administracao geral	23.920,00	23.920,00	4.491,11	12.781,34	0,00	11.138,66	4.491,11	12.781,34	0,00	11.138,66	0,00
SAUDE											
atencao basica	2.650.000,00	2.591.740,73	0,00	2.591.740,73	0,48	0,00	429.815,03	1.066.604,18	0,39	1.525.136,55	0,00
assistencia hospitalar e ambulatorial	770.000,00	770.000,00	0,00	684.728,34	0,12	85.271,66	116.337,48	281.597,44	0,10	488.402,56	0,00
suporte profilatico e terapeutico	70.000,00	46.341,08	0,00	46.341,08	0,00	0,00	7.450,95	19.538,40	0,00	26.802,68	0,00
EDUCACAO											
administracao geral	1.145.000,00	704.789,13	1.744,60	690.828,33	0,12	13.960,80	95.792,20	359.577,02	0,13	345.212,11	0,00
ensino fundamental	3.000.000,00	3.244.162,52	0,00	3.244.162,52	0,61	0,00	543.214,34	1.324.575,92	0,49	1.919.586,60	0,00
educacao infantil	2.943.000,00	3.218.203,52	0,00	3.218.203,52	0,60	0,00	569.314,48	1.247.079,63	0,46	1.971.123,89	0,00
CULTURA											
difusao cultural	70.000,00	40.154,21	0,00	40.154,21	0,00	0,00	6.419,26	17.686,73	0,00	22.467,48	0,00
URBANISMO											
administracao geral	555.000,00	517.749,69	0,00	517.749,69	0,09	0,00	86.596,90	211.515,64	0,07	306.234,05	0,00
servicos urbanos	330.000,00	364.710,58	0,00	364.710,58	0,06	0,00	61.660,36	148.899,34	0,05	215.811,24	0,00
HABITACAO											
administracao geral	96.000,00	76.304,59	0,00	76.304,59	0,01	0,00	12.879,96	31.224,75	0,01	45.079,84	0,00
GESTAO AMBIENTAL											
preservacao e conservacao ambiental	125.000,00	105.524,72	0,00	105.524,72	0,01	0,00	18.002,30	42.516,66	0,01	63.008,06	0,00
ENCARGOS ESPECIAIS											
servico da divida interna	4.373.200,00	4.065.520,00	0,00	4.011.851,52	0,75	53.668,48	690.872,84	2.059.018,49	0,76	2.006.501,51	0,00
TOTAL DAS INTRA-ORCAMENTARIAS	29.352.744,53	28.716.227,52	86.651,80	28.073.761,30		642.466,22	4.784.828,59	12.213.110,23		16.503.117,29	0,00

CAROLINE CHAMA DOS SANTOS  
DIRETORA DE FINANÇAS  
CRC-SP-317346/O-3

SILVANA FRANCIETE DA SILVA  
SECRETARIA DA FAZENDA  
CPF-205.961.588-74

WALID ALI HAMID  
PREFEITO MUNICIPAL  
CPF-221.979.268-45

CN-SIFPM	MUNICIPIO DE MAIRIPORA	CONAM					
	Relatorio Resumido da Execucao Orcamentaria Demonstrativo da Receita Corrente Liquida Orcamentos Fiscal e Da Seguridade Social						
RREO - ANEXO 3 (LRF, Art.53, inciso I)	Periodo de Referencia: JULHO/2023 A JUNHO/2024	R\$ 1,00					
	EVOLUCAO DA RECEITA REALIZADA NOS ULTIMOS 12 MESES						
ESPECIFICACAO	JUL/23	AGO/23	SET/23	OUT/23	NOV/23	DEZ/23	JAN/24
RECEITAS CORRENTES (I)	36.335.177,92	34.295.285,19	33.952.743,54	40.841.003,47	41.763.795,71	51.184.630,39	67.465.797,49
Impostos, Taxas e Contribuicoes de Melhoria	10.582.672,64	10.283.954,26	9.503.753,10	9.990.243,29	10.815.463,45	11.617.653,89	30.443.910,53
IPTU	3.550.384,28	3.547.133,31	3.505.671,13	3.707.421,06	4.055.924,72	4.369.763,40	17.953.249,17
ISS	2.914.694,68	2.422.447,41	2.495.457,36	2.496.955,33	2.610.201,71	2.262.287,75	2.897.233,72
ITBI	647.420,10	724.861,01	610.489,00	720.793,64	879.548,61	816.405,61	539.978,99
IRRF	1.303.561,90	1.428.093,35	1.411.329,47	1.426.120,97	1.609.041,02	2.213.559,92	1.451.002,44
Outros Impostos, Taxas e Contribuicoes de Melhoria	2.166.611,68	2.161.419,18	1.480.806,14	1.638.952,29	1.660.747,39	1.955.637,21	7.602.446,21
Contribuicoes	1.489.663,88	1.503.309,81	1.517.139,37	1.493.283,11	1.433.783,56	2.512.258,38	1.500.198,12
Receita Patrimonial	547.357,39	1.596.330,11	403.954,60	-571.683,13	272.510,93	723.650,05	3.225.673,75
Rendimentos de Aplicacao Financeira	546.605,89	1.595.336,82	402.928,12	-572.663,09	269.227,51	722.694,38	423.881,81
Outras Receitas Patrimoniais	751,50	993,29	1.026,48	979,96	3.283,42	955,67	2.801.791,94
Receita Agropecuaria	0,00	0,00	0,00	0,00	0,00	0,00	0,00
Receita Industrial	0,00	0,00	0,00	0,00	0,00	0,00	0,00
Receita de Servicos	571.168,15	642.949,84	344.328,67	624.089,42	638.664,97	293.329,81	668.476,14
Transferencias Correntes	22.181.143,31	18.284.682,23	20.954.457,75	27.981.282,33	26.969.914,39	34.687.262,14	30.496.010,11
Cota-Parte do FPM	7.883.840,23	5.349.173,08	5.452.939,98	5.013.828,14	6.570.991,18	10.435.195,08	7.193.699,26
Cota-Parte do ICMS	3.962.058,82	4.374.748,19	4.259.444,47	4.905.928,30	3.821.523,79	4.503.046,73	4.892.205,80
Cota-Parte do IPVA	830.688,35	915.480,04	853.283,55	752.639,23	653.323,68	963.742,03	7.503.637,07
Cota-Parte do ITR	1.932,37	2.957,78	28.083,00	118.229,74	24.663,45	12.506,44	39.888,89
Transferencias da LC 87/1996	0,00	0,00	0,00	0,00	0,00	0,00	0,00
Transferencias da LC 61/1989	25.636,17	21.385,60	22.765,50	32.866,86	25.015,71	26.539,07	32.287,76
Transferencias do FUNDEB	4.125.691,75	4.584.595,75	4.295.106,62	5.050.328,67	4.082.718,63	4.862.644,22	7.648.852,77
Outras Transferencias Correntes	5.351.295,62	3.036.341,79	6.042.834,63	12.107.461,39	11.791.677,95	13.883.588,57	3.185.438,56
Outras Receitas Correntes	963.172,25	1.984.058,94	1.229.110,05	1.323.788,45	1.633.458,41	1.350.476,12	1.131.528,84
DEDUCOES (II)	3.002.313,89	4.056.833,58	3.017.451,75	3.150.447,37	3.209.704,27	5.032.673,35	4.970.402,28
Contribuicao do Servidor para o Plano de Previdencia	1.030.368,09	1.029.279,44	1.023.764,97	1.023.168,87	932.887,63	2.035.715,93	1.000.399,69
Compensacao Financeira entre Regimes de Previdencia	15.820,23	894.805,24	29.527,57	3.106,72	57.713,09	7.096,80	510,33
Rendimentos de Aplicacoes de Recursos Previdenciarios	0,00	0,00	0,00	0,00	0,00	442.730,40	1.180,00
Deducao de Receita para Formacao do FUNDEB	1.956.125,57	2.132.748,90	1.964.159,21	2.124.171,78	2.219.103,55	2.547.130,22	3.968.312,26
RECEITA CORRENTE LIQUIDA (III) = (I - II)	33.332.864,03	30.238.451,61	30.935.291,79	37.690.556,10	38.554.091,44	46.151.957,04	62.495.395,21
(-) Transferencias obrigatorias da Uniao relativas as emendas individuais (art.166-A, par.1, da CF) (IV)	12.419,28	1.012.130,87	8.900,90	-973.111,56	6.214,67	429.626,76	20.141,18
RECEITA CORRENTE LIQUIDA AJUSTADA PARA CALCULO DOS LIMITES DE ENDIVIDAMENTO (V) = (III - IV)	33.320.444,75	29.226.320,74	30.926.390,89	38.663.667,66	38.547.876,77	45.722.330,28	62.475.254,03
(-) Transferencias obrigatorias da Uniao relativas as emendas de bancada (art.166-A, par.16, da CF) (VI)	190.080,00	192.720,00	192.720,00	192.720,00	192.720,00	388.080,00	0,00
(-) Transferencias obrigatorias da Uniao relativas a remuneracao dos agentes comunitarios de saude e dos agentes de combate as endemias(CF,art.198,p11) (VII)	0,00	0,00	0,00	0,00	0,00	0,00	208.976,00
(-) Outras Deducoes Constitucionais ou Legais (VIII)	0,00	0,00	0,00	0,00	0,00	0,00	0,00
RECEITA CORRENTE LIQUIDA AJUSTADA PARA CALCULO DOS LIMITES DA DESPESA COM PESSOAL (IX) = (V-VI-VII-VIII)	33.130.364,75	29.033.600,74	30.733.670,89	38.470.947,66	38.355.156,77	45.334.250,28	62.266.278,03



CN-SIFPM		MUNICIPIO DE MAIRIPORA					CONAM	
		Relatorio Resumido da Execucao Orcamentaria Demonstrativo da Receita Corrente Liquida Orcamentos Fiscal e Da Seguridade Social						
RREO - ANEXO 3 (LRF, Art.53, inciso I)		Periodo de Referencia: JULHO/2023 A JUNHO/2024					R\$ 1,00	
ESPECIFICACAO	EVOLUCAO DA RECEITA REALIZADA NOS ULTIMOS 12 MESES					TOTAL (ULTIMOS 12 MESES)	PREVISAO ATUALIZADA 2024	
	FEV/24	MAR/24	ABR/24	MAI/24	JUN/24			
RECEITAS CORRENTES (I)	50.515.226,48	50.114.332,27	40.485.105,36	58.691.905,28	37.431.755,08	543.076.758,18	568.005.043,30	
Impostos, Taxas e Contribuicoes de Melhoria	12.839.143,90	10.860.583,58	10.778.194,58	10.416.712,58	10.789.090,93	148.921.376,73	165.426.700,00	
IPTU	5.668.727,01	3.942.253,23	3.962.563,73	3.772.800,33	3.887.575,73	61.923.467,10	64.850.000,00	
ISS	2.322.754,21	2.503.874,12	2.418.482,92	2.280.194,20	2.052.222,58	29.676.805,99	33.470.000,00	
ITBI	582.131,36	955.188,35	621.704,40	683.354,07	1.178.164,19	8.960.039,33	8.445.000,00	
IRRF	1.382.339,06	1.514.783,07	1.808.848,02	1.502.641,90	1.343.292,22	18.394.613,34	20.303.000,00	
Outros Impostos, Taxas e Contribuicoes de Melhoria	2.883.192,26	1.944.484,81	1.966.595,51	2.177.722,08	2.327.836,21	29.966.450,97	38.358.700,00	
Contribuicoes	1.547.735,93	1.624.373,28	1.663.498,43	1.672.930,08	1.606.708,09	19.564.882,04	18.177.151,29	
Receita Patrimonial	1.852.965,61	534.124,18	562.500,93	1.239.134,71	418.930,42	10.805.449,55	10.098.803,73	
Rendimentos de Aplicacao Financeira	1.850.897,13	533.361,05	561.798,27	1.238.224,80	418.093,26	7.990.385,95	7.285.723,73	
Outras Receitas Patrimoniais	2.068,48	763,13	702,66	909,91	837,16	2.815.063,60	2.813.080,00	
Receita Agropecuaria	0,00	0,00	0,00	0,00	0,00	0,00	0,00	
Receita Industrial	0,00	0,00	0,00	0,00	0,00	0,00	0,00	
Receita de Servicos	936.907,44	330.900,85	1.003.930,79	366.635,50	674.432,45	7.095.814,03	12.030.000,00	
Transferencias Correntes	32.256.633,19	35.955.832,36	23.994.128,90	44.737.530,76	22.493.407,54	340.992.285,01	348.285.048,28	
Cota-Parte do FPM	9.781.636,55	6.098.315,78	6.391.645,05	7.441.211,57	7.990.620,54	85.603.096,44	99.090.000,00	
Cota-Parte do ICMS	3.769.469,53	4.223.571,10	5.130.359,09	4.035.228,94	4.567.874,76	52.445.459,52	50.468.000,00	
Cota-Parte do IPVA	3.126.732,26	2.472.161,94	2.373.550,95	2.140.498,59	706.315,67	23.292.053,36	24.000.000,00	
Cota-Parte do ITR	17.686,61	33.141,47	4.367,42	3.296,05	4.069,55	290.822,67	100.000,00	
Transferencias da LC 87/1996	0,00	0,00	0,00	0,00	0,00	0,00	0,00	
Transferencias da LC 61/1989	25.293,05	27.194,46	37.203,30	27.739,74	35.127,60	339.054,82	280.000,00	
Transferencias do FUNDEB	5.290.153,98	5.247.612,72	6.140.903,38	5.065.875,59	5.252.408,80	61.646.892,88	62.980.735,14	
Outras Transferencias Correntes	10.245.661,31	17.853.834,89	3.916.099,71	26.023.680,28	3.936.990,62	117.374.905,32	111.366.313,14	
Outras Receitas Correntes	1.081.840,41	808.518,02	2.482.851,73	258.961,65	1.449.185,65	15.696.950,82	13.987.340,00	
DEDUCOES (II)	5.838.502,30	3.674.144,37	3.912.332,44	4.679.111,48	4.303.728,41	48.847.645,49	44.587.468,47	
Contribuicao do Servidor para o Plano de Previdencia	1.035.641,56	1.043.020,27	1.094.326,16	1.114.645,10	1.105.619,01	13.468.836,72	11.684.388,47	
Compensacao Financeira entre Regimes de Previdencia	510,33	28.595,62	1.117,10	1.117,10	496.174,73	1.536.094,86	0,00	
Rendimentos de Aplicacoes de Recursos Previdenciarios	1.409.281,06	1.160,00	1.160,00	796.548,24	1.180,00	2.653.239,70	2.080,00	
Deducao de Receita para Formacao do FUNDEB	3.393.069,35	2.601.368,48	2.815.729,18	2.766.801,04	2.700.754,67	31.189.474,21	32.901.000,00	
RECEITA CORRENTE LIQUIDA (III) = (I - II)	44.676.724,18	46.440.187,90	36.572.772,92	54.012.793,80	33.128.026,67	494.229.112,69	523.417.574,83	
(-) Transferencias obrigatorias da Uniao relativas as emendas individuais (art.166-A, par.1, da CF) (IV)	4.614,26	4.789,53	5.307,60	3.435,23	4.059,77	538.528,49	58.613,41	
RECEITA CORRENTE LIQUIDA AJUSTADA PARA CALCULO DOS LIMITES DE ENDIVIDAMENTO (V) = (III - IV)	44.672.109,92	46.435.398,37	36.567.465,32	54.009.358,57	33.123.966,90	493.690.584,20	523.358.961,42	
(-) Transferencias obrigatorias da Uniao relativas as emendas de bancada (art.166-A, par.16, da CF) (VI)	0,00	0,00	0,00	0,00	0,00	1.349.040,00	0,00	
(-) Transferencias obrigatorias da Uniao relativas a remuneracao dos agentes comunitarios de saude e dos agentes de combate as endemias(CF,art.198,p11) (VII)	208.976,00	208.976,00	192.032,00	206.152,00	206.152,00	1.231.264,00	2.280.960,00	
(-) Outras Deducoes Constitucionais ou Legais (VIII)	0,00	0,00	0,00	0,00	0,00	0,00	0,00	
RECEITA CORRENTE LIQUIDA AJUSTADA PARA CALCULO DOS LIMITES DA DESPESA COM PESSOAL (IX) = (V-VI-VII-VIII)	44.463.133,92	46.226.422,37	36.375.433,32	53.803.206,57	32.917.814,90	491.110.280,20	521.078.001,42	
CN-SIFPM		MUNICIPIO DE MAIRIPORA					CONAM	
		Relatorio Resumido da Execucao Orcamentaria Demonstrativo da Receita Corrente Liquida Orcamentos Fiscal e Da Seguridade Social						
RREO - ANEXO 3 (LRF, Art.53, inciso I)		Periodo de Referencia: JULHO/2023 A JUNHO/2024					R\$ 1,00	

CAROLINE CHAMA DOS SANTOS  
DIRETORA DE FINANÇAS  
CRC-SP-317346/O-3

SILVANA FRANINETE DA SILVA  
SECRETARIA DA FAZENDA  
CPF-205.961.588-74

WALID ALI HAMID  
PREFEITO MUNICIPAL  
CPF-221.979.268-45

CN-SIFPM		MUNICIPIO DE MAIRIPORA					CONAM	
		RELATORIO RESUMIDO DA EXECUCAO ORCAMENTARIA DEMONSTRATIVO DAS RECEITAS E DESPESAS COM ACOES E SERVICOS PUBLICOS DE SAUDE ORCAMENTOS FISCAL E DA SEGURIDADE SOCIAL						
RREO - Anexo 12 (LC 141/2012,art.35)		Periodo de Referencia: JANEIRO a JUNHO 2024					R\$ 1,00	

RECEITAS RESULTANTES DE IMPOSTOS E TRANSFERENCIAS CONSTITUCIONAIS E LEGAIS	PREVISAO INICIAL	PREVISAO ATUALIZADA (a)	RECEITAS REALIZADAS	
			Ate o Bimestre (b)	% (b/a) x 100
RECEITAS DE IMPOSTOS (I)	126.468.000,00	127.068.000,00	67.225.359,02	52,90
Receita Resultante do Imposto Predial e Territorial Urbano - IPTU	64.850.000,00	64.850.000,00	39.187.169,20	60,42
Receita Resultante do Imposto sobre Transmissao de Bens Intervivos - ITBI	8.445.000,00	8.445.000,00	4.560.521,36	54,00
Receita Resultante do Imposto sobre Servicos de Qualquer Natureza - ISS	33.470.000,00	33.470.000,00	14.474.761,75	43,24



Prefeitura Municipal de Mairiporã

Receita Resultante do Imposto sobre a Renda e Proventos de Qualquer Natureza Retido na Fonte-IRRF	19.703.000,00	20.303.000,00	9.002.906,71	44,34
RECEITA DE TRANSFERENCIAS CONSTITUCIONAIS E LEGAIS (II)	164.505.000,00	164.505.000,00	90.126.030,25	54,78
Cota-Parte FPM	89.657.000,00	89.657.000,00	44.897.128,75	50,07
Cota-Parte ITR	100.000,00	100.000,00	102.449,89	102,44
Cota-Parte IPVA	24.000.000,00	24.000.000,00	18.322.896,48	76,34
Cota-Parte ICMS	50.468.000,00	50.468.000,00	26.618.709,22	52,74
Cota-Parte IPI-Exportacao	280.000,00	280.000,00	184.845,91	66,01
Outras Transferencias ou Compensacoes Financeiras Provenientes de Impostos Transf.Constitucionais	0,00	0,00	0,00	0,00
<b>TOTAL DAS RECEITAS RESULTANTES DE IMPOSTOS E TRANSFERENCIAS CONSTITUCIONAIS E LEGAIS - (III) = (I) + (II)</b>	<b>290.973.000,00</b>	<b>291.573.000,00</b>	<b>157.351.389,27</b>	<b>53,96</b>

DESPESAS COM ACOES E SERVICOS PUBLICOS DE SAUDE (ASPS) POR SUBFUNCAO E CATEGORIA ECONOMICA	DOTACAO INICIAL	DOTACAO ATUALIZADA (c)	DESPESAS EMPENHADAS		DESPESAS LIQUIDADAS		DESPESAS PAGAS		INSCRITAS EM RESTOS A PAGAR NAO PROCESSADOS (g)
			Ate o Bimestre (d)	% (d/c)x100	Ate o Bimestre (e)	% (e/c)x100	Ate o Bimestre (f)	% (f/c)x100	
ATENCAO BASICA (IV)	*	*	35.501.467,57		17.904.167,68		17.656.082,02		
Despesas Correntes	*	*	35.499.588,07		17.904.167,68		17.656.082,02		
Despesas de Capital	*	*	1.879,50		0,00		0,00		
ASSISTENCIA HOSPITALAR E AMBULATORIAL (V)	*	*	14.972.517,06		7.140.269,23		7.105.926,16		
Despesas Correntes	*	*	14.972.517,06		7.140.269,23		7.105.926,16		
Despesas de Capital	*	*	0,00		0,00		0,00		
SUPORTE PROFILATICO E TERAPEUTICO (VI)	*	*	3.570.956,39		1.994.019,82		1.944.807,82		
Despesas Correntes	*	*	3.570.956,39		1.994.019,82		1.944.807,82		
Despesas de Capital	*	*	0,00		0,00		0,00		
VIGILANCIA SANITARIA (VII)	*	*	2.200.000,00		1.103.381,83		1.103.381,83		
Despesas Correntes	*	*	2.200.000,00		1.103.381,83		1.103.381,83		
Despesas de Capital	*	*	0,00		0,00		0,00		
VIGILANCIA EPIDEMIOLOGICA (VIII)	*	*	186.415,33		56.467,67		53.488,43		
Despesas Correntes	*	*	186.415,33		56.467,67		53.488,43		
Despesas de Capital	*	*	0,00		0,00		0,00		
ALIMENTACAO E NUTRICAO (IX)	*	*	0,00		0,00		0,00		
Despesas Correntes	*	*	0,00		0,00		0,00		
Despesas de Capital	*	*	0,00		0,00		0,00		
OUTRAS SUBFUNCOES (X)	*	*	20.000,00		0,00		0,00		
Despesas Correntes	*	*	20.000,00		0,00		0,00		
Despesas de Capital	*	*	0,00		0,00		0,00		
<b>TOTAL (XI) = (IV + V + VI + VII + VIII + IX + X)</b>			<b>56.451.356,35</b>		<b>28.198.306,23</b>		<b>27.863.686,26</b>		

CN-SIFPM	MUNICIPIO DE MAIRIPORA	CONAM
RELATORIO RESUMIDO DA EXECUCAO ORCAMENTARIA		
DEMONSTRATIVO DAS RECEITAS E DESPESAS COM ACOES E SERVICOS PUBLICOS DE SAUDE		
ORCAMENTOS FISCAL E DA SEGURIDADE SOCIAL		
RREO - Anexo 12 (LC 141/2012,art.35)	Periodo de Referencia: JANEIRO a JUNHO 2024	R\$ 1,00

APURACAO DO CUMPRIMENTO DO LIMITE MINIMO PARA APLICACAO EM ASPS	DESPESAS EMPENHADAS (d)	DESPESAS LIQUIDADAS (e)	DESPESAS PAGAS (f)
Total das Despesas com ASPS (XII) = (XI)	56.451.356,35	28.198.306,23	27.863.686,26
(-) Restos a Pagar Nao Processados Inscritos Indevidamente no Exercicio sem Disponibilidade Financeira (XIII)			
(-) Despesas Custeadas com Recursos Vinculados a Parcela do Percentual Minimo que nao foi Aplicada em ASPS em Exerc.Anteriores(XIV)			
(-) Despesas Custeadas com Disponibilidade de Caixa Vinculada aos Restos a Pagar Cancelados (XV)			
(=) VALOR APLICADO EM ASPS (XVI) = (XII - XIII - XIV - XV)	56.451.356,35	28.198.306,23	27.863.686,26
Despesa Minima a ser Aplicada em ASPS (XVII) = (III) x 15% (LC 141/2012)			23.602.708,39
Despesa Minima a ser Aplicada em ASPS (XVII) = (III) x % (Lei Organica Municipal)			
Diferenca entre o Valor Aplicado e a Despesa Minima a ser Aplicada (XVIII) = (XVI (d ou e) - XVII)			4.595.597,84
Limite nao Cumprido (XIX) = (XVIII) (Quando valor for inferior a zero)			
PERCENTUAL DA RECEITA DE IMPOSTOS E TRANSFERENCIAS CONSTITUCIONAIS E LEGAIS APLICADO EM ASPS (XVI / III)*100 (minimo de 15% conforme LC N. 141/2012 ou % da Lei Organica Municipal)			17,92

CONTROLE DO VALOR REFERENTE AO PERCENTUAL MINIMO NAO CUMPRIDO EM EXERCICIOS ANTERIORES PARA FINS DE APLICACAO DOS RECURSOS VINCULADOS CONFORME ARTIGOS 25 E 26 DA LC 141/2012	LIMITE NAO CUMPRIDO				
	SALDO INICIAL (no exercicio atual) (h)	DESPESAS CUSTEADAS NO EXERCICIO DE REFERENCIA			SALDO FINAL (nao aplicado) 1 (1)=(h - (i ou j))
		DESPESAS EMPENHADAS (i)	DESPESAS LIQUIDADAS (j)	DESPESAS PAGAS (k)	
Diferenca de limite nao cumprido em 2024 (saldo final = XIXd)					
Diferenca de limite nao cumprido em 2023 (saldo inicial igual ao saldo final do demonstrativo do exercicio anterior)					
Diferenca de limite nao cumprido em Exercicios Anteriores (saldo inicial igual ao saldo final do demonstrativo do exercicio anterior)					
<b>TOTAL DA DIFERENCA DE LIMITE NAO CUMPRIDO EM EXERCICIOS ANTERIORES (XX)</b>					



Prefeitura Municipal de Mairiporã

CN-SIFPM	MUNICIPIO DE MAIRIPORA RELATORIO RESUMIDO DA EXECUCAO ORCAMENTARIA DEMONSTRATIVO DAS RECEITAS E DESPESAS COM ACOES E SERVICOS PUBLICOS DE SAUDE ORCAMENTOS FISCAL E DA SEGURIDADE SOCIAL	CONAM
RREO - Anexo 12 (LC 141/2012,art.35)	Periodo de Referencia: JANEIRO a JUNHO 2024	R\$ 1,00

EXECUCAO DE RESTOS A PAGAR										
EXERCICIO DO EMPENHO 2	VALOR MINIMO PARA APLICACAO EM ASPS (m)	VALOR APLICADO EM ASPS NO EXERCICIO (n)	VALOR APLICADO ALEM DO LIMITE MINIMO (o) = (n - m)	TOTAL INSCRITO EM RP NO EXERCICIO (p)	RFNP INSCRITOS INDEVIDAMENTE NO EXERCICIO SEM DISPONIBILIDADE FINANCEIRA (q) = (XIIId)	VALOR INSCRITO EM RP CONSIDERADO NO LIMITE (r) = (p - (o + q))	TOTAL DE RP PAGOS (s)	TOTAL DE RP A PAGAR (t) = (p) - (s) - (u)	TOTAL DE RP CANCELADOS OU PRESCRITOS (u)	DIFERENCA ENTRE O VALOR APLICADO ALEM DO LIMITE E O TOTAL DE RP CANCELADOS (v) = ((o + q) - u)
Empenhos de 2024	23.602.708,39	56.451.356,35	32.848.647,96	1.385.790,37			1.296.188,03	62.586,98	27.015,36	32.821.632,60
Empenhos de 2023	38.878.451,61	62.770.831,09	23.892.379,48	1.751.872,96			1.397.497,83	95.191,36	259.183,77	23.633.195,71
Empenhos de 2022	35.758.814,74	58.477.355,11	22.718.540,37	1.646.877,24			948.097,47	27.051,92	671.727,85	22.046.812,52
Empenhos de 2021	29.999.716,67	54.716.272,15	24.716.555,48	2.690.804,52			1.500.659,46	231.479,97	958.665,09	23.757.890,39
Empenhos de 2020 e anteriores	23.366.896,84	55.176.623,41	31.809.726,57	2.263.095,86			1.753.294,53	130.115,97	379.685,36	31.430.041,21
TOTAL DOS RESTOS A PAGAR CANCELADOS OU PRESCRITOS ATE O FINAL DO EXERCICIO ATUAL QUE AFETARAM O CUMPRIMENTO DO LIMITE (XXI) (soma dos saldos negativos da coluna "v")										
TOTAL DOS RESTOS A PAGAR CANCELADOS OU PRESCRITOS ATE O FINAL DO EXERCICIO ANTERIOR QUE AFETARAM O CUMPRIMENTO DO LIMITE (XXII) (valor informado no demonstrativo do exercicio anterior)										
TOTAL DOS RESTOS A PAGAR CANCELADOS OU PRESCRITOS NO EXERCICIO ATUAL QUE AFETARAM O CUMPRIMENTO DO LIMITE (XXIII) = (XXI - XXII) (Artigo 24 par.1o. e 2o. da LC 141/2012)										

CONTROLE DOS RESTOS A PAGAR CANCELADOS OU PRESCRITOS CONSIDERADOS PARA FINS DE APLICACAO DA DISPONIBILIDADE DE CAIXA CONFORME ARTIGO 24, PARAGRAFOS 1o. E 2o. DA LC 141/2012	RESTOS A PAGAR CANCELADOS OU PRESCRITOS				
	SALDO INICIAL (w)	DESPESAS CUSTEADAS NO EXERCICIO DE REFERENCIA			SALDO FINAL (Nao Aplicado) 1 (aa) = (w - (x ou y))
		EMPENHADAS (x)	LIQUIDADAS (y)	PAGAS (z)	
Restos a pagar cancelados ou prescritos em 2024 a serem compensados(XXIV) (saldo inicial = XXIII)					
Restos a pagar cancelados ou prescritos em 2023 a serem compensados(XXV) (saldo inicial igual ao saldo final do demonstrativo do exercicio anterior)					
Restos a pagar cancelados ou prescritos em exercicios anteriores a serem compensados(XXVI) (saldo inicial igual ao saldo final do demonstrativo do exercicio anterior)					
TOTAL DE RESTOS A PAGAR CANCELADOS OU PRESCRITOS A COMPENSAR (XXVII)					

RECEITAS ADICIONAIS PARA O FINANCIAMENTO DA SAUDE NAO COMPUTADAS NO CALCULO DO MINIMO	PREVISAO INICIAL	PREVISAO ATUALIZADA (c)	RECEITAS REALIZADAS	
			Ate o Bimestre (d)	% (d/c) x 100
RECEITAS DE TRANSFERENCIAS PARA A SAUDE (XXVIII)	53.311.711,00	82.711.758,66	53.542.998,42	64,73
Provenientes da Uniao	27.094.617,00	43.661.479,49	40.191.150,90	92,05
Provenientes dos Estados	26.102.094,00	38.935.279,17	13.313.564,66	34,19
Provenientes de Outros Municipios	115.000,00	115.000,00	38.282,86	33,28
RECEITAS DE OPERACOES DE CREDITO INTERNAS E EXTERNAS VINCULADAS A SAUDE (XXIX)	0,00	0,00	0,00	0,00
OUTRAS RECEITAS (XXX)	151.300,00	151.300,00	45.078,50	29,79
TOTAL DE RECEITAS ADICIONAIS PARA FINANCIAMENTO DA SAUDE (XXXI)=(XXVIII + XXIX + XXX)	53.463.011,00	82.863.058,66	53.588.076,92	64,67

CN-SIFPM	MUNICIPIO DE MAIRIPORA RELATORIO RESUMIDO DA EXECUCAO ORCAMENTARIA DEMONSTRATIVO DAS RECEITAS E DESPESAS COM ACOES E SERVICOS PUBLICOS DE SAUDE ORCAMENTOS FISCAL E DA SEGURIDADE SOCIAL	CONAM
RREO - Anexo 12 (LC 141/2012,art.35)	Periodo de Referencia: JANEIRO a JUNHO 2024	R\$ 1,00

DESPESAS COM SAUDE POR SUBFUNCoes E CATEGORIA ECONOMICA NAO COMPUTADAS NO CALCULO DO MINIMO	DOTACAO INICIAL	DOTACAO ATUALIZADA (c)	DESPESAS EMPENHADAS		DESPESAS LIQUIDADAS		DESPESAS PAGAS		INSCRITAS EM RESTOS A PAGAR NAO PROCESSADOS (g)
			Ate o Bimestre (d)	% (d/c)x100	Ate o Bimestre (e)	% (e/c)x100	Ate o Bimestre (f)	% (f/c)x100	
			ATENCAO BASICA (XXXII)	*	*	30.293.005,47		14.447.959,55	
Despesas Correntes	*	*	18.161.419,77		12.753.465,73		11.858.185,02		
Despesas de Capital	*	*	12.131.585,70		1.694.493,82		1.694.493,82		
ASSISTENCIA HOSPITALAR E AMBULATORIAL (XXXIII)	*	*	44.714.543,29		27.023.002,31		27.010.002,31		
Despesas Correntes	*	*	44.712.443,29		27.023.002,31		27.010.002,31		
Despesas de Capital	*	*	2.100,00		0,00		0,00		
SUPORTE PROFILATICO E TERAPEUTICO (XXXIV)	*	*	598.285,72		233.917,12		233.917,12		
Despesas Correntes	*	*	598.285,72		233.917,12		233.917,12		
Despesas de Capital	*	*	0,00		0,00		0,00		
VIGILANCIA SANITARIA (XXXV)	*	*	0,00		0,00		0,00		
Despesas Correntes	*	*	0,00		0,00		0,00		
Despesas de Capital	*	*	0,00		0,00		0,00		
VIGILANCIA EPIDEMIOLOGICA (XXXVI)	*	*	730.176,98		166.449,50		166.449,50		
Despesas Correntes	*	*	730.176,98		166.449,50		166.449,50		
Despesas de Capital	*	*	0,00		0,00		0,00		
ALIMENTACAO E NUTRICAO (XXXVII)	*	*	0,00		0,00		0,00		



Prefeitura Municipal de Mairiporã

Despesas Correntes	*	*	0,00	0,00	0,00
Despesas de Capital	*	*	0,00	0,00	0,00
OUTRAS SUBFUNCOES (XXXVIII)	*	*	17.477.750,88	8.015.247,11	8.015.247,11
Despesas Correntes	*	*	10.055.900,00	5.703.910,49	5.703.910,49
Despesas de Capital	*	*	7.421.850,88	2.311.336,62	2.311.336,62
TOTAL DAS DESPESAS NAO COMPUTADAS NO CALCULO DO MINIMO (XXXIX) = (XXXII + XXXIII + XXXIV + XXXV + XXXVI + XXXVII + XXXVIII)			93.813.762,34	49.886.575,59	48.978.294,88

DESPESAS TOTAIS COM SAUDE	DOTACAO INICIAL	DOTACAO ATUALIZADA (c)	DESPESAS EMPENHADAS		DESPESAS LIQUIDADAS		DESPESAS PAGAS		INSCRITAS EM RESTOS A PAGAR NAO PROCESSADOS (g)
			Ate o Bimestre (d)	% (d/c)x100	Ate o Bimestre (e)	% (e/c)x100	Ate o Bimestre (f)	% (f/c)x100	
ATENCAO BASICA (XL) = (IV + XXXII)	*	*	65.794.473,04		32.352.127,23		31.208.760,86		
ASSISTENCIA HOSPITALAR E AMBULATORIAL (XLI) = (V + XXXIII)	*	*	59.687.060,35		34.163.271,54		34.115.928,47		
SUPORTE PROFILATICO E TERAPEUTICO (XLII) = (VI + XXXIV)	*	*	4.169.242,11		2.227.936,94		2.178.724,94		
VIGILANCIA SANITARIA (XLIII) = (VII + XXXV)	*	*	2.200.000,00		1.103.381,83		1.103.381,83		
VIGILANCIA EPIDEMIOLOGICA (XLIV) = (VIII + XXXVI)	*	*	916.592,31		222.917,17		219.937,93		
ALIMENTACAO E NUTRICAO (XLV) = (XIX + XXXVII)	*	*	0,00		0,00		0,00		
OUTRAS SUBFUNCOES (XLVI) = (X + XXXVIII)	*	*	17.497.750,88		8.015.247,11		8.015.247,11		
TOTAL DAS DESPESAS COM SAUDE (XLVII) = (XI + XXXIX)			150.265.118,69		78.084.881,82		76.841.981,14		

CN-SIFPM	MUNICIPIO DE MAIRIPORA	CONAM
Relatorio Resumido da Execucao Orcamentaria Demonstrativo das Receitas e Despesas com Manutencao e Desenvolvimento do Ensino - MDE Orcamentos Fiscal e da Seguridade Social RREO - ANEXO 8 (LDB, art.72) Período de Referencia: JANEIRO a JUNHO 2024 / BIMESTRE: MAIO-JUNHO R\$ 1,00		

RECEITA RESULTANTE DE IMPOSTOS (Arts. 212 e 212-A da Constituicao Federal)

RECEITA RESULTANTE DE IMPOSTOS	PREVISAO ATUALIZADA (a)	RECEITAS REALIZADAS Ate o Bimestre (b)
1 - RECEITA DE IMPOSTOS	127.068.000,00	67.225.359,02
1.1- Receita Resultante do Imposto sobre a Propr.Predial e Ter.Urbana-IPTU	64.850.000,00	39.187.169,20
1.2- Receita Resultante do Imposto sobre Transmissao Inter Vivos - ITBI	8.445.000,00	4.560.521,36
1.3- Receita Resultante do Imposto sobre Servicos de Qualquer Natureza-ISS	33.470.000,00	14.474.761,75
1.4- Receita Resultante do Imposto de Renda Retido na Fonte - IRRF	20.303.000,00	9.002.906,71
2 - RECEITA DE TRANSFERENCIAS CONSTITUCIONAIS E LEGAIS	173.938.000,00	90.126.030,25
2.1- Cota-Parte FPM	99.090.000,00	44.897.128,75
2.1.1- Parcela referente a CF, art. 159, I, alinea b	89.657.000,00	44.897.128,75
2.1.2- Parcela referente a CF, art. 159, I, alineas d e e	9.433.000,00	
2.2- Cota-Parte ICMS	50.468.000,00	26.618.709,22
2.3- Cota-Parte IPI-Exportacao	280.000,00	184.845,91
2.4- Cota-Parte ITR	100.000,00	102.449,89
2.5- Cota-Parte IPVA	24.000.000,00	18.322.896,48
2.6- Cota-Parte IOF-Ouro		
2.7- Compensacoes Financeiras Provenientes de Imp. e Transf.Constitucionais		
3 - TOTAL DA RECEITA RESULTANTE DE IMPOSTOS (1 + 2)	301.006.000,00	157.351.389,27
4 - TOTAL DESTINADO AO FUNDEB-20% DE ((2.1.1)+(2.2)+(2.3)+(2.4)+(2.5)+(2.7))	32.901.000,00	18.025.206,05
5 - VALOR MINIMO A SER APLICADO ALEM DO VALOR DESTINADO AO FUNDEB 5% DE ((2.1.1) + (2.2) + (2.3) + (2.4) + (2.5)) + (2.7)) 25% DE ((1.1) + (1.2) + (1.3) + (1.4) + (2.1.2) + (2.6))	42.350.500,00	21.312.641,26

FUNDEB

RECEITAS RECEBIDAS DO FUNDEB NO EXERCICIO	PREVISAO ATUALIZADA (a)	RECEITAS REALIZADAS Ate o Bimestre (b)
6 - TOTAL DAS RECEITAS DO FUNDEB RECEBIDAS	63.280.735,14	34.823.857,12
6.1- FUNDEB - Impostos e Transferencias de Impostos	63.162.189,00	34.574.910,22
6.1.1- Principal	62.862.189,00	34.396.860,34
6.1.2- Rendimentos de Aplicacao Financeira	300.000,00	178.049,88
6.1.3- Ressarcimento de Recursos do FUNDEB		
6.2- FUNDEB - Complementacao da Uniao - VAAF		
6.2.1- Principal		
6.2.2- Rendimentos de Aplicacao Financeira		
6.2.3- Ressarcimento de Recursos do FUNDEB		

CN-SIFPM	MUNICIPIO DE MAIRIPORA	CONAM
Relatorio Resumido da Execucao Orcamentaria Demonstrativo das Receitas e Despesas com Manutencao e Desenvolvimento do Ensino - MDE Orcamentos Fiscal e da Seguridade Social RREO - ANEXO 8 (LDB, art.72) Período de Referencia: JANEIRO a JUNHO 2024 / BIMESTRE: MAIO-JUNHO R\$ 1,00		

RECEITAS RECEBIDAS DO FUNDEB NO EXERCICIO	PREVISAO ATUALIZADA	RECEITAS REALIZADAS
---	---------------------	---------------------



Prefeitura Municipal de Mairiporã

	(a)	Ate o Bimestre (b)
6.3- FUNDEB - Complementacao da Uniao - VAAT		
6.3.1- Principal		
6.3.2- Rendimentos de Aplicacao Financeira		
6.3.3- Ressarcimento de Recursos do FUNDEB		
6.4- FUNDEB - Complementacao da Uniao - VAAR	118.546,14	248.946,90
6.4.1- Principal	118.546,14	248.946,90
6.4.2- Rendimentos de Aplicacao Financeira		
6.4.3- Ressarcimento de Recursos do FUNDEB		
7 - RESULTADO LIQUIDO DAS TRANSFERENCIAS DO FUNDEB (6.1.1 - 4)1	29.961.189,00	16.371.654,29
ACRESCIMO RESULTANTE DAS TRANSFERENCIAS DO FUNDEB		
RECURSOS RECEBIDOS EM EXERCICIOS ANTERIORES E NAO UTILIZADOS (SUPERAVIT)		VALOR
8 - TOTAL DOS RECURSOS DE SUPERAVIT		
8.1- SUPERAVIT DO EXERCICIO IMEDIATAMENTE ANTERIOR		
8.2- SUPERAVIT RESIDUAL DE OUTROS EXERCICIOS		
9 - TOTAL DOS RECURSOS DO FUNDEB DISPONIVEIS PARA UTILIZACAO (6 + 8)		34.823.857,12

DESPESAS COM RECURSOS DO FUNDEB (Por Subfuncao)	DOTACAO ATUALIZADA (c)	DESPESAS EMPENHADAS Ate o Bimestre (d)	DESPESAS LIQUIDADAS Ate o Bimestre (e)	DESPESAS PAGAS Ate o Bimestre (f)	INSCRITAS EM RESTOS A PAGAR NAO PROCESSADOS (g)
10- TOTAL DAS DESPESAS COM RECURSOS DO FUNDEB	*	62.894.692,46	30.893.290,83	30.893.290,83	
10.1- Profissionais da Educacao Basica	*	49.324.401,52	21.389.067,91	21.389.067,91	
10.1.1- Educacao Infantil	*	16.292.404,95	6.952.818,29	6.952.818,29	
10.1.2- Ensino Fundamental	*	33.031.996,57	14.436.249,62	14.436.249,62	
10.1.3- Educacao de Jovens e Adultos	*				
10.1.4- Educacao Especial	*				
10.1.5- Administracao Geral	*				
10.2- Outras Despesas	*	13.570.290,94	9.504.222,92	9.504.222,92	
10.2.1- Educacao Infantil	*	9.945.704,15	7.575.756,97	7.575.756,97	
10.2.2- Ensino Fundamental	*	3.624.586,79	1.928.465,95	1.928.465,95	
10.2.3- Educacao de Jovens e Adultos	*				
10.2.4- Educacao Especial	*				
10.2.5- Administracao Geral	*				
10.2.6- Transporte (Escolar)	*				
10.2.7- Outras	*				

CN-SIFPM MUNICIPIO DE MAIRIPORA CONAM

Relatorio Resumido da Execucao Orcamentaria  
Demonstrativo das Receitas e Despesas com Manutencao e Desenvolvimento do Ensino - MDE  
Orcamentos Fiscal e da Seguridade Social  
RREO - ANEXO 8 (LDB, art.72) Periodo de Referencia: JANEIRO a JUNHO 2024 / BIMESTRE: MAIO-JUNHO R\$ 1,00

DESPESAS CUSTEADAS COM RECEITAS DO FUNDEB RECEBIDAS NO EXERCICIO	DESPESAS EMPENHADAS Ate o Bimestre (d)	DESPESAS LIQUIDADAS Ate o Bimestre (e)	DESPESAS PAGAS Ate o Bimestre (f)	INSCRITAS EM RESTOS A PAGAR NAO PROCESSADOS (g)	INSCRITAS EM RESTOS A PAGAR PROCESSADOS (SEM DISPONIBILIDADE DE CAIXA) 7 (h)	DESP.LIQUIDADAS /EMPENHADAS EM VALOR SUPERIOR AO TOTAL DAS RECEITAS RECEBIDAS NO EXERCICIO5,9 (i)
11- TOTAL DAS DESPESAS CUSTEADAS C/RECURSOS DO FUNDEB RECEBIDAS NO EXERCICIO	62.894.692,46	30.893.290,83	30.893.290,83			
11.1- Total das Despesas custeadas com FUNDEB - Impostos e Transferencias de Impostos	62.894.692,46	30.893.290,83	30.893.290,83			
11.2- Total das Despesas custeadas com FUNDEB - Complementacao da Uniao - VAAF						
11.3- Total das Despesas custeadas com FUNDEB - Complementacao da Uniao - VAAT						
11.4- Total das Despesas custeadas com FUNDEB - Complementacao da Uniao - VAAR						
12- Total das Despesas do FUNDEB com Profissionais da Educacao Basica	62.894.692,46	30.893.290,83	30.893.290,83			
13- Total das Despesas custeadas c/FUNDEB-Complement. Uniao - VAAT Aplicadas na Educacao Infantil						
14- Total das Despesas custeadas c/FUNDEB-Complement. Uniao - VAAT Aplicadas em Despesa de Capital						

INDICADORES - Art.212-A, inciso XI e par.3o - Constituicao Federal2	VALOR EXIGIDO (j)	VALOR APLICADO (k)	VALOR CONSIDERADO APOS DEDUCOES (l)	% APLICADO (m)	
15- Minimo de 70% do FUNDEB na Remuneracao dos Profissionais da Educacao Basica	24.202.437,15	30.893.290,83	30.893.290,83	89,35	
16- Percentual da Complem.da Uniao ao FUNDEB (VAAT) na Educacao Infantil (INDICADOR IEI)	0,00	0,00	0,00		
17- Minimo de 15% da Complementacao da Uniao ao FUNDEB - VAAT em Despesas de Capital	0,00	0,00	0,00		
INDICADOR - Art.25, par.3o - Lei N.14.113, de 2020 - (Maximo de 10% de Superavit)3	VALOR MAXIMO PERMITIDO (n)	VALOR NAO APLICADO (o)	VALOR NAO APLICADO APOS AJUSTE (p)	VALOR TOTAL DE SUPERAVIT NAO APLICADO ATE O FINAL EXERCICIO (q)	% NAO APLICADO (r)



Prefeitura Municipal de Mairiporã

18- Total da Receita Recebida e nao Aplicada no Exercicio		3.482.385,71	3.930.566,29	3.930.566,29	448.180,58	11,29
INDICADOR - Art.25, par.3o - Lei N. 14.113, de 2020 (Aplicacao do Superavit de Exercicio Anterior)3	VALOR SUPERAVIT PERMITIDO NO EXERCICIO ANTERIOR (s)	VALOR NAO APLICADO NO EXERCICIO ANTERIOR (t)	VALOR SUPERAVIT APLICADO ATE O PRIMEIRO QUADRIMESTRE (u)	VALOR APLICADO APOS O PRIMEIRO QUADRIMESTRE (v)	VALOR TOTAL DE SUPERAVIT NAO APLICADO ATE O FINAL DO EXERCICIO (w)	VALOR DE SUPERAVIT PERMITIDO NO EXERC. ANTERIOR NAO APLICADO NO EXERCICIO ATUAL (x)
19- TOTAL DAS DESPESAS CUSTEADAS COM SUPERAVIT FUNDEB	0,00	0,00	0,00	0,00	0,00	0,00
19.1- Total das Despesas custeadas com FUNDEB - Impostos e Transferencias de Impostos	0,00	0,00	0,00	0,00	0,00	0,00
19.2- Total das Despesas custeadas com FUNDEB - Complementacao da Uniao (VAAF + VAAT + VAAR)	0,00	0,00	0,00	0,00	0,00	0,00

CN-SIFPM MUNICIPIO DE MAIRIPORA CONAM  
Relatorio Resumido da Execucao Orcamentaria  
Demonstrativo das Receitas e Despesas com Manutencao e Desenvolvimento do Ensino - MDE  
Orcamentos Fiscal e da Seguridade Social  
RREO - ANEXO 8 (LDB, art.72) Periodo de Referencia: JANEIRO a JUNHO 2024 / BIMESTRE: MAIO-JUNHO R\$ 1,00

DESPESAS COM ACOES TIPICAS DE MDE-RECEITAS DE IMPOSTOS-EXCETO FUNDEB (Por Subfuncao)	DOTACAO ATUALIZADA (c)	DESPESAS EMPENHADAS Ate o Bimestre (d)	DESPESAS LIQUIDADAS Ate o Bimestre (e)	DESPESAS PAGAS Ate o Bimestre (f)	INSCRITAS EM RESTOS A PAGAR NAO PROCESSADOS (g)
20- TOTAL DAS DESPESAS COM ACOES TIPICAS DE MDE CUSTEADAS COM RECEITAS DE IMPOSTOS	*	43.115.433,98	18.333.596,08	17.970.134,00	
20.1- Educacao Infantil	*	12.190.269,78	6.896.310,37	6.766.023,63	
20.2- Ensino Fundamental	*	19.530.767,69	6.147.483,21	6.094.526,62	
20.3- Educacao de Jovens e Adultos	*	4.264,40	4.264,40	4.264,40	
20.4- Educacao Especial	*	1.314.095,52	668.890,28	668.890,28	
20.5- Administracao Geral	*	10.076.036,59	4.616.647,82	4.436.429,07	
20.6- Transporte (Escolar)	*				
20.7- Outras	*				
DESPESAS COM ACOES TIPICAS DE MDE - RECEITAS DE IMPOSTOS E RECURSOS DO FUNDEB (Por Area de Atuacao)6	DOTACAO ATUALIZADA (c)	DESPESAS EMPENHADAS Ate o Bimestre (d)	DESPESAS LIQUIDADAS Ate o Bimestre (e)	DESPESAS PAGAS Ate o Bimestre (f)	INSCRITAS EM RESTOS A PAGAR NAO PROCESSADOS (g)
21- TOTAL DAS DESPESAS COM ACOES TIPICAS DE MDE CUSTEADAS COM RECEITAS DE IMPOSTOS E FUNDEB	*	106.010.126,44	49.226.886,91	48.863.424,83	
21.1- EDUCACAO INFANTIL	*	38.682.474,40	21.678.981,15	21.548.694,41	
21.1.1- Creche	*	21.900.055,50	14.209.673,92	14.129.049,00	
21.1.2- Pre-escola	*	16.782.418,90	7.469.307,23	7.419.645,41	
21.2- ENSINO FUNDAMENTAL	*	67.327.652,04	27.547.905,76	27.314.730,42	

APURACAO DAS DESPESAS PARA FINS DE LIMITE MINIMO CONSTITUCIONAL	VALOR
22- TOTAL DAS DESPESAS DE MDE CUSTEADAS COM RECURSOS DE IMPOSTOS = L20(d ou e)	18.333.596,08
23- TOTAL DAS RECEITAS TRANSFERIDAS AO FUNDEB = (L4)	18.025.206,05
24- (-) RECEITAS DO FUNDEB NAO UTILIZADAS NO EXERCICIO, EM VALOR SUPERIOR A 10% = L18(q)	448.180,58
25- VALOR DE SUPERAVIT PERMITIDO NO EXERCICIO ANTERIOR NAO APLICADO NO EXERCICIO ATUAL = L19.1(x)	0,00
26- (-) RESTOS A PAGAR NAO PROCESSADOS INSCRITOS NO EXERC.SEM DISPONIBILIDADE FINANC.DE RECURSOS DE IMPOSTOS 4 e 7	0,00
27- (-) CANCELAMENTO, NO EXERC.,DE RP INSCRITOS C/DISPONIBILIDADE FINANC.DE RECURSOS DE IMPOSTOS VINC.AO ENSINO = (L30.1(af)+L30.2(af))	359,75
28- TOTAL DAS DESPESAS PARA FINS DE LIMITE (22 + 23 - 24 - 25 - 26 - 27)	35.910.261,80

APURACAO DO LIMITE MINIMO CONSTITUCIONAL 2 E 5	VALOR EXIGIDO (z)	VALOR APLICADO (aa)	% APLICADO (ab)		
29- APLICACAO EM MDE SOBRE A RECEITA RESULTANTE DE IMPOSTOS	39.337.847,32	35.910.261,80	22,82		
RESTOS A PAGAR INSCRITOS EM EXERCICIOS ANTERIORES DE DESPESAS CONSIDERADAS PARA CUMPRIMENTO DO LIMITE	SALDO INICIAL (ac)	RP LIQUIDADOS (ad)	RP PAGOS (ae)	RP CANCELADOS (af)	SALDO FINAL (ag)=(ac-ae-af)
30- RESTOS A PAGAR DE DESPESAS COM MDE	3.267.461,65	2.487.208,21	3.210.503,55	359,75	56.598,35
30.1- Executadas c/Recursos de Impostos e Transferencias de Impostos	3.267.461,65	2.487.208,21	3.210.503,55	359,75	56.598,35
30.2- Executadas c/Recursos do FUNDEB-Impostos					
30.3- Executadas c/Recursos do FUNDEB-Compl.da Uniao(VAAT+VAAF+VAAR)					

CN-SIFPM MUNICIPIO DE MAIRIPORA CONAM  
Relatorio Resumido da Execucao Orcamentaria  
Demonstrativo das Receitas e Despesas com Manutencao e Desenvolvimento do Ensino - MDE  
Orcamentos Fiscal e da Seguridade Social  
RREO - ANEXO 8 (LDB, art.72) Periodo de Referencia: JANEIRO a JUNHO 2024 / BIMESTRE: MAIO-JUNHO R\$ 1,00

OUTRAS INFORMACOES PARA CONTROLE		
RECEITAS ADICIONAIS PARA FINANCIAMENTO DO ENSINO	PREVISAO ATUALIZADA (a)	RECEITAS REALIZADAS Ate o Bimestre (b)



Prefeitura Municipal de Mairiporã

31- TOTAL DAS RECEITAS ADICIONAIS PARA FINANCIAMENTO DO ENSINO	23.434.623,00	9.130.356,98
31.1- RECEITA DE TRANSFERENCIAS DO FNDE (INCLUINDO RENDIMENTOS-APLIC.FINANCEIRA)	10.795.040,00	3.965.336,62
31.1.1- Salario-Educacao	9.242.000,00	3.184.404,52
31.1.2- PDDE		
31.1.3- PNAE	1.263.864,00	607.962,97
31.1.4- PNATE	289.176,00	172.969,13
31.1.5- Outras Transferencias do FNDE		
31.2- RECEITA DE TRANSFERENCIAS DE CONVENIOS	12.558.383,00	5.149.389,23
31.3- RECEITA DE ROYALITES DESTINADOS A EDUCACAO		
31.4- RECEITA DE OPERACOES DE CREDITO VINCULADAS A EDUCACAO		
31.5- OUTRAS RECEITAS PARA FINANCIAMENTO DO ENSINO	81.200,00	15.631,13

OUTRAS DESPESAS COM EDUCACAO (Por Subfuncao)6	DOTACAO ATUALIZADA (c)	DESPESAS EMPENHADAS Ate o Bimestre (d)	DESPESAS LIQUIDADAS Ate o Bimestre (e)	DESPESAS PAGAS Ate o Bimestre (f)	INSCRITAS EM RESTOS A PAGAR NAO PROCESSADOS (g)
32- TOTAL DAS OUTRAS DESPESAS COM EDUCACAO	*	21.255.897,81	11.957.431,27	11.400.349,93	
32.1- Educacao Infantil	*	2.765.724,56	2.045.824,88	1.790.937,29	
32.2- Ensino Fundamental	*	15.575.097,66	8.322.682,86	8.132.212,22	
32.3- Ensino Medio	*	2.051.707,80	1.384.797,75	1.384.797,75	
32.4- Ensino Superior	*				
32.5- Ensino Profissional	*				
32.6- Educacao de Jovens e Adultos	*	146.002,33	82.874,00	43.600,00	
32.7- Educacao Especial	*	94.563,46	83.263,28	31.033,07	
32.8- Outras	*	622.802,00	37.988,50	17.769,60	
TOTAL GERAL DAS DESPESAS COM EDUCACAO					
33- TOTAL GERAL DAS DESPESAS COM EDUCACAO (10 + 20 + 32)	*	127.266.024,25	61.184.318,18	60.263.774,76	
33.1- Despesas Correntes	*	125.065.799,05	60.347.749,47	59.427.206,05	
33.1.1- Pessoal Ativo	*	68.235.254,19	32.993.187,52	32.993.187,52	
33.1.2- Pessoal Inativo	*	549.544,10	217.817,28	217.817,28	
33.1.3- Transferencias as instituicoes comunitarias, profissionais ou filantropicas sem fins lucrativos	*	1.314.095,52	668.890,28	668.890,28	
33.1.4- Outras Despesas Correntes	*	54.966.905,24	26.467.854,39	25.547.310,97	
33.2- Despesas de Capital	*	2.200.225,20	836.568,71	836.568,71	
33.2.1- Transferencias as instituicoes comunitarias, profissionais ou filantropicas sem fins lucrativos	*				
33.2.2- Outras Despesas de Capital	*	2.200.225,20	836.568,71	836.568,71	

CN-SIFPM MUNICIPIO DE MAIRIPORA CONAM  
Relatorio Resumido da Execucao Orcamentaria  
Demonstrativo das Receitas e Despesas com Manutencao e Desenvolvimento do Ensino - MDE  
Orcamentos Fiscal e da Seguridade Social  
RREO - ANEXO 8 (LDB, art.72) Periodo de Referencia: JANEIRO a JUNHO 2024 / BIMESTRE: MAIO-JUNHO R\$ 1,00

CONTROLE DA DISPONIBILIDADE FINANCEIRA E CONCILIAÇÃO BANCARIA	FUNDEB (ah)	SALARIO EDUCACAO (ai)
34- DISPONIBILIDADE FINANCEIRA EM 31 DE DEZEMBRO DE 2023	0,00	0,00
35- (+) INGRESSO DE RECURSOS ATE O BIMESTRE (orcamentario)	34.823.857,12	3.184.404,52
36- (-) PAGAMENTOS EFETUADOS ATE O BIMESTRE (orcamentario e restos a pagar)	30.893.290,83	3.717.416,84
37- (=) DISPONIBILIDADE FINANCEIRA ATE O BIMESTRE	3.930.566,29	-533.012,32
38- (+) AJUSTES POSITIVOS (RETENCOES E OUTROS VALORES EXTRAORCAMENTARIOS)	0,00	0,00
39- (-) AJUSTES NEGATIVOS (OUTROS VALORES EXTRAORCAMENTARIOS)	0,00	0,00
40- (=) SALDO FINANCEIRO CONCILIADO (Saldo Bancario)	3.930.566,29	-533.012,32

CAROLINE CHAMA DOS SANTOS  
DIRETORA DE FINANÇAS  
CRC-SP-317346/O-3

SILVANA FRANCINETE DA SILVA  
SECRETARIA DA FAZENDA  
CPF-205.961.588-74

WALID ALI HAMID  
PREFEITO MUNICIPAL  
CPF-221.979.268-45

CN-SIFPM MUNICIPIO DE MAIRIPORA CONAM  
RELATORIO RESUMIDO DA EXECUCAO ORCAMENTARIA  
DEMONSTRATIVO DAS RECEITAS E DESPESAS PREVIDENCIARIAS  
ORCAMENTO FISCAL E DA SEGURIDADE SOCIAL  
Periodo de Referencia: JANEIRO a JUNHO 2024 / BIMESTRE: MAIO-JUNHO  
RREO-Anexo 4 (LRF,Art.53,inciso II) Em Reais

REGIME PROPRIO DE PREVIDENCIA DOS SERVIDORES - RPPS		
FUNDO EM CAPITALIZACAO (PLANO PREVIDENCIARIO)		
RECEITAS PREVIDENCIARIAS — RPPS (FUNDO EM CAPITALIZACAO)	PREVISAO ATUALIZADA (a)	RECEITAS REALIZADAS
		Ate o Bimestre (b)
RECEITAS CORRENTES (I) Receita de Contribuicoes dos Segurados Ativo	42.149.423,16 17.344.328,47 16.967.849,00	22.884.779,07 8.418.053,73 8.200.027,84



Prefeitura Municipal de Mairiporã

Inativo	352.560,00	204.665,95
Pensionista	23.919,47	13.359,94
Receita de Contribuicoes Patronais	14.008.900,00	6.079.442,25
Ativo	14.008.900,00	6.079.442,25
Inativo		
Pensionista		
Receita Patrimonial	667.530,16	2.873.879,46
Receitas Imobiliarias		
Receitas de Valores Mobiliarios	3.120,00	2.210.509,30
Outras Receitas Patrimoniais	664.410,16	663.370,16
Receita de Servicos		
Outras Receitas Correntes	10.128.664,53	5.513.403,63
Compensacao Financeira entre os Regimes		528.025,21
Receita de Aportes Periodicos para Amortizacao de Deficit Atuarial do RPPS (II)1	10.127.624,53	4.982.792,56
Demais Receitas Correntes	1.040,00	2.585,86
RECEITAS DE CAPITAL (III)		
Alienacao de Bens, Direitos e Ativos		
Amortizacao de Empréstimos		
Outras Receitas de Capital		
<b>TOTAL DAS RECEITAS DO FUNDO EM CAPITALIZACAO - (IV)=(I+III-II)</b>	<b>32.021.798,63</b>	<b>17.901.986,51</b>

DESPESAS PREVIDENCIARIAS — RPPS (FUNDO EM CAPITALIZACAO)	DOTACAO ATUALIZADA (c)	DESPESAS EMPENHADAS	DESPESAS LIQUIDADAS	DESPESAS PAGAS	INSCRITAS EM RESTOS A PAGAR NAO PROCESSADOS
		Ate o Bimestre (d)	Ate o Bimestre (e)	Ate o Bimestre (f)	No Exercício (g)
Beneficios	*	14.134.174,89	14.050.179,13	14.050.179,13	
Aposentadorias	*	11.862.846,43	11.816.350,83	11.816.350,83	
Pensoes por Morte	*	2.271.328,46	2.233.828,30	2.233.828,30	
Outras Despesas Previdenciarias	*	423.333,97	421.763,49	421.763,49	
Compensacao Financeira entre os Regimes	*	423.333,97	421.763,49	421.763,49	
Demais Despesas Previdenciarias	*				
<b>TOTAL DAS DESPESAS DO FUNDO EM CAPITALIZACAO (V)</b>	*	<b>14.557.508,86</b>	<b>14.471.942,62</b>	<b>14.471.942,62</b>	

CN-SIFPM MUNICIPIO DE MAIRIPORA CONAM

RELATORIO RESUMIDO DA EXECUCAO ORCAMENTARIA  
DEMONSTRATIVO DAS RECEITAS E DESPESAS PREVIDENCIARIAS  
ORCAMENTO FISCAL E DA SEGURIDADE SOCIAL  
Periodo de Referencia: JANEIRO a JUNHO 2024 / BIMESTRE: MAIO-JUNHO

RREO-Anexo 4 (LRF, Art. 53, inciso II) Em Reais

RESULTADO PREVIDENCIARIO — FUNDO EM CAPITALIZACAO (VI)=(IV-V)2	3.344.477,65	3.430.043,89	3.430.043,89	—
RECURSOS RPPS ARRECADADOS EM EXERCICIOS ANTERIORES	PREVISAO ORCAMENTARIA			
Valor				
RESERVA ORCAMENTARIA DO RPPS	PREVISAO ORCAMENTARIA			
Valor	6.154.583,00			
APORTES DE RECURSOS PARA O FUNDO EM CAPITALIZACAO DO RPPS	APORTES REALIZADOS			
Plano de Amortizacao - Contribuicao Patronal Suplementar Plano de Amortizacao - Aporte Periodico de Valores Predefinidos Outros Aportes para o RPPS Recursos para Cobertura de Deficit Financeiro	56.184,77			
BENS E DIREITOS DO RPPS (FUNDO EM CAPITALIZACAO)	SALDO ATUAL			
Caixa e Equivalentes de Caixa Investimentos e Aplicacoes Outros Bens e Direitos	0,00 221.485.780,60 358,16			

FUNDO EM REPARTICAO (PLANO FINANCEIRO)

RECEITAS PREVIDENCIARIAS — RPPS (FUNDO EM REPARTICAO)	PREVISAO ATUALIZADA (a)	RECEITAS REALIZADAS
		Ate o Bimestre (b)
RECEITAS CORRENTES (VII)		
Receita de Contribuicoes dos Segurados		
Ativo		
Inativo		
Pensionista		
Receita de Contribuicoes Patronais		
Ativo		
Inativo		
Pensionista		
Receita Patrimonial		
Receitas Imobiliarias		
Receitas de Valores Mobiliarios		
Outras Receitas Patrimoniais		



Prefeitura Municipal de Mairiporã

Receitas de Serviços Outras Receitas Correntes Compensação Financeira entre os Regimes Demais Receitas Correntes RECEITAS DE CAPITAL (VIII) Alienação de Bens, Direitos e Ativos Amortização de Empréstimos Outras Receitas de Capital		
TOTAL DAS RECEITAS DO FUNDO EM REPARTIÇÃO - (IX) = (VII+VIII)		
CN-SIFPM MUNICIPIO DE MAIRIPORA CONAM RELATORIO RESUMIDO DA EXECUCAO ORCAMENTARIA DEMONSTRATIVO DAS RECEITAS E DESPESAS PREVIDENCIARIAS ORCAMENTO FISCAL E DA SEGURIDADE SOCIAL Periodo de Referencia: JANEIRO a JUNHO 2024 / BIMESTRE: MAIO-JUNHO RREO-Anexo 4 (LRF, Art. 53, inciso II) Em Reais		

DESPESAS PREVIDENCIARIAS — RPPS (FUNDO EM REPARTIÇÃO)	DOTAÇÃO ATUALIZADA (c)	DESPESAS EMPENHADAS	DESPESAS LIQUIDADAS	DESPESAS PAGAS	INSCRITAS EM RESTOS A PAGAR NÃO PROCESSADOS
		Ate o Bimestre (d)	Ate o Bimestre (e)	Ate o Bimestre (f)	No Exercício (g)
Benefícios	*	261.781,12	261.781,12	261.781,12	
Aposentadorias	*	214.837,14	214.837,14	214.837,14	
Pensoes por Morte	*	46.943,98	46.943,98	46.943,98	
Outras Despesas Previdenciarias	*				
Compensação Financeira entre os Regimes	*				
Demais Despesas Previdenciarias	*				
TOTAL DAS DESPESAS DO FUNDO EM REPARTIÇÃO (X)	*	261.781,12	261.781,12	261.781,12	

RESULTADO PREVIDENCIÁRIO — FUNDO EM REPARTIÇÃO (XI) = (IX-X) 2		(261.781,12)	(261.781,12)	(261.781,12)	—
APORTES DE RECURSOS PARA O FUNDO EM REPARTIÇÃO DO RPPS			APORTES REALIZADOS		
Recursos para Cobertura de Insuficiências Financeiras Recursos para Formação de Reserva					
BENS E DIREITOS DO RPPS (FUNDO EM REPARTIÇÃO)			SALDO ATUAL		
Caixa e Equivalentes de Caixa Investimentos e Aplicações Outros Bens e Direitos			5.571.286,16		

ADMINISTRAÇÃO DO REGIME PRÓPRIO DE PREVIDÊNCIA DOS SERVIDORES - RPPS		
RECEITAS DA ADMINISTRAÇÃO — RPPS	PREVISÃO ATUALIZADA (a)	RECEITAS REALIZADAS
		Ate o Bimestre (b)
RECEITAS CORRENTES	921.900,00	874.866,16
TOTAL DAS RECEITAS DA ADMINISTRAÇÃO RPPS - (XII)	921.900,00	874.866,16

CN-SIFPM MUNICIPIO DE MAIRIPORA CONAM RELATORIO RESUMIDO DA EXECUCAO ORCAMENTARIA DEMONSTRATIVO DAS RECEITAS E DESPESAS PREVIDENCIARIAS ORCAMENTO FISCAL E DA SEGURIDADE SOCIAL Periodo de Referencia: JANEIRO a JUNHO 2024 / BIMESTRE: MAIO-JUNHO RREO-Anexo 4 (LRF, Art. 53, inciso II) Em Reais		
---	--	--

DESPESAS DA ADMINISTRAÇÃO — RPPS	DOTAÇÃO ATUALIZADA (c)	DESPESAS EMPENHADAS	DESPESAS LIQUIDADAS	DESPESAS PAGAS	INSCRITAS EM RESTOS A PAGAR NÃO PROCESSADOS
		Ate o Bimestre (d)	Ate o Bimestre (e)	Ate o Bimestre (f)	No Exercício (g)
DESPESAS CORRENTES (XIII)	*	536.723,28	400.799,90	397.509,56	
Pessoal e Encargos Sociais	*	192.536,90	190.220,42	188.070,64	
Demais Despesas Correntes	*	344.186,38	210.579,48	209.438,92	
DESPESAS DE CAPITAL (XIV)	*	42.663,51	42.663,51	42.663,51	
TOTAL DAS DESPESAS DA ADMINISTRAÇÃO RPPS (XV) = (XIII+XIV)	*	579.386,79	443.463,41	440.173,07	

RESULTADO DA ADMINISTRAÇÃO RPPS (XVI) = (XII-XV)		295.479,37	431.402,75	434.693,09	—
BENS E DIREITOS DA ADMINISTRAÇÃO DO RPPS			SALDO ATUAL		
Caixa e Equivalentes de Caixa Investimentos e Aplicações Outros Bens e Direitos			3.936.772,42		



BENEFICIOS PREVIDENCIARIOS MANTIDOS PELO TESOIRO

RECEITAS PREVIDENCIARIAS (BENEFICIOS MANTIDOS PELO TESOIRO)	PREVISAO ATUALIZADA (a)	RECEITAS REALIZADAS
		Ate o Bimestre (b)
Contribuicoes dos Servidores Demais Receitas Previdenciarias		
TOTAL DAS RECEITAS (BENEFICIOS MANTIDOS PELO TESOIRO) (XVII)		

DESPESAS PREVIDENCIARIAS (BENEFICIOS MANTIDOS PELO TESOIRO)	DOTACAO ATUALIZADA (c)	DESPESAS EMPENHADAS	DESPESAS LIQUIDADAS	DESPESAS PAGAS	INSCRITAS EM RESTOS A PAGAR NAO PROCESSADOS
		Ate o Bimestre (d)	Ate o Bimestre (e)	Ate o Bimestre (f)	No Exercicio (g)
Aposentadorias Pensos Outras Despesas Previdenciarias	*				
TOTAL DAS DESPESAS (BENEFICIOS MANTIDOS PELO TESOIRO) (XVIII)	*				

RESULTADO DOS BENEFICIOS MANTIDOS PELO TESOIRO (XIX) = (XVII - XVIII) 2		0,00	0,00	0,00	—
---	--	------	------	------	---

CN-SIFPM	MUNICIPIO DE MAIRIPORA	CONAM
	<p>RELATORIO RESUMIDO DA EXECUCAO ORCAMENTARIA DEMONSTRATIVO DAS RECEITAS E DESPESAS PREVIDENCIARIAS ORCAMENTO FISCAL E DA SEGURIDADE SOCIAL Periodo de Referencia: JANEIRO a JUNHO 2024 / BIMESTRE: MAIO-JUNHO</p>	
RREO-Anexo 4 (LRF, Art. 53, inciso II)		Em Reais

CAROLINE CHAMA DOS SANTOS  
DIRETORA DE FINANÇAS  
CRC-SP-317346/O-3

SILVANA FRANCINETE DA SILVA  
SECRETARIA DA FAZENDA  
CPF-205.961.588-74

WALID ALI HAMID  
PREFEITO MUNICIPAL  
CPF-221.979.268-45

CN-SIFPM	MUNICIPIO DE MAIRIPORA	CONAM
	<p>Relatorio Resumido da Execucao Orcamentaria Demonstrativo dos Restos a Pagar por Poder e Orgao Orcamentos Fiscal e da Seguridade Social</p>	
RREO - Anexo 7 (LRF, art. 53, inciso V)	Periodo de Referencia: JANEIRO a JUNHO 2024 / BIMESTRE: MAIO-JUNHO	Em Reais

PODER / ORGAO	Restos a Pagar Processados					Restos a Pagar Nao Processados					Saldo Total L=(e+k)	
	Inscritos		Pagos (c)	Cancelados (d)	Saldo e=(a+b)-(c+d)	Inscritos		Liquidados (h)	Pagos (i)	Cancelados (j)		Saldo k=(f+g)-(i+j)
	Em Exercicios Anteriores (a)	Em 31 de dezembro/ 2023 (b)				Em Exercicios Anteriores (f)	Em 31 de dezembro/ 2023 (g)					
RESTOS A PAGAR (EXCETO INTRAORCAM.) (I)	10.828,33	5.467.245,30	5.435.894,44	1.536,95	40.642,24	568.789,13	31.787.590,17	24.439.133,71	24.425.408,83	208.743,73	7.722.226,74	7.762.868,98
PODER LEGISLATIVO	0,00	560.530,79	536.227,12	0,00	24.303,67	1.855,00	708.850,49	662.250,97	662.250,96	10.146,27	38.308,26	62.611,93
CAMARA MUNICIPAL	0,00	560.530,79	536.227,12	0,00	24.303,67	1.855,00	708.850,49	662.250,97	662.250,96	10.146,27	38.308,26	62.611,93
PODER EXECUTIVO	10.828,33	4.906.714,51	4.899.667,32	1.536,95	16.338,57	566.934,13	31.078.739,68	23.776.882,74	23.763.157,87	198.597,46	7.683.918,48	7.700.257,05
ADMINISTRACAO DIRETA												
PREFEITURA MUNICIPAL												
PREFEITURA MUNICIPAL	0,00	4.881.961,11	4.879.488,81	1.536,95	935,35	566.934,13	31.072.179,44	23.772.690,94	23.759.557,87	198.597,46	7.680.958,24	7.681.893,59
TOTAL DA PREFEITURA	0,00	4.881.961,11	4.879.488,81	1.536,95	935,35	566.934,13	31.072.179,44	23.773.282,74	23.759.557,87	198.597,46	7.680.958,24	7.681.893,59
ADMINISTRACAO INDIRETA												
INST. DE PREV DOS SERV. PUBLICOS DE	10.828,33	24.753,40	20.178,51	0,00	15.403,22	0,00	6.560,24	3.600,00	3.600,00	0,00	2.960,24	18.363,46
RESTOS A PAGAR (INTRAORCAMENTARIOS) (II)	0,00	1.857.842,33	1.855.583,48	0,00	2.258,85	0,00	0,00	0,00	0,00	0,00	0,00	2.258,85
TOTAL (III)=(I + II)	10.828,33	7.325.087,63	7.291.477,92	1.536,95	42.901,09	568.789,13	31.787.590,17	24.439.133,71	24.425.408,83	208.743,73	7.722.226,74	7.765.127,83



MUNICIPIO DE MAIRIPORA												CONAM
Relatorio Resumido da Execucao Orcamentaria Demonstrativo dos Restos a Pagar por Poder e Orgao Orcamentos Fiscal e da Seguridade Social												
RREO - Anexo 7 (LRF, art. 53, inciso V)												Em Reais
PODER / ORGAO	Restos a Pagar Processados					Restos a Pagar Nao Processados					Saldo Total L=(e+k)	
	Inscritos		Pagos (c)	Cancelados (d)	Saldo e=(a+b)-(c+d)	Inscritos		Liquidados (h)	Pagos (i)	Cancelados (j)		Saldo k=(f+g)-(i+j)
	Em Exercicios Anteriores (a)	Em 31 de dezembro/ 2023 (b)				Em Exercicios Anteriores (f)	Em 31 de dezembro/ 2023 (g)					

CAROLINE CHAMA DOS SANTOS  
DIRETORA DE FINANÇAS  
CRC-SP-317346/0-3

SILVANA FRANCINETE DA SILVA  
SECRETARIA DA FAZENDA  
CPF-205.961.588-74

WALID ALI HAMID  
PREFEITO MUNICIPAL  
CPF-221.979.268-45

MUNICIPIO DE MAIRIPORA												CONAM
RELATORIO RESUMIDO DA EXECUCAO ORCAMENTARIA DEMONSTRATIVO DOS RESULTADOS PRIMARIO E NOMINAL ORCAMENTOS FISCAL E DA SEGURIDADE SOCIAL												
RREO - ANEXO 6 (LRF, art. 53, inciso III)												Em reais
ACIMA DA LINHA												
RECEITAS PRIMARIAS	PREVISAO ATUALIZADA	Ate o Bimestre/2024										
		RECEITAS REALIZADAS (a)										
RECEITAS CORRENTES (EXCETO FONTES RPPS) (I)	522.258.221,85	276.484.194,43										
Impostos, Taxas e Contribuicoes de Melhoria	165.426.700,00	86.127.636,10										
IPTU	64.850.000,00	39.187.169,20										
ISS	33.470.000,00	14.474.761,75										
ITBI	8.445.000,00	4.560.521,36										
IRRF	20.303.000,00	9.002.906,71										
Outros Impostos, Taxas e Contribuicoes de Melhoria	38.358.700,00	18.902.277,08										
Contribuicoes	6.000.000,00	3.046.079,37										
Receita Patrimonial	9.431.273,57	4.959.450,14										
Aplicacoes Financeiras (II)	7.283.643,73	2.815.747,02										
Outras Receitas Patrimoniais	2.147.629,84	2.143.703,12										
Transferencias Correntes	315.384.048,28	171.687.507,88										
Cota-Parte do FPM	81.158.600,00	35.696.874,23										
Cota-Parte do ICMS	40.374.400,00	21.294.967,43										
Cota-Parte do IPVA	19.200.000,00	14.658.316,94										
Cota-Parte do ITR	80.000,00	81.959,97										
Transferencias da LC 61/1989	224.000,00	147.876,70										
Transferencias do FUNDEB	62.980.735,14	34.645.807,24										
Outras Transferencias Correntes	111.366.313,14	65.161.705,37										
Demais Receitas Correntes	26.016.200,00	10.663.520,94										
Outras Receitas Financeiras (III)	0,00	0,00										
Receitas Correntes Restantes	26.016.200,00	10.663.520,94										
RECEITAS PRIMARIAS CORRENTES (EXCETO FONTES RPPS) (IV)=[I-(II+III)]	514.974.578,12	273.668.447,41										
RECEITAS PRIMARIAS CORRENTES (COM FONTES RPPS) (V)	43.562.005,98	21.724.848,70										
RECEITAS NAO PRIMARIAS CORRENTES (COM FONTES RPPS) (VI)	2.080,00	2.210.509,30										
RECEITAS DE CAPITAL (EXCETO FONTES RPPS) (VII)	2.304.458,87	21.852.559,48										
Operacoes de Credito (VIII)	0,00	18.800.000,00										
Amortizacao de Emprestimos (IX)	0,00	0,00										
Alienacao de Bens	0,00	0,00										
Receitas de Alienacao de Investimentos Temporarios (X)	0,00	0,00										
Receitas de Alienacao de Investimentos Permanentes (XI)	0,00	0,00										
Outras Alienacoes de Bens	0,00	0,00										
Transferencias de Capital	2.304.458,87	3.052.559,48										
Convenios	1.873.190,87	2.621.291,48										
Outras Transferencias de Capital	431.268,00	431.268,00										
Outras Receitas de Capital	0,00	0,00										
Outras Receitas de Capital Nao Primarias (XII)	0,00	0,00										
Outras Receitas de Capital Primarias	0,00	0,00										
RECEITAS PRIMARIAS DE CAPITAL (EXCETO FONTES RPPS) (XIII)=[VII-(VIII+IX+X+XI+XII)]	2.304.458,87	3.052.559,48										
RECEITAS PRIMARIAS DE CAPITAL (COM FONTES RPPS) (XIV)	0,00	0,00										
RECEITAS NAO PRIMARIAS DE CAPITAL (COM FONTES RPPS) (XV)	0,00	0,00										
RECEITA PRIMARIA TOTAL (XVI)=(IV+V+XIII+XIV)	560.841.042,97	298.445.855,59										
RECEITA PRIMARIA TOTAL (EXCETO FONTES RPPS) (XVII)=(IV+XIII)	517.279.036,99	276.721.006,89										



CN-SIFPM		MUNICIPIO DE MAIRIPORA						CONAM
		RELATORIO RESUMIDO DA EXECUCAO ORCAMENTARIA DEMONSTRATIVO DOS RESULTADOS PRIMARIO E NOMINAL ORCAMENTOS FISCAL E DA SEGURIDADE SOCIAL						
RREO - ANEXO 6 (LRF, art. 53, inciso III)		Periodo de Referencia: JANEIRO a JUNHO 2024 / BIMESTRE: MAIO-JUNHO						Em reais
DESPESAS PRIMARIAS	DOTACAO ATUALIZADA	Ate o Bimestre/2024						
		DESPESAS EMPENHADAS	DESPESAS LIQUIDADAS	DESPESAS PAGAS (a)	RESTOS A PAGAR PROCESSADOS PAGOS (b)	RESTOS A PAGAR NAO PROCESSADO LIQUIDADOS	PAGOS (c)	
DESPESAS CORRENTES (EXCETO FONTES RPPS) (XVIII)	498.364.678,69	451.699.461,64	226.163.897,33	221.272.149,27	6.540.899,41	16.709.728,98	16.696.004,10	
Pessoal e Encargos Sociais	178.330.122,70	169.927.004,48	85.179.339,43	85.116.550,99	1.517.260,13	0,00	0,00	
Juros e Encargos da Divida (XIX)	10.056.000,00	10.055.900,00	5.703.910,49	5.703.910,49	0,00	0,00	0,00	
Outras Despesas Correntes	309.978.555,99	271.716.557,16	135.280.647,41	130.451.687,79	5.023.639,28	16.709.728,98	16.696.004,10	
DESPESAS PRIMARIAS CORRENTES (EXCETO FONTES RPPS) (XX) = (XVIII-XIX)	488.308.678,69	441.643.561,64	220.459.986,84	215.568.238,78	6.540.899,41	16.709.728,98	16.696.004,10	
DESPESAS PRIMARIAS CORRENTES (COM FONTES RPPS) (XXI)	35.238.850,00	15.356.013,26	15.134.523,64	15.131.233,30	20.178,51	3.600,00	3.600,00	
DESPESAS NAO PRIMARIAS CORRENTES (COM FONTES RPPS) (XXII)	0,00	0,00	0,00	0,00	0,00	0,00	0,00	
DESPESAS DE CAPITAL (EXCETO FONTES RPPS) (XXIII)	93.311.666,67	64.616.818,10	28.582.001,41	28.564.785,57	730.400,00	7.725.804,73	7.725.804,73	
Investimentos	85.786.146,67	57.194.967,22	26.270.664,79	26.253.448,95	730.400,00	7.725.804,73	7.725.804,73	
Inversoes Financeiras	50.000,00	0,00	0,00	0,00	0,00	0,00	0,00	
Concessao de Empréstimos e Financiamentos (XXIV)	0,00	0,00	0,00	0,00	0,00	0,00	0,00	
Aquisicao de Titulo de Capital ja Integralizado (XXV)	0,00	0,00	0,00	0,00	0,00	0,00	0,00	
Aquisicao de Titulo de Credito (XXVI)	0,00	0,00	0,00	0,00	0,00	0,00	0,00	
Demais Inversoes Financeiras	50.000,00	0,00	0,00	0,00	0,00	0,00	0,00	
Amortizacao da Divida (XXVII)	7.475.520,00	7.421.850,88	2.311.336,62	2.311.336,62	0,00	0,00	0,00	
DESPESAS PRIMARIAS DE CAPITAL (EXCETO FONTES RPPS) (XXVIII)	85.836.146,67	57.194.967,22	26.270.664,79	26.253.448,95	730.400,00	7.725.804,73	7.725.804,73	
= [XXIII - (XXIV+XXV+XXVI+XXVII)]	198,14	0,00	0,00	0,00	0,00	0,00	0,00	
RESERVA DE CONTINGENCIA (XXIX)	210.400,00	42.663,51	42.663,51	42.663,51	0,00	0,00	0,00	
DESPESAS PRIMARIAS DE CAPITAL (COM FONTES RPPS) (XXX)	0,00	0,00	0,00	0,00	0,00	0,00	0,00	
DESPESA NAO PRIMARIA DE CAPITAL (COM FONTES RPPS) (XXXI)	0,00	0,00	0,00	0,00	0,00	0,00	0,00	
DESPESA PRIMARIA TOTAL (XXXII) = (XX+XXI+XXVIII+XXIX+XXX)	609.594.273,50	514.237.205,63	261.907.838,78	256.995.584,54	7.291.477,92	24.439.133,71	24.425.408,83	
DESPESA PRIMARIA TOTAL (EXCETO FONTES RPPS) (XXXIII) = (XX+XXVIII+XXIX)	574.145.023,50	498.838.528,86	246.730.651,63	241.821.687,73	7.271.299,41	24.435.533,71	24.421.808,83	
RESULTADO PRIMARIO (COM RPPS) - Acima da Linha (XXXIV) = [XVIa - (XXXIIa+XXXIIb+XXXIIc)]					9.733.384,30			
RESULTADO PRIMARIO (SEM RPPS) - Acima da Linha (XXXV) = [XVIIa - (XXXIIIa+XXXIIIb+XXXIIIc)]					3.206.210,92			

CN-SIFPM		MUNICIPIO DE MAIRIPORA		CONAM
		RELATORIO RESUMIDO DA EXECUCAO ORCAMENTARIA DEMONSTRATIVO DOS RESULTADOS PRIMARIO E NOMINAL ORCAMENTOS FISCAL E DA SEGURIDADE SOCIAL		
RREO - ANEXO 6 (LRF, art. 53, inciso III)		Periodo de Referencia: JANEIRO a JUNHO 2024 / BIMESTRE: MAIO-JUNHO		Em reais
META FISCAL PARA O RESULTADO PRIMARIO		VALOR CORRENTE		
Meta fixada no Anexo de Metas Fiscais da LDO para o exercicio de referencia		0,00		
JUROS NOMINAIS		Ate o Bimestre/2024		
		VALOR INCORRIDO		
JUROS, ENCARGOS E VARIACOES MONETARIAS ATIVOS (Exceto RPPS) (XXXVI)		2.815.747,02		
JUROS, ENCARGOS E VARIACOES MONETARIAS PASSIVOS (Exceto RPPS) (XXXVII)		4.320.500,86		
RESULTADO NOMINAL (SEM RPPS) - Acima da Linha (XXXVIII) = XXXV + (XXXVI - XXXVII)		1.701.457,08		



ABAIXO DA LINHA		
CALCULO DO RESULTADO NOMINAL	Saldo em 31/Dez/2023 (a)	Saldo ate o Bimestre/2024 (b)
DIVIDA CONSOLIDADA (XXXIX)	65.424.847,50	81.919.844,44
DEDUCOES (XL)	42.015.276,17	66.138.590,52
Disponibilidade de Caixa	40.309.121,40	64.375.332,89
Disponibilidade de Caixa Bruta	50.552.848,43	67.379.297,05
(-) Restos a Pagar Processados (XLI)	7.298.494,81	39.383,33
(-) Depósitos Restituíveis e Valores Vinculados	2.945.232,22	2.964.580,83
Demais Haveres Financeiros	1.706.154,77	1.763.257,63
DIVIDA CONSOLIDADA LIQUIDA (XLII)=(XXXIX - XL)	23.409.571,33	15.781.253,92
RESULTADO NOMINAL (SEM RPPS) - Abaixo da Linha (XLIII)=(XLIIa - XLIIb)		7.628.317,41
META FISCAL PARA O RESULTADO NOMINAL		VALOR CORRENTE
Meta fixada no Anexo de Metas Fiscais da LDO para o exercicio de referencia		0,00
AJUSTE METODOLOGICO		Ate o Bimestre/2024
VARIACAO DO SALDO DE RPP (XLIV) = (XLIIb - XLIIa)		-7.259.111,48
RECEITA DE ALIENACAO DE INVESTIMENTOS PERMANENTES (XLV) = (XI)		0,00
VARIACAO CAMBIAL (XLVI)		0,00
VARIACAO DO SALDO DE PRECATORIOS INTEGRANTES DA DC (XLVII)		0,00
VARIACAO DO SALDO DAS DEMAIS OBRIGACOES INTEGRANTES DA DC (XLVIII)		0,00
OUTROS AJUSTES (XLIX)		0,00
RESULTADO NOMINAL (SEM RPPS) AJUSTADO - Abaixo da Linha (L) = [XLIII + (XLIV - XLV - XLVI + XLVII + XLVIII) +/- (XLIX)]		369.205,93
RESULTADO PRIMARIO (SEM RPPS) - Abaixo da Linha (LI) = (L) - (XXXVI - XXXVII)		1.873.959,77
CN-SIFPM  MUNICIPIO DE MAIRIPORA		CONAM
RELATORIO RESUMIDO DA EXECUCAO ORCAMENTARIA DEMONSTRATIVO DOS RESULTADOS PRIMARIO E NOMINAL ORCAMENTOS FISCAL E DA SEGURIDADE SOCIAL		
Periodo de Referencia: JANEIRO a JUNHO 2024 / BIMESTRE: MAIO-JUNHO		
RREO - ANEXO 6 (LRF, art. 53, inciso III)		Em reais
INFORMACOES ADICIONAIS		PREVISAO ORCAMENTARIA
SALDO DE EXERCICIOS ANTERIORES		10.903.494,04
Recursos Arrecadados em Exercicios Anteriores- RPPS		
Superavit Financeiro Utilizado para Abertura e Reabertura de Creditos Adicionais		10.903.494,04
RESERVA ORCAMENTARIA DO RPPS		6.154.583,00

CAROLINE CHAMA DOS SANTOS  
DIRETORA DE FINANÇAS  
CRC-SP-317346/O-3

SILVANA FRANCINETE DA SILVA  
SECRETARIA DA FAZENDA  
CPF-205.961.588-74

WALID ALI HAMID  
PREFEITO MUNICIPAL  
CPF-221.979.268-45

CN-SIFPM  MUNICIPIO DE MAIRIPORA		CONAM
DEMONSTRATIVO SIMPLIFICADO DO RELATORIO RESUMIDO DA EXECUCAO ORCAMENTARIA ORCAMENTOS FISCAL E DA SEGURIDADE SOCIAL		
Periodo de Referencia: JANEIRO a JUNHO 2024 / BIMESTRE: MAIO-JUNHO		
RREO - Anexo 14 (LRF, Art. 48)		R\$ 1,00
BALANCO ORCAMENTARIO		Ate o Bimestre
RECEITAS		
Previsao Inicial		529.900.355,00
Previsao Atualizada		568.126.766,70
Receitas Realizadas		322.272.111,91
Deficit Orcamentario		0,00
SalDOS de Exercicios Anteriores (utilizados para creditos adicionais)		10.903.494,04
DESPESAS		
Dotacao Inicial		523.745.772,00
Dotacao Atualizada		627.125.793,50
Despesas Empenhadas		531.714.956,51
Despesas Liquidadas		269.923.085,89
Despesas Pagas		265.010.831,65
Superavit Orcamentario		52.349.026,02
DESPESAS POR FUNCAO / SUBFUNCAO		Ate o Bimestre
Despesas Empenhadas		531.714.956,51
Despesas Liquidadas		269.923.085,89
RECEITA CORRENTE LIQUIDA - RCL		Ate o Bimestre
Receita Corrente Liquida		494.229.112,69



Prefeitura Municipal de Mairiporã

Receita Corrente Líquida ajustada para calculo dos limites de endividamento		493.690.584,20	
Receita Corrente Líquida ajustada para calculo dos limites da despesa com pessoal		491.110.280,20	
RECEITAS E DESPESAS DO REGIME PROPRIO DE PREVIDENCIA DOS SERVIDORES		Ate o Bimestre	
Fundo em Capitalizacao (PLANO PREVIDENCIARIO)			
Receitas Previdenciarias Realizadas		17.901.986,51	
Despesas Previdenciarias Empenhadas		14.557.508,86	
Despesas Previdenciarias Liquidadas		14.471.942,62	
Despesas Previdenciarias Pagas		14.471.942,62	
Resultado Previdenciario		3.430.043,89	
Fundo em Reparticao (PLANO FINANCEIRO)			
Receitas Previdenciarias Realizadas		0,00	
Despesas Previdenciarias Empenhadas		261.781,12	
Despesas Previdenciarias Liquidadas		261.781,12	
Despesas Previdenciarias Pagas		261.781,12	
Resultado Previdenciario		-261.781,12	
RESULTADOS PRIMARIO E NOMINAL	Meta Fixada no Anexo de Metas Fiscais da LDO (a)	Resultado Apurado ate o bimestre (b)	% em Relacao a Meta (b/a)
Resultado Primario (SEM RPPS) - Acima da Linha	0,00	3.206.210,92	0,00
Resultado Nominal (SEM RPPS) - Abaixo da Linha	0,00	7.628.317,41	0,00
CN-SIFPM		CONAM	
MUNICIPIO DE MAIRIPORA			
DEMONSTRATIVO SIMPLIFICADO DO RELATORIO RESUMIDO DA EXECUCAO ORCAMENTARIA ORCAMENTOS FISCAL E DA SEGURIDADE SOCIAL Periodo de Referencia: JANEIRO a JUNHO 2024 / BIMESTRE: MAIO-JUNHO			
RREO - Anexo 14 (LRF, Art. 48)		R\$ 1,00	
RESTOS A PAGAR POR PODER	Inscricao	Cancelamento ate o bimestre	Pagamento ate o bimestre
RESTOS A PAGAR PROCESSADOS			Saldo a Pagar
Poder Executivo	6.775.385,17	1.536,95	6.755.250,80
Poder Legislativo	560.530,79	0,00	536.227,12
RESTOS A PAGAR NAO-PROCESSADOS			
Poder Executivo	31.645.673,81	198.597,46	23.763.157,87
Poder Legislativo	710.705,49	10.146,27	662.250,96
TOTAL	39.692.295,26	210.280,68	31.716.886,75
DESPESAS COM MANUTENCAO E DESENVOLVIMENTO DO ENSINO	Valor apurado ate o bimestre	Limites Constitucionais Anuais	
		% Minimo a Aplicar no Exercicio	% Aplicado ate o bimestre
Minimo Anual de 25% das Receitas de Impostos na Manutencao e Desenvolvimento do Ensino	35.910.261,80	25%	22,82
Minimo Anual de 70% do FUNDEB na Remuneracao dos Profissionais da Educacao Basica	30.893.290,83	70%	89,35
Percentual de 50% da Complementacao da Uniao ao FUNDEB (VAAT) na Educacao Infantil	0,00	50%	0,00
Minimo de 15% da Complementacao da Uniao ao FUNDEB (VAAT) em Despesas de Capital	0,00	15%	0,00
DESPESAS COM ACOES E SERVICOS PUBLICOS DE SAUDE	Valor apurado ate o bimestre	Limite Constitucional Anual	
		% Minimo a Aplicar no Exercicio	% Aplicado ate o Bimestre
Despesas com Acoes e Servicos Publicos de Saude executadas com recursos de impostos	28.198.306,23	15,00	17,92

CAROLINE CHAMA DOS SANTOS  
DIRETORA DE FINANÇAS  
CRC-SP-317346/O-3

SILVANA FRANCIETE DA SILVA  
SECRETARIA DA FAZENDA  
CPF-205.961.588-74

WALID ALI HAMID  
PREFEITO MUNICIPAL  
CPF-221.979.268-45

Eu escolho **respeitar**  
a velocidade.

No trânsito,  
escolha a vida



**PREFEITURA DE MAIRIPORÃ**  
 SECRETARIA DE SEGURANÇA PÚBLICA,  
 TRANSPORTE E MOBILIDADE URBANA







São  
**10 MINUTOS  
POR SEMANA**  
para se proteger



**75% DOS FOCOS  
DO MOSQUITO**  
estão nos domicílios

**EM CASO DE SINTOMAS,**  
procure uma Unidade de Saúde



**HIDRATE-SE**  
e não tome remédios  
por conta própria



MINISTÉRIO DA  
SAÚDE



**BRASIL UNIDO  
CONTRA A DENGUE**

**VAMOS JUNTOS ELIMINAR OS  
CRIADOUROS DO MOSQUITO.**

Saiba mais em  
[gov.br/mosquito](http://gov.br/mosquito)

DISQUE SAÚDE **136**



MTB: 96.274/SP.



PREFEITURA DE  
**MAIRIPORA**

COMUNICAÇÃO



@prefeiturademairipora

[mairipora.sp.gov.br](http://mairipora.sp.gov.br)