



Oficial Imprensa


Órgão de Publicação de Atos Oficiais do Município de Mairiporã


Quarta-feira, 27 de novembro de 2024

Ano XIX

Edição 1405

SECRETARIA MUNICIPAL DA FAZENDA

CN-SIFPM										CONAM			
										Prefeitura Municipal de Mairipora Receita Orcamentaria e Intra-Orcamentaria	Balancete Analitico - 10 / 2024	DATA 27/11/2024	Pagina 1
Receita	No.	Fonte	C.Apl	Especificacao	No Mes	No Ano (a)	Prevista (b)	Prevista Atualizada	Diferenca (b-a)				
1.0.0.0.00.0.0.0000				RECEITAS CORRENTES									
1.1.0.0.00.0.0.0000				IMPOSTOS, TAXAS E CONTRIBUICOES DE MELHORIA									
1.1.1.0.00.0.0.0000				IMPOSTOS									
1.1.1.2.00.0.0.0000				IMPOSTOS S/O PATRIMONIO									
1.1.1.2.50.0.0.0000				IMPOSTO S/PROPRIEDADE PREDIAL E TERRITORIAL URBANA									
1.1.1.2.50.0.1.0000				IPTU - PRINCIPAL									
1.1.1.2.50.0.1.0001	00250	01	1100000	imposto sobre a propriedade predial urbana	1.964.945,99	32.023.563,59	35.500.000,00	35.500.000,00	3.476.436,41				
1.1.1.2.50.0.1.0002	00251	01	1100000	imposto sobre a propriedade territorial urbana	506.171,99	10.683.246,08	11.500.000,00	11.500.000,00	816.753,92				
1.1.1.2.50.0.2.0000				IPTU - MULTAS/JUROS									
1.1.1.2.50.0.2.0001	00109	01	1100000	iptu - multas/juros	39.537,02	298.892,99	350.000,00	350.000,00	51.107,01				
1.1.1.2.50.0.3.0000				IPTU - DIVIDA ATIVA									
1.1.1.2.50.0.3.0001	00122	01	1100000	iptu - divida ativa	734.682,19	7.384.594,13	9.000.000,00	9.000.000,00	1.615.405,87				
1.1.1.2.50.0.3.0002	00133	01	1100000	iptu - divida ativa - atualizacao monetaria	216.407,55	2.409.603,30	3.500.000,00	3.500.000,00	1.090.396,70				
1.1.1.2.50.0.4.0000				IPTU - DIVIDA ATIVA - MULTAS/JUROS									
1.1.1.2.50.0.4.0001	00113	01	1100000	iptu - divida ativa - multas/juros	507.719,55	5.291.395,43	5.000.000,00	5.000.000,00	-291.395,43				
1.1.1.2.53.0.0.0000				IMPS/TRINTER VIVOS BENS IMOVE DIRREAIS S/IMOV									
1.1.1.2.53.0.1.0000				ITBI - PRINCIPAL									
1.1.1.2.53.0.1.0001	00005	01	1100000	itbi - imposto s/ a transm intervivos bens imoveis	899.279,31	7.681.589,29	8.400.000,00	8.400.000,00	718.410,71				
1.1.1.2.53.0.2.0000				ITBI - MULTAS/JUROS									
1.1.1.2.53.0.2.0001	00581	01	1100000	itbi - multas e juros	11.052,74	50.263,83	42.000,00	42.000,00	-8.263,83				
1.1.1.2.53.0.3.0000				ITBI - DIVIDA ATIVA									
1.1.1.2.53.0.3.0001	00573	01	1100000	itbi - divida ativa	0,00	0,00	1.000,00	1.000,00	1.000,00				
1.1.1.2.53.0.3.0002	00576	01	1100000	itbi - divida ativa - atualizacao monetaria	0,00	0,00	1.000,00	1.000,00	1.000,00				
1.1.1.2.53.0.4.0000				ITBI - DIVIDA ATIVA - MULTAS/JUROS									
1.1.1.2.53.0.4.0001	00574	01	1100000	itbi - divida ativa - multas e juros	0,00	0,00	1.000,00	1.000,00	1.000,00				
1.1.1.3.00.0.0.0000				IMPOSTOS S/A RENDA E PROVENTOS DE QUALQNATUREZA									
1.1.1.3.03.0.0.0000				IMPOSTO S/A RENDA - RETIDO NA FONTE									
1.1.1.3.03.1.0.0000				IMPOSTO S/A RENDA - RETIDO NA FONTE - TRABALHO									
1.1.1.3.03.1.1.0000				IRRF - TRABALHO - PRINCIPAL									
1.1.1.3.03.1.1.0001	00003	01	1100000	retido nas fontes - trabalho	1.119.959,80	10.431.929,46	13.000.000,00	13.000.000,00	2.568.070,54				

CN-SIFPM										CONAM			
										Prefeitura Municipal de Mairipora Receita Orcamentaria e Intra-Orcamentaria	Balancete Analitico - 10 / 2024	DATA 27/11/2024	Pagina 2
Receita	No.	Fonte	C.Apl	Especificacao	No Mes	No Ano (a)	Prevista (b)	Prevista Atualizada	Diferenca (b-a)				
1.1.1.3.03.2.0.0000				IMPOSTO S/A RENDA - RETIDO NA FONTE - CAPITAL									
1.1.1.3.03.2.1.0000				IRRF - CAPITAL - PRINCIPAL									
1.1.1.3.03.2.1.0001	01387	01	1100000	irrf - in 1234/2012 - efd-reinf - alugueis	49.213,49	611.226,40	0,00	600.000,00	-611.226,40				
1.1.1.3.03.4.0.0000				IRRF - OUTROS RENDIMENTOS									



Prefeitura Municipal de Mairiporã

1.1.1.3.03.4.1.0000			IRRF - OUTROS RENDIMENTOS - PRINCIPAL						
1.1.1.3.03.4.1.0001	00004	01	retido nas fontes - outros rendimentos	168,09	4.886,24	3.000,00	3.000,00		-1.886,24
1.1.1.3.03.4.1.0002	00179	01	irrf pessoa juridica - dirf	511.303,33	4.610.227,73	6.000.000,00	6.000.000,00		1.389.772,27
1.1.1.3.03.4.1.0003	00181	01	irrf pessoa fisica - alugueis	147,03	1.038,79	700.000,00	700.000,00		698.961,21
1.1.1.4.00.0.0.0000			IMPS/PRODUCAO,CIRCULACAO MERCADORIAS E SERVICOS						
1.1.1.4.51.0.0.0000			IMPOSTO S/SERVICOS DE QUALQUER NATUREZA						
1.1.1.4.51.1.0.0000			IMPOSTO S/SERVICOS DE QUALQUER NATUREZA						
1.1.1.4.51.1.1.0000			ISSQN - PRINCIPAL						
1.1.1.4.51.1.1.0001	00006	01	issqn - imposto s/ servicos de qualquer natureza	1.963.522,29	16.851.072,12	24.400.000,00	24.400.000,00		7.548.927,88
1.1.1.4.51.1.1.0002	00409	01	issqn - simples nacional	660.130,84	6.059.078,56	7.900.000,00	7.900.000,00		1.840.921,44
1.1.1.4.51.1.2.0000			ISSQN - MULTAS/JUROS						
1.1.1.4.51.1.2.0001	00111	01	issqn - multas/juros	3.665,89	55.611,16	60.000,00	60.000,00		4.388,84
1.1.1.4.51.1.2.0002	00410	01	issqn - simples nacional - multas/juros	24.249,87	189.407,05	190.000,00	190.000,00		592,95
1.1.1.4.51.1.3.0000			ISSQN - DIVIDA ATIVA						
1.1.1.4.51.1.3.0001	00124	01	issqn - divida ativa	31.625,83	516.023,16	460.000,00	460.000,00		-56.023,16
1.1.1.4.51.1.3.0002	00135	01	issqn - divida ativa - atualizacao monetaria	7.145,33	109.188,60	160.000,00	160.000,00		50.811,40
1.1.1.4.51.1.4.0000			ISSQN - DIVIDA ATIVA - MULTAS/JUROS						
1.1.1.4.51.1.4.0001	00115	01	issqn - divida ativa - multas e juros	13.928,80	218.518,32	300.000,00	300.000,00		81.481,68
			TOTAL IMPOSTOS	9.264.856,93	105.481.356,23	126.468.000,00	127.068.000,00		20.986.643,77
1.1.2.0.00.0.0.0000			TAXAS						
1.1.2.1.00.0.0.0000			TAXAS PELO EXERCICIO DO PODER DE POLICIA						
1.1.2.1.01.0.0.0000			TXINSPECAO, CONTROLE E FISCALIZACAO						
1.1.2.1.01.0.1.0000			TXINSPCONTROLE E FISCALIZ - PRINCIPAL						
1.1.2.1.01.0.1.0001	00651	01	taxa de licenca para funcionamento de estabelecime	56.649,10	1.868.287,29	2.800.000,00	2.800.000,00		931.712,71
1.1.2.1.01.0.1.0002	00652	01	taxa de publicidade comercial	2.638,38	189.683,94	260.000,00	260.000,00		70.316,06
1.1.2.1.01.0.1.0003	00653	01	taxa de licenca para execucao de obras	75.819,54	536.810,69	800.000,00	800.000,00		263.189,31
1.1.2.1.01.0.1.0004	00654	01	taxa de utilizacao de area de dominio publico	34,12	1.204,37	2.000,00	2.000,00		795,63
1.1.2.1.01.0.1.0005	00655	01	outras taxas pelo exercicio de poder de policia	19.855,65	170.029,00	500.000,00	500.000,00		329.971,00

CN-SIFPM	Prefeitura Municipal de Mairiporã Receita Orcamentaria e Intra-Orcamentaria								CONAM
	Balancete Analitico - 10 / 2024								
DATA 27/11/2024									Pagina 3

Receita	No.	Fonte	C.Apl	Especificacao	No Mes	No Ano (a)	Prevista (b)	Prevista Atualizada	Diferenca (b-a)
1.1.2.1.01.0.1.0006	00935	01	1000128	taxa de licenciamento ambiental	139.606,12	779.596,78	500.000,00	500.000,00	-279.596,78
1.1.2.1.01.0.2.0000				TXINSPCONTRE FISCALIZ - MULTAS/JUROS					
1.1.2.1.01.0.2.0001	00656	01	1100000	taxas de inspecao, contr e fiscaliz - multas/juros	3.214,98	18.802,76	10.000,00	10.000,00	-8.802,76
1.1.2.1.01.0.2.0002	00936	01	1000128	taxa de licenciamento ambiental - multas/juros	0,00	88,30	100,00	100,00	11,70
1.1.2.1.01.0.3.0000				TXINSPCONTRE FISCALIZ - DIVIDA ATIVA					
1.1.2.1.01.0.3.0001	00657	01	1100000	taxa de licenca funcionamento - divida ativa	873,10	9.231,86	6.000,00	6.000,00	-3.231,86
1.1.2.1.01.0.3.0002	00658	01	1100000	taxa de publicidade - divida ativa	74,12	815,36	1.000,00	1.000,00	184,64
1.1.2.1.01.0.3.0003	00659	01	1100000	taxa de expediente - divida ativa	4.149,92	54.500,42	60.000,00	60.000,00	5.499,58
1.1.2.1.01.0.3.0004	00660	01	1100000	outras taxas de inspecao, contr e fiscal - div ati	58.329,31	773.310,34	850.000,00	850.000,00	76.689,66
1.1.2.1.01.0.3.0005	00937	01	1000128	taxa de licenciamento ambiental - divida ativa	0,00	0,00	100,00	100,00	100,00
1.1.2.1.01.0.3.0006	00662	01	1100000	taxa de licenca para funcionamento - div ativ atua	1.696,00	23.200,25	15.000,00	15.000,00	-8.200,25
1.1.2.1.01.0.3.0007	00663	01	1100000	taxa de publicidade - divida ativa atualiz monet	29,50	631,92	1.000,00	1.000,00	368,08
1.1.2.1.01.0.3.0008	00664	01	1100000	taxa de expediente - div ativa atualiz monetaria	7.584,63	106.390,17	200.000,00	200.000,00	93.609,83
1.1.2.1.01.0.3.0009	00665	01	1100000	taxas de inspecao, controle e fiscal - div at atua	10.396,37	166.933,79	200.000,00	200.000,00	33.066,21
1.1.2.1.01.0.3.0012	01305	01	1100000	taxa de ocupacao de solo - div.at.atualizacao mone	15,42	385,14	0,00	0,00	-385,14
1.1.2.1.01.0.4.0000				TXINSPCONTRE FISCALIZ - DATIVA - M/J					
1.1.2.1.01.0.4.0001	00661	01	1100000	taxas de inspecao, controle e fiscal - div at m/j	50.550,69	692.197,10	750.000,00	750.000,00	57.802,90
1.1.2.1.01.0.4.0003	01306	01	1100000	taxa de ocupacao de solo - divida ativa m/j	4,57	32,47	0,00	0,00	-32,47
1.1.2.1.50.0.0.0000				TAXA DE FISCALIZACAO DE VIGILANCIA SANITARIA					
1.1.2.1.50.0.1.0000				TAXA DE FISCALIZVIGILANCIA SANITARIA - PRINCIPAL					
1.1.2.1.50.0.1.0001	00734	01	3200000	taxa de fiscal de vigilancia sanitaria - principal	6.541,60	80.236,78	150.000,00	150.000,00	69.763,22
1.1.2.1.50.0.2.0000				TXFISCALIZVIGILANCIA SANITARIA - MULTAS E JUROS					

A Imprensa Oficial Eletrônica do Município de Mairiporã (Lei nº 2616/06) é uma publicação da Prefeitura Municipal de Mairiporã, produzida pelo Departamento de Comunicação. Edição semanal podendo haver edições extras. Acesse em <http://mairipora.sp.gov.br/imprensa-oficial/>. Diagramação e editoração: Renan Pesciotta. Jornalista responsável: Bruno Hernandez de Vasconcelos - MTB: 96.274/SP.
E-mail: imprensa@mairipora.sp.gov.br Telefone: (11) 4604-0926

Eu escolho **respeitar** a velocidade. No trânsito, escolha a vida

PREFEITURA DE MAIRIPORÃ
SECRETARIA DE SEGURANÇA PÚBLICA, TRANSPORTES E MOBILIDADE URBANA



Prefeitura Municipal de Mairiporã

1.1.2.1.50.0.2.0001	00735	01	3200000	taxa de fiscal de vigilancia sanitaria - m/j	0,00	0,00	1.000,00	1.000,00	1.000,00
1.1.2.1.50.0.3.0000				TXFISCALIZVIGILANCIA SANITARIA - DIVIDA ATIVA					
1.1.2.1.50.0.3.0001	00736	01	3200000	taxa de fiscal de vigilancia sanitaria - divida at	0,00	0,00	100,00	100,00	100,00
1.1.2.1.50.0.3.0002	00738	01	3200000	taxa de fisc vigilancia sanitaria - div atual mone	0,00	0,00	100,00	100,00	100,00
1.1.2.1.50.0.4.0000				TXFISCVIGILANCIA SANITARIA-DIVATIVA-MULT/JUROS					
1.1.2.1.50.0.4.0001	00737	01	3200000	taxa de fiscal de vigilancia sanitaria - div m/j	0,00	0,00	100,00	100,00	100,00
1.1.2.2.00.0.0.0000				TAXAS PELA PRESTACAO DE SERVICOS					
1.1.2.2.01.0.0.0000				TAXAS PELA PRESTACAO DE SERVICOS EM GERAL					
1.1.2.2.01.0.1.0000				TAXAS PELA PRESTACAO DE SERVICOS GERAL-PRINCIPAL					
1.1.2.2.01.0.1.0001	00833	01	1100000	taxa de limpeza publica	852.816,06	16.699.877,41	23.500.000,00	23.500.000,00	6.800.122,59
1.1.2.2.01.0.1.0002	00834	01	1100000	outras taxas pela prestacao de servicos	0,00	0,00	100,00	100,00	100,00
1.1.2.2.01.0.2.0000				TAXAS PELA PRESTACAO SERVICOS GERAL-MULTAS/JUROS					
1.1.2.2.01.0.2.0001	00835	01	1100000	taxa de limpeza publica - m/j	17.627,15	139.072,03	250.000,00	250.000,00	110.927,97
1.1.2.2.01.0.2.0002	01019	01	1100000	outras taxas pela prestacao de servicos - m/j	0,00	0,00	100,00	100,00	100,00

CN-SIFPM CONAM

Prefeitura Municipal de Mairipora
Receita Orcamentaria e Intra-Orcamentaria

Balancete Analitico - 10 / 2024

DATA 27/11/2024

Pagina 4

Receita	No.	Fonte	C.Apl	Especificacao	No Mes	No Ano (a)	Prevista (b)	Prevista Atualizada	Diferenca (b-a)
1.1.2.2.01.0.3.0000				TAXAS PELA PRESTACAO SERVICOS GERAL-DIVIDA ATIVA					
1.1.2.2.01.0.3.0001	00836	01	1100000	taxa de limpeza publica - divida ativa	354.674,87	3.383.349,04	4.500.000,00	4.500.000,00	1.116.650,96
1.1.2.2.01.0.3.0003	00838	01	1100000	taxa de limpeza publica - divida ativa atual monet	74.652,49	777.266,34	1.000.000,00	1.000.000,00	222.733,66
1.1.2.2.01.0.4.0000				TAXAS PRESTACAO SERVICOS GERAL-DATIVA-MULT/JUROS					
1.1.2.2.01.0.4.0001	00837	01	1100000	taxa de limpeza publica - divida ativa m/j	163.558,97	1.544.719,33	2.000.000,00	2.000.000,00	455.280,67
				TOTAL TAXAS	1.901.392,66	28.016.652,88	38.356.700,00	38.356.700,00	10.340.047,12
1.1.3.0.00.0.0.0000				CONTRIBUICAO DE MELHORIA					
1.1.3.1.00.0.0.0000				CONTRIBUICAO DE MELHORIA					
1.1.3.1.53.0.0.0000				CONTRIBMELHP/PAVIMENTACAO E OBRAS COMPLEMENTARES					
1.1.3.1.53.0.3.0000				CONTRMELP/PAVOBRAS COMPLEMENTARES-DIVIDA ATIVA					
1.1.3.1.53.0.3.0001	00577	01	1100000	contribuicao de melhorias - divida ativa	52,62	734,33	500,00	500,00	-234,33
1.1.3.1.53.0.3.0002	00579	01	1100000	contribuicao de melhorias - div ativa - atualiz mo	88,71	1.345,07	500,00	500,00	-845,07
1.1.3.1.53.0.4.0000				CONTRMELP/PAVOBRAS COMPLEMENTARES-DIVATIVA-M/J					
1.1.3.1.53.0.4.0001	00578	01	1100000	contribuicao de melhorias - divida ativa mult/juro	317,21	4.125,16	1.000,00	1.000,00	-3.125,16
				TOTAL CONTRIBUICAO DE MELHORIA	458,54	6.204,56	2.000,00	2.000,00	-4.204,56
				TOTAL IMPOSTOS, TAXAS E CONTRIBUICOES DE MELHORIA	11.166.708,13	133.504.213,67	164.826.700,00	165.426.700,00	31.322.486,33
1.2.0.0.00.0.0.0000				CONTRIBUICOES					
1.2.4.0.00.0.0.0000				CONTRIBP/CUSTEIO DO SERVICO DE ILUMINACAO PUBLICA					
1.2.4.1.00.0.0.0000				CONTRIBP/CUSTEIO DO SERVICO DE ILUMINACAO PUBLICA					
1.2.4.1.50.0.0.0000				CONTRIBP/CUSTEIO DO SERVICO DE ILUMINACAO PUBLICA					
1.2.4.1.50.0.1.0000				CONTRIBP/CUSTEIO DO SERVLUMINPUBLICA-PRINCIPAL					
1.2.4.1.50.0.1.0001	00020	01	1000080	contrib para o custeio do servico de ilumin public	480.576,43	5.139.415,39	6.000.000,00	6.000.000,00	860.584,61
				TOTAL CONTRIBP/CUSTEIO DO SERVICO DE ILUMINACAO PUBLICA	480.576,43	5.139.415,39	6.000.000,00	6.000.000,00	860.584,61
				TOTAL CONTRIBUICOES	480.576,43	5.139.415,39	6.000.000,00	6.000.000,00	860.584,61
1.3.0.0.00.0.0.0000				RECEITA PATRIMONIAL					
1.3.1.0.00.0.0.0000				EXPLORACAO DO PATRIMONIO IMOBILIARIO DO ESTADO					
1.3.1.1.00.0.0.0000				EXPLORACAO DO PATRIMONIO IMOBILIARIO DO ESTADO					
1.3.1.1.02.0.0.0000				CONC, PERM, AUTOROU CESDO DIRUSO BENS IMOVPUBL					

CN-SIFPM CONAM


Prefeitura Municipal de Mairipora
Receita Orcamentaria e Intra-Orcamentaria

Balancete Analitico - 10 / 2024



Prefeitura Municipal de Mairiporã

DATA 27/11/2024										Pagina	5
Receita	No.	Fonte	C.Apl	Especificacao	No Mes	No Ano (a)	Prevista (b)	Prevista Atualizada	Diferenca (b-a)		
1.3.1.1.02.0.1.0000				CONC,PERM,AUT,CESDO DIRUSO BENS IMOVUPUB-PRINC							
1.3.1.1.02.0.1.0001	01467	01	1100000	companhia de saneamento basico do estado de sp	0,00	4.138.520,35	0,00	4.138.520,35	-4.138.520,35		
				TOTAL EXPLORACAO DO PATRIMONIO IMOBILIARIO DO ESTADO	0,00	4.138.520,35	0,00	4.138.520,35	-4.138.520,35		
1.3.2.0.00.0.0.0000				VALORES MOBILIARIOS							
1.3.2.1.00.0.0.0000				JUROS E CORRECOES MONETARIAS							
1.3.2.1.01.0.0.0000				REMUNERACAO DE DEPOSITOS BANCARIOS							
1.3.2.1.01.0.1.0000				REMUNERACAO DE DEPOSITOS BANCARIOS - PRINCIPAL							
1.3.2.1.01.0.1.0001	00879	01	1400000	remun depositos bancarios - cfem rec minerais	164,52	4.531,47	30.000,00	30.000,00	25.468,53		
1.3.2.1.01.0.1.0002	00336	01	1400000	remun depositos bancarios - fep fundo esp petroleo	781,84	14.299,67	200.000,00	200.000,00	185.700,33		
1.3.2.1.01.0.1.0004	00024	02	2630000	remun depositos bancarios - fundeb	32.539,53	310.915,23	300.000,00	300.000,00	-10.915,23		
1.3.2.1.01.0.1.0005	00671	03	5000033	remun depositos bancarios - fumdicad	161,25	1.460,03	1.000,00	1.000,00	-460,03		
1.3.2.1.01.0.1.0006	00881	03	1000101	remun depositos bancarios - fecap	96,61	1.459,70	5.000,00	5.000,00	3.540,30		
1.3.2.1.01.0.1.0007	00901	05	2850000	remun depositos bancarios - pnae	1.573,20	19.818,44	25.000,00	25.000,00	5.181,56		
1.3.2.1.01.0.1.0008	00493	01	5100000	remun depositos bancarios - fmas	221,19	3.740,95	15.000,00	15.000,00	11.259,05		
1.3.2.1.01.0.1.0009	00694	05	3000000	remun depositos bancarios - fns investimento	1.693,53	14.743,56	20.000,00	20.000,00	5.256,44		
1.3.2.1.01.0.1.0010	01172	02	3000000	remun depositos bancarios - secr estado saude	57.058,53	600.106,30	500.000,00	500.000,00	-100.106,30		
1.3.2.1.01.0.1.0011	00495	01	2110000	remun depositos bancarios - mde	466,59	16.768,34	80.000,00	80.000,00	63.231,66		
1.3.2.1.01.0.1.0013	01074	02	3010085	remun depositos bancarios - ses - convenio 236/17	1.802,52	16.363,62	0,00	0,00	-16.363,62		
1.3.2.1.01.0.1.0015	01076	02	1000115	remun depositos bancarios - conv 120104719310/18 -	0,36	3,25	0,00	0,00	-3,25		
1.3.2.1.01.0.1.0018	01079	02	1000040	remun depositos bancarios -secr.planej.conv1640/1	82,18	746,06	0,00	0,00	-746,06		
1.3.2.1.01.0.1.0019	00750	05	2880000	remun depositos bancarios - pnate	645,20	5.135,23	20.000,00	20.000,00	14.864,77		
1.3.2.1.01.0.1.0020	01080	01	1200000	remun depositos bancarios - alienacao de bens	166,54	1.513,38	0,00	0,00	-1.513,38		
1.3.2.1.01.0.1.0021	01081	02	1000002	remun depositos bancarios - fumefi - lc 144/76	20,41	170,75	0,00	0,00	-170,75		
1.3.2.1.01.0.1.0024	01084	05	3000052	remun depositos bancarios - fns progr. requalific	93,84	852,86	0,00	0,00	-852,86		
1.3.2.1.01.0.1.0025	00509	02	5000029	remun depositos bancarios - pse alta complexidade	739,91	8.423,85	8.000,00	8.000,00	-423,85		
1.3.2.1.01.0.1.0026	01085	05	3000069	remun depositos bancarios - fns - estrut. rede se	14,35	130,44	0,00	0,00	-130,44		
1.3.2.1.01.0.1.0029	00760	05	5000031	remun depositos bancarios - fnas prot soc basica	1.621,58	16.462,39	9.000,00	9.000,00	-7.462,39		
1.3.2.1.01.0.1.0030	00761	05	5000039	remun depositos bancarios - fnas prot soc especial	1.855,89	22.634,65	15.000,00	15.000,00	-7.634,65		
1.3.2.1.01.0.1.0031	00911	01	1400000	remun depositos bancarios - rpm royalties petroleo	225,54	3.822,90	25.000,00	25.000,00	21.177,10		
1.3.2.1.01.0.1.0033	01088	05	1000084	remun depositos bancarios - rep. 821260/2015	0,00	8.178,34	0,00	0,00	-8.178,34		
1.3.2.1.01.0.1.0034	00917	02	1000071	remun depositos bancarios - sabesp-proc 162/14	1.313,78	11.926,78	0,00	0,00	-11.926,78		
1.3.2.1.01.0.1.0036	00693	05	2820000	remun depositos bancarios - salario educacao	0,00	35.272,10	130.000,00	130.000,00	94.727,90		
1.3.2.1.01.0.1.0038	01091	05	2000012	remun depositos bancarios - apoio a creches - bras	1,17	10,57	0,00	0,00	-10,57		
1.3.2.1.01.0.1.0040	01093	05	3000078	remun depositos bancarios - estrut. un. at. espec.	1.654,98	15.024,20	0,00	0,00	-15.024,20		
1.3.2.1.01.0.1.0041	01094	05	5000008	remun depositos bancarios - estrut. un. at. espec.	74,23	673,92	0,00	0,00	-673,92		
1.3.2.1.01.0.1.0043	01095	05	5000001	remun depositos bancarios - incr temp da pse p/ cu	2,06	18,74	0,00	0,00	-18,74		
1.3.2.1.01.0.1.0045	01097	05	5000023	remun depositos bancarios - igdsuas	75,96	689,57	0,00	0,00	-689,57		
1.3.2.1.01.0.1.0046	01098	05	5000024	remun depositos bancarios - fnas - acessuastrab	2,16	19,64	0,00	0,00	-19,64		
1.3.2.1.01.0.1.0047	00932	01	3200000	remun depositos bancarios - vigilancia sanitaria	2.944,15	24.956,46	15.000,00	15.000,00	-9.956,46		
1.3.2.1.01.0.1.0048	01099	05	1000123	mdr 865765/2018 - op 1053319-63	68,35	620,45	0,00	0,00	-620,45		
1.3.2.1.01.0.1.0049	00666	01	3110000	remun depositos bancarios - fundo mun de saude	223,54	24.789,00	100.000,00	100.000,00	75.211,00		
1.3.2.1.01.0.1.0050	01100	05	3120030	remun depositos bancarios - acoes covid suas p/ali	377,48	3.426,79	0,00	0,00	-3.426,79		

CN-SIFPM

 Prefeitura Municipal de Mairiporã
 Receita Orcamentaria e Intra-Orcamentaria
 Balancete Analitico - 10 / 2024
 CONAM

DATA 27/11/2024										Pagina	6
Receita	No.	Fonte	C.Apl	Especificacao	No Mes	No Ano (a)	Prevista (b)	Prevista Atualizada	Diferenca (b-a)		
1.3.2.1.01.0.1.0051	01101	05	3120031	remun depositos bancarios - acoes covid suas acolh	70,83	1.230,69	0,00	0,00	-1.230,69		
1.3.2.1.01.0.1.0052	01102	02	1000142	remun depositos bancarios - convenio 30/2020 - cen	693,21	6.293,14	0,00	0,00	-6.293,14		
1.3.2.1.01.0.1.0053	01103	01	1000128	remun depositos bancarios - fundo mun do meio ambi	26,87	152,81	0,00	0,00	-152,81		
1.3.2.1.01.0.1.0056	01106	02	3120035	convenio custeio covid-19 n. 1456/202	8.698,56	78.967,25	0,00	0,00	-78.967,25		
1.3.2.1.01.0.1.0058	01111	02	1000134	remun depositos bancarios - convenio sdr 512/2019	0,09	0,79	0,00	0,00	-0,79		
1.3.2.1.01.0.1.0060	01173	05	8000000	remun dep banc emendas 202190890002 e 202141260003	6.718,63	43.097,83	0,00	0,00	-43.097,83		
1.3.2.1.01.0.1.0069	00387	02	5000027	remun depositos bancarios - protecao social basica	173,84	2.222,52	500,00	500,00	-1.722,52		
1.3.2.1.01.0.1.0070	00388	02	5000028	remun depositos bancarios - prot soc esp media com	197,48	1.766,11	501,00	501,00	-1.265,11		
1.3.2.1.01.0.1.0071	00992	01	1100000	remun depositos bancarios - transito	8.715,03	94.665,06	160.000,00	160.000,00	65.334,94		
1.3.2.1.01.0.1.0072	01121	02	1000137	remun depositos bancarios - secr. des. reg -513/19	0,08	0,70	0,00	0,00	-0,70		
1.3.2.1.01.0.1.0073	01122	02	1000133	remun depositos bancarios - secr. des. reg -415/19	0,10	0,86	0,00	0,00	-0,86		
1.3.2.1.01.0.1.0074	01182	01	1000077	remun depositos bancarios - deposito judicial	166,09	1.467,06	0,00	0,00	-1.467,06		
1.3.2.1.01.0.1.0076	01184	03	1000113	remun dep bancarios - fundo mun seguranca publica	401,59	2.393,78	0,00	0,00	-2.393,78		
1.3.2.1.01.0.1.0078	01186	05	1000086	remun dep bancarios - conv trab social-prog mcmv	16,24	147,57	0,00	0,00	-147,57		
1.3.2.1.01.0.1.0079	01193	05	5000044	remun dep banc - fnas-emenda 202137170003-custeio	31,96	290,10	0,00	0,00	-290,10		
1.3.2.1.01.0.1.0081	01204	05	5000047	remun dep banc-fnas pol pub-prog 352850220210002	65,16	591,53	0,00	0,00	-591,53		
1.3.2.1.01.0.1.0083	00839	05	3000009	remun depositos bancarios - custeio sus	36.971,35	621.130,11	170.000,00	170.000,00	-451.130,11		
1.3.2.1.01.0.1.0089	01216	05	5000003	remun dep banc - fnd -igd programa auxilio brasil	4,71	42,75	0,00	0,00	-42,75		
1.3.2.1.01.0.1.0090	01217	02	1000154	remun dep banc-secr.des.reg-fumefi contr. n.2/2021	0,27	2,52	0,00	0,00	-2,52		
1.3.2.1.01.0.1.0092	01230	02	1000166	remun dep banc-fehido - contrato 089/2021	0,09	0,83	0,00	0,00	-0,83		
1.3.2.1.01.0.1.0093	01237	02	1000160	rem dep banc-secr.des.reg.- fumefi contr.06/2021	0,09	0,82	0,00	0,00	-0,82		
1.3.2.1.01.0.1.0094	01239	02	1000139	remun dep banc - conv. dade 394/2019	0,00	108,42	0,00	0,00	-108,42		
1.3.2.1.01.0.1.0097	00607	01	1300000	remun depositos bancarios - cide	754,11	6.487,63	30.000,00	30.000,00	23.512,37		
1.3.2.1.01.0.1.0099	01276	02	2200007	remun. dep. bancarios - gese-transporte de alunos	6.393,38	128.011,55	10.000,00	10.000,00	-118.011,55		
1.3.2.1.01.0.1.0101	00669	03	5000034	remun depositos bancarios - fssm	484,93	3.794,70	0,00	0,00	-3.794,70		
1.3.2.1.01.0.1.0102	00056	01	1100000	remun depositos bancarios - recursos nao vinculado	34.502,74	866.631,85	4.000.000,00	4.000.000,00	3.133.368,15		



Prefeitura Municipal de Mairiporã

1.3.2.1.01.0.1.0103	01254	02	1000191	rem dep banc-cia san.bas.est.s.p.sabesp-conv 08/22	69.449,92	677.362,26	0,00	0,00	-677.362,26
1.3.2.1.01.0.1.0104	01251	01	1000168	rem dep banc-outorga onerosa do direito construir	248,50	2.984,42	0,00	0,00	-2.984,42
1.3.2.1.01.0.1.0105	01267	02	5000050	rem.dep.banc-fortalecimento do cadunico-investimen	219,45	865,97	0,00	0,00	-865,97
1.3.2.1.01.0.1.0106	01287	02	1000165	rem.dep.banc-secr.desenv.reg.-conv.102017/2021	0,00	865,65	0,00	0,00	-865,65
1.3.2.1.01.0.1.0107	01288	02	1000161	rem.dep.banc-secr.desenv.reg.-conv.101308/2021	0,00	0,10	0,00	0,00	-0,10
1.3.2.1.01.0.1.0110	01291	02	1000167	rem.dep.banc-secr.desenv.reg.-conv.100349/2022	0,00	9.077,42	0,00	0,00	-9.077,42
1.3.2.1.01.0.1.0113	01310	01	1100000	remun dep bancarios - cartao pagto adiantamentos	92,93	727,87	0,00	0,00	-727,87
1.3.2.1.01.0.1.0114	01311	02	5000046	rem.dep.banc.-secr.desenv.reg. - conv.100266/22	121,34	1.101,58	0,00	0,00	-1.101,58
1.3.2.1.01.0.1.0115	01312	02	1000184	rem.dep.banc.-secr.desenvol.reg.-demanda 37549/22	0,00	1.536,96	0,00	0,00	-1.536,96
1.3.2.1.01.0.1.0117	01314	05	1000203	rem.dep.banc.mdr 23588020220001-007238 gratuidade	130,24	1.182,38	0,00	0,00	-1.182,38
1.3.2.1.01.0.1.0119	01316	07	1000189	remun dep banc - finisa contrato 0602769-40/2022	31.150,08	440.031,52	1.200.000,00	1.200.000,00	759.968,48
1.3.2.1.01.0.1.0122	01326	02	2120005	rem.dep.banc.-secr. da educacao - demanda 23077	0,00	1.509,64	0,00	0,00	-1.509,64
1.3.2.1.01.0.1.0123	01329	02	1000178	rem.dep.banc.-sec.des.reg.-conv.101729/22casa juve	112,34	1.206,06	0,00	0,00	-1.206,06
1.3.2.1.01.0.1.0124	01331	02	1000198	rem.dep.banc-secr.desen.regional- conv 102434/2022	49,72	410,41	0,00	0,00	-410,41
1.3.2.1.01.0.1.0126	01335	07	1000188	rem.dep.banc.-desenvolve s.p.-contrato 19150/2022	123,66	1.122,59	0,00	0,00	-1.122,59
1.3.2.1.01.0.1.0127	01343	02	1000158	rem. dep. banc. - convenio 061/2019 - dadetur	0,00	0,33	0,00	0,00	-0,33
1.3.2.1.01.0.1.0128	01345	02	1000183	rem.dep.ban.-secr.des.reg.-fumefi-proc.2022/00143	1,64	177,82	0,00	0,00	-177,82
1.3.2.1.01.0.1.0129	01347	02	5000042	rem.dep.banc - fmas - beneficios eventuais	536,60	4.871,41	0,00	0,00	-4.871,41
1.3.2.1.01.0.1.0130	01350	05	5000049	rem.dep.banc- fortalecimento do cadunico-custeio	0,16	77,72	0,00	0,00	-77,72
1.3.2.1.01.0.1.0131	01354	01	1100000	remun dep banc - conta arrecadacao por pix	2,90	6,55	0,00	0,00	-6,55
1.3.2.1.01.0.1.0132	01365	05	5000010	remun dep banc - fnas programa bolsa familia	335,75	6.022,29	0,00	0,00	-6.022,29
1.3.2.1.01.0.1.0133	01368	02	1000210	remun dep banc - demanda 57131	1.544,24	20.347,61	0,00	0,00	-20.347,61

CN-SIFPM	Prefeitura Municipal de Mairipora Receita Orcamentaria e Intra-Orcamentaria								CONAM
	Balancete Analitico - 10 / 2024								
DATA 27/11/2024									Pagina 7

Receita	No.	Fonte	C.Apl	Especificacao	No Mes	No Ano (a)	Prevista (b)	Prevista Atualizada	Diferenca (b-a)
1.3.2.1.01.0.1.0134	01372	05	1000212	remun dep banc-minc-lc 195/22 paulo gustavo-art.5	90,52	10.760,62	0,00	0,00	-10.760,62
1.3.2.1.01.0.1.0135	01375	05	1000213	remun dep banc-minc-lc 195/22 paulo gustavo-art.8	73,03	4.612,39	0,00	0,00	-4.612,39
1.3.2.1.01.0.1.0136	01376	02	1000194	rem.dep.banc-secr.desen.regional-demanda 42319/22	0,58	582,95	0,00	0,00	-582,95
1.3.2.1.01.0.1.0137	01390	05	3700001	remun dep banc-portaria 1135-piso de enfermagem	0,00	33.469,85	0,00	1.200,00	-33.469,85
1.3.2.1.01.0.1.0138	01391	05	2000002	rem.de.p.banc.-prog.nac.de alim. escolar-fnde/pnae	0,23	2,02	0,00	1.200,00	-2,02
1.3.2.1.01.0.1.0139	01392	05	1000197	remun.dep.banc-min.desenv.regional-rep.925765/2021	-201.845,67	79,54	0,00	1.200,00	-79,54
1.3.2.1.01.0.1.0140	01393	05	1000174	remun.dep. banc.- min.desenv.reg.-rep. 924025/2021	29,88	269,96	0,00	1.200,00	-269,96
1.3.2.1.01.0.1.0141	01394	02	1000214	remun.dep.banc.-secr.desenv.econ.-demanda 060306	2.206,83	19.434,62	0,00	1.800,00	-19.434,62
1.3.2.1.01.0.1.0142	01397	02	1000181	remun.dep.banc.-secr.desenv.reg.-demanda 23132/22	371,08	9.775,34	0,00	4.800,00	-9.775,34
1.3.2.1.01.0.1.0143	01398	02	1000180	rem.dep.banc-secr.desenv.reg.-demanda 033779-22	0,00	19,76	0,00	1.200,00	-19,76
1.3.2.1.01.0.1.0144	01399	02	1000209	rem.dep.banc-demanda 56887-emenda 23.175.48521-mau	24,05	862,58	0,00	7.200,00	-862,58
1.3.2.1.01.0.1.0145	01400	02	5000054	rem.dep.banc-secr.des.social emenda 2023.067.50594	142,10	2.498,17	0,00	4.800,00	-2.498,17
1.3.2.1.01.0.1.0146	01401	02	1000202	rem.dep.banc- secr. de turismo - demanda 40438	0,01	10.702,94	0,00	23.829,32	-10.702,94
1.3.2.1.01.0.1.0147	01402	02	1000208	rem. dep. banc- secr.desenv.reg. conv.102763/2022	0,00	438,31	0,00	1.200,00	-438,31
1.3.2.1.01.0.1.0148	01403	02	1000201	remun.dep.banc-secr. de turismo demanda 40436	0,00	7.261,10	0,00	30.000,00	-7.261,10
1.3.2.1.01.0.1.0149	01404	05	5000006	rem.dep.ban-fnas-prog.352850220230001-portaria 886	23,92	2.835,49	0,00	9.600,00	-2.835,49
1.3.2.1.01.0.1.0150	01405	05	8000014	rem.dep.banc-emenda parl.202331340005 fausto pinat	0,00	53.896,61	0,00	58.613,41	-53.896,61
1.3.2.1.01.0.1.0151	01412	01	1100000	remun. dep. banco - banespa c/ movimento	3,91	500,17	0,00	1.650,00	-500,17
1.3.2.1.01.0.1.0152	01413	01	4100000	remun. dep. banco - transito - sinalizacao	0,00	20,71	0,00	2.200,00	-20,71
1.3.2.1.01.0.1.0153	01428	02	1000229	remun dep banc-dem n.71780/2024-emd 2024.038.5418	457,14	6.503,51	0,00	400,00	-6.503,51
1.3.2.1.01.0.1.0154	01430	02	1000220	remun dep banc-fumefi-praca de eventos-trecho 01	0,00	0,00	0,00	400,00	0,00
1.3.2.1.01.0.1.0155	01432	02	1000232	remun dep banc-esc qualif prof-conv.2024.015.078-1	0,00	54,13	0,00	400,00	-54,13
1.3.2.1.01.0.1.0156	01444	02	1000237	rem.dep.banc-demanda n.68883-emenda 2024.057.56904	691,85	2.682,58	0,00	1.750,00	-2.682,58
1.3.2.1.01.0.1.0157	01449	05	1000242	rem.dep.banc-emenda n.2024.313.40005 - fauto pinat	0,00	51.965,73	0,00	3.000,00	-51.965,73
1.3.2.1.01.0.1.0158	01450	05	1000243	rem.dep.banc-emenda n.2024.432.90002-coronel telha	0,00	4.887,46	0,00	1.200,00	-4.887,46
1.3.2.1.01.0.1.0159	01451	05	1000244	rem.dep.banc-emenda n. 2024.445.0001 - kiko celegu	0,00	22.274,84	0,00	1.500,00	-22.274,84
1.3.2.1.01.0.1.0160	01453	02	1000240	rem.dep. banc.-projeto estadual cozinhamento	632,67	2.244,64	0,00	900,00	-2.244,64
1.3.2.1.01.0.1.0161	01465	05	9000001	remun dep banc-emenda bancada 352850220230002-kiko	4.183,81	15.016,75	0,00	6.000,00	-15.016,75
1.3.2.1.01.0.1.0162	01470	05	1000239	rem.dep.banc-pol.nac.aldir blanc-lei 14339 8/7/22	46.695,69	46.695,69	0,00	750,00	-46.695,69
1.3.2.1.01.0.1.0163	01472	01	1000241	rem.dep.ban.-dep.judiciais proc. de exec.fiscais	2,65	2,65	0,00	750,00	-2,65
1.3.2.1.01.0.1.1050	00428	01	1000080	remun depositos bancarios - cip iluminacao publica	430,83	26.345,52	60.000,00	60.000,00	33.654,48
				TOTAL VALORES MOBILIARIOS	172.184,98	4.557.393,80	7.129.001,00	7.297.743,73	2.571.607,20
1.3.3.0.00.0.0.0000				DELEGSERVUBLMEDIANTE CONC,PERM,AUTORLICENCA					
1.3.3.9.00.0.0.0000				DEMAIS DELEGACOES DE SERVICOS PUBLICOS					
1.3.3.9.99.0.0.0000				OUTRAS DELEGACOES DE SERVICOS PUBLICOS					
1.3.3.9.99.0.1.0000				OUTRAS DELEGACOES DE SERVICOS PUBLICOS - PRINCIPAL					
1.3.3.9.99.0.1.0001	00059	01	1100000	outras receitas de concessoes e permissoes servico	2.027,17	11.530,02	10.000,00	10.000,00	-1.530,02
				TOTAL DELEGSERVUBLMEDIANTE CONC,PERM,AUTORLICENCA	2.027,17	11.530,02	10.000,00	10.000,00	-1.530,02
1.3.6.0.00.0.0.0000				CESSAO DE DIREITOS					
1.3.6.1.00.0.0.0000				CESSAO DE DIREITOS					

CN-SIFPM	Prefeitura Municipal de Mairipora Receita Orcamentaria e Intra-Orcamentaria								CONAM
	Balancete Analitico - 10 / 2024								



DATA 27/11/2024										Pagina	8
Receita	No.	Fonte	C.Apl	Especificacao	No Mes	No Ano (a)	Prevista (b)	Prevista Atualizada	Diferenca (b-a)		
1.3.6.1.01.0.0.0000				CESSAO DO DIREITO DE OPERACIONALIZDE PAGAMENTOS							
1.3.6.1.01.1.0.0000				CESSAO DO DIREITO DE OPERACIONALIZDE PAG EXLG							
1.3.6.1.01.1.1.0000				CESSAO DO DIREITO DE OPERDE PAG EXLG-PRINCIPAL							
1.3.6.1.01.1.1.0001	01396	01	1100000	rec.terceiriz.folha de pgto dos agentes publicos	0,00	2.137.629,84	0,00	2.137.629,84	-2.137.629,84		
				TOTAL CESSAO DE DIREITOS	0,00	2.137.629,84	0,00	2.137.629,84	-2.137.629,84		
				TOTAL RECEITA PATRIMONIAL	174.212,15	10.845.074,01	7.139.001,00	13.583.893,92	-3.706.073,01		
1.6.0.0.00.0.0.0000				RECEITA DE SERVICOS							
1.6.2.0.00.0.0.0000				SERVSE ATIVIDADES REFA NAVEGE AO TRANSPORTE							
1.6.2.1.00.0.0.0000				SERVSE ATIVIDADES REFA NAVEGE AO TRANSPORTE							
1.6.2.1.02.0.0.0000				SERVICOS DE TRANSPORTE PAS/MERC							
1.6.2.1.02.0.1.0000				SERVICOS DE TRANSPORTE PAS/MERC-PRINCIPAL							
1.6.2.1.02.0.1.0001	01132	01	1100000	servicos de transporte - principal	1.027.674,72	6.668.187,83	12.000.000,00	12.000.000,00	5.331.812,17		
				TOTAL SERVSE ATIVIDADES REFA NAVEGE AO TRANSPORTE	1.027.674,72	6.668.187,83	12.000.000,00	12.000.000,00	5.331.812,17		
1.6.9.0.00.0.0.0000				OUTROS SERVICOS							
1.6.9.9.00.0.0.0000				OUTROS SERVICOS							
1.6.9.9.99.0.0.0000				OUTROS SERVICOS							
1.6.9.9.99.0.1.0000				OUTROS SERVICOS - PRINCIPAL							
1.6.9.9.99.0.1.0001	00062	01	1100000	servicos de cemiterio	2.248,20	40.383,75	30.000,00	30.000,00	-10.383,75		
1.6.9.9.99.0.2.0000				OUTROS SERVICOS - MULTAS E JUROS							
1.6.9.9.99.0.2.0001	01043	01	1100000	outros servicos - multas e juros	0,00	3,04	0,00	0,00	-3,04		
				TOTAL OUTROS SERVICOS	2.248,20	40.386,79	30.000,00	30.000,00	-10.386,79		
				TOTAL RECEITA DE SERVICOS	1.029.922,92	6.708.574,62	12.030.000,00	12.030.000,00	5.321.425,38		
1.7.0.0.00.0.0.0000				TRANSFERENCIAS CORRENTES							
1.7.1.0.00.0.0.0000				TRANSFERENCIAS DA UNIAO E DE SUAS ENTIDADES							
1.7.1.1.00.0.0.0000				TRANSFERENCIAS DECORRENTES PARTICIP RECEITA UNIAO							
1.7.1.1.51.0.0.0000				COTA-PARTE DO FPM							

CN-SIFPM CONAM

Prefeitura Municipal de Mairiporã
Receita Orcamentaria e Intra-Orcamentaria

Balancete Analitico - 10 / 2024

DATA 27/11/2024										Pagina	9
Receita	No.	Fonte	C.Apl	Especificacao	No Mes	No Ano (a)	Prevista (b)	Prevista Atualizada	Diferenca (b-a)		
1.7.1.1.51.1.0.0000				COTA-PARTE DO FPM - COTA MENSAL							
1.7.1.1.51.1.1.0000				COTA-PARTE DO FPM - COTA MENSAL - PRINCIPAL							
1.7.1.1.51.1.1.0001	00063	01	1100000	cota-parte fpm - mensal	5.900.116,17	68.283.654,35	89.657.000,00	89.657.000,00	21.373.345,65		
1.7.1.1.51.2.0.0000				COTA-PARTE FPM - COTAS EXTRAORDINARIAS							
1.7.1.1.51.2.1.0000				COTA-PARTE FPM - COTAS EXTRAORDINARIAS - PRINCIPAL							
1.7.1.1.51.2.1.0001	00254	01	1100000	cota-parte fpm - cotas extraordinarias	0,00	4.998.899,69	9.433.000,00	9.433.000,00	4.434.100,31		
1.7.1.1.52.0.0.0000				COTA-PARTE DO ITR							
1.7.1.1.52.0.1.0000				COTA-PARTE DO ITR - PRINCIPAL							
1.7.1.1.52.0.1.0001	00064	01	1100000	cota-parte do itr - principal	177.055,07	323.579,99	100.000,00	100.000,00	-223.579,99		
1.7.1.2.00.0.0.0000				TRANSPCOMPENFINANCP/EXPLDE RECURSOS NATURAIS							
1.7.1.2.51.0.0.0000				COTA-PARTE DA COMPENFINANCRECMINERAIS-CFEM							
1.7.1.2.51.0.1.0000				COTA-PARTE DA COMPENFINANCRECMINERAIS-CFEM-PRINC							
1.7.1.2.51.0.1.0001	00065	01	1400000	cota-parte da cfem - comp fin rec minerais	45.298,08	359.461,80	210.000,00	210.000,00	-149.461,80		
1.7.1.2.52.0.0.0000				C/PROYALTIES-COMFINP/PRODPETROLEO							



Prefeitura Municipal de Mairiporã

1.7.1.2.52.1.0.0000				C/PROYALTIES-COMFINP/PRODPETROLEO-LEI 7990/89					
1.7.1.2.52.1.1.0000	00404	01	1400000	C/PROYALTIES-COMFINP/PRODPETROLLEI 7990/89-PR	173.156,98	1.626.346,60	1.900.000,00	1.900.000,00	273.653,40
1.7.1.2.52.1.1.0001				cota-parte royalties - comp.fin.p/prod.petr7990/89					
1.7.1.2.52.2.0.0000				C/PROYALTIES EXCPRDPESTR-L9478/97,AR49,I E II					
1.7.1.2.52.2.1.0000	00483	01	1400000	C/PROYALTEXCPRDPESTR-L9478/97,AR49,I E II-PR	11.528,82	104.785,18	130.000,00	130.000,00	25.214,82
1.7.1.2.52.2.1.0001				cota-parte royalties cota municipal lei 9478/97					
1.7.1.2.52.4.0.0000				COTA-PARTE DO FUNDO ESPECIAL DO PETROLEO - FEP					
1.7.1.2.52.4.1.0000	00066	01	1400000	COTA-PARTE FDOESPECIAL DO PETROLEO-FEP-PRINCIPAL	149.030,55	1.394.793,22	1.500.000,00	1.500.000,00	105.206,78
1.7.1.2.52.4.1.0001				cota-parte do fundo especial do petroleo - fep					
1.7.1.3.00.0.0.0000				TRANSFS REC SUS					
1.7.1.3.50.0.0.0000				TRANSFS REC SUS - REPF-A-F - BLMANUTASPS					
1.7.1.3.50.1.0.0000				TRANSFS REC BLMANUTASPS - AT PRIMARIA					
1.7.1.3.50.1.1.0000				TRANSFS REC BLMANUTASPS-ATPRIMARIA-PRINCIPAL					
1.7.1.3.50.1.1.0001	01059	05	3010012	fns - incr. temp. ao custeio serv de atenc basica	0,00	8.281.278,00	0,00	0,00	-8.281.278,00

CN-SIFPM				Prefeitura Municipal de Mairipora Receita Orcamentaria e Intra-Orcamentaria					CONAM	
Balancete Analitico - 10 / 2024										
DATA 27/11/2024										
Pagina 10										
Receita	No.	Fonte	C.Apl	Especificacao	No Mes	No Ano (a)	Prevista (b)	Prevista Atualizada	Diferenca (b-a)	
1.7.1.3.50.1.1.0002	00673	05	3130000	fns - agente comunitario de saude	203.328,00	2.044.576,00	2.280.960,00	2.280.960,00	236.384,00	
1.7.1.3.50.1.1.0004	01062	05	3010015	fns - incentivo financeiro da aps - desempenho	0,00	444.350,11	684.796,00	684.796,00	240.445,89	
1.7.1.3.50.1.1.0005	00882	05	3010004	fns - progr inform unid basicas de saude	0,00	107.100,00	183.600,00	183.600,00	76.500,00	
1.7.1.3.50.1.1.0007	00928	05	3010100	fns - incent financ da aps - capacitacao ponderada	125.140,65	1.670.061,48	4.684.972,00	4.684.972,00	3.014.910,52	
1.7.1.3.50.1.1.0009	00930	05	3010009	fns - incentivo para acoes estrategicas	0,00	134.500,00	163.590,00	163.590,00	29.090,00	
1.7.1.3.50.1.1.0013	01379	05	3010012	incremento temporario pap	0,00	0,00	5.000.000,00	5.000.000,00	5.000.000,00	
1.7.1.3.50.1.1.0014	01406	05	3010022	saude bucal	60.099,50	697.541,00	0,00	26.183,00	-697.541,00	
1.7.1.3.50.1.1.0015	01409	05	3010028	portaria gm/ms n. 2858 de 28/12/2023	0,00	2.166.306,12	0,00	2.166.306,12	-2.166.306,12	
1.7.1.3.50.1.1.0016	01420	05	3010121	portaria gm/ms n. 3344 de 13/03/2024	0,00	87.680,00	0,00	87.680,00	-87.680,00	
1.7.1.3.50.1.1.0017	01425	05	3010123	portaria gm/ms n. 3233 01/03/2024 - sus digital	0,00	79.451,40	0,00	39.725,70	-79.451,40	
1.7.1.3.50.1.1.0018	01440	05	3010125	portaria gm/ms n. 3722 06/05/2024	0,00	0,00	0,00	51.390,65	0,00	
1.7.1.3.50.1.1.0019	01441	05	3010126	portaria gm/ms n. 3493 de 10/04/2024	195.243,00	1.024.215,00	0,00	28.500,00	-1.024.215,00	
1.7.1.3.50.2.0.0000				TRANSFS REC BLMANUTASPS - AT ESPECIALIZADA						
1.7.1.3.50.2.1.0000				TRANSFS REC BLMANUTASPS - AT ESP-PRINCIPAL						
1.7.1.3.50.2.1.0001	00676	05	3020003	fns - atencao a saude da popul p/ proced no mac	735.232,87	7.260.636,70	7.878.070,00	7.878.070,00	617.433,30	
1.7.1.3.50.2.1.0010	01380	05	3020008	incremento temporario mac	0,00	6.835.973,00	5.000.000,00	5.000.000,00	-1.835.973,00	
1.7.1.3.50.2.1.0011	01414	05	3020022	fns - proposta 195331 - alex manente	0,00	8.063.746,46	0,00	8.063.746,46	-8.063.746,46	
1.7.1.3.50.2.1.0012	01415	05	3020023	fns - proposta 192815 - juliana cardoso	0,00	1.000.000,00	0,00	1.000.000,00	-1.000.000,00	
1.7.1.3.50.2.1.0013	01416	05	3020024	fns - proposta 192819 - juliana cardoso	0,00	1.000.000,00	0,00	1.000.000,00	-1.000.000,00	
1.7.1.3.50.2.1.0014	01417	05	3020025	fns - proposta 187030 - juliana cardoso	0,00	1.000.000,00	0,00	1.000.000,00	-1.000.000,00	
1.7.1.3.50.2.1.0015	01418	05	3020026	fns - proposta 187267 - gilmar tato	0,00	1.000.000,00	0,00	1.000.000,00	-1.000.000,00	
1.7.1.3.50.2.1.0016	01419	05	3020027	fns - proposta 187268 - gilmar tato	0,00	2.000.000,00	0,00	2.000.000,00	-2.000.000,00	
1.7.1.3.50.3.0.0000				TRANSFS REC BLMANUTASPS - VIG EM SAUDE						
1.7.1.3.50.3.1.0000				TRANSFS REC BLMANUTASPS - VIG SAUDE-PRINCIPAL						
1.7.1.3.50.3.1.0002	00679	05	3030001	fns - assist fin compl p agentes de combate endemi	25.416,00	276.732,00	270.864,00	270.864,00	-5.868,00	
1.7.1.3.50.3.1.0003	00789	05	3030019	inc. acoes de vig prev e cont das dst/aids e hepat	9.599,67	95.996,64	115.195,00	115.195,00	19.198,36	
1.7.1.3.50.3.1.0004	00896	05	3030019	fns - vigilancia em saude - despesas diversas	27.085,77	329.041,09	256.881,00	256.881,00	-72.160,09	
1.7.1.3.50.3.1.0005	01410	02	3030073	sec. est. saude - resolucao ss n.18 de 08/02/2024	0,00	621.870,00	0,00	621.870,00	-621.870,00	
1.7.1.3.50.3.1.0006	01411	02	3030074	sec. est. saude - resolucao ss n.20 de 08/02/2024	0,00	310.935,00	0,00	310.935,00	-310.935,00	
1.7.1.3.50.3.1.0007	01423	02	3030075	resolucao ss 76 de 12/04/2024-aquisicao repelentes	0,00	9.176,48	0,00	9.176,48	-9.176,48	
1.7.1.3.50.4.0.0000				TRANSFS REC BLMANUTASPS - ASSIST FARMAC						
1.7.1.3.50.4.1.0000				TRANSFS RECBLMANUTASPS-ASSISTFARMAC-PRINCIPAL						
1.7.1.3.50.4.1.0001	00680	05	3040007	fns - programa de assistencia farmaceutica basica	32.140,76	412.570,60	385.689,00	385.689,00	-26.881,60	
1.7.1.3.50.5.0.0000				TRANSFS REC BLMANUTASPS - GESTAO DO SUS						
1.7.1.3.50.5.1.0000				TRANSFS RECBLMANUTASPS-GESTAO SUS-PRINCIPAL						
1.7.1.3.50.5.1.0002	01389	05	3700001	portaria gm/ms 1135 de 16/08/23 - piso enfermagem	201.845,67	620.348,99	0,00	70.862,56	-620.348,99	
1.7.1.4.00.0.0.0000				TRANSFERENCIAS DE RECURSOS DO FNDE						
1.7.1.4.50.0.0.0000				TRANSFERENCIAS DO SALARIO-EDUCACAO						



CN-SIFPM										CONAM
Prefeitura Municipal de Mairipora Receita Orcamentaria e Intra-Orcamentaria										
Balancete Analitico - 10 / 2024										
DATA 27/11/2024										Pagina 11
Receita	No.	Fonte	C.Apl	Especificacao	No Mes	No Ano (a)	Prevista (b)	Prevista Atualizada	Diferenca (b-a)	
1.7.1.4.50.0.1.0000				TRANSFERENCIAS DO SALARIO-EDUCACAO - PRINCIPAL						
1.7.1.4.50.0.1.0001	00085	05	2820000	transferencias do salario-educacao	359.792,26	4.653.492,56	9.112.000,00	9.112.000,00	4.458.507,44	
1.7.1.4.52.0.0.0000				TRANSFERENCIAS DIRETAS DO FNDE REFERENTES AO PNAE						
1.7.1.4.52.0.1.0000				TRANSFDIRETAS DO FNDE REFERENTES AO PNAE - PRINC						
1.7.1.4.52.0.1.0001	00087	05	2840000	pnae - pre escola	0,00	292.882,00	284.544,00	284.544,00	-8.338,00	
1.7.1.4.52.0.1.0002	00088	05	2850000	pnae - ensino fundamental	0,00	465.922,45	535.100,00	535.100,00	69.177,55	
1.7.1.4.52.0.1.0003	01023	05	2830000	pnae - creche	0,00	468.814,00	419.220,00	419.220,00	-49.594,00	
1.7.1.4.52.0.1.0004	00090	05	2430000	pnae - educacao de jovens e adultos - eja	0,00	1.394,00	0,00	0,00	-1.394,00	
1.7.1.4.52.0.1.0005	01024	05	2420000	pnae - educacao especial	0,00	14.960,00	0,00	0,00	-14.960,00	
1.7.1.4.53.0.0.0000				TRANSFERENCIAS DIRETAS DO FNDE REFERENTES AO PNATE						
1.7.1.4.53.0.1.0000				TRANS DIRETAS DO FNDE REFERENTES AO PNATE - PRINC						
1.7.1.4.53.0.1.0001	00486	05	2870000	pnate - educacao infantil	0,00	42.296,88	33.797,00	33.797,00	-8.499,88	
1.7.1.4.53.0.1.0002	00487	05	2320000	pnate - ensino medio	0,00	67.118,98	0,00	0,00	-67.118,98	
1.7.1.4.53.0.1.0003	00488	05	2880000	pnate - ensino fundamental	0,00	230.944,88	235.379,00	235.379,00	4.434,12	
1.7.1.5.00.0.0.0000				TRANSFDE RECD A COMPLEMENTACAO DA UNIAO AO FUNDEB						
1.7.1.5.52.0.0.0000				TRANSFS RECCOMPL UNI FUDEB - VAAR						
1.7.1.5.52.0.1.0000				TRANSFS RECCOMPL UNI FUDEB - VAAR - PRINCIPAL						
1.7.1.5.52.0.1.0001	01388	02	2607003	fundeb - complementacao da uniao ao vaar	174.377,60	1.230.638,91	0,00	118.546,14	-1.230.638,91	
1.7.1.6.00.0.0.0000				TRANSFERENCIAS DE RECURSOS DO FNAS						
1.7.1.6.50.0.0.0000				TRANSFERENCIAS DE RECURSOS DO FNAS						
1.7.1.6.50.0.1.0000				TRANSFERENCIAS DE RECURSOS DO FNAS - PRINCIPAL						
1.7.1.6.50.0.1.0001	00681	05	5000039	fnas - piso de alta complexidade i	0,00	0,00	32.264,00	32.264,00	32.264,00	
1.7.1.6.50.0.1.0002	00682	05	5000039	fnas - piso de transicao de media complexidade	4.320,00	41.557,20	51.243,00	51.243,00	9.685,80	
1.7.1.6.50.0.1.0005	00685	05	5000031	fnas - piso basico fixo	19.200,00	153.600,00	227.748,00	227.748,00	74.148,00	
1.7.1.6.50.0.1.0006	00686	05	5000031	fnas - scfv - serv convivencia fortal vinculos	16.980,00	135.840,00	205.448,00	205.448,00	69.608,00	
1.7.1.6.50.0.1.0007	00687	05	5000039	fnas - piso fixo de media complexidade - paefi	6.400,00	61.566,22	111.916,00	111.916,00	50.349,78	
1.7.1.6.50.0.1.0008	00688	05	5000039	fnas - piso fixo de media complexidade - mse	3.520,00	33.861,42	41.754,00	41.754,00	7.892,58	
1.7.1.6.50.0.1.0009	00941	05	5000039	fnas-piso fixo de media complex.- abordagem social	4.000,00	38.478,89	47.447,00	47.447,00	8.968,11	
1.7.1.6.50.0.1.0010	00942	05	5000039	fnas - piso de alta compl.i - crianca/adolesc	8.000,00	76.957,78	94.895,00	94.895,00	17.937,22	
1.7.1.6.50.0.1.0011	01192	05	5000045	fnas - emenda 202137170003 - investimento	86,98	789,67	0,00	0,00	-789,67	
1.7.1.6.50.0.1.0013	01215	05	5000003	fnas - igd programa auxilio brasil	32.797,37	209.814,33	0,00	0,00	-209.814,33	
1.7.1.6.50.0.1.0015	01348	05	5000049	fortalecimento do cadunico - custeio	0,00	0,00	4.000,00	4.000,00	4.000,00	
1.7.1.6.50.0.1.0016	01349	05	5000050	fortalecimento do cadunico - investimento	0,00	0,00	54.000,00	54.000,00	54.000,00	
1.7.1.6.50.0.1.0017	01377	05	5000053	fnas - indice de gestao descentralizada - igdbf	0,00	0,00	243.984,00	243.984,00	243.984,00	
1.7.1.7.00.0.0.0000				TRANSFDE CONVENIOS DA UNIAO E DE SUAS ENTIDADES						
1.7.1.7.99.0.0.0000				OUTRAS TRANSFERENCIAS DE CONVENIOS DA UNIAO						

CN-SIFPM										CONAM
Prefeitura Municipal de Mairipora Receita Orcamentaria e Intra-Orcamentaria										
Balancete Analitico - 10 / 2024										
DATA 27/11/2024										Pagina 12
Receita	No.	Fonte	C.Apl	Especificacao	No Mes	No Ano (a)	Prevista (b)	Prevista Atualizada	Diferenca (b-a)	
1.7.1.7.99.0.1.0000				OUTRAS TRANSFDE CONVENIOS DA UNIAO - PRINCIPAL						
1.7.1.7.99.0.1.0002	01064	01	1100000	afm - apoio financ aos munic-plp 133/20 lc 176/20	13.360,87	133.608,70	0,00	0,00	-133.608,70	
1.7.1.9.00.0.0.0000				OUTRAS TRANSFS RECURSOS DA UNIAO E SUAS ENTIDADES						
1.7.1.9.60.0.0.0000				TRANSF.POL.NAC.ALDIR BLANC CULTURA-LEI-14.399/2022						
1.7.1.9.60.0.1.0000				TR.POL.NAC.ALDIR BLANC CULTURA-LEI-14.399/2022-PR						
1.7.1.9.60.0.1.0001	01471	05	1000239	politica nacional aldir blanc - lei 14399 8/7/22	681.373,85	681.373,85	0,00	681.373,85	-681.373,85	
1.7.2.0.00.0.0.0000				TOTAL TRANSFERENCIAS DA UNIAO E DE SUAS ENTIDADES	9.395.526,49	133.701.519,62	141.569.356,00	159.845.651,96	7.867.836,38	
1.7.2.1.00.0.0.0000				TRANSFESTADOS E DISTR FEDERAL E DE SUAS ENTIDADES						
1.7.2.1.00.0.0.0000				PART REC DOS ESTADOS E DISTRITO FEDERAL						



Prefeitura Municipal de Mairiporã

1.7.2.1.50.0.0.0000				COTA-PARTE DO ICMS						
1.7.2.1.50.0.1.0000				COTA-PARTE DO ICMS - PRINCIPAL						
1.7.2.1.50.0.1.0001	00094	01	1100000	cota-parte do icms	6.606.273,08	45.714.497,80	50.468.000,00	50.468.000,00	4.753.502,20	
1.7.2.1.51.0.0.0000				COTA-PARTE DO IPVA						
1.7.2.1.51.0.1.0000				COTA-PARTE DO IPVA - PRINCIPAL						
1.7.2.1.51.0.1.0001	00095	01	1100000	cota-parte do ipva	899.457,56	22.588.945,96	24.000.000,00	24.000.000,00	1.411.054,04	
1.7.2.1.52.0.0.0000				COTA-PARTE DO IPI - MUNICIPIOS						
1.7.2.1.52.0.1.0000				COTA-PARTE DO IPI - MUNICIPIOS - PRINCIPAL						
1.7.2.1.52.0.1.0001	00096	01	1100000	cota-parte do ipi sobre exportacao	49.807,68	352.237,83	280.000,00	280.000,00	-72.237,83	
1.7.2.1.53.0.0.0000				COTA-PARTE DA CIDE						
1.7.2.1.53.0.1.0000				COTA-PARTE DA CIDE - PRINCIPAL						
1.7.2.1.53.0.1.0001	00173	01	1300000	cota-parte da cide	37.278,93	107.171,62	100.000,00	100.000,00	-7.171,62	
1.7.2.3.00.0.0.0000				TRANSFS REC - SUS						
1.7.2.3.00.0.0.0000				TRANSFS REC - SUS						
1.7.2.3.00.0.0.0000				TRANSFS REC - SUS - PRINCIPAL						
1.7.2.3.50.0.1.0000	01144	02	3040026	custeio controle de glicemia	12.522,38	50.089,52	50.090,00	50.090,00	0,48	
1.7.2.3.50.0.1.0001	01145	02	3010060	pab estadual	0,00	0,00	414.580,00	414.580,00	414.580,00	
1.7.2.3.50.0.1.0002	01146	02	3000066	dose certa	0,00	3.197,21	101.424,00	101.424,00	98.226,79	
1.7.2.3.50.0.1.0003	01147	02	3000061	sorria sp	0,00	72.000,00	36.000,00	36.000,00	-36.000,00	
1.7.2.3.50.0.1.0004	01407	02	3000127	res.ss n. 16 de 05/02/24 - emenda 2023.053.52655	0,00	2.500.000,00	0,00	2.500.000,00	-2.500.000,00	
1.7.2.3.50.0.1.0008	01408	02	3000128	res.ss n.16 de 07/02/24 - emenda 2023.062.52507	0,00	1.000.000,00	0,00	1.000.000,00	-1.000.000,00	

CN-SIFPM	Prefeitura Municipal de Mairiporã	CONAM
	Receita Orcamentaria e Intra-Orcamentaria	
	Balancete Analitico - 10 / 2024	
DATA 27/11/2024		Pagina 13

Receita	No.	Fonte	C.Apl	Especificacao	No Mes	No Ano (a)	Prevista (b)	Prevista Atualizada	Diferenca (b-a)
1.7.2.3.50.0.1.0040	01421	02	3020105	res.ss 198 de 29/12/23-tabela sus paulista gestao	59.702,99	433.388,11	0,00	22.112,73	-433.388,11
1.7.2.3.50.0.1.0041	01433	02	3000129	fundes - emenda 2024.008.55663 - altair moraes	0,00	4.000.000,00	0,00	4.000.000,00	-4.000.000,00
1.7.2.3.50.0.1.0042	01434	02	3000130	fundes - emenda 2024.292.57693 - andrea werner	0,00	100.000,00	0,00	100.000,00	-100.000,00
1.7.2.3.50.0.1.0043	01435	02	3000131	fundes - emenda 2024.107.57090 - bruna furlan	0,00	200.000,00	0,00	200.000,00	-200.000,00
1.7.2.3.50.0.1.0044	01436	02	3000132	fundes - emenda 2024.046.57123 - gil diniz	0,00	1.100.000,00	0,00	1.100.000,00	-1.100.000,00
1.7.2.3.50.0.1.0045	01437	02	3000133	fundes - emenda 2024.053.59078 - jorge wilson	0,00	500.000,00	0,00	500.000,00	-500.000,00
1.7.2.3.50.0.1.0046	01438	02	3000134	fundes - emenda 2024.055.59128 - leci brandao	0,00	538.000,00	0,00	538.000,00	-538.000,00
1.7.2.3.50.0.1.0047	01439	02	3000135	fundes - emenda 2024.063.57755 - marcos damasio	0,00	1.000.000,00	0,00	1.000.000,00	-1.000.000,00
1.7.2.3.50.0.1.0048	01445	02	3010012	igm sus paulista-deliberacao cib n. 66 de 14/06/24	0,00	1.873.072,44	0,00	1.873.072,44	-1.873.072,44
1.7.2.3.50.0.1.0049	01454	02	8010002	emenda parlamentar 2024.035.61325 - dr jorge carmo	0,00	2.000.000,00	0,00	2.000.000,00	-2.000.000,00
1.7.2.3.50.0.1.0050	01455	02	8010005	emenda parlamentar 2024.076.60090 - rafa zimbaldi	0,00	3.000.000,00	0,00	3.000.000,00	-3.000.000,00
1.7.2.3.50.0.1.0051	01456	02	8010006	emenda parlamentar 2024.092.61722-thiago auricchio	0,00	1.000.000,00	0,00	1.000.000,00	-1.000.000,00
1.7.2.3.50.0.1.0052	01457	02	8010008	emenda parlamentar 2024.040.61966 - emidio souza	0,00	200.000,00	0,00	200.000,00	-200.000,00
1.7.2.3.50.0.1.0053	01458	02	8010007	emenda parlamentar 2024.284.61273 - fabio reis	0,00	1.000.000,00	0,00	1.000.000,00	-1.000.000,00
1.7.2.3.50.0.1.0054	01459	02	8010001	emenda parlamentar 2024.311.53689 - antonio carlos	0,00	200.000,00	0,00	200.000,00	-200.000,00
1.7.2.3.50.0.1.0055	01460	02	8010003	emenda parlamentar 2024.307.53436 - kiko celeguim	0,00	1.500.000,00	0,00	1.500.000,00	-1.500.000,00
1.7.2.3.50.0.1.0056	01461	02	8010004	emenda parlamentar 2024.279.61863 - luiz marcolino	0,00	300.000,00	0,00	300.000,00	-300.000,00
1.7.2.3.50.0.1.0057	01462	02	8010011	emenda parlamentar 2024.067.61046 - marta costa	0,00	100.000,00	0,00	100.000,00	-100.000,00
1.7.2.4.00.0.0.0000				TRANSFCONVDOS ESTADOS, DO DF E DE SUAS ENTIDADES					
1.7.2.4.50.0.0.0000				TRANSFDE CONVVDOS ESTADOS P/O SUS					
1.7.2.4.50.0.1.0000				TRANSFDE CONVVDOS ESTADOS P/O SUS - PRINCIPAL					
1.7.2.4.50.0.1.0002	01381	02	3000123	convenio custeio hospital anjo gabriel	0,00	0,00	25.000.000,00	25.000.000,00	25.000.000,00
1.7.2.4.51.0.0.0000				TRANSFDE CONVVDOS ESTADOS DESTPROGRDE EDUCACAO					
1.7.2.4.51.0.1.0000				TRANSFCONVESTADOS DESTPROGREUDUCACAO-PRINCIPAL					
1.7.2.4.51.0.1.0001	00105	02	2200007	convenio transporte de alunos	1.256.629,78	10.045.872,40	12.548.383,00	12.548.383,00	2.502.510,60
1.7.2.4.99.0.0.0000				OUTRAS TRANSFERENCIAS DE CONVENIO DOS ESTADOS					
1.7.2.4.99.0.1.0000				OUTRAS TRANSFDE CONVENIO DOS ESTADOS - PRINCIPAL					
1.7.2.4.99.0.1.0001	00304	02	5000027	convenio protecao social basica	4.275,00	42.750,00	51.300,00	51.300,00	8.550,00
1.7.2.4.99.0.1.0002	00305	02	5000028	convenio protecao social especial de media complex	6.074,86	60.748,60	72.899,00	72.899,00	12.150,40
1.7.2.4.99.0.1.0003	00306	02	5000029	convenio protecao social especial de alta complexi	24.200,00	242.000,00	264.000,00	264.000,00	22.000,00
1.7.2.4.99.0.1.0006	01248	02	5000042	fmas - beneficios eventuais	0,00	31.145,15	0,00	0,00	-31.145,15
1.7.2.4.99.0.1.0010	01431	02	1000232	escola de qualif profissional-conv.2024.015.078-1	0,00	36.320,00	0,00	36.320,00	-36.320,00
				TOTAL TRANSFESTADOS E DISTRFEDERAL E DE SUAS ENTIDADES	8.956.222,26	101.891.436,64	113.386.676,00	135.556.181,17	11.495.239,36
1.7.4.0.00.0.0.0000				TRANSFDE INSTITPRIVADAS					
1.7.4.1.00.0.0.0000				TRANSFDE INSTITPRIVADAS					



Prefeitura Municipal de Mairiporã

1.7.4.1.99.0.0.0000				OUTRAS TRANSFS DE INSTITUICOES PRIVADAS					
1.7.4.1.99.0.1.0000				OUTRAS TRANSFS DE INSTITUICOES PRIVADAS-PRINCIPAL					

CN-SIFPM				Prefeitura Municipal de Mairipora Receita Orcamentaria e Intra-Orcamentaria Balancete Analitico - 10 / 2024						CONAM
DATA 27/11/2024										Pagina 14

Receita	No.	Fonte	C.Apl	Especificacao	No Mes	No Ano (a)	Prevista (b)	Prevista Atualizada	Diferenca (b-a)
1.7.4.1.99.0.1.0001	01142	01	5000034	donativos ao fssmm	0,00	28.500,00	1.000,00	1.000,00	-27.500,00
1.7.4.1.99.0.1.0002	01143	03	5000033	donativos ao fumdicad	0,00	0,00	1.000,00	1.000,00	1.000,00
				TOTAL TRANSFDE INSTITPRIVADAS	0,00	28.500,00	2.000,00	2.000,00	-26.500,00
1.7.5.0.00.0.0.0000				TRANSFERENCIAS DE OUTRAS INSTITUICOES PUBLICAS					
1.7.5.1.00.0.0.0000				TRANSFERENCIAS DE RECURSOS DO FUNDEB					
1.7.5.1.50.0.0.0000				TRANSFERENCIAS DE RECURSOS DO FUNDEB					
1.7.5.1.50.0.1.0000				TRANSFERENCIAS DE RECURSOS DO FUNDEB - PRINCIPAL					
1.7.5.1.50.0.1.0001	00098	02	2600000	transferencia de recursos do fundeb	6.950.147,04	55.084.607,05	62.862.189,00	62.862.189,00	7.777.581,95
				TOTAL TRANSFERENCIAS DE OUTRAS INSTITUICOES PUBLICAS	6.950.147,04	55.084.607,05	62.862.189,00	62.862.189,00	7.777.581,95
1.7.9.0.00.0.0.0000				DEMAIS TRANSFS CORRENTES					
1.7.9.1.00.0.0.0000				TRANSFS PESSOAS FISICAS					
1.7.9.1.99.0.0.0000				OUTRAS TRANSFS PESSOAS FISICAS					
1.7.9.1.99.0.1.0000				OUTRAS TRANSFS PESSOAS FISICAS - PRINCIPAL					
1.7.9.1.99.0.1.0001	00840	03	5000033	donativos ao fumdicad	0,00	0,00	100,00	100,00	100,00
1.7.9.1.99.0.1.0002	00841	01	1100000	donativos ao fssmm	0,00	300,00	100,00	100,00	-200,00
1.7.9.1.99.0.1.0003	00842	03	1000101	donativos ao fecap	0,00	0,00	100,00	100,00	100,00
1.7.9.1.99.0.1.0004	01154	03	5000041	doacoes ao fundo municipal do idoso	0,00	0,00	100,00	100,00	100,00
				TOTAL DEMAIS TRANSFS CORRENTES	0,00	300,00	400,00	400,00	100,00
				TOTAL TRANSFERENCIAS CORRENTES	25.301.895,79	290.706.363,31	317.820.621,00	358.266.422,13	27.114.257,69
1.9.0.0.00.0.0.0000				OUTRAS RECEITAS CORRENTES					
1.9.1.0.00.0.0.0000				MULTAS ADMINISTRATIVAS, CONTRATUAIS E JUDICIAIS					
1.9.1.1.00.0.0.0000				MULTAS ADMINISTRATIVAS, CONTRATUAIS E JUDICIAIS					
1.9.1.1.01.0.0.0000				MULTAS PREVISTAS EM LEGISLACAO ESPECIFICA					
1.9.1.1.01.0.1.0000				MULTAS PREVISTAS LEGISLACAO ESPECIFICA - PRINCIPAL					
1.9.1.1.01.0.1.0001	01159	01	1100000	multas por auto de infracao	0,00	5.403,23	25.000,00	25.000,00	19.596,77
1.9.1.1.01.0.1.0002	01222	03	1000113	multas por poluicao sonora - lei 4.053/2021	0,00	0,00	5.000,00	5.000,00	5.000,00
1.9.1.1.01.0.2.0000				MULTAS PREVISTAS LEGISLACAO ESPECIFICA - MUL/JUROS					
1.9.1.1.01.0.2.0001	01047	01	1100000	multas previstas legislacao especifica - mul/juros	6.826,33	6.859,74	100,00	100,00	-6.759,74
1.9.1.1.01.0.3.0000				MULTAS PREVLEGISLACAO ESPECIFICA-DIVIDA ATIVA					

CN-SIFPM				Prefeitura Municipal de Mairipora Receita Orcamentaria e Intra-Orcamentaria Balancete Analitico - 10 / 2024						CONAM
DATA 27/11/2024										Pagina 15

Receita	No.	Fonte	C.Apl	Especificacao	No Mes	No Ano (a)	Prevista (b)	Prevista Atualizada	Diferenca (b-a)
1.9.1.1.01.0.3.0001	01165	01	1100000	multas prev.em legislacao especifica-divida ativa	10.985,88	87.756,02	70.000,00	70.000,00	-17.756,02
1.9.1.1.01.0.3.0002	01166	01	1100000	multas prev.legislacao especifica-divida ativa-a/m	1.714,30	18.671,15	15.000,00	15.000,00	-3.671,15
1.9.1.1.01.0.3.0003	01224	03	1000113	multas por poluicao sonora-lei 4.053/2021-div.ativ	749,07	7.116,46	12.000,00	12.000,00	4.883,54
1.9.1.1.01.0.3.0004	01225	03	1000113	multas por poluicao sonora-lei 4053/21-d.ativ-a/m	88,07	827,37	1.000,00	1.000,00	172,63
1.9.1.1.01.0.4.0000				MULTAS PREVLEGISLACAO ESPECIFICA-DIVIDA ATIVA-M/J					
1.9.1.1.01.0.4.0001	01049	01	1100000	multas prev.legislacao especifica-divida ativa-m/j	3.209,00	25.411,53	15.000,00	15.000,00	-10.411,53
1.9.1.1.01.0.4.0002	01226	03	1000113	multas por poluicao sonora-lei 4053/21-d.ativ-m/j	98,08	904,62	2.000,00	2.000,00	1.095,38
1.9.1.1.01.0.5.0000				MULTAS PREVISTAS LEGISLACAO ESPECIFICA - MULTAS					
1.9.1.1.01.0.5.0001	01149	01	1100000	multas por auto de infracao-embargos obras	3.714,70	33.030,65	12.000,00	12.000,00	-21.030,65
1.9.1.1.01.0.5.0002	01150	01	1100000	multas por auto de infracao-issqn	0,00	0,00	1.000,00	1.000,00	1.000,00
1.9.1.1.01.0.5.0003	01151	01	1100000	multas previstas na legislacao de transito	1.067.040,58	6.473.346,53	9.000.000,00	9.000.000,00	2.526.653,47



Prefeitura Municipal de Mairiporã

1.9.1.1.06.0.0.0000				MULTAS POR DANOS AMBIENTAIS						
1.9.1.1.06.1.0.0000				MULTAS ADMINISTRATIVAS POR DANOS AMBIENTAIS						
1.9.1.1.06.1.1.0000				MULTAS ADMINISTRATIVAS POR DANOS AMBIENTAIS-PRINC						
1.9.1.1.06.1.1.0001	01160	01	1000128	multas adm por danos ambientais - principal	5.009,80	9.546,55	0,00	0,00		-9.546,55
1.9.1.1.06.1.2.0000				MULTAS ADMINISTRATIVAS POR DANOS AMBIENTAIS-M/J						
1.9.1.1.06.1.2.0001	01161	01	1000128	multas administrativas por danos ambientais - m/j	350,68	350,68	0,00	0,00		-350,68
1.9.1.1.06.1.3.0000				MULTAS ADMINPOR DANOS AMBIENTAIS-DIVIDA ATIVA						
1.9.1.1.06.1.3.0001	01162	01	1000128	multas adm. por danos ambientais - divida ativa	0,00	6.247,45	0,00	0,00		-6.247,45
1.9.1.1.06.1.5.0000				MULTAS ADMINISTRATIVAS POR DANOS AMBIENTAIS-MT						
1.9.1.1.06.1.5.0001	01152	01	1000128	multas administrativas por danos ambientais	0,00	0,00	10.000,00	10.000,00		10.000,00
1.9.1.1.09.0.0.0000				MULTAS E JUROS PREVISTOS EM CONTRATOS						
1.9.1.1.09.0.1.0000				MULTAS E JUROS PREVISTOS EM CONTRATOS-PRINCIPAL						
1.9.1.1.09.0.1.0001	01167	01	1100000	multas e juros previstos em contratos - principal	7.930,98	7.930,98	10.000,00	10.000,00		2.069,02
1.9.1.1.09.0.3.0000				MULTAS E JUROS PREVEEM CONTRATOS-DIVIDA ATIVA						
1.9.1.1.09.0.3.0001	01168	01	1100000	multas e juros previstos em contratos-divida ativa	910,26	49.625,01	10.000,00	10.000,00		-39.625,01
1.9.1.1.09.0.3.0002	01169	01	1100000	multas e juros prev.em contratos-divida ativa-a/m	132,55	11.279,11	100,00	100,00		-11.179,11
1.9.1.1.09.0.4.0000				MULTAS E JUROS PREVEEM CONTRATOS-DIVIDA ATIVA-M/J						
1.9.1.1.09.0.4.0001	01053	01	1100000	multas e juros prev.em contratos-divida ativa-m/j	54,64	16.319,58	0,00	0,00		-16.319,58
1.9.1.1.09.0.5.0000				MULTAS E JUROS PREVISTOS EM CONTRATOS-MULTAS						
1.9.1.1.09.0.5.0001	01153	01	1100000	multas e juros previstos em contratos	0,00	0,00	10.000,00	10.000,00		10.000,00

CN-SIFPM

CONAM

Prefeitura Municipal de Mairiporã
Receita Orcamentaria e Intra-Orcamentaria

Balancete Analitico - 10 / 2024

DATA 27/11/2024


Pagina 16

Receita	No.	Fonte	C.Apl	Especificacao	No Mes	No Ano (a)	Prevista (b)	Prevista Atualizada	Diferenca (b-a)
				TOTAL MULTAS ADMINISTRATIVAS, CONTRATUAIS E JUDICIAIS	1.108.814,92	6.760.626,66	9.198.200,00	9.198.200,00	2.437.573,34
1.9.2.0.00.0.0.0000				INDENIZACOES, RESTITUICOES E RESSARCIMENTOS					
1.9.2.2.00.0.0.0000				RESTITUICOES					
1.9.2.2.99.0.0.0000				OUTRAS RESTITUICOES					
1.9.2.2.99.0.1.0000				OUTRAS RESTITUICOES - PRINCIPAL					
1.9.2.2.99.0.1.0001	00732	01	1100000	outras restituicoes	10.055,36	225.898,48	500.000,00	500.000,00	274.101,52
1.9.2.2.99.0.3.0000				OUTRAS RESTITUICOES - DIVIDA ATIVA					
1.9.2.2.99.0.3.0001	01056	01	1100000	outras restituicoes - divida ativa	1.091,95	5.261,04	50.000,00	50.000,00	44.738,96
1.9.2.2.99.0.3.0002	01058	01	1100000	outras restituicoes - divida ativa - at.monetaria	0,00	5.013,99	100.000,00	100.000,00	94.986,01
1.9.2.2.99.0.4.0000				OUTRAS RESTITUICOES - DIVIDA ATIVA - MULTAS/JUROS					
1.9.2.2.99.0.4.0001	01057	01	1100000	outras restituicoes - divida ativa - multas/juros	518,70	9.561,08	400.000,00	400.000,00	390.438,92
				TOTAL INDENIZACOES, RESTITUICOES E RESSARCIMENTOS	11.666,01	245.734,59	1.050.000,00	1.050.000,00	804.265,41
1.9.9.0.00.0.0.0000				DEMAIS RECEITAS CORRENTES					
1.9.9.9.00.0.0.0000				OUTRAS RECEITAS CORRENTES					
1.9.9.9.99.0.0.0000				OUTRAS RECEITAS					
1.9.9.9.99.2.0.0000				OUTRAS RECEITAS - PRIMARIAS					
1.9.9.9.99.2.1.0000				OUTRAS RECEITAS - PRIMARIAS - PRINCIPAL					
1.9.9.9.99.2.1.0001	01198	01	1000168	outorga onerosa do direito de construir	11.994,21	65.339,49	50.000,00	50.000,00	-15.339,49
1.9.9.9.99.2.1.0002	00138	01	1100000	receita honorarios advogados	235.301,43	2.432.286,28	3.000.000,00	3.000.000,00	567.713,72
1.9.9.9.99.2.1.0003	00139	01	1100000	receitas eventuais	306.625,17	1.973.920,26	600.000,00	600.000,00	-1.373.920,26
1.9.9.9.99.2.1.0004	00725	01	1100000	zona azul	12.169,41	106.853,63	50.000,00	50.000,00	-56.853,63
1.9.9.9.99.2.2.0000				OUTRAS RECEITAS - PRIMARIAS - MULTAS E JUROS					
1.9.9.9.99.2.2.0003	01385	01	1100000	zona azul - multa e juros	0,00	766,15	0,00	120,00	-766,15
1.9.9.9.99.2.3.0000				OUTRAS RECEITAS - PRIMARIAS - DIVIDA ATIVA					
1.9.9.9.99.2.3.0001	00132	01	1100000	divida ativa nao tributaria outras receitas	905,65	6.254,66	10.000,00	10.000,00	3.745,34
1.9.9.9.99.2.3.0002	00165	01	1100000	divida ativa nao tributaria - atualizacao monetari	279,77	2.748,39	1.000,00	1.000,00	-1.748,39
1.9.9.9.99.2.3.0005	01382	01	1100000	zona azul - divida ativa	3.356,09	20.038,06	0,00	19.200,00	-20.038,06
1.9.9.9.99.2.3.0006	01383	01	1100000	zona azul - divida ativa - atualizacao monetaria	482,71	4.903,18	0,00	1.500,00	-4.903,18




Prefeitura Municipal de Mairiporã

1.9.9.9.99.2.4.0000				OUTRAS RECEITAS-PRIMARIAS-DIVIDA ATIVA-MULTA/JUROS						
1.9.9.9.99.2.4.0001	00162	01	1100000	divida ativa nao tributaria - multas/juros	462,73	6.068,33	3.000,00	3.000,00	-3.068,33	
1.9.9.9.99.2.4.0003	01384	01	1100000	zona azul - divida ativa - multas/juros	474,34	5.447,66	0,00	3.180,00	-5.447,66	

CN-SIFPM										CONAM
 <p>Prefeitura Municipal de Mairipora Receita Orcamentaria e Intra-Orcamentaria</p> <p>Balancete Analitico - 10 / 2024</p>										
DATA 27/11/2024										Pagina 17

Receita	No.	Fonte	C.Apl	Especificacao	No Mes	No Ano (a)	Prevista (b)	Prevista Atualizada	Diferenca (b-a)
				TOTAL DEMAIS RECEITAS CORRENTES	572.051,51	4.624.626,09	3.714.000,00	3.738.000,00	-910.626,09
				TOTAL OUTRAS RECEITAS CORRENTES	1.692.532,44	11.630.987,34	13.962.200,00	13.986.200,00	2.331.212,66
				TOTAL RECEITAS CORRENTES	39.845.847,86	458.534.628,34	521.778.522,00	569.293.216,05	63.243.893,66
2.0.0.0.00.0.0.0000				RECEITAS DE CAPITAL					
2.1.0.0.00.0.0.0000				OPERACOES DE CREDITO					
2.1.1.0.00.0.0.0000				OPERACOES DE CREDITO - MERCADO INTERNO					
2.1.1.9.00.0.0.0000				OUTRAS OPERACOES DE CREDITO - MERCADO INTERNO					
2.1.1.9.99.0.0.0000				OUTRAS OPERACOES DE CREDITO - MERCADO INTERNO					
2.1.1.9.99.0.1.0000				OUTRAS OPERDE CREDITO - MERCADO INTERNO-PRINCIPAL					
2.1.1.9.99.0.1.0001	01295	07	1000189	finisa/2022	0,00	20.000.000,00	0,00	0,00	-20.000.000,00
				TOTAL OPERACOES DE CREDITO - MERCADO INTERNO	0,00	20.000.000,00	0,00	0,00	-20.000.000,00
				TOTAL OPERACOES DE CREDITO	0,00	20.000.000,00	0,00	0,00	-20.000.000,00
2.4.0.0.00.0.0.0000				TRANSFERENCIAS DE CAPITAL					
2.4.1.0.00.0.0.0000				TRANSFERENCIAS DA UNIAO E DE SUAS ENTIDADES					
2.4.1.1.00.0.0.0000				TRANSFERENCIAS DE RECURSOS DO SUS					
2.4.1.1.50.0.0.0000				TRANSFRECUS-BLMANUTENCAO ACOES E SERPUBSAUDE					
2.4.1.1.50.1.0.0000				TRANSFDE RECURSOS DO SUS - ATENCAO PRIMARIA					
2.4.1.1.50.1.1.0000				TRANSF RECURSOS DO SUS-ATENCAO PRIMARIA-PRINCIPAL					
2.4.1.1.50.1.1.0001	01426	02	3010124	emenda n. 2024.029.57105 - daniel soares	0,00	400.000,00	0,00	400.000,00	-400.000,00
2.4.1.1.51.0.0.0000				TRANSFRECUS-BLESTRUTURACAO REDE SERPUBLSAUDE					
2.4.1.1.51.1.0.0000				TRANSFDE RECURSOS DO SUS - ATENCAO PRIMARIA					
2.4.1.1.51.1.1.0000				TRANSFDE RECURSOS SUS-ATENCAO PRIMARIA-PRINCIPAL					
2.4.1.1.51.1.1.0001	01424	05	3010122	estruturacao de atencao a saude bucal	0,00	31.268,00	0,00	31.268,00	-31.268,00
2.4.1.9.00.0.0.0000				TRANSFERENCIAS DE RECURSOS DA UNIAO E ENTIDADES					
2.4.1.9.51.0.0.0000				TRANSFERENCIA ESPECIAL DA UNIAO					
2.4.1.9.51.0.1.0000				TRANSFERENCIA ESPECIAL DA UNIAO - PRINCIPAL					

CN-SIFPM										CONAM
 <p>Prefeitura Municipal de Mairipora Receita Orcamentaria e Intra-Orcamentaria</p> <p>Balancete Analitico - 10 / 2024</p>										
DATA 27/11/2024										Pagina 18

Receita	No.	Fonte	C.Apl	Especificacao	No Mes	No Ano (a)	Prevista (b)	Prevista Atualizada	Diferenca (b-a)
2.4.1.9.51.0.1.0001	01446	05	1000242	emenda n. 2024.313.40005 - fauto pinato	0,00	3.165.638,00	0,00	3.165.638,00	-3.165.638,00
2.4.1.9.51.0.1.0002	01447	05	1000243	emenda n. 2024.432.90002 - coronel telhada	0,00	290.000,00	0,00	290.000,00	-290.000,00
2.4.1.9.51.0.1.0003	01448	05	1000244	emenda n. 2024.445.0001 - kiko celeguim	0,00	1.321.688,87	0,00	1.321.688,87	-1.321.688,87
2.4.1.9.51.0.1.0004	01464	05	9000001	emenda bancada 352850220230002 - kiko celeguim	0,00	595.000,00	0,00	595.000,00	-595.000,00
				TOTAL TRANSFERENCIAS DA UNIAO E DE SUAS ENTIDADES	0,00	5.803.594,87	0,00	5.803.594,87	-5.803.594,87
2.4.2.0.00.0.0.0000				TRANSFDS ESTADOS, DO DF E DE SUAS ENTIDADES					
2.4.2.2.00.0.0.0000				TRANSFCONVDOS ESTADOS, DO DF E DE SUAS ENTIDADES					



Prefeitura Municipal de Mairiporã

2.4.2.2.51.0.0.0000				TRANSFDE CONVVDOS ESTADOS DESTPROGRDE EDUCACAO					
2.4.2.2.51.0.1.0000				TRANSFCONVESTADOS DESTPROGREUDUCACAO-PRINCIPAL					
2.4.2.2.51.0.1.0001	01334	02	2120005	secretaria da educacao - demanda 23077	0,00	22.501,68	0,00	0,00	-22.501,68
2.4.2.2.99.0.0.0000				OUTRAS TRANSFERENCIAS DE CONVENIO DOS ESTADOS					
2.4.2.2.99.0.1.0000				OUTRAS TRANSFDE CONVENIO DOS ESTADOS - PRINCIPAL					
2.4.2.2.99.0.1.0029	01344	02	1000183	secr.desenv.regional-fumefi-proc-2022/00143	0,00	507.768,77	0,00	0,00	-507.768,77
2.4.2.2.99.0.1.0030	01374	02	1000194	secr. desenvolvimento regional demanda 42319/2022	0,00	525.000,00	0,00	0,00	-525.000,00
2.4.2.2.99.0.1.0031	01378	02	1000181	secr.desenvolvimento regional - demanda 23132/22	0,00	7.500.000,00	0,00	0,00	-7.500.000,00
2.4.2.2.99.0.1.0032	01395	02	1000214	secr. desenvolvimento economico - demanda 060306	0,00	300.000,00	0,00	300.000,00	-300.000,00
2.4.2.2.99.0.1.0033	01427	02	1000229	demanda n. 71780/2024-emenda 2024.038.5418 edna	0,00	300.000,00	0,00	300.000,00	-300.000,00
2.4.2.2.99.0.1.0034	01429	02	1000220	fumefi - praca de eventos - trecho 01	0,00	0,00	0,00	300.000,00	0,00
2.4.2.2.99.0.1.0035	01442	02	1000184	secr. desenvolvimento regional - demanda 37549/22	0,00	875.000,00	0,00	875.000,00	-875.000,00
2.4.2.2.99.0.1.0036	01443	02	1000237	demanda n.068883-emenda 2024.057.56904 leticia agu	0,00	98.190,86	0,00	98.190,87	-98.190,86
2.4.2.2.99.0.1.0037	01452	02	1000240	projeto estadual cozinhamento	0,00	90.000,00	0,00	90.000,00	-90.000,00
2.4.2.2.99.0.1.0038	01463	02	8010012	emenda parlamentar 2024.112.52917-celso russomano	0,00	241.316,00	0,00	241.316,00	-241.316,00
				TOTAL TRANSFDOS ESTADOS, DO DF E DE SUAS ENTIDADES	0,00	10.459.777,31	0,00	2.204.506,87	-10.459.777,31
				TOTAL TRANSFERENCIAS DE CAPITAL	0,00	16.263.372,18	0,00	8.008.101,74	-16.263.372,18
				TOTAL RECEITAS DE CAPITAL	0,00	36.263.372,18	0,00	8.008.101,74	-36.263.372,18
9.0.0.0.00.0.0.0000				DEDUCOES DE RECEITAS/SUPERAVIT FINANCEIRO					
9.3.0.0.00.0.0.0000				DEDUCOES POR DESCONTOS CONCEDIDOS					
9.3.1.0.00.0.0.0000				(R) RECEITAS CORRENTES					
1.1.2.2.01.0.1.0001	01067	01	1100000	taxa de limpeza publica	0,00	-360,20	0,00	0,00	360,20
1.1.1.2.50.0.1.0001	01070	01	1100000	imposto sobre a propriedade predial urbana	-623,54	-1.189.838,32	0,00	0,00	1.189.838,32
1.1.1.2.50.0.1.0002	01071	01	1100000	imposto sobre a propriedade territorial urbana	-192,40	-468.022,53	0,00	0,00	468.022,53
1.7.1.7.99.0.1.0002	01114	01	1100000	afm - apoio financ aos munic-plp 133/20 lc 176/20	-133,60	-1.336,00	0,00	0,00	1.336,00
1.1.1.4.51.1.1.0001	01126	01	1100000	issqn - imposto s/ servicos de qualquer natureza	0,00	-4.300,49	0,00	0,00	4.300,49
1.1.1.2.50.0.4.0001	01336	01	1100000	iptu - divida ativa - multas/juros	-142.255,54	-1.890.549,31	0,00	0,00	1.890.549,31
1.1.2.1.01.0.4.0001	01337	01	1100000	taxas de inspecao, controle e fiscal - div at m/j	-13.167,17	-222.947,37	0,00	0,00	222.947,37

CN-SIFPM CONAM

Prefeitura Municipal de Mairiporã
 Receita Orcamentaria e Intra-Orcamentaria

Balancete Analitico - 10 / 2024

DATA 27/11/2024 Pagina 19

Receita	No.	Fonte	C.Apl	Especificacao	No Mes	No Ano (a)	Prevista (b)	Prevista Atualizada	Diferenca (b-a)
1.1.2.2.01.0.4.0001	01338	01	1100000	taxa de limpeza publica - divida ativa m/j	-40.078,21	-519.988,66	0,00	0,00	519.988,66
1.9.1.1.01.0.4.0001	01339	01	1100000	multas prev.legislacao especifica-divida ativa-m/j	-479,73	-5.838,03	0,00	0,00	5.838,03
1.1.1.4.51.1.4.0001	01340	01	1100000	issqn - divida ativa - multas e juros	-3.201,65	-68.625,12	0,00	0,00	68.625,12
1.9.9.9.99.2.4.0001	01346	01	1100000	divida ativa nao tributaria - multas/juros	-40,02	-785,05	0,00	0,00	785,05
1.9.1.1.09.0.4.0001	01386	01	1100000	multas e juros prev.em contratos-divida ativa-m/j	0,00	-14.028,24	0,00	0,00	14.028,24
1.1.2.1.01.0.3.0009	01422	01	1100000	taxas de inspecao, controle e fiscal - div at atua	0,00	-2,87	0,00	0,00	2,87
1.1.2.1.01.0.1.0006	01468	01	1000128	taxa de licenciamento ambiental	-7.182,70	-7.182,70	0,00	0,00	7.182,70
				TOTAL (R) RECEITAS CORRENTES	-207.354,56	-4.393.804,89	0,00	0,00	4.393.804,89
				TOTAL DEDUCOES POR DESCONTOS CONCEDIDOS	-207.354,56	-4.393.804,89	0,00	0,00	4.393.804,89
9.4.0.0.00.0.0.0000				OUTRAS DEDUCOES					
9.4.1.0.00.0.0.0000				(R) RECEITAS CORRENTES					
1.7.1.1.51.1.1.0001	01466	01	1100000	reduzor lc 198/23	-36.875,69	-177.408,75	0,00	-70.239,00	177.408,75
				TOTAL (R) RECEITAS CORRENTES	-36.875,69	-177.408,75	0,00	-70.239,00	177.408,75
				TOTAL OUTRAS DEDUCOES	-36.875,69	-177.408,75	0,00	-70.239,00	177.408,75
9.5.0.0.00.0.0.0000				DEDUCOES P/O FUNDEB					
9.5.1.0.00.0.0.0000				(R) DEDUCAO DE RECEITA PARA FORMACAO DO FUNDEB					
1.7.1.1.51.1.1.0001	00150	01	2000000	deducoes de receitas p/o fundeb - fpm	-1.172.648,10	-13.848.326,50	-17.931.400,00	-17.931.400,00	-4.083.073,50
1.7.1.1.52.0.1.0001	00151	01	2000000	deducoes de receitas p/o fundeb - itr	-35.411,02	-64.715,95	-20.000,00	-20.000,00	44.715,95
1.7.2.1.50.0.1.0001	00153	01	2000000	deducoes de receitas p/o fundeb - icms	-1.321.254,62	-9.142.899,51	-10.093.600,00	-10.093.600,00	-950.700,49
1.7.2.1.51.0.1.0001	00154	01	2000000	deducoes de receitas p/o fundeb - ipva	-179.891,58	-4.517.789,65	-4.800.000,00	-4.800.000,00	-282.210,35
1.7.2.1.52.0.1.0001	00155	01	2000000	deducoes de receitas p/o fundeb - ipi exportacao	-9.961,54	-70.447,60	-56.000,00	-56.000,00	14.447,60
				TOTAL (R) DEDUCAO DE RECEITA PARA FORMACAO DO FUNDEB	-2.719.166,86	-27.644.179,21	-32.901.000,00	-32.901.000,00	-5.256.820,79
				TOTAL DEDUCOES P/O FUNDEB	-2.719.166,86	-27.644.179,21	-32.901.000,00	-32.901.000,00	-5.256.820,79
				TOTAL DEDUCOES DE RECEITAS/SUPERAVIT FINANCEIRO	-2.963.397,11	-32.215.392,85	-32.901.000,00	-32.971.239,00	-685.607,15
TOTAL GERAL DA RECEITA					36.882.450,75	462.582.607,67	488.877.522,00	544.330.078,79	26.294.914,33



Prefeitura Municipal de Mairiporã

CN-SIFPM		MUNICIPIO DE MAIRIPORA						CONAM	
		RELATORIO RESUMIDO DA EXECUCAO ORCAMENTARIA BALANCO ORCAMENTARIO ORCAMENTOS FISCAL E DA SEGURIDADE SOCIAL							
		Periodo de Referencia: JANEIRO a OUTUBRO 2024 / BIMESTRE: SETEMBRO-OUTUBRO							
RREO - ANEXO 1 (LRF, Art. 52, inciso I, alneas "a" e "b" do inciso II e paragrafo 1o)								Em Reais	
RECEITAS	PREVISAO INICIAL	PREVISAO ATUALIZADA (a)	RECEITAS REALIZADAS				SALDO (a-c)		
			No Bimestre (b)	% (b/a)	Ate o Bimestre (c)	% (c/a)			
RECEITAS (EXCETO INTRA-ORCAMENTARIAS) (I)	500.547.610,47	559.220.951,07	79.488.543,91	14,21	478.868.370,29	85,63	80.352.580,78		
RECEITAS CORRENTES	500.547.610,47	551.212.849,33	75.281.374,08	13,65	442.604.998,11	80,29	108.607.851,22		
impostos, taxas e contribuicoes de melhoria	164.826.700,00	165.426.700,00	21.726.340,68	13,13	129.132.396,10	78,06	36.294.303,90		
impostos	126.468.000,00	127.068.000,00	18.131.062,63	14,26	101.860.020,46	80,16	25.207.979,54		
taxas	38.356.700,00	38.356.700,00	3.593.087,72	9,36	27.266.171,08	71,08	11.090.528,92		
contribuicao de melhoria	2.000,00	2.000,00	2.190,33	109,51	6.204,56	310,22	-4.204,56		
contribuicoes	17.664.888,47	18.645.335,00	3.093.464,85	16,59	16.220.896,34	86,99	2.424.438,66		
contribuicoes sociais	11.664.888,47	12.645.335,00	2.076.850,75	16,42	11.081.480,95	87,63	1.563.854,05		
contrib/custeio do servico de iluminacao publica	6.000.000,00	6.000.000,00	1.016.614,10	16,94	5.139.415,39	85,65	860.584,61		
receita patrimonial	7.143.161,00	15.823.128,95	4.847.306,95	30,63	15.513.168,26	98,04	309.960,69		
exploracao do patrimonio imobiliario do estado	0,00	4.138.520,35	4.138.520,35	100,00	4.138.520,35	100,00	0,00		
valores mobiliarios	7.132.121,00	9.094.038,60	706.018,37	7,76	8.562.117,89	94,15	531.920,71		
delegservpublmediante conc,perm,autorlicenca	10.000,00	10.000,00	2.768,23	27,68	11.530,02	115,30	-1.530,02		
cessao de direitos	0,00	2.579.876,64	0,00	0,00	2.801.000,00	108,57	-221.123,36		
demais receitas patrimoniais	1.040,00	693,36	0,00	0,00	0,00	0,00	693,36		
receita de servicos	12.030.000,00	12.030.000,00	1.731.071,83	14,38	6.708.574,62	55,76	5.321.425,38		
servse atividades refa navega ao transporte	12.000.000,00	12.000.000,00	1.725.591,55	14,37	6.668.187,83	55,56	5.331.812,17		
outros servicos	30.000,00	30.000,00	5.480,28	18,26	40.386,79	134,62	-10.386,79		
transferencias correntes	284.919.621,00	325.295.183,13	41.047.432,92	12,61	262.883.439,35	80,81	62.411.743,78		
transferencias da uniao e de suas entidades	123.617.956,00	141.824.012,96	16.716.267,26	11,78	119.609.732,42	84,33	22.214.280,54		
transfestado e distrfederal e de suas entidades	98.437.076,00	120.606.581,17	13.436.150,36	11,14	88.160.299,88	73,09	32.446.281,29		
transfde institprivadas	2.000,00	2.000,00	0,00	0,00	28.500,00	1425,0	-26.500,00		
transferencias de outras instituicoes publicas	62.862.189,00	62.862.189,00	10.895.015,30	17,33	55.084.607,05	87,62	7.777.581,95		
demais transfs correntes	400,00	400,00	0,00	0,00	300,00	75,00	100,00		
outras receitas correntes	13.963.240,00	13.992.502,25	2.835.756,85	20,26	12.146.523,44	86,80	1.845.978,81		
multas administrativas, contratuais e judiciais	9.198.200,00	9.198.200,00	1.829.562,91	19,89	6.740.760,39	73,28	2.457.439,61		
indenizacoes, restituicoes e ressarcimentos	1.051.040,00	1.051.833,85	31.324,35	2,97	249.428,40	23,71	802.405,45		
demais receitas correntes	3.714.000,00	3.742.468,40	974.869,59	26,04	5.156.334,65	137,77	-1.413.866,25		
RECEITAS DE CAPITAL	0,00	8.008.101,74	4.207.169,83	52,53	36.263.372,18	452,83	-28.255.270,44		
operacoes de credito	0,00	0,00	1.200.000,00	0,00	20.000.000,00	0,00	-20.000.000,00		
operacoes de credito - mercado interno	0,00	0,00	1.200.000,00	0,00	20.000.000,00	0,00	-20.000.000,00		
transferencias de capital	0,00	8.008.101,74	3.007.169,83	37,55	16.263.372,18	203,08	-8.255.270,44		
transferencias da uniao e de suas entidades	0,00	5.803.594,87	0,00	0,00	5.803.594,87	100,00	0,00		
transfdos estados, do df e de suas entidades	0,00	2.204.506,87	3.007.169,83	136,41	10.459.777,31	474,47	-8.255.270,44		
RECEITAS (INTRA-ORCAMENTARIAS) (II)	29.352.744,53	30.041.748,93	4.774.471,18	15,89	23.506.481,61	78,24	6.535.267,32		
SUBTOTAL DAS RECEITAS (III)=(I+II)	529.900.355,00	589.262.700,00	84.263.015,09	14,29	502.374.851,90	85,25	86.887.848,10		
OPERACOES DE CREDITO/ REFINANCIAMENTO (IV)									
Operacoes de Credito - Mercado Interno	0,00	0,00	0,00	0,00	0,00	0,00	0,00		
Mobiliaria	0,00	0,00	0,00	0,00	0,00	0,00	0,00		
TOTAL DAS RECEITAS (V) = (III + IV)	529.900.355,00	589.262.700,00	84.263.015,09	14,29	502.374.851,90	85,25	86.887.848,10		
DEFICIT (VI)1						0,00			
TOTAL COM DEFICIT (VII) = (V + VI)	529.900.355,00	589.262.700,00	84.263.015,09	14,29	502.374.851,90	85,25	86.887.848,10		
SALDOS DE EXERCICIOS ANTERIORES									
recursos arrecadados em exercicios anteriores - RPPS		10.903.494,04				10.903.494,04			
superavit financeiro utilizado para creditos adicionais		0,00				0,00			
		10.903.494,04				10.903.494,04			

DESPEAS	DOTACAO INICIAL (d)	DOTACAO ATUALIZADA (e)	DESPEAS EMPENHADAS		SALDO (g)=(e-f)	DESPEAS LIQUIDADAS		SALDO (i)=(e-h)	DESPEAS PAGAS (j)	INSCRITAS EM RESTOS A PAGAR NAO PROCESSADOS (k)
			No Bimestre	Ate o Bimestre (f)		No Bimestre	Ate o Bimestre (h)			
DESPEAS (EXCETO INTRA-ORCAMENTARIAS) (VIII)	494.393.027,47	619.379.074,77	24.486.063,72	551.459.754,16	67.919.320,61	95.095.899,17	432.618.265,42	186.760.809,35	427.225.619,30	0,00
DESPEAS CORRENTES	466.983.106,42	520.262.840,82	19.904.720,28	480.132.122,30	40.130.718,52	79.851.250,47	383.330.474,58	136.932.366,24	378.539.553,76	0,00
pessoal e encargos sociais	191.828.098,00	197.822.010,23	7.483.501,56	184.820.665,59	13.001.344,64	29.004.414,27	152.460.961,23	45.361.049,00	152.426.716,76	0,00



Prefeitura Municipal de Mairiporã

juros e encargos da dívida	7.356.000,00	8.306.686,15	100.685,79	8.306.685,52	0,63	1.550.601,93	7.452.040,78	854.645,37	7.452.040,78	0,00
outras despesas correntes	267.799.008,42	314.134.144,44	12.320.532,93	287.004.771,19	27.129.373,25	49.296.234,27	223.417.472,57	90.716.671,87	218.660.796,22	0,00
DESPESAS DE CAPITAL	26.709.921,05	99.116.035,81	4.581.343,44	71.327.631,86	27.788.403,95	15.244.648,70	49.287.790,84	49.828.244,97	48.686.065,54	0,00
investimentos	20.548.921,05	93.117.881,70	4.743.189,33	65.379.478,39	27.738.403,31	13.637.042,83	44.389.026,07	48.728.855,63	43.787.300,77	0,00
inversoes financeiras	51.000,00	50.000,00	0,00	0,00	50.000,00	0,00	0,00	50.000,00	0,00	0,00
amortizacao da dívida	6.110.000,00	5.948.154,11	-161.845,89	5.948.153,47	0,64	1.607.605,87	4.898.764,77	1.049.389,34	4.898.764,77	0,00
RESERVA DE CONTINGENCIA	700.000,00	198,14	0,00	0,00	198,14	0,00	0,00	198,14	0,00	0,00
reserva de contingencia	700.000,00	198,14	0,00	0,00	198,14	0,00	0,00	198,14	0,00	0,00
DESPESAS (INTRA-ORCAMENTARIAS) (IX)	29.352.744,53	28.656.227,52	90.785,95	28.253.921,43	402.306,09	4.783.358,55	21.776.777,18	6.879.450,34	21.693.422,21	0,00
SUBTOTAL DAS DESPESAS (X)=(VIII + IX)	523.745.772,00	648.035.302,29	24.576.849,67	579.713.675,59	68.321.626,70	99.879.257,72	454.395.042,60	193.640.259,69	448.919.041,51	0,00
AMORTIZACAO DA DIVIDA/ REFINANCIAMENTO(XI)	0,00	0,00	0,00	0,00	0,00	0,00	0,00	0,00	0,00	0,00
Amortizacao da Divida Interna	0,00	0,00	0,00	0,00	0,00	0,00	0,00	0,00	0,00	0,00
Divida Mobiliaria	0,00	0,00	0,00	0,00	0,00	0,00	0,00	0,00	0,00	0,00
Divida Contratual	0,00	0,00	0,00	0,00	0,00	0,00	0,00	0,00	0,00	0,00
Amortizacao da Divida Externa	0,00	0,00	0,00	0,00	0,00	0,00	0,00	0,00	0,00	0,00
Divida Mobiliaria	0,00	0,00	0,00	0,00	0,00	0,00	0,00	0,00	0,00	0,00
Divida Contratual	0,00	0,00	0,00	0,00	0,00	0,00	0,00	0,00	0,00	0,00
TOTAL DAS DESPESAS (XII) = (X + XI)	523.745.772,00	648.035.302,29	24.576.849,67	579.713.675,59	68.321.626,70	99.879.257,72	454.395.042,60	193.640.259,69	448.919.041,51	0,00
SUPERAVIT (XIII)				0,00			47.979.809,30		53.455.810,39	

CN-SIFPM	MUNICIPIO DE MAIRIPORA										CONAM
	RELATORIO RESUMIDO DA EXECUCAO ORCAMENTARIA										
	BALANCO ORCAMENTARIO										
	ORCAMENTOS FISCAL E DA SEGURIDADE SOCIAL										
	Periodo de Referencia: JANEIRO a OUTUBRO 2024 / BIMESTRE: SETEMBRO-OUTUBRO										
	RREO - ANEXO 1 (LRF, Art. 52, inciso I, alneas "a" e "b" do inciso II e paragrafo 1o)										Em Reais
TOTAL COM SUPERAVIT (XIV) = (XII + XIII)	523.745.772,00	648.035.302,29	24.576.849,67	579.713.675,59	68.321.626,70	99.879.257,72	502.374.851,90	145.660.450,39	502.374.851,90	0,00	
RESERVA DO RPPS	6.154.583,00	6.154.583,00			6.154.583,00			6.154.583,00			

CN-SIFPM	MUNICIPIO DE MAIRIPORA										CONAM
	RELATORIO RESUMIDO DA EXECUCAO ORCAMENTARIA										
	BALANCO ORCAMENTARIO										
	ORCAMENTOS FISCAL E DA SEGURIDADE SOCIAL										
	Periodo de Referencia: JANEIRO a OUTUBRO 2024 / BIMESTRE: SETEMBRO-OUTUBRO										
	RREO - ANEXO 1 (LRF, Art. 52, inciso I, alneas "a" e "b" do inciso II e paragrafo 1o)										Em Reais
RECEITAS INTRA-ORCAMENTARIAS	PREVISAO INICIAL	PREVISAO ATUALIZADA (a)	RECEITAS REALIZADAS				SALDO (a-c)				
			No Bimestre (b)	% (b/a)	Ate o Bimestre (c)	% (c/a)					
RECEITAS CORRENTES - INTRA OFSS	29.352.744,53	30.041.748,93	4.774.471,18	15,89	23.506.481,61	78,24	6.535.267,32				
contribuicoes(i)	18.362.960,00	18.754.813,74	2.794.020,67	14,89	13.717.338,50	73,14	5.037.475,24				
contribuicoes sociais(i)	18.362.960,00	18.754.813,74	2.794.020,67	14,89	13.717.338,50	73,14	5.037.475,24				
receita de servicos - intra ofss	862.160,00	1.159.310,66	292.513,11	25,23	1.430.475,75	123,39	-271.165,09				
servicos administrativos e comerciais gerais(i)	862.160,00	1.159.310,66	292.513,11	25,23	1.430.475,75	123,39	-271.165,09				
outras receitas correntes - intra ofss	10.127.624,53	10.127.624,53	1.687.937,40	16,66	8.358.667,36	82,53	1.768.957,17				
demais receitas correntes(i)	10.127.624,53	10.127.624,53	1.687.937,40	16,66	8.358.667,36	82,53	1.768.957,17				
TOTAL DAS RECEITAS INTRA-ORCAMENTARIAS	29.352.744,53	30.041.748,93	4.774.471,18	15,89	23.506.481,61	78,24	6.535.267,32				

DESPESAS INTRA-ORCAMENTARIAS	DOTACAO INICIAL (d)	DOTACAO ATUALIZADA (e)	DESPESAS EMPENHADAS		SALDO (g)=(e-f)	DESPESAS LIQUIDADAS		SALDO (i)=(e-h)	DESPESAS PAGAS (j)	INSCRITAS EM RESTOS A PAGAR NAO PROCESSADOS (k)
			No Bimestre	Ate o Bimestre (f)		No Bimestre	Ate o Bimestre (h)			
DESPESAS CORRENTES	27.987.224,53	27.290.707,52	90.785,95	26.942.069,91	348.637,61	4.564.716,63	20.683.567,58	6.607.139,94	20.600.212,61	0,00
pessoal e encargos sociais	14.851.920,00	14.463.082,99	90.785,95	14.114.445,43	348.637,56	2.398.295,55	10.686.732,44	3.776.350,55	10.646.249,66	0,00
juros e encargos da dívida	3.007.680,00	2.700.000,00	0,00	2.700.000,00	0,00	478.483,68	2.358.244,57	341.755,43	2.358.244,57	0,00
outras despesas correntes	10.127.624,53	10.127.624,53	0,00	10.127.624,48	0,05	1.687.937,40	7.638.590,57	2.489.033,96	7.595.718,38	0,00
DESPESAS DE CAPITAL	1.365.520,00	1.365.520,00	0,00	1.311.851,52	53.668,48	218.641,92	1.093.209,60	272.310,40	1.093.209,60	0,00
amortizacao da dívida	1.365.520,00	1.365.520,00	0,00	1.311.851,52	53.668,48	218.641,92	1.093.209,60	272.310,40	1.093.209,60	0,00
TOTAL DAS DESPESAS INTRA-ORCAMENTARIAS	29.352.744,53	28.656.227,52	90.785,95	28.253.921,43	402.306,09	4.783.358,55	21.776.777,18	6.879.450,34	21.693.422,21	0,00



Prefeitura Municipal de Mairiporã

desporto de rendimento	2.000,00	0,00	0,00	0,00	0,00	0,00	0,00	0,00	0,00	0,00	0,00
desporto comunitario	1.102.843,70	1.201.824,32	56.680,00	1.047.713,77	0,18	154.110,55	196.725,08	805.201,59	0,17	396.622,73	0,00
ENCARGOS ESPECIAIS											
servico da divida interna	13.466.000,00	14.254.840,26	-61.160,10	14.254.838,99	2,45	1,27	3.158.207,80	12.350.805,55	2,71	1.904.034,71	0,00
outros encargos especiais	1.304.319,00	5.135.270,04	1.244.583,34	4.895.177,41	0,84	240.092,63	1.358.432,49	4.894.706,75	1,07	240.563,29	0,00
RESERVA DE CONTINGENCIA											
reserva do rpps	6.154.583,00	6.154.583,00	0,00	0,00	0,00	6.154.583,00	0,00	0,00	0,00	6.154.583,00	0,00
reserva de contigencia	700.000,00	198,14	0,00	0,00	0,00	198,14	0,00	0,00	0,00	198,14	0,00
DESPESAS (INTRA-ORCAMENTARIAS) (II)	29.352.744,53	28.656.227,52	90.785,95	28.253.921,43	4,87	402.306,09	4.783.358,55	21.776.777,18	4,79	6.879.450,34	0,00
TOTAL (III)=(I + II)	529.900.355,00	654.189.885,29	24.576.849,67	579.713.675,59		74.476.209,70	99.879.257,72	454.395.042,60		199.794.842,69	0,00

CN-SIFPM MUNICIPIO DE MAIRIPORA CONAM
RELATORIO RESUMIDO DA EXECUCAO ORCAMENTARIA
DEMONSTRATIVO DA EXECUCAO DAS DESPESAS POR FUNCAO E SUBFUNCAO
ORCAMENTOS FISCAL E DA SEGURIDADE SOCIAL
Periodo de Referencia: JANEIRO a OUTUBRO 2024 / BIMESTRE: SETEMBRO-OUTUBRO
RREO - ANEXO 2 (LRF, Art. 52, inciso II, alinea "c") Em Reais

FUNCAO/SUBFUNCAO	DOTACAO INICIAL	DOTACAO ATUALIZADA (a)	DESPESAS EMPENHADAS			SALDO (c) = (a-b)	DESPESAS LIQUIDADAS			SALDO (e) = (a-d)	INSCRITAS EM RESTOS A PAGAR NAO PROCESSADOS (f)
			No Bimestre	Ate o Bimestre (b)	% (b/ III/ b)		No Bimestre	Ate o Bimestre (d)	% (d/ III/ d)		
DESPESAS (INTRA-ORCAMENTARIAS)											
LEGISLATIVA											
administracao geral	1.139.466,36	1.079.466,36	81.252,59	906.367,29	0,15	173.099,07	166.996,97	820.622,91	0,18	258.843,45	0,00
ADMINISTRACAO											
administracao geral	10.886.158,17	10.635.590,23	0,00	10.592.557,31	1,82	43.032,92	1.768.462,82	7.944.413,93	1,74	2.691.176,30	0,00
administracao financeira	305.000,00	301.200,00	0,00	261.743,38	0,04	39.456,62	44.754,95	196.166,62	0,04	105.033,38	0,00
SEGURANCA PUBLICA											
policiamento	400.000,00	400.000,00	0,00	400.000,00	0,06	0,00	75.991,03	337.237,67	0,07	62.762,33	0,00
defesa civil	41.000,00	36.119,69	0,00	36.119,69	0,00	0,00	5.380,16	25.866,97	0,00	10.252,72	0,00
ASSISTENCIA SOCIAL											
assistencia comunitaria	430.000,00	434.730,47	0,00	434.730,47	0,07	0,00	80.591,00	352.029,22	0,07	82.701,25	0,00
PREVIDENCIA SOCIAL											
administracao geral	23.920,00	23.920,00	4.299,56	21.380,46	0,00	2.539,54	4.299,56	21.380,46	0,00	2.539,54	0,00
SAUDE											
atencao basica	2.650.000,00	2.591.740,73	0,00	2.591.740,73	0,44	0,00	418.252,23	1.904.796,52	0,41	686.944,21	0,00
assistencia hospitalar e ambulatorial	770.000,00	770.000,00	0,00	684.728,34	0,11	85.271,66	124.591,06	525.686,91	0,11	244.313,09	0,00
suporte profilatico e terapeutico	70.000,00	46.341,08	0,00	46.341,08	0,00	0,00	7.066,17	33.894,54	0,00	12.446,54	0,00
EDUCACAO											
administracao geral	1.145.000,00	704.789,13	5.233,80	699.551,33	0,12	5.237,80	62.080,63	499.686,61	0,10	205.102,52	0,00
ensino fundamental	3.000.000,00	3.244.162,52	0,00	3.244.162,52	0,55	0,00	537.088,32	2.398.938,81	0,52	845.223,71	0,00
educacao infantil	2.943.000,00	3.218.203,52	0,00	3.218.203,52	0,55	0,00	604.096,51	2.439.854,26	0,53	778.349,26	0,00
CULTURA											
difusao cultural	70.000,00	40.154,21	0,00	40.154,21	0,00	0,00	8.909,62	34.048,46	0,00	6.105,75	0,00
URBANISMO											
administracao geral	555.000,00	517.749,69	0,00	517.749,69	0,08	0,00	88.911,87	385.582,20	0,08	132.167,49	0,00
servicos urbanos	330.000,00	364.710,58	0,00	364.710,58	0,06	0,00	61.550,81	271.750,74	0,05	92.959,84	0,00
HABITACAO											
administracao geral	96.000,00	76.304,59	0,00	76.304,59	0,01	0,00	12.879,96	56.984,67	0,01	19.319,92	0,00
GESTAO AMBIENTAL											
preservacao e conservacao ambiental	125.000,00	105.524,72	0,00	105.524,72	0,01	0,00	14.329,28	76.381,51	0,01	29.143,21	0,00
ENCARGOS ESPECIAIS											
servico da divida interna	4.373.200,00	4.065.520,00	0,00	4.011.851,52	0,69	53.668,48	697.125,60	3.451.454,17	0,75	614.065,83	0,00
TOTAL DAS INTRA-ORCAMENTARIAS	29.352.744,53	28.656.227,52	90.785,95	28.253.921,43		402.306,09	4.783.358,55	21.776.777,18		6.879.450,34	0,00

CAROLINE CHAMA DOS SANTOS
DIRETORA DE FINANÇAS
CRC-SP-317346/0-3

SILVANA FRANCIETE DA SILVA
SECRETARIA DA FAZENDA
CPF-205.961.588-74

WALID ALI HAMID
PREFEITO MUNICIPAL
CPF-221.979.268-45

CN-SIFPM MUNICIPIO DE MAIRIPORA CONAM
Relatorio Resumido da Execucao Orcamentaria
Demonstrativo da Receita Corrente Liquida
Orcamentos Fiscal e Da Seguridade Social
RREO - ANEXO 3 (LRF, Art.53, inciso I) Periodo de Referencia: NOVEMBRO/2023 A OUTUBRO/2024 R\$ 1,00

ESPECIFICACAO	EVOLUCAO DA RECEITA REALIZADA NOS ULTIMOS 12 MESES						
	NOV/23	DEZ/23	JAN/24	FEV/24	MAR/24	ABR/24	MAI/24
RECEITAS CORRENTES (I)	41.763.795,71	51.184.630,39	67.465.797,49	50.515.226,48	50.114.332,27	40.485.105,36	58.691.905,28
Impostos, Taxas e Contribuicoes de Melhoria	10.815.463,45	11.617.653,89	30.443.910,53	12.839.143,90	10.860.583,58	10.778.194,58	10.416.712,58
IPTU	4.055.924,72	4.369.763,40	17.953.249,17	5.668.727,01	3.942.253,23	3.962.563,73	3.772.800,33
ISS	2.610.201,71	2.262.287,75	2.897.233,72	2.322.754,21	2.503.874,12	2.418.482,92	2.280.194,20
ITBI	879.548,61	816.405,61	539.978,99	582.131,36	955.188,35	621.704,40	683.354,07
IRRF	1.609.041,02	2.213.559,92	1.451.002,44	1.382.339,06	1.514.783,07	1.808.848,02	1.502.641,90
Outros Impostos, Taxas e Contribuicoes de Melhoria	1.660.747,39	1.955.637,21	7.602.446,21	2.883.192,26	1.944.484,81	1.966.595,51	2.177.722,08
Contribuicoes	1.433.783,56	2.512.258,38	1.500.198,12	1.547.735,93	1.624.373,28	1.663.498,43	1.672.930,08
Receita Patrimonial	272.510,93	723.650,05	3.225.673,75	1.852.965,61	534.124,18	562.500,93	1.239.134,71
Rendimentos de Aplicacao Financeira	269.227,51	722.694,38	423.881,81	1.850.897,13	533.361,05	561.798,27	1.238.224,80
Outras Receitas Patrimoniais	3.283,42	955,67	2.801.791,94	2.068,48	763,13	702,66	909,91



Prefeitura Municipal de Mairiporã

Receita Agropecuaria	0,00	0,00	0,00	0,00	0,00	0,00	0,00
Receita Industrial	0,00	0,00	0,00	0,00	0,00	0,00	0,00
Receita de Servicos	638.664,97	293.329,81	668.476,14	936.907,44	330.900,85	1.003.930,79	366.635,50
Transferencias Correntes	26.969.914,39	34.687.262,14	30.496.010,11	32.256.633,19	35.955.832,36	23.994.128,90	44.737.530,76
Cota-Parte do FPM	6.570.991,18	10.435.195,08	7.193.699,26	9.781.636,55	6.098.315,78	6.391.645,05	7.441.211,57
Cota-Parte do ICMS	3.821.523,79	4.503.046,73	4.892.205,80	3.769.469,53	4.223.571,10	5.130.359,09	4.035.228,94
Cota-Parte do IPVA	653.323,68	963.742,03	7.503.637,07	3.126.732,26	2.472.161,94	2.373.550,95	2.140.498,59
Cota-Parte do ITR	24.663,45	12.506,44	39.888,89	17.686,51	33.141,47	4.367,42	3.296,05
Transferencias da LC 87/1996	0,00	0,00	0,00	0,00	0,00	0,00	0,00
Transferencias da LC 61/1989	25.015,71	26.539,07	32.287,76	25.293,05	27.194,46	37.203,30	27.739,74
Transferencias do FUNDEB	4.082.718,63	4.862.644,22	7.648.852,77	5.290.153,98	5.247.612,72	6.140.903,38	5.065.875,59
Outras Transferencias Correntes	11.791.677,95	13.883.588,57	3.185.438,56	10.245.661,31	17.853.834,89	3.916.099,71	26.023.680,28
Outras Receitas Correntes	1.633.458,41	1.350.476,12	1.131.528,84	1.081.840,41	808.518,02	2.482.851,73	258.961,65
DEDUCOES (II)	3.209.704,27	5.032.673,35	4.970.402,28	5.838.502,30	3.674.144,37	3.912.332,44	4.679.111,48
Contribuicao do Servidor para o Plano de Previdencia	932.887,63	2.035.715,93	1.000.399,69	1.035.641,56	1.043.020,27	1.094.326,16	1.114.645,10
Compensacao Financeira entre Regimes de Previdencia	57.713,09	7.096,80	510,33	510,33	28.595,62	1.117,10	1.117,10
Rendimentos de Aplicacoes de Recursos Previdenciarios	0,00	442.730,40	1.180,00	1.409.281,06	1.160,00	1.160,00	796.548,24
Deducao de Receita para Formacao do FUNDEB	2.219.103,55	2.547.130,22	3.968.312,26	3.393.069,35	2.601.368,48	2.815.729,18	2.766.801,04
RECEITA CORRENTE LIQUIDA (III) = (I - II)	38.554.091,44	46.151.957,04	62.495.395,21	44.676.724,18	46.440.187,90	36.572.772,92	54.012.793,80
(-) Transferencias obrigatorias da Uniao relativas as emendas individuais (art.166-A, par.1, da CF) (IV)	6.214,67	429.626,76	20.141,18	4.614,26	4.789,53	5.307,60	3.435,23
RECEITA CORRENTE LIQUIDA AJUSTADA PARA CALCULO DOS LIMITES DE ENDIVIDAMENTO (V) = (III - IV)	38.547.876,77	45.722.330,28	62.475.254,03	44.672.109,92	46.435.398,37	36.567.465,32	54.009.358,57
(-) Transferencias obrigatorias da Uniao relativas as emendas de bancada (art.166-A, par.16, da CF) (VI)	192.720,00	388.080,00	0,00	0,00	0,00	0,00	0,00
(-) Transferencias obrigatorias da Uniao relativas a remuneracao dos agentes comunitarios de saude e dos agentes de combate as endemias(CF,art.198,p11) (VII)	0,00	0,00	208.976,00	208.976,00	208.976,00	192.032,00	206.152,00
(-) Outras Deducoes Constitucionais ou Legais (VIII)	0,00	0,00	0,00	0,00	0,00	0,00	0,00
RECEITA CORRENTE LIQUIDA AJUSTADA PARA CALCULO DOS LIMITES DA DESPESA COM PESSOAL (IX) = (V-VI-VII-VIII)	38.355.156,77	45.334.250,28	62.266.278,03	44.463.133,92	46.226.422,37	36.375.433,32	53.803.206,57

CN-SIFPM MUNICIPIO DE MAIRIPORA CONAM

Relatorio Resumido da Execucao Orcamentaria
Demonstrativo da Receita Corrente Liquida
Orcamentos Fiscal e Da Seguridade Social

RREO - ANEXO 3 (LRF, Art.53, inciso I) Período de Referencia: NOVEMBRO/2023 A OUTUBRO/2024 R\$ 1,00

ESPECIFICACAO	EVOLUCAO DA RECEITA REALIZADA NOS ULTIMOS 12 MESES					TOTAL (ULTIMOS 12 MESES)	PREVISAO ATUALIZADA 2024
	JUN/24	JUL/24	AGO/24	SET/24	OUT/24		
RECEITAS CORRENTES (I)	37.431.755,08	50.095.914,25	35.490.033,05	39.131.833,80	40.827.274,26	563.197.603,42	584.113.849,33
Impostos, Taxas e Contribuicoes de Melhoria	10.789.090,93	11.291.023,42	9.987.395,90	10.766.333,76	10.960.006,92	151.565.513,44	165.426.700,00
IPTU	3.887.575,73	4.067.949,71	3.713.847,91	3.747.525,73	3.826.392,81	62.968.573,48	64.850.000,00
ISS	2.052.222,58	2.231.323,56	2.063.605,70	2.455.215,15	2.701.067,20	28.798.462,82	33.470.000,00
ITBI	1.178.164,19	798.489,52	516.494,61	946.015,58	910.332,05	9.427.807,34	8.445.000,00
IRRF	1.343.292,22	1.774.597,75	1.337.290,05	1.863.722,37	1.680.791,74	19.481.909,56	20.303.000,00
Outros Impostos, Taxas e Contribuicoes de Melhoria	2.327.836,21	2.418.662,88	2.356.157,63	1.753.854,93	1.841.423,12	30.888.760,24	38.358.700,00
Contribuicoes	1.606.708,09	1.817.682,69	1.694.304,87	1.389.790,49	1.703.674,36	20.166.938,28	18.645.335,00
Receita Patrimonial	418.930,42	536.394,41	2.296.137,30	4.671.914,80	175.392,15	16.509.329,24	15.823.128,95
Rendimentos de Aplicacao Financeira	418.093,26	534.323,45	2.295.519,75	532.653,39	173.364,98	9.554.039,78	9.093.345,24
Outras Receitas Patrimoniais	837,16	2.070,96	617,55	4.139.261,41	2.027,17	6.955.289,46	6.729.783,71
Receita Agropecuaria	0,00	0,00	0,00	0,00	0,00	0,00	0,00
Receita Industrial	0,00	0,00	0,00	0,00	0,00	0,00	0,00
Receita de Servicos	674.432,45	690.265,35	305.954,27	701.148,91	1.029.922,92	7.640.569,40	12.030.000,00
Transferencias Correntes	22.493.407,54	34.708.054,42	20.160.854,38	20.460.280,40	25.264.886,50	352.184.795,09	358.196.183,13
Cota-Parte do FPM	7.990.620,54	8.604.401,87	6.730.990,06	7.009.384,13	5.863.240,48	90.111.331,55	99.019.761,00
Cota-Parte do ICMS	4.567.874,76	5.391.172,68	3.752.310,94	3.346.031,88	6.606.273,08	54.039.068,32	50.468.000,00
Cota-Parte do IPVA	706.315,67	901.181,67	1.590.922,65	874.487,60	899.457,56	24.206.011,67	24.000.000,00
Cota-Parte do ITR	4.069,55	3.065,98	4.289,79	36.719,26	177.055,07	360.749,88	100.000,00
Transferencias da LC 87/1996	0,00	0,00	0,00	0,00	0,00	0,00	0,00
Transferencias da LC 61/1989	35.127,60	39.433,95	42.556,97	35.593,32	49.807,68	403.792,61	280.000,00
Transferencias do FUNDEB	5.252.408,80	5.867.277,49	4.940.986,96	3.736.649,63	7.124.524,64	65.260.608,81	62.980.735,14
Outras Transferencias Correntes	3.936.990,62	13.901.520,78	3.098.797,01	5.421.414,58	4.544.527,99	117.803.232,25	121.347.686,99
Outras Receitas Correntes	1.449.185,65	1.052.493,96	1.045.386,33	1.142.365,44	1.693.391,41	15.130.457,97	13.992.502,25
DEDUCOES (II)	4.303.728,41	3.507.551,90	5.327.530,70	3.105.012,09	3.944.561,89	51.505.255,48	47.208.541,34
Contribuicao do Servidor para o Plano de Previdencia	1.105.619,01	1.209.058,68	1.111.524,68	1.144.147,87	1.223.097,93	14.050.084,51	12.507.471,43
Compensacao Financeira entre Regimes de Previdencia	496.174,73	1.117,10	1.117,10	1.117,10	1.117,10	597.303,50	4.468,40
Rendimentos de Aplicacoes de Recursos Previdenciarios	1.180,00	1.180,00	1.790.674,79	1.180,00	1.180,00	4.447.454,49	1.795.601,51
Deducao de Receita para Formacao do FUNDEB	2.700.754,67	2.296.196,12	2.424.214,13	1.958.567,12	2.719.166,86	32.410.412,98	32.901.000,00
RECEITA CORRENTE LIQUIDA (III) = (I - II)	33.128.026,67	46.588.362,35	30.162.502,35	36.026.821,71	36.882.712,37	511.692.347,94	536.905.307,99
(-) Transferencias obrigatorias da Uniao relativas as emendas individuais (art.166-A, par.1, da CF) (IV)	4.059,77	39.615,95	4.349,33	3.962,96	6.718,63	532.835,87	58.613,41
RECEITA CORRENTE LIQUIDA AJUSTADA PARA CALCULO DOS LIMITES DE ENDIVIDAMENTO (V) = (III - IV)	33.123.966,90	46.548.746,40	30.158.153,02	36.022.858,75	36.875.993,74	511.159.512,07	536.846.694,58
(-) Transferencias obrigatorias da Uniao relativas as emendas de bancada (art.166-A, par.16, da CF) (VI)	0,00	3.285,82	3.840,44	3.706,68	4.183,81	595.816,75	6.000,00
(-) Transferencias obrigatorias da Uniao relativas a remuneracao dos agentes comunitarios de saude e dos							



Prefeitura Municipal de Mairiporã

agentes de combate as endemias(CF,art.198,p11) (VII)	206.152,00	203.328,00	203.328,00	203.328,00	203.328,00	2.044.576,00	2.280.960,00
(-) Outras Deducoes Constitucionais ou Legais (VIII)	0,00	0,00	0,00	0,00	0,00	0,00	0,00
RECEITA CORRENTE LIQUIDA AJUSTADA PARA CALCULO DOS LIMITES DA DESPESA COM PESSOAL (IX) = (V-VI-VII-VIII)	32.917.814,90	46.342.132,58	29.950.984,58	35.815.824,07	36.668.481,93	508.519.119,32	534.559.734,58
CN-SIFPM MUNICIPIO DE MAIRIPORA CONAM Relatorio Resumido da Execucao Orcamentaria Demonstrativo da Receita Corrente Liquida Orcamentos Fiscal e Da Seguridade Social RREO - ANEXO 3 (LRF, Art.53, inciso I) Período de Referencia: NOVEMBRO/2023 A OUTUBRO/2024 R\$ 1,00							

CAROLINE CHAMA DOS SANTOS
DIRETORA DE FINANÇAS
CRC-SP-317346/O-3

SILVANA FRANCINETE DA SILVA
SECRETARIA DA FAZENDA
CPF-205.961.588-74

WALID ALI HAMID
PREFEITO MUNICIPAL
CPF-221.979.268-45

CN-SIFPM MUNICIPIO DE MAIRIPORA CONAM RELATORIO RESUMIDO DA EXECUCAO ORCAMENTARIA DEMONSTRATIVO DAS RECEITAS E DESPESAS COM ACOES E SERVICOS PUBLICOS DE SAUDE ORCAMENTOS FISCAL E DA SEGURIDADE SOCIAL RREO - Anexo 12 (LC 141/2012,art.35) Período de Referencia: JANEIRO a OUTUBRO 2024 R\$ 1,00						
---	--	--	--	--	--	--

RECEITAS RESULTANTES DE IMPOSTOS E TRANSFERENCIAS CONSTITUCIONAIS E LEGAIS	PREVISAO INICIAL	PREVISAO ATUALIZADA (a)	RECEITAS REALIZADAS	
			Ate o Bimestre (b)	% (b/a) x 100
RECEITAS DE IMPOSTOS (I)	126.468.000,00	127.068.000,00	101.860.020,46	80,16
Receita Resultante do Imposto Predial e Territorial Urbano - IPTU	64.850.000,00	64.850.000,00	54.542.885,36	84,10
Receita Resultante do Imposto sobre Transmissao de Bens Intervivos - ITBI	8.445.000,00	8.445.000,00	7.731.853,12	91,55
Receita Resultante do Imposto sobre Servicos de Qualquer Natureza - ISS	33.470.000,00	33.470.000,00	23.925.973,36	71,48
Receita Resultante do Imposto sobre a Renda e Proventos de Qualquer Natureza Retido na Fonte-IRRF	19.703.000,00	20.303.000,00	15.659.308,62	77,12
RECEITA DE TRANSFERENCIAS CONSTITUCIONAIS E LEGAIS (II)	164.505.000,00	164.434.761,00	137.085.507,18	83,36
Cota-Parte FPM	89.657.000,00	89.586.761,00	68.106.245,60	76,02
Cota-Parte ITR	100.000,00	100.000,00	323.579,99	323,57
Cota-Parte IPVA	24.000.000,00	24.000.000,00	22.588.945,96	94,12
Cota-Parte ICMS	50.468.000,00	50.468.000,00	45.714.497,80	90,58
Cota-Parte IPI-Exportacao	280.000,00	280.000,00	352.237,83	125,79
Outras Transferencias ou Compensacoes Financeiras Provenientes de Impostos Transf.Constitucionais	0,00	0,00	0,00	0,00
TOTAL DAS RECEITAS RESULTANTES DE IMPOSTOS E TRANSFERENCIAS CONSTITUCIONAIS E LEGAIS - (III) = (I) + (II)	290.973.000,00	291.502.761,00	238.945.527,64	81,97

DESPESAS COM ACOES E SERVICOS PUBLICOS DE SAUDE (ASPS) POR SUBFUNCAO E CATEGORIA ECONOMICA	DOTACAO INICIAL	DOTACAO ATUALIZADA (c)	DESPESAS EMPENHADAS		DESPESAS LIQUIDADAS		DESPESAS PAGAS		INSCRITAS EM RESTOS A PAGAR NAO PROCESSADOS (g)
			Ate o Bimestre (d)	% (d/c)x100	Ate o Bimestre (e)	% (e/c)x100	Ate o Bimestre (f)	% (f/c)x100	
ATENCAO BASICA (IV)	*	*	34.911.506,27		27.717.969,07		27.560.728,96		
Despesas Correntes	*	*	34.909.626,77		27.717.969,07		27.560.728,96		
Despesas de Capital	*	*	1.879,50		0,00		0,00		
ASSISTENCIA HOSPITALAR E AMBULATORIAL (V)	*	*	11.907.610,33		8.209.982,60		7.958.813,12		
Despesas Correntes	*	*	11.907.610,33		8.209.982,60		7.958.813,12		
Despesas de Capital	*	*	0,00		0,00		0,00		
SUPORTE PROFILATICO E TERAPEUTICO (VI)	*	*	3.422.298,69		3.228.044,02		3.197.978,52		
Despesas Correntes	*	*	3.422.298,69		3.228.044,02		3.197.978,52		
Despesas de Capital	*	*	0,00		0,00		0,00		
VIGILANCIA SANITARIA (VII)	*	*	2.200.000,00		1.794.730,32		1.794.730,32		
Despesas Correntes	*	*	2.200.000,00		1.794.730,32		1.794.730,32		
Despesas de Capital	*	*	0,00		0,00		0,00		
VIGILANCIA EPIDEMIOLOGICA (VIII)	*	*	115.409,31		108.250,94		105.271,70		
Despesas Correntes	*	*	115.409,31		108.250,94		105.271,70		
Despesas de Capital	*	*	0,00		0,00		0,00		
ALIMENTACAO E NUTRICAO (IX)	*	*	0,00		0,00		0,00		
Despesas Correntes	*	*	0,00		0,00		0,00		
Despesas de Capital	*	*	0,00		0,00		0,00		
OUTRAS SUBFUNCOES (X)	*	*	20.000,00		0,00		0,00		
Despesas Correntes	*	*	20.000,00		0,00		0,00		
Despesas de Capital	*	*	0,00		0,00		0,00		
TOTAL (XI) = (IV + V + VI + VII + VIII + IX + X)			52.576.824,60		41.058.976,95		40.617.522,62		

CN-SIFPM MUNICIPIO DE MAIRIPORA CONAM RELATORIO RESUMIDO DA EXECUCAO ORCAMENTARIA DEMONSTRATIVO DAS RECEITAS E DESPESAS COM ACOES E SERVICOS PUBLICOS DE SAUDE ORCAMENTOS FISCAL E DA SEGURIDADE SOCIAL RREO - Anexo 12 (LC 141/2012,art.35) Período de Referencia: JANEIRO a OUTUBRO 2024 R\$ 1,00						
---	--	--	--	--	--	--

APURACAO DO CUMPRIMENTO DO LIMITE MINIMO PARA APLICACAO EM ASPS	DESPESAS EMPENHADAS (d)	DESPESAS LIQUIDADAS (e)	DESPESAS PAGAS (f)
---	-------------------------	-------------------------	--------------------



Prefeitura Municipal de Mairiporã

Total das Despesas com ASPS (XII) = (XI)	52.576.824,60	41.058.976,95	40.617.522,62
(-) Restos a Pagar Nao Processados Inscritos Indevidamente no Exercício sem Disponibilidade Financeira (XIII)			
(-) Despesas Custeadas com Recursos Vinculados a Parcela do Percentual Mínimo que nao foi Aplicada em ASPS em Exerc. Anteriores (XIV)			
(-) Despesas Custeadas com Disponibilidade de Caixa Vinculada aos Restos a Pagar Cancelados (XV)			
(=) VALOR APLICADO EM ASPS (XVI) = (XII - XIII - XIV - XV)	52.576.824,60	41.058.976,95	40.617.522,62
Despesa Mínima a ser Aplicada em ASPS (XVII) = (III) x 15% (LC 141/2012)			35.841.829,14
Despesa Mínima a ser Aplicada em ASPS (XVII) = (III) x % (Lei Organica Municipal)			
Diferença entre o Valor Aplicado e a Despesa Mínima a ser Aplicada (XVIII) = (XVI (d ou e) - XVII)			5.217.147,81
Limite nao Cumprido (XIX) = (XVIII) (Quando valor for inferior a zero)			
PERCENTUAL DA RECEITA DE IMPOSTOS E TRANSFERENCIAS CONSTITUCIONAIS E LEGAIS APLICADO EM ASPS (XVI / III)*100 (mínimo de 15% conforme LC N. 141/2012 ou % da Lei Organica Municipal)			17,18

CONTROLE DO VALOR REFERENTE AO PERCENTUAL MÍNIMO NAO CUMPRIDO EM EXERCÍCIOS ANTERIORES PARA FINS DE APLICAÇÃO DOS RECURSOS VINCULADOS CONFORME ARTIGOS 25 E 26 DA LC 141/2012	LIMITE NAO CUMPRIDO				
	SALDO INICIAL (no exercício atual) (h)	DESPESAS CUSTEADAS NO EXERCÍCIO DE REFERENCIA			SALDO FINAL (Nao Aplicado) 1 (1) = (h - (i ou j))
		DESPESAS EMPENHADAS (i)	DESPESAS LIQUIDADAS (j)	DESPESAS PAGAS (k)	
Diferença de limite nao cumprido no exercício de referencia 2024 (saldo final=XIXd)	0,00	0,00	0,00	0,00	0,00
Diferença de limite nao cumprido no exercício anterior 2023 (saldo inicial igual ao saldo final do demonstrativo do exercício anterior)	0,00	0,00	0,00	0,00	0,00
Diferença de limite nao cumprido em Exercícios Anteriores (saldo inicial igual ao saldo final do demonstrativo do exercício anterior)	0,00	0,00	0,00	0,00	0,00
TOTAL DA DIFERENÇA DE LIMITE NAO CUMPRIDO EM EXERCÍCIOS ANTERIORES (XX)	0,00	0,00	0,00	0,00	0,00

CN-SIFPM	MUNICIPIO DE MAIRIPORA	CONAM
	RELATORIO RESUMIDO DA EXECUCAO ORCAMENTARIA	
	DEMONSTRATIVO DAS RECEITAS E DESPESAS COM ACOES E SERVICOS PUBLICOS DE SAUDE	
	ORCAMENTOS FISCAL E DA SEGURIDADE SOCIAL	
RREO - Anexo 12 (LC 141/2012,art.35)	Periodo de Referencia: JANEIRO a OUTUBRO 2024	R\$ 1,00

EXECUCAO DE RESTOS A PAGAR										
EXERCÍCIO DO EMPENHO 2	VALOR MÍNIMO PARA APLICAÇÃO EM ASPS (m)	VALOR APLICADO EM ASPS NO EXERCÍCIO (n)	VALOR APLICADO ALEM DO LIMITE MÍNIMO (o)=(n - m)	TOTAL INSCRITO EM RP NO EXERCÍCIO (p)	RPMP INSCRITOS INDEVIDAMENTE NO EXERCÍCIO SEM DISPONIBILIDADE FINANCEIRA (q)=(XIIIId)	VALOR INSCRITO EM RP CONSIDERADO NO LIMITE (r)=(p-(o + q))	TOTAL DE RP PAGOS (s)	TOTAL DE RP A PAGAR (t)=(p) - (s) - (u)	TOTAL DE RP CANCELADOS OU PRESCRITOS (u)	DIFERENÇA ENTRE O VALOR APLICADO ALEM DO LIMITE E O TOTAL DE RP CANCELADOS (v)=((o + q) - u))
Empenhos do exercício de referencia 2024	35.841.829,14	52.576.824,60	16.734.995,46	0,00	0,00	0,00	0,00	0,00	0,00	16.734.995,46
Empenhos do exercício anterior 2023	38.861.287,77	62.770.831,09	23.909.543,32	1.343.743,45	0,00	0,00	1.295.359,46	1.634,55	46.749,44	23.862.793,88
Empenhos de 2022	35.758.814,74	58.477.355,11	22.718.540,37	1.766.867,96	0,00	0,00	1.400.039,25	42.046,92	324.781,79	22.393.758,58
Empenhos de 2021	29.999.716,67	54.716.272,15	24.716.555,48	1.415.876,97	0,00	0,00	948.097,47	479,70	467.299,80	24.249.255,68
Empenhos de 2020 e anteriores	134.793.203,97	262.102.456,15	127.309.252,18	5.530.996,87	0,00	0,00	3.445.688,58	547.889,20	1.537.419,09	125.771.833,09
TOTAL DOS RESTOS A PAGAR CANCELADOS OU PRESCRITOS ATE O FINAL DO EXERCÍCIO ATUAL QUE AFETARAM O CUMPRIMENTO DO LIMITE (XXI) (soma dos saldos negativos da coluna "v")										0,00
TOTAL DOS RESTOS A PAGAR CANCELADOS OU PRESCRITOS ATE O FINAL DO EXERCÍCIO ANTERIOR QUE AFETARAM O CUMPRIMENTO DO LIMITE (XXII) (valor informado no demonstrativo do exercício anterior)										0,00
TOTAL DOS RESTOS A PAGAR CANCELADOS OU PRESCRITOS NO EXERCÍCIO ATUAL QUE AFETARAM O CUMPRIMENTO DO LIMITE (XXIII) = (XXI - XXII) (Artigo 24 par.1o. e 2o. da LC 141/2012)										0,00

CONTROLE DE RESTOS A PAGAR CANCELADOS OU PRESCRITOS CONSIDERADOS PARA FINS DE APLICAÇÃO DA DISPONIBILIDADE DE CAIXA CONFORME ARTIGO 24, PARAGRAFOS 1o. E 2o. DA LC 141/2012	RESTOS A PAGAR CANCELADOS OU PRESCRITOS				
	SALDO INICIAL (w)	DESPESAS CUSTEADAS NO EXERCÍCIO DE REFERENCIA			SALDO FINAL (Nao Aplicado) 1 (aa) = (w - (x ou y))
		EMPENHADAS (x)	LIQUIDADAS (y)	PAGAS (z)	
Restos a pagar cancelados ou prescritos no exercício a serem compensados (XXIV) (saldo inicial=XXIII)	0,00	0,00	0,00	0,00	0,00
Restos a pagar cancelados ou prescritos no exercício imediatamente anterior a serem compensados (XXV) (saldo inicial igual ao saldo final do demonstrativo do exercício anterior)	0,00	0,00	0,00	0,00	0,00
Restos a pagar cancelados ou prescritos em exercícios anteriores a serem compensados (XXVI) (saldo inicial igual ao saldo final do demonstrativo do exercício anterior)	0,00	0,00	0,00	0,00	0,00
TOTAL DE RESTOS A PAGAR CANCELADOS OU PRESCRITOS A COMPENSAR (XXVII)	0,00	0,00	0,00	0,00	0,00

CN-SIFPM	MUNICIPIO DE MAIRIPORA	CONAM
	RELATORIO RESUMIDO DA EXECUCAO ORCAMENTARIA	
	DEMONSTRATIVO DAS RECEITAS E DESPESAS COM ACOES E SERVICOS PUBLICOS DE SAUDE	
	ORCAMENTOS FISCAL E DA SEGURIDADE SOCIAL	
RREO - Anexo 12 (LC 141/2012,art.35)	Periodo de Referencia: JANEIRO a OUTUBRO 2024	R\$ 1,00

RECEITAS ADICIONAIS PARA O FINANCIAMENTO DA SAUDE NAO COMPUTADAS NO CALCULO DO MÍNIMO	PREVISAO INICIAL	PREVISAO ATUALIZADA (c)	RECEITAS REALIZADAS	
			Ate o Bimestre (d)	% (d/c) x 100
RECEITAS DE TRANSFERENCIAS PARA A SAUDE (XXVIII)	53.311.711,00	82.711.758,66	61.468.311,00	74,31



Prefeitura Municipal de Mairiporã

Provenientes da Uniao	27.094.617,00	43.661.479,49	47.353.381,09	108,45
Provenientes dos Estados	26.102.094,00	38.935.279,17	14.065.184,45	36,12
Provenientes de Outros Municipios	115.000,00	115.000,00	49.745,46	43,25
RECEITAS DE OPERACOES DE CREDITO INTERNAS E EXTERNAS VINCULADAS A SAUDE (XXIX)	0,00	0,00	0,00	0,00
OUTRAS RECEITAS (XXX)	151.300,00	151.300,00	80.236,78	53,03
TOTAL DE RECEITAS ADICIONAIS PARA FINANCIAMENTO DA SAUDE (XXXI)=(XXVIII + XXIX + XXX)	53.463.011,00	82.863.058,66	61.548.547,78	74,27

DESPESAS COM SAUDE NAO COMPUTADAS NO CALCULO DO MINIMO									
DESPESAS COM SAUDE POR SUBFUNCÕES E CATEGORIA ECONOMICA NAO COMPUTADAS NO CALCULO DO MINIMO	DOTACAO INICIAL	DOTACAO ATUALIZADA (c)	DESPESAS EMPENHADAS		DESPESAS LIQUIDADAS		DESPESAS PAGAS		INSCRITAS EM RESTOS A PAGAR NAO PROCESSADOS (g)
			Ate o Bimestre (d)	% (d/c)x100	Ate o Bimestre (e)	% (e/c)x100	Ate o Bimestre (f)	% (f/c)x100	
ATENCAO BASICA (XXXII)	*	*	40.360.818,34		29.374.931,06		28.950.408,33		
Despesas Correntes	*	*	25.374.706,49		20.979.005,91		20.783.472,85		
Despesas de Capital	*	*	14.986.111,85		8.395.925,15		8.166.935,48		
ASSISTENCIA HOSPITALAR E AMBULATORIAL (XXXIII)	*	*	53.322.995,60		48.428.124,00		47.347.696,08		
Despesas Correntes	*	*	53.280.895,60		48.386.024,00		47.305.596,08		
Despesas de Capital	*	*	42.100,00		42.100,00		42.100,00		
SUPORTE PROFILATICO E TERAPEUTICO (XXXIV)	*	*	1.255.348,67		1.224.899,90		1.222.199,90		
Despesas Correntes	*	*	1.255.348,67		1.224.899,90		1.222.199,90		
Despesas de Capital	*	*	0,00		0,00		0,00		
VIGILANCIA SANITARIA (XXXV)	*	*	0,00		0,00		0,00		
Despesas Correntes	*	*	0,00		0,00		0,00		
Despesas de Capital	*	*	0,00		0,00		0,00		
VIGILANCIA EPIDEMIOLOGICA (XXXVI)	*	*	623.176,98		464.317,94		316.421,31		
Despesas Correntes	*	*	623.176,98		464.317,94		316.421,31		
Despesas de Capital	*	*	0,00		0,00		0,00		
ALIMENTACAO E NUTRICAO (XXXVII)	*	*	0,00		0,00		0,00		
Despesas Correntes	*	*	0,00		0,00		0,00		
Despesas de Capital	*	*	0,00		0,00		0,00		
OUTRAS SUBFUNCÕES (XXXVIII)	*	*	0,00		0,00		0,00		
Despesas Correntes	*	*	0,00		0,00		0,00		
Despesas de Capital	*	*	0,00		0,00		0,00		
TOTAL DAS DESPESAS NAO COMPUTADAS NO CALCULO DO MINIMO (XXXIX) = (XXXII + XXXIII + XXXIV + XXXV + XXXVI + XXXVII + XXXVIII)			95.562.339,59		79.492.272,90		77.836.725,62		

CN-SIFPM MUNICIPIO DE MAIRIPORA CONAM
RELATORIO RESUMIDO DA EXECUCAO ORCAMENTARIA
DEMONSTRATIVO DAS RECEITAS E DESPESAS COM ACOES E SERVICOS PUBLICOS DE SAUDE
ORCAMENTOS FISCAL E DA SEGURIDADE SOCIAL
RREO - Anexo 12 (LC 141/2012,art.35) Periodo de Referencia: JANEIRO a OUTUBRO 2024 R\$ 1,00

DESPESAS TOTAIS COM SAUDE	DOTACAO INICIAL	DOTACAO ATUALIZADA (c)	DESPESAS EMPENHADAS		DESPESAS LIQUIDADAS		DESPESAS PAGAS		INSCRITAS EM RESTOS A PAGAR NAO PROCESSADOS (g)
			Ate o Bimestre (d)	% (d/c)x100	Ate o Bimestre (e)	% (e/c)x100	Ate o Bimestre (f)	% (f/c)x100	
ATENCAO BASICA (XL) = (IV + XXXII)	*	*	75.272.324,61		57.092.900,13		56.511.137,29		
ASSISTENCIA HOSPITALAR E AMBULATORIAL (XLI) = (V + XXXIII)	*	*	65.230.605,93		56.638.106,60		55.306.509,20		
SUPORTE PROFILATICO E TERAPEUTICO (XLII) = (VI + XXXIV)	*	*	4.677.647,36		4.452.943,92		4.420.178,42		
VIGILANCIA SANITARIA (XLIII) = (VII + XXXV)	*	*	2.200.000,00		1.794.730,32		1.794.730,32		
VIGILANCIA EPIDEMIOLOGICA (XLIV) = (VIII + XXXVI)	*	*	738.586,29		572.568,88		421.693,01		
ALIMENTACAO E NUTRICAO (XLV) = (XIX + XXXVII)	*	*	0,00		0,00		0,00		
OUTRAS SUBFUNCÕES (XLVI) = (X + XXXVIII)	*	*	20.000,00		0,00		0,00		
TOTAL DAS DESPESAS COM SAUDE (XLVII) = (XI + XXXIX)			148.139.164,19		120.551.249,85		118.454.248,24		

CAROLINE CHAMA DOS SANTOS
DIRETORA DE FINANÇAS
CRC-SP-317346/0-3

SILVANA FRANCINETE DA SILVA
SECRETARIA DA FAZENDA
CPF-205.961.588-74

WALID ALI HAMID
PREFEITO MUNICIPAL
CPF-221.979.268-45

CN-SIFPM MUNICIPIO DE MAIRIPORA CONAM
Relatorio Resumido da Execucao Orcamentaria
Demonstrativo das Receitas e Despesas com Manutencao e Desenvolvimento do Ensino - MDE
Orcamentos Fiscal e da Seguridade Social
RREO - ANEXO 8 (LDB, art.72) Periodo de Referencia: JANEIRO a OUTUBRO 2024 / BIMESTRE: SETEMBRO-OUTUBRO R\$ 1,00

RECEITA RESULTANTE DE IMPOSTOS (Arts. 212 e 212-A da Constituicao Federal)		
RECEITA RESULTANTE DE IMPOSTOS	PREVISAO ATUALIZADA (a)	RECEITAS REALIZADAS Ate o Bimestre (b)
1 - RECEITA DE IMPOSTOS	127.068.000,00	101.860.020,46
1.1- Receita Resultante do Imposto sobre a Propr.Predial e Ter.Urbana-IPTU	64.850.000,00	54.542.885,36
1.2- Receita Resultante do Imposto sobre Transmissao Inter Vivos - ITBI	8.445.000,00	7.731.853,12
1.3- Receita Resultante do Imposto sobre Servicos de Qualquer Natureza-ISS	33.470.000,00	23.925.973,36



Prefeitura Municipal de Mairiporã

1.4- Receita Resultante do Imposto de Renda Retido na Fonte - IRRF	20.303.000,00	15.659.308,62
2 - RECEITA DE TRANSFERENCIAS CONSTITUCIONAIS E LEGAIS	173.867.761,00	142.084.406,87
2.1- Cota-Parte FPM	99.019.761,00	73.105.145,29
2.1.1- Parcela referente a CF, art. 159, I, alinea b	89.586.761,00	68.106.245,60
2.1.2- Parcela referente a CF, art. 159, I, alineas d e e	9.433.000,00	4.998.899,69
2.2- Cota-Parte ICMS	50.468.000,00	45.714.497,80
2.3- Cota-Parte IPI-Exportacao	280.000,00	352.237,83
2.4- Cota-Parte ITR	100.000,00	323.579,99
2.5- Cota-Parte IPVA	24.000.000,00	22.588.945,96
2.6- Cota-Parte IOF-Ouro		
2.7- Compensacoes Financeiras Provenientes de Imp. e Transf.Constitucionais		
3 - TOTAL DA RECEITA RESULTANTE DE IMPOSTOS (1 + 2)	300.935.761,00	243.944.427,33
4 - TOTAL DESTINADO AO FUNDEB-20% DE ((2.1.1)+(2.2)+(2.3)+(2.4)+(2.5)+(2.7))	32.886.952,20	27.417.101,44
5 - VALOR MINIMO A SER APLICADO ALEM DO VALOR DESTINADO AO FUNDEB		
5% DE ((2.1.1) + (2.2) + (2.3) + (2.4) + (2.5)) + (2.7))		
25% DE ((1.1) + (1.2) + (1.3) + (1.4) + (2.1.2) + (2.6))	42.346.988,05	33.569.005,38

FUNDEB		
RECEITAS RECEBIDAS DO FUNDEB NO EXERCICIO	PREVISAO ATUALIZADA (a)	RECEITAS REALIZADAS Ate o Bimestre (b)
6 - TOTAL DAS RECEITAS DO FUNDEB RECEBIDAS	63.280.735,14	56.626.161,19
6.1- FUNDEB - Impostos e Transferencias de Impostos	63.162.189,00	55.395.522,28
6.1.1- Principal	62.862.189,00	55.084.607,05
6.1.2- Rendimentos de Aplicacao Financeira	300.000,00	310.915,23
6.1.3- Ressarcimento de Recursos do FUNDEB		
6.2- FUNDEB - Complementacao da Uniao - VAAF		
6.2.1- Principal		
6.2.2- Rendimentos de Aplicacao Financeira		
6.2.3- Ressarcimento de Recursos do FUNDEB		
<p>CN-SIFPM MUNICIPIO DE MAIRIPORA CONAM</p> <p>Relatorio Resumido da Execucao Orcamentaria Demonstrativo das Receitas e Despesas com Manutencao e Desenvolvimento do Ensino - MDE Orcamentos Fiscal e da Seguridade Social RREO - ANEXO 8 (LDB, art.72) Periodo de Referencia: JANEIRO a OUTUBRO 2024 / BIMESTRE: SETEMBRO-OUTUBRO R\$ 1,00</p>		
RECEITAS RECEBIDAS DO FUNDEB NO EXERCICIO	PREVISAO ATUALIZADA (a)	RECEITAS REALIZADAS Ate o Bimestre (b)
6.3- FUNDEB - Complementacao da Uniao - VAAT		
6.3.1- Principal		
6.3.2- Rendimentos de Aplicacao Financeira		
6.3.3- Ressarcimento de Recursos do FUNDEB		
6.4- FUNDEB - Complementacao da Uniao - VAAR	118.546,14	1.230.638,91
6.4.1- Principal	118.546,14	1.230.638,91
6.4.2- Rendimentos de Aplicacao Financeira		
6.4.3- Ressarcimento de Recursos do FUNDEB		
7 - RESULTADO LIQUIDO DAS TRANSFERENCIAS DO FUNDEB (6.1.1 - 4)1	29.975.236,80	27.667.505,61
ACRESCIMO RESULTANTE DAS TRANSFERENCIAS DO FUNDEB		
RECURSOS RECEBIDOS EM EXERCICIOS ANTERIORES E NAO UTILIZADOS (SUPERAVIT)		VALOR
8 - TOTAL DOS RECURSOS DE SUPERAVIT		
8.1- SUPERAVIT DO EXERCICIO IMEDIATAMENTE ANTERIOR		
8.2- SUPERAVIT RESIDUAL DE OUTROS EXERCICIOS		
9 - TOTAL DOS RECURSOS DO FUNDEB DISPONIVEIS PARA UTILIZACAO (6 + 8)		56.626.161,19

DESPESAS COM RECURSOS DO FUNDEB (Por Subfuncao)	DOTACAO ATUALIZADA (c)	DESPESAS EMPENHADAS Ate o Bimestre (d)	DESPESAS LIQUIDADAS Ate o Bimestre (e)	DESPESAS PAGAS Ate o Bimestre (f)	INSCRITAS EM RESTOS A PAGAR NAO PROCESSADOS (g)
10- TOTAL DAS DESPESAS COM RECURSOS DO FUNDEB	*	64.282.732,48	51.258.873,78	51.252.286,72	
10.1- Profissionais da Educacao Basica	*	47.922.171,96	35.760.555,93	35.760.555,93	
10.1.1- Educacao Infantil	*	15.533.545,00	11.449.399,59	11.449.399,59	
10.1.2- Ensino Fundamental	*	32.388.626,96	24.311.156,34	24.311.156,34	
10.1.3- Educacao de Jovens e Adultos	*				
10.1.4- Educacao Especial	*				
10.1.5- Administracao Geral	*				
10.2- Outras Despesas	*	16.360.560,52	15.498.317,85	15.491.730,79	
10.2.1- Educacao Infantil	*	11.678.678,33	11.399.371,20	11.399.371,20	
10.2.2- Ensino Fundamental	*	4.681.882,19	4.098.946,65	4.092.359,59	
10.2.3- Educacao de Jovens e Adultos	*				
10.2.4- Educacao Especial	*				
10.2.5- Administracao Geral	*				
10.2.6- Transporte (Escolar)	*				
10.2.7- Outras	*				



MUNICIPIO DE MAIRIPORA						
Relatorio Resumido da Execucao Orcamentaria Demonstrativo das Receitas e Despesas com Manutencao e Desenvolvimento do Ensino - MDE Orcamentos Fiscal e da Seguridade Social						
RREO - ANEXO 8 (LDB, art.72) Período de Referência: JANEIRO a OUTUBRO 2024 / BIMESTRE: SETEMBRO-OUTUBRO						
R\$ 1,00						
DESpesas CUSTEADAS COM RECEITAS DO FUNDEB RECEBIDAS NO EXERCICIO	DESpesas EMPENHADAS Ate o Bimestre (d)	DESpesas LIQUIDADAS Ate o Bimestre (e)	DESpesas PAGAS Ate o Bimestre (f)	INSCRITAS EM RESTOS A PAGAR NAO PROCESSADOS (g)	INSCRITAS EM RESTOS A PAGAR PROCESSADOS (SEM DISPONIBILIDADE DE CAIXA)7 (h)	DESP.LIQUIDADAS /EMPENHADAS EM VALOR SUPERIOR AO TOTAL DAS RECEITAS RECEBIDAS NO EXERCICIO5,9 (i)
11- TOTAL DAS DESPESAS CUSTEADAS C/RECURSOS DO FUNDEB RECEBIDAS NO EXERCICIO	64.282.732,48	51.258.873,78	51.252.286,72			
11.1- Total das Despesas custeadas com FUNDEB - Impostos e Transferencias de Impostos	63.208.772,56	50.410.297,86	50.403.710,80			
11.2- Total das Despesas custeadas com FUNDEB - Complementacao da Uniao - VAAF						
11.3- Total das Despesas custeadas com FUNDEB - Complementacao da Uniao - VAAT						
11.4- Total das Despesas custeadas com FUNDEB - Complementacao da Uniao - VAAR	1.073.959,92	848.575,92	848.575,92			
12- Total das Despesas do FUNDEB com Profissionais da Educacao Basica	47.922.171,96	35.760.555,93	35.760.555,93			
13- Total das Despesas custeadas c/FUNDEB-Complement. Uniao - VAAT Aplicadas na Educacao Infantil						
14- Total das Despesas custeadas c/FUNDEB-Complement. Uniao - VAAT Aplicadas em Despesa de Capital						

INDICADORES - Art.212-A, inciso XI e par.3o - Constituicao Federal12		VALOR EXIGIDO (j)	VALOR APLICADO (k)	VALOR CONSIDERADO APOS DEDUCOES (l)	% APLICADO (m)		
15- Minimo de 70% do FUNDEB na Remuneracao dos Profissionais da Educacao Basica		38.776.865,59	35.760.555,93	35.760.555,93	64,55		
16- Percentual da Complem.da Uniao ao FUNDEB(VAAT) na Educacao Infantil(INDICADOR IEI)		0,00	0,00	0,00			
17- Minimo de 15% da Complementacao da Uniao ao FUNDEB - VAAT em Despesas de Capital		0,00	0,00	0,00			
INDICADOR - Art.25, par.3o - Lei N.14.113, de 2020 - (Maximo de 10% de Superavit)3		VALOR MAXIMO PERMITIDO (n)	VALOR NAO APLICADO (o)	VALOR NAO APLICADO APOS AJUSTE (p)	VALOR TOTAL DE SUPERAVIT NAO APLICADO ATE O FINAL EXERCICIO (q)	% NAO APLICADO (r)	
18- Total da Receita Recebida e nao Aplicada no Exercicio		5.662.616,11	5.367.287,41	5.367.287,41		9,48	
INDICADOR - Art.25, par.3o - Lei N. 14.113, de 2020 (Aplicacao do Superavit de Exercicio Anterior)3		VALOR SUPERAVIT PERMITIDO NO EXERCICIO ANTERIOR (s)	VALOR NAO APLICADO NO EXERCICIO ANTERIOR (t)	VALOR SUPERAVIT APLICADO ATE O PRIMEIRO QUADRIMESTRE (u)	VALOR APLICADO APOS O PRIMEIRO QUADRIMESTRE (v)	VALOR TOTAL DE SUPERAVIT NAO APLICADO ATE O FINAL DO EXERCICIO (w)	VALOR DE SUPERAVIT PERMITIDO NO EXERC. ANTERIOR NAO APLICADO NO EXERCICIO ATUAL (x)
19- TOTAL DAS DESPESAS CUSTEADAS COM SUPERAVIT FUNDEB		5.713.037,73	0,00	0,00	0,00	0,00	0,00
19.1- Total das Despesas custeadas com FUNDEB - Impostos e Transferencias de Impostos		5.713.037,73	0,00	0,00	0,00	0,00	0,00
19.2- Total das Despesas custeadas com FUNDEB - Complementacao da Uniao (VAAF + VAAT + VAAR)		0,00	0,00	0,00	0,00	0,00	0,00

MUNICIPIO DE MAIRIPORA						
Relatorio Resumido da Execucao Orcamentaria Demonstrativo das Receitas e Despesas com Manutencao e Desenvolvimento do Ensino - MDE Orcamentos Fiscal e da Seguridade Social						
RREO - ANEXO 8 (LDB, art.72) Período de Referência: JANEIRO a OUTUBRO 2024 / BIMESTRE: SETEMBRO-OUTUBRO						
R\$ 1,00						
DESpesas COM ACOES TYPICAS DE MDE-RECEITAS DE IMPOSTOS-EXCETO FUNDEB (Por Subfuncao)	DOTACAO ATUALIZADA (c)	DESpesas EMPENHADAS Ate o Bimestre (d)	DESpesas LIQUIDADAS Ate o Bimestre (e)	DESpesas PAGAS Ate o Bimestre (f)	INSCRITAS EM RESTOS A PAGAR NAO PROCESSADOS (g)	
20- TOTAL DAS DESPESAS COM ACOES TYPICAS DE MDE CUSTEADAS COM RECEITAS DE IMPOSTOS	*	44.957.295,49	30.384.693,69	29.655.190,21		
20.1- Educacao Infantil	*	12.954.790,59	10.693.489,57	10.554.420,40		
20.2- Ensino Fundamental	*	20.541.132,35	11.263.548,21	10.848.842,78		
20.3- Educacao de Jovens e Adultos	*	4.264,40	4.264,40	4.264,40		
20.4- Educacao Especial	*	1.314.095,52	1.118.834,24	1.118.834,24		
20.5- Administracao Geral	*	10.143.012,63	7.304.557,27	7.128.828,39		
20.6- Transporte (Escolar)	*					
20.7- Outras	*					
DESpesas COM ACOES TYPICAS DE MDE - RECEITAS DE IMPOSTOS E RECURSOS DO FUNDEB (Por Area de Atuacao)6	DOTACAO ATUALIZADA (c)	DESpesas EMPENHADAS Ate o Bimestre (d)	DESpesas LIQUIDADAS Ate o Bimestre (e)	DESpesas PAGAS Ate o Bimestre (f)	INSCRITAS EM RESTOS A PAGAR NAO PROCESSADOS (g)	



Prefeitura Municipal de Mairiporã

21- TOTAL DAS DESPESAS COM ACOES TIPICAS DE MDE CUSTEADAS COM RECEITAS DE IMPOSTOS E FUNDEB	*	108.171.568,05	80.800.491,55	80.058.901,01	
21.1- EDUCACAO INFANTIL	*	40.135.993,52	33.511.239,96	33.372.170,79	
21.1.1- Creche	*	23.824.938,79	21.012.075,45	20.930.637,73	
21.1.2- Pre-escola	*	16.311.054,73	12.499.164,51	12.441.533,06	
21.2- ENSINO FUNDAMENTAL	*	68.035.574,53	47.289.251,59	46.686.730,22	

APURACAO DAS DESPESAS PARA FINS DE LIMITE MINIMO CONSTITUCIONAL					VALOR
22- TOTAL DAS DESPESAS DE MDE CUSTEADAS COM RECURSOS DE IMPOSTOS = L20(d ou e)					30.384.693,69
23- TOTAL DAS RECEITAS TRANSFERIDAS AO FUNDEB = (L4)					27.417.101,44
24- (-) RECEITAS DO FUNDEB NAO UTILIZADAS NO EXERCICIO, EM VALOR SUPERIOR A 10% = L18(q)					0,00
25- SUPERAVIT PERMITIDO NO EXERCICIO IMEDIATAMENTE ANTERIOR NAO APLICADO ATE O PRIMEIRO QUADRIMESTRE DO EXERCICIO ATUAL = L19.1(x)					0,00
26- (-) RESTOS A PAGAR NAO PROCESSADOS INSCRITOS NO EXERC.SEM DISPONIBILIDADE FINANC.DE RECURSOS DE IMPOSTOS 4 e 7					0,00
27- (-) CANCELAMENTO, NO EXERC.,DE RP INSCRITOS C/DISPONIBILIDADE FINANC.DE RECURSOS DE IMPOSTOS VINC.AO ENSINO = (L30.1(af)+L30.2(af))					55.772,10
28- TOTAL DAS DESPESAS PARA FINS DE LIMITE (22 + 23 - 24 - 25 - 26 - 27)					57.746.023,03
APURACAO DO LIMITE MINIMO CONSTITUCIONAL 2 E 5			VALOR EXIGIDO (z)	VALOR APLICADO (aa)	% APLICADO (ab)
29- APLICACAO EM MDE SOBRE A RECEITA RESULTANTE DE IMPOSTOS			60.986.106,83	57.746.023,03	23,67
RESTOS A PAGAR INSCRITOS EM EXERCICIOS ANTERIORES DE DESPESAS CONSIDERADAS PARA CUMPRIMENTO DO LIMITE	SALDO INICIAL (ac)	RP LIQUIDADOS (ad)	RP PAGOS (ae)	RP CANCELADOS (af)	SALDO FINAL (ag) = (ac-ae-af)
30- RESTOS A PAGAR DE DESPESAS COM MDE	3.267.461,65	2.487.208,21	3.210.503,55	55.772,10	1.186,00
30.1- Executadas c/Recursos de Impostos e Transferencias de Impostos	3.267.461,65	2.487.208,21	3.210.503,55	55.772,10	1.186,00
30.2- Executadas c/Recursos do FUNDEB-Impostos					
30.3- Executadas c/Recursos do FUNDEB-Compl.da Uniao(VAAT+VAAF+VAAR)					

CN-SIFPM	MUNICIPIO DE MAIRIPORA	CONAM
Relatorio Resumido da Execucao Orcamentaria Demonstrativo das Receitas e Despesas com Manutencao e Desenvolvimento do Ensino - MDE Orcamentos Fiscal e da Seguridade Social		
RREO - ANEXO 8 (LDB, art.72)	Periodo de Referencia: JANEIRO a OUTUBRO 2024 / BIMESTRE: SETEMBRO-OUTUBRO	R\$ 1,00

OUTRAS INFORMACOES PARA CONTROLE		
RECEITAS ADICIONAIS PARA FINANCIAMENTO DO ENSINO	PREVISAO ATUALIZADA (a)	RECEITAS REALIZADAS Ate o Bimestre (b)
31- TOTAL DAS RECEITAS ADICIONAIS PARA FINANCIAMENTO DO ENSINO	23.434.623,00	16.512.727,72
31.1- RECEITA DE TRANSFERENCIAS DO FNDE (INCLUINDO RENDIMENTOS-APLIC.FINANCEIRA)	10.795.040,00	6.298.051,52
31.1.1- Salario-Educacao	9.242.000,00	4.688.764,66
31.1.2- PDDE		
31.1.3- PNAE	1.263.864,00	1.263.790,89
31.1.4- PNATE	289.176,00	345.495,97
31.1.5- Outras Transferencias do FNDE		
31.2- RECEITA DE TRANSFERENCIAS DE CONVENIOS	12.558.383,00	10.197.895,27
31.3- RECEITA DE ROYALITES DESTINADOS A EDUCACAO		
31.4- RECEITA DE OPERACOES DE CREDITO VINCULADAS A EDUCACAO		
31.5- OUTRAS RECEITAS PARA FINANCIAMENTO DO ENSINO	81.200,00	16.780,93

OUTRAS DESPESAS COM EDUCACAO (Por Subfuncao)6	DOTACAO ATUALIZADA (c)	DESPESAS EMPENHADAS Ate o Bimestre (d)	DESPESAS LIQUIDADAS Ate o Bimestre (e)	DESPESAS PAGAS Ate o Bimestre (f)	INSCRITAS EM RESTOS A PAGAR NAO PROCESSADOS (g)
32- TOTAL DAS OUTRAS DESPESAS COM EDUCACAO	*	25.598.542,27	20.090.485,18	19.767.880,17	
32.1- Educacao Infantil	*	2.841.545,26	2.737.521,26	2.732.964,99	
32.2- Ensino Fundamental	*	17.321.314,48	13.185.138,87	13.182.029,07	
32.3- Ensino Medio	*	2.115.232,70	2.068.599,20	2.053.907,80	
32.4- Ensino Superior	*				
32.5- Ensino Profissional	*				
32.6- Educacao de Jovens e Adultos	*	152.687,13	117.976,62	117.976,62	
32.7- Educacao Especial	*	93.759,20	83.263,28	83.263,28	
32.8- Outras	*	3.074.003,50	1.897.985,95	1.597.738,41	
TOTAL GERAL DAS DESPESAS COM EDUCACAO	DOTACAO ATUALIZADA (c)	DESPESAS EMPENHADAS Ate o Bimestre (d)	DESPESAS LIQUIDADAS Ate o Bimestre (e)	DESPESAS PAGAS Ate o Bimestre (f)	INSCRITAS EM RESTOS A PAGAR NAO PROCESSADOS (g)
33- TOTAL GERAL DAS DESPESAS COM EDUCACAO (10 + 20 + 32)	*	134.838.570,24	101.734.052,65	100.675.357,10	
33.1- Despesas Correntes	*	132.638.345,04	100.199.876,84	99.142.942,92	
33.1.1- Pessoal Ativo	*	68.839.561,56	54.154.583,58	54.154.583,58	
33.1.2- Pessoal Inativo	*				
33.1.3- Transferencias as instituicoes comunitarias, confessionais ou filantropicas sem fins lucrativos	*	1.314.095,52	1.118.834,24	1.118.834,24	
33.1.4- Outras Despesas Correntes	*	62.484.687,96	44.926.459,02	43.869.525,10	
33.2- Despesas de Capital	*	2.200.225,20	1.534.175,81	1.532.414,18	
33.2.1- Transferencias as instituicoes comunitarias, confessionais ou filantropicas sem fins lucrativos	*				
33.2.2- Outras Despesas de Capital	*	2.200.225,20	1.534.175,81	1.532.414,18	



Prefeitura Municipal de Mairiporã

CN-SIFPM	MUNICIPIO DE MAIRIPORA	CONAM
Relatorio Resumido da Execucao Orcamentaria Demonstrativo das Receitas e Despesas com Manutencao e Desenvolvimento do Ensino - MDE Orcamentos Fiscal e da Seguridade Social Periodo de Referencia: JANEIRO a OUTUBRO 2024 / BIMESTRE: SETEMBRO-OUTUBRO		
RREO - ANEXO 8 (LDB, art.72)		R\$ 1,00
CONTROLE DA DISPONIBILIDADE FINANCEIRA E CONCILIAÇÃO BANCARIA	FUNDEB (ah)	SALARIO EDUCACAO (ai)
34- DISPONIBILIDADE FINANCEIRA EM 31 DE DEZEMBRO DE 2023	0,00	0,00
35- (+) INGRESSO DE RECURSOS ATE O BIMESTRE (orcamentario)	56.626.161,19	4.688.764,66
36- (-) PAGAMENTOS EFETUADOS ATE O BIMESTRE (orcamentario e restos a pagar)	51.252.286,72	5.222.397,07
37- (=) DISPONIBILIDADE FINANCEIRA ATE O BIMESTRE	5.373.874,47	-533.632,41
38- (+) AJUSTES POSITIVOS (RETENCOES E OUTROS VALORES EXTRAORCAMENTARIOS)	0,00	0,00
39- (-) AJUSTES NEGATIVOS (OUTROS VALORES EXTRAORCAMENTARIOS)	0,00	0,00
40- (=) SALDO FINANCEIRO CONCILIADO (Saldo Bancario)	5.373.874,47	-533.632,41

CAROLINE CHAMA DOS SANTOS
DIRETORA DE FINANÇAS
CRC-SP-317346/O-3

SILVANA FRANCIÑETE DA SILVA
SECRETARIA DA FAZENDA
CPF-205.961.588-74

WALID ALI HAMID
PREFEITO MUNICIPAL
CPF-221.979.268-45

CN-SIFPM	MUNICIPIO DE MAIRIPORA	CONAM
RELATORIO RESUMIDO DA EXECUCAO ORCAMENTARIA DEMONSTRATIVO DAS RECEITAS E DESPESAS PREVIDENCIARIAS ORCAMENTO FISCAL E DA SEGURIDADE SOCIAL Periodo de Referencia: JANEIRO a OUTUBRO 2024 / BIMESTRE: SETEMBRO-OUTUBRO		
RREO-Anexo 4 (LRF,Art.53,inciso II)		Em Reais

REGIME PROPRIO DE PREVIDENCIA DOS SERVIDORES - RPPS

FUNDO EM CAPITALIZACAO (PLANO PREVIDENCIARIO)

RECEITAS PREVIDENCIARIAS — RPPS (FUNDO EM CAPITALIZACAO)	PREVISAO ATUALIZADA (a)	RECEITAS REALIZADAS
		Ate o Bimestre (b)
RECEITAS CORRENTES (I)	43.621.641,29	38.359.857,04
Receita de Contribuicoes dos Segurados	17.709.724,26	14.515.924,76
Ativo	17.304.999,70	14.144.160,70
Inativo	379.595,65	349.221,56
Pensionista	25.128,91	22.542,50
Receita de Contribuicoes Patronais	13.538.849,23	10.281.044,72
Ativo	13.538.849,23	10.281.044,72
Inativo		
Pensionista		
Receita Patrimonial	2.239.235,03	4.668.094,25
Receitas Imobiliarias		
Receitas de Valores Mobiliarios	1.796.294,87	4.004.724,09
Outras Receitas Patrimoniais	442.940,16	663.370,16
Receita de Servicos		
Outras Receitas Correntes	10.133.832,77	8.894.793,31
Compensacao Financeira entre os Regimes	4.468,40	532.493,61
Receita de Aportes Periodicos para Amortizacao de Deficit Atuarial do RPPS (II)1	10.127.624,53	8.358.667,36
Demais Receitas Correntes	1.739,84	3.632,34
RECEITAS DE CAPITAL (III)		
Alienacao de Bens, Direitos e Ativos		
Amortizacao de Empréstimos		
Outras Receitas de Capital		
TOTAL DAS RECEITAS DO FUNDO EM CAPITALIZACAO - (IV)=(I+III-II)	33.494.016,76	30.001.189,68

DESPESAS PREVIDENCIARIAS — RPPS (FUNDO EM CAPITALIZACAO)	DOTACAO ATUALIZADA (c)	DESPESAS EMPENHADAS	DESPESAS LIQUIDADAS	DESPESAS PAGAS	INSCRITAS EM RESTOS A PAGAR NAO PROCESSADOS
		Ate o Bimestre (d)	Ate o Bimestre (e)	Ate o Bimestre (f)	No Exercício (g)
Beneficios	*	23.965.387,62	23.954.403,70	23.944.157,59	
Aposentadorias	*	20.168.297,17	20.158.725,25	20.148.479,14	
Pensos por Morte	*	3.797.090,45	3.795.678,45	3.795.678,45	
Outras Despesas Previdenciarias	*	464.616,41	464.616,41	460.644,36	
Compensacao Financeira entre os Regimes	*	464.616,41	464.616,41	460.644,36	
Demais Despesas Previdenciarias	*				
TOTAL DAS DESPESAS DO FUNDO EM CAPITALIZACAO (V)	*	24.430.004,03	24.419.020,11	24.404.801,95	



CN-SIFPM	MUNICIPIO DE MAIRIPORA	CONAM
	RELATORIO RESUMIDO DA EXECUCAO ORCAMENTARIA DEMONSTRATIVO DAS RECEITAS E DESPESAS PREVIDENCIARIAS ORCAMENTO FISCAL E DA SEGURIDADE SOCIAL Periodo de Referencia: JANEIRO a OUTUBRO 2024 / BIMESTRE: SETEMBRO-OUTUBRO	
RREO-Anexo 4 (LRF,Art.53,inciso II)		Em Reais

RESULTADO PREVIDENCIARIO — FUNDO EM CAPITALIZACAO (VI) = (IV-V) 2	5.571.185,65	5.582.169,57	5.596.387,73	—
RECURSOS RPPS ARRECADADOS EM EXERCICIOS ANTERIORES	PREVISAO ORCAMENTARIA			
Valor				
RESERVA ORCAMENTARIA DO RPPS	PREVISAO ORCAMENTARIA			
Valor	6.154.583,00			
APORTES DE RECURSOS PARA O FUNDO EM CAPITALIZACAO DO RPPS	APORTES REALIZADOS			
Plano de Amortizacao - Contribuicao Patronal Suplementar Plano de Amortizacao - Aporte Periodico de Valores Predefinidos Outros Aportes para o RPPS Recursos para Cobertura de Deficit Financeiro	428.816,83			
BENS E DIREITOS DO RPPS (FUNDO EM CAPITALIZACAO)	SALDO ATUAL			
Caixa e Equivalentes de Caixa Investimentos e Aplicacoes Outros Bens e Direitos	0,00 230.664.806,86 382,52			

FUNDO EM REPARTICAO (PLANO FINANCEIRO)		
RECEITAS PREVIDENCIARIAS — RPPS (FUNDO EM REPARTICAO)	PREVISAO ATUALIZADA (a)	RECEITAS REALIZADAS
		Ate o Bimestre (b)
RECEITAS CORRENTES (VII) Receita de Contribuicoes dos Segurados Ativo Inativo Pensionista Receita de Contribuicoes Patronais Ativo Inativo Pensionista Receita Patrimonial Receitas Imobiliarias Receitas de Valores Mobiliarios Outras Receitas Patrimoniais Receitas de Servicos Outras Receitas Correntes Compensacao Financeira entre os Regimes Demais Receitas Correntes		
RECEITAS DE CAPITAL (VIII) Alienacao de Bens, Direitos e Ativos Amortizacao de Empréstimos Outras Receitas de Capital		
TOTAL DAS RECEITAS DO FUNDO EM REPARTICAO - (IX) = (VII+VIII)		

CN-SIFPM	MUNICIPIO DE MAIRIPORA	CONAM
	RELATORIO RESUMIDO DA EXECUCAO ORCAMENTARIA DEMONSTRATIVO DAS RECEITAS E DESPESAS PREVIDENCIARIAS ORCAMENTO FISCAL E DA SEGURIDADE SOCIAL Periodo de Referencia: JANEIRO a OUTUBRO 2024 / BIMESTRE: SETEMBRO-OUTUBRO	
RREO-Anexo 4 (LRF,Art.53,inciso II)		Em Reais

DESPESAS PREVIDENCIARIAS — RPPS (FUNDO EM REPARTICAO)	DOTACAO ATUALIZADA (c)	DESPESAS EMPENHADAS	DESPESAS LIQUIDADAS	DESPESAS PAGAS	INSCRITAS EM RESTOS A PAGAR NAO PROCESSADOS
		Ate o Bimestre (d)	Ate o Bimestre (e)	Ate o Bimestre (f)	No Exercicio (g)
Beneficios	*	428.816,82	428.816,82	428.816,82	
Aposentadorias	*	350.362,44	350.362,44	350.362,44	
Pensoes por Morte	*	78.454,38	78.454,38	78.454,38	
Outras Despesas Previdenciarias	*				
Compensacao Financeira entre os Regimes	*				
Demais Despesas Previdenciarias	*				
TOTAL DAS DESPESAS DO FUNDO EM REPARTICAO (X)	*	428.816,82	428.816,82	428.816,82	

RESULTADO PREVIDENCIARIO — FUNDO EM REPARTICAO (XI) = (IX-X) 2	(428.816,82)	(428.816,82)	(428.816,82)	—
--	--------------	--------------	--------------	---



Prefeitura Municipal de Mairiporã

APORTES DE RECURSOS PARA O FUNDO EM REPARTICAO DO RPPS	APORTES REALIZADOS
Recursos para Cobertura de Insuficiencias Financeiras Recursos para Formacao de Reserva	
BENS E DIREITOS DO RPPS (FUNDO EM REPARTICAO)	SALDO ATUAL
Caixa e Equivalentes de Caixa Investimentos e Aplicacoes Outros Bens e Direitos	9.840.161,78

ADMINISTRACAO DO REGIME PROPRIO DE PREVIDENCIA DOS SERVIDORES - RPPS		
RECEITAS DA ADMINISTRACAO — RPPS	PREVISAO ATUALIZADA (a)	RECEITAS REALIZADAS
		Ate o Bimestre (b)
RECEITAS CORRENTES	1.173.116,35	1.432.387,19
TOTAL DAS RECEITAS DA ADMINISTRACAO RPPS - (XII)	1.173.116,35	1.432.387,19

CN-SIFPM	MUNICIPIO DE MAIRIPORA	CONAM
	RELATORIO RESUMIDO DA EXECUCAO ORCAMENTARIA DEMONSTRATIVO DAS RECEITAS E DESPESAS PREVIDENCIARIAS ORCAMENTO FISCAL E DA SEGURIDADE SOCIAL Periodo de Referencia: JANEIRO a OUTUBRO 2024 / BIMESTRE: SETEMBRO-OUTUBRO	
RREO-Anexo 4 (LRF,Art.53,inciso II)		Em Reais

DESPESAS DA ADMINISTRACAO — RPPS	DOTACAO ATUALIZADA (c)	DESPESAS EMPENHADAS	DESPESAS LIQUIDADAS	DESPESAS PAGAS	INSCRITAS EM RESTOS A PAGAR NAO PROCESSADOS
		Ate o Bimestre (d)	Ate o Bimestre (e)	Ate o Bimestre (f)	No Exercicio (g)
DESPESAS CORRENTES (XIII)	*	791.669,98	702.029,01	696.183,40	
Pessoal e Encargos Sociais	*	326.003,02	323.686,54	323.686,54	
Demais Despesas Correntes	*	465.666,96	378.342,47	372.496,86	
DESPESAS DE CAPITAL (XIV)	*	42.663,51	42.663,51	42.663,51	
TOTAL DAS DESPESAS DA ADMINISTRACAO RPPS (XV) = (XIII+XIV)	*	834.333,49	744.692,52	738.846,91	

RESULTADO DA ADMINISTRACAO RPPS (XVI) = (XII-XV)		598.053,70	687.694,67	693.540,28	—
BENS E DIREITOS DA ADMINISTRACAO DO RPPS				SALDO ATUAL	
Caixa e Equivalentes de Caixa Investimentos e Aplicacoes Outros Bens e Direitos				4.067.156,43	

BENEFICIOS PREVIDENCIARIOS MANTIDOS PELO TESOIRO		
RECEITAS PREVIDENCIARIAS (BENEFICIOS MANTIDOS PELO TESOIRO)	PREVISAO ATUALIZADA (a)	RECEITAS REALIZADAS
		Ate o Bimestre (b)
Contribuicoes dos Servidores Demais Receitas Previdenciarias		
TOTAL DAS RECEITAS (BENEFICIOS MANTIDOS PELO TESOIRO) (XVII)		

DESPESAS PREVIDENCIARIAS (BENEFICIOS MANTIDOS PELO TESOIRO)	DOTACAO ATUALIZADA (c)	DESPESAS EMPENHADAS	DESPESAS LIQUIDADAS	DESPESAS PAGAS	INSCRITAS EM RESTOS A PAGAR NAO PROCESSADOS
		Ate o Bimestre (d)	Ate o Bimestre (e)	Ate o Bimestre (f)	No Exercicio (g)
Aposentadorias Pensoes Outras Despesas Previdenciarias	*				
TOTAL DAS DESPESAS (BENEFICIOS MANTIDOS PELO TESOIRO) (XVIII)	*				

RESULTADO DOS BENEFICIOS MANTIDOS PELO TESOIRO (XIX) = (XVII-XVIII)2		0,00	0,00	0,00	—
--	--	------	------	------	---


CN-SIFPM	MUNICIPIO DE MAIRIPORA	CONAM
	RELATORIO RESUMIDO DA EXECUCAO ORCAMENTARIA DEMONSTRATIVO DAS RECEITAS E DESPESAS PREVIDENCIARIAS ORCAMENTO FISCAL E DA SEGURIDADE SOCIAL Periodo de Referencia: JANEIRO a OUTUBRO 2024 / BIMESTRE: SETEMBRO-OUTUBRO	
RREO-Anexo 4 (LRF,Art.53,inciso II)		Em Reais



CAROLINE CHAMA DOS SANTOS
DIRETORA DE FINANÇAS
CRC-SP-317346/O-3

SILVANA FRANCINETE DA SILVA
SECRETARIA DA FAZENDA
CPF-205.961.588-74

WALID ALI HAMID
PREFEITO MUNICIPAL
CPF-221.979.268-45


MUNICIPIO DE MAIRIPORA													CONAM
													
Relatorio Resumido da Execucao Orcamentaria Demonstrativo dos Restos a Pagar por Poder e Orgao Orcamentos Fiscal e da Seguridade Social													
RREO - Anexo 7 (LRF, art. 53, inciso V)													
Periodo de Referencia: JANEIRO a OUTUBRO 2024 / BIMESTRE: SETEMBRO-OUTUBRO													Em Reais
PODER / ORGAO	Restos a Pagar Processados					Restos a Pagar Nao Processados						Saldo Total L= (e+k)	
	Inscritos		Pagos (c)	Cancelados (d)	Saldo e= (a+b) - (c+d)	Inscritos		Liquidados (h)	Pagos (i)	Cancelados (j)	Saldo k= (f+g) - (i+j)		
	Em Exercicios Anteriores (a)	Em 31 de dezembro/ 2023 (b)				Em Exercicios Anteriores (f)	Em 31 de dezembro/ 2023 (g)						
RESTOS A PAGAR (EXCETO INTRAORCAM.) (I)	10.828,33	5.467.245,30	5.460.198,11	1.536,95	16.338,57	568.789,13	31.787.590,17	30.394.752,37	30.384.169,33	1.525.873,84	446.336,13	462.674,70	
PODER LEGISLATIVO	0,00	560.530,79	560.530,79	0,00	0,00	1.855,00	708.850,49	667.996,10	667.996,10	23.910,29	18.799,10	18.799,10	
CAMARA MUNICIPAL	0,00	560.530,79	560.530,79	0,00	0,00	1.855,00	708.850,49	667.996,10	667.996,10	23.910,29	18.799,10	18.799,10	
PODER EXECUTIVO	10.828,33	4.906.714,51	4.899.667,32	1.536,95	16.338,57	566.934,13	31.078.739,68	29.726.756,27	29.716.173,23	1.501.963,55	427.537,03	443.875,60	
ADMINISTRACAO DIRETA													
PREFEITURA MUNICIPAL													
PREFEITURA MUNICIPAL	0,00	4.881.961,11	4.879.488,81	1.536,95	935,35	566.934,13	31.072.179,44	29.721.964,47	29.711.973,23	1.501.963,55	425.176,79	426.112,14	
TOTAL DA PREFEITURA	0,00	4.881.961,11	4.879.488,81	1.536,95	935,35	566.934,13	31.072.179,44	29.722.556,27	29.711.973,23	1.501.963,55	425.176,79	426.112,14	
ADMINISTRACAO INDIRETA													
INST. DE PREV DOS SERV. PUBLICOS DE	10.828,33	24.753,40	20.178,51	0,00	15.403,22	0,00	6.560,24	4.200,00	4.200,00	0,00	2.360,24	17.763,46	
RESTOS A PAGAR (INTRAORCAMENTARIOS) (II)	0,00	1.857.842,33	1.856.002,91	0,00	1.839,42	0,00	0,00	0,00	0,00	0,00	0,00	1.839,42	
TOTAL (III)= (I + II)	10.828,33	7.325.087,63	7.316.201,02	1.536,95	18.177,99	568.789,13	31.787.590,17	30.394.752,37	30.384.169,33	1.525.873,84	446.336,13	464.514,12	

MUNICIPIO DE MAIRIPORA													CONAM
													
Relatorio Resumido da Execucao Orcamentaria Demonstrativo dos Restos a Pagar por Poder e Orgao Orcamentos Fiscal e da Seguridade Social													
RREO - Anexo 7 (LRF, art. 53, inciso V)													
Periodo de Referencia: JANEIRO a OUTUBRO 2024 / BIMESTRE: SETEMBRO-OUTUBRO													Em Reais
PODER / ORGAO	Restos a Pagar Processados					Restos a Pagar Nao Processados						Saldo Total L= (e+k)	
	Inscritos		Pagos (c)	Cancelados (d)	Saldo e= (a+b) - (c+d)	Inscritos		Liquidados (h)	Pagos (i)	Cancelados (j)	Saldo k= (f+g) - (i+j)		
	Em Exercicios Anteriores (a)	Em 31 de dezembro/ 2023 (b)				Em Exercicios Anteriores (f)	Em 31 de dezembro/ 2023 (g)						

CAROLINE CHAMA DOS SANTOS
DIRETORA DE FINANÇAS
CRC-SP-317346/O-3

SILVANA FRANCINETE DA SILVA
SECRETARIA DA FAZENDA
CPF-205.961.588-74

WALID ALI HAMID
PREFEITO MUNICIPAL
CPF-221.979.268-45

MUNICIPIO DE MAIRIPORA													CONAM
													
RELATORIO RESUMIDO DA EXECUCAO ORCAMENTARIA DEMONSTRATIVO DOS RESULTADOS PRIMARIO E NOMINAL ORCAMENTOS FISCAL E DA SEGURIDADE SOCIAL													
Periodo de Referencia: JANEIRO a OUTUBRO 2024 / BIMESTRE: SETEMBRO-OUTUBRO													Em reais
RREO - ANEXO 6 (LRF, art. 53, inciso III)													



Prefeitura Municipal de Mairiporã

Aquisicao de Titulo de Capital ja Integralizado (XXV)	0,00	0,00	0,00	0,00	0,00	0,00	0,00
Aquisicao de Titulo de Credito (XXVI)	0,00	0,00	0,00	0,00	0,00	0,00	0,00
Demais Inversoes Financeiras	50.000,00	0,00	0,00	0,00	0,00	0,00	0,00
Amortizacao da Divida (XXVII)	7.313.674,11	7.260.004,99	5.991.974,37	5.991.974,37	0,00	0,00	0,00
DESPEAS PRIMARIAS DE CAPITAL (EXCETO FONTES RPPS) (XXVIII) = [XXIII - (XXIV+XXV+XXVI+XXVII)]	92.997.481,70	65.336.814,88	44.346.362,56	43.744.637,26	730.400,00	13.449.306,20	13.449.306,20
RESERVA DE CONTINGENCIA (XXIX)	198,14	0,00	0,00	0,00	0,00	0,00	0,00
DESPEAS PRIMARIAS DE CAPITAL (COM FONTES RPPS) (XXX)	170.400,00	42.663,51	42.663,51	42.663,51	0,00	0,00	0,00
DESPESA NAO PRIMARIA DE CAPITAL (COM FONTES RPPS) (XXXI)	0,00	0,00	0,00	0,00	0,00	0,00	0,00
DESPESA PRIMARIA TOTAL (XXXII) = (XX+XXI+XXVIII+XXIX+XXX)	629.714.942,03	561.446.985,08	438.592.782,88	433.116.781,79	7.316.201,02	30.394.752,37	30.384.169,33
DESPESA PRIMARIA TOTAL (EXCETO FONTES RPPS) (XXXIII) = (XX+XXVIII+XXIX)	594.265.692,03	535.753.830,74	413.000.253,43	407.544.316,11	7.296.022,51	30.390.552,37	30.379.969,33
RESULTADO PRIMARIO (COM RPPS) -Acima da Linha(XXXIV) = [XVIa - (XXXIIa+XXXIIb+XXXIIc)]							2.995.581,87
RESULTADO PRIMARIO (SEM RPPS) -Acima da Linha(XXXV) = [XVIIa - (XXXIIIa+XXXIIIb+XXXIIIc)]							-7.195.094,08

CONAM

MUNICIPIO DE MAIRIPORA

RELATORIO RESUMIDO DA EXECUCAO ORCAMENTARIA
DEMONSTRATIVO DOS RESULTADOS PRIMARIO E NOMINAL
ORCAMENTOS FISCAL E DA SEGURIDADE SOCIAL

Periodo de Referencia: JANEIRO a OUTUBRO 2024 / BIMESTRE: SETEMBRO-OUTUBRO

NEXO 6 (LRF, art. 53, inciso III)

Em reais

META FISCAL PARA O RESULTADO PRIMARIO	VALOR CORRENTE	
ada no Anexo de Metas Fiscais da LDO para o exercicio de referencia	0,00	
JUROS NOMINAIS	Ate o Bimestre/2024	
	VALOR INCORRIDO	
NCARGOS E VARIACOES MONETARIAS ATIVOS (Exceto RPPS) (XXXVI)	4.557.393,80	
NCARGOS E VARIACOES MONETARIAS PASSIVOS (Exceto RPPS) (XXXVII)	7.477.276,48	
O NOMINAL (SEM RPPS) - Acima da Linha (XXXVIII) = XXXV + (XXXVI - XXXVII)	-10.114.976,76	
ABAIXO DA LINHA		
CALCULO DO RESULTADO NOMINAL	Saldo em 31/Dez/2023 (a)	Saldo ate o Bimestre/2024 (b)
ONSOLIDADA (XXXIX)	65.424.847,50	78.024.786,03
(XL)	42.014.980,27	50.544.715,10
ibilidade de Caixa	40.308.825,50	49.061.221,18
onibilidade de Caixa Bruta	50.552.848,43	52.170.455,01
Restos a Pagar Processados (XLI)	7.298.790,71	11.518,39
Depositos Restituiveis e Valores Vinculados	2.945.232,22	3.097.715,44
Haveres Financeiros	1.706.154,77	1.483.493,92
ONSOLIDADA LIQUIDA (XLII) = (XXXIX - XL)	23.409.867,23	27.480.070,93
O NOMINAL (SEM RPPS) - Abaixo da Linha (XLIII) = (XLIIa - XLIIb)	-4.070.203,70	
META FISCAL PARA O RESULTADO NOMINAL	VALOR CORRENTE	
ada no Anexo de Metas Fiscais da LDO para o exercicio de referencia	0,00	
AJUSTE METODOLOGICO	Ate o Bimestre/2024	
DO SALDO DE RPP (XLIV) = (XLIIb - XLIIa)	-7.287.272,32	
DE ALIENACAO DE INVESTIMENTOS PERMANENTES (XLV) = (XI)	0,00	
CAMBIAL (XLVI)	0,00	
DO SALDO DE PRECATORIOS INTEGRANTES DA DC (XLVII)	0,00	
DO SALDO DAS DEMAIS OBRIGACOES INTEGRANTES DA DC (XLVIII)	0,00	
JUSTES (XLIX)	0,00	
O NOMINAL (SEM RPPS) AJUSTADO - a Linha (L) = [XLIII + (XLIV - XLV - XLVI + XLVII + XLVIII) +/- (XLIX)]	-11.357.476,02	
O PRIMARIO (SEM RPPS) - Abaixo da Linha (LI) = (L) - (XXXVI - XXXVII)	-8.437.593,34	



CN-SIFPM		MUNICIPIO DE MAIRIPORA		CONAM
		RELATORIO RESUMIDO DA EXECUCAO ORCAMENTARIA DEMONSTRATIVO DOS RESULTADOS PRIMARIO E NOMINAL ORCAMENTOS FISCAL E DA SEGURIDADE SOCIAL		
RREO - ANEXO 6 (LRF, art. 53, inciso III)		Periodo de Referencia: JANEIRO a OUTUBRO 2024 / BIMESTRE: SETEMBRO-OUTUBRO		Em reais
INFORMACOES ADICIONAIS		PREVISAO ORCAMENTARIA		
SALDO DE EXERCICIOS ANTERIORES		10.903.494,04		
Recursos Arrecadados em Exercicios Anteriores- RPPS				
Superavit Financeiro Utilizado para Abertura e Reabertura de Creditos Adicionais		10.903.494,04		
RESERVA ORCAMENTARIA DO RPPS		6.154.583,00		

CAROLINE CHAMA DOS SANTOS
DIRETORA DE FINANÇAS
CRC-SP-317346/O-3

SILVANA FRANCINETE DA SILVA
SECRETARIA DA FAZENDA
CPF-205.961.588-74

WALID ALI HAMID
PREFEITO MUNICIPAL
CPF-221.979.268-45

CN-SIFPM		MUNICIPIO DE MAIRIPORA		CONAM
		DEMONSTRATIVO SIMPLIFICADO DO RELATORIO RESUMIDO DA EXECUCAO ORCAMENTARIA ORCAMENTOS FISCAL E DA SEGURIDADE SOCIAL		
RREO - Anexo 14 (LRF, Art. 48)		Periodo de Referencia: JANEIRO a OUTUBRO 2024 / BIMESTRE: SETEMBRO-OUTUBRO		R\$ 1,00
BALANCO ORCAMENTARIO		Ate o Bimestre		
RECEITAS				
Previsao Inicial		529.900.355,00		
Previsao Atualizada		589.262.700,00		
Receitas Realizadas		502.374.851,90		
Deficit Orcamentario		0,00		
SalDOS de Exercicios Anteriores (utilizados para creditos adicionais)		10.903.494,04		
DESPESAS				
Dotacao Inicial		523.745.772,00		
Dotacao Atualizada		648.035.302,29		
Despesas Empenhadas		579.713.675,59		
Despesas Liquidadas		454.395.042,60		
Despesas Pagas		448.919.041,51		
Superavit Orcamentario		47.979.809,30		
DESPESAS POR FUNCAO / SUBFUNCAO		Ate o Bimestre		
Despesas Empenhadas		579.713.675,59		
Despesas Liquidadas		454.395.042,60		
RECEITA CORRENTE LIQUIDA - RCL		Ate o Bimestre		
Receita Corrente Liquida		511.692.347,94		
Receita Corrente Liquida ajustada para calculo dos limites de endividamento		511.159.512,07		
Receita Corrente Liquida ajustada para calculo dos limites da despesa com pessoal		508.519.119,32		
RECEITAS E DESPESAS DO REGIME PROPRIO DE PREVIDENCIA DOS SERVIDORES		Ate o Bimestre		
Fundo em Capitalizacao (PLANO PREVIDENCIARIO)				
Receitas Previdenciarias Realizadas		30.001.189,68		
Despesas Previdenciarias Empenhadas		24.430.004,03		
Despesas Previdenciarias Liquidadas		24.419.020,11		
Despesas Previdenciarias Pagas		24.404.801,95		
Resultado Previdenciario		5.582.169,57		
Fundo em Reparticao (PLANO FINANCEIRO)				
Receitas Previdenciarias Realizadas		0,00		
Despesas Previdenciarias Empenhadas		428.816,82		
Despesas Previdenciarias Liquidadas		428.816,82		
Despesas Previdenciarias Pagas		428.816,82		
Resultado Previdenciario		-428.816,82		
RESULTADOS PRIMARIO E NOMINAL		Meta Fixada no Anexo de Metas Fiscais da LDO (a)	Resultado Apurado ate o bimestre (b)	% em Relacao a Meta (b/a)
Resultado Primario (SEM RPPS) - Acima da Linha		0,00	-7.195.094,08	0,00
Resultado Nominal (SEM RPPS) - Abaixo da Linha		0,00	-4.070.203,70	0,00



CN-SIFPM		MUNICIPIO DE MAIRIPORA			CONAM
		DEMONSTRATIVO SIMPLIFICADO DO RELATORIO RESUMIDO DA EXECUCAO ORCAMENTARIA ORCAMENTOS FISCAL E DA SEGURIDADE SOCIAL Periodo de Referencia: JANEIRO a OUTUBRO 2024 / BIMESTRE: SETEMBRO-OUTUBRO			R\$ 1,00
RREO - Anexo 14 (LRF, Art. 48)					
RESTOS A PAGAR POR PODER	Inscricao	Cancelamento ate o bimestre	Pagamento ate o bimestre	Saldo a Pagar	
RESTOS A PAGAR PROCESSADOS					
Poder Executivo	6.775.385,17	1.536,95	6.755.670,23	18.177,99	
Poder Legislativo	560.530,79	0,00	560.530,79	0,00	
RESTOS A PAGAR NAO-PROCESSADOS					
Poder Executivo	31.645.673,81	1.501.963,55	29.716.173,23	427.537,03	
Poder Legislativo	710.705,49	23.910,29	667.996,10	18.799,10	
TOTAL	39.692.295,26	1.527.410,79	37.700.370,35	464.514,12	
DESPESAS COM MANUTENCAO E DESENVOLVIMENTO DO ENSINO	Valor apurado ate o bimestre	Limites Constitucionais Anuais			
		% Minimo a Aplicar no Exercicio	% Aplicado ate o bimestre		
Minimo Anual de 25% das Receitas de Impostos na Manutencao e Desenvolvimento do Ensino	57.746.023,03	25%	23,67		
Minimo Anual de 70% do FUNDEB na Remuneracao dos Profissionais da Educacao Basica	35.760.555,93	70%	64,55		
Percentual de 50% da Complementacao da Uniao ao FUNDEB (VAAT) na Educacao Infantil	0,00	50%	0,00		
Minimo de 15% da Complementacao da Uniao ao FUNDEB (VAAT) em Despesas de Capital	0,00	15%	0,00		
DESPESAS COM ACOES E SERVICOS PUBLICOS DE SAUDE	Valor apurado ate o bimestre	Limite Constitucional Anual			
		% Minimo a Aplicar no Exercicio	% Aplicado ate o Bimestre		
Despesas com Acoes e Servicos Publicos de Saude executadas com recursos de impostos	41.058.976,95	15,00	17,18		

CAROLINE CHAMA DOS SANTOS
DIRETORA DE FINANÇAS
CRC-SP-317346/O-3

SILVANA FRANCINETE DA SILVA
SECRETARIA DA FAZENDA
CPF-205.961.588-74

WALID ALI HAMID
PREFEITO MUNICIPAL
CPF-221.979.268-45

SECRETARIA MUNICIPAL DA FAZENDA

Departamento de Receitas Imobiliárias

EDITAL DE NOTIFICAÇÃO DE LANÇAMENTO DE IPTU

A **PREFEITURA MUNICIPAL DE MAIRIPORÃ**, através do seu Departamento de Receitas Imobiliárias, no uso de suas atribuições legais, valendo-se do disposto no § 1º, Art. 196 do CTM, combinado com § 1º, do art. 256 do Código de Processo Civil da Lei Nº 13.105/2016, com o interessado em domicílio incerto e não sabido que após várias tentativas infrutíferas de localização, comprovadas nos autos do **Processo Administrativo nº 5242/2019**, sirvo me desta para **NOTIFICAR** o **SR. FLÁVIO RAMOS GIANESELLA**, que tendo em vista a negativa ao provimento do recurso à decisão na **AÇÃO ANULATÓRIA DE DÉBITOS FISCAIS C/C PEDIDO DE REPETIÇÃO DE INDÉBITO, DESBLOQUEIO DE VALORES/PENHORADOS E AINDA TUTELA ANTECIPADA DE URGÊNCIA** movida contra **PREFEITURA MUNICIPAL DE MAIRIPORÃ**, foram feitos neste exercício, novos lançamentos de **IMPOSTO PREDIAL RETROATIVO exercícios: 2019 a 2024**, que **poderão ser retirados no Departamento de Cadastro Imobiliário desta Prefeitura, sito à Alameda Tibiriçá, 374 – Vila Nova – Município de Mairiporã, no horário das 8:30h às 16:30h.**

Considerando o artigo 145 da Lei Federal 5172, de 25 de Outubro de 1966 (Código Tributário Nacional) e considerando o artigo 127 da Lei 1036 de 07 de dezembro de 1983, o contribuinte que não concordar com o Lançamento poderá reclamar até o prazo de 20 (vinte) dias, contados da publicação desta notificação no órgão oficial, sendo que após o término do prazo indicado acima, caso não haja manifestação, que lhe é assegurada no Art. 5º, LV da Constituição Federal de 1988, no pleno cumprimento dos princípios do contraditório e da ampla defesa ou mesmo para o pagamento ao erário público, o que ensejará a inscrição dos lançamentos em Dívida Ativa.

Mairiporã, 26 de novembro de 2024

Rubens Francisco da Silva
Oficial Administrativo

Coordenadoria de Licitações, Compras e Contratos

AVISO DE PRORROGAÇÃO DO PRAZO DE INSCRIÇÃO E RETIFICAÇÃO

Chamada Pública nº 003/2024 – processo nº 17.773/2024

A Secretaria de Cultura da Prefeitura Municipal de Mairiporã, COMUNICA A PRORROGAÇÃO DO PRAZO DE INSCRIÇÕES para a Chamada Pública 003/2024 – Edital de Pontos de Cultura, que tem como objeto a PREMIAÇÃO DE PROJETOS, INICIATIVAS, ATIVIDADES OU AÇÕES DE PONTOS DE CULTURA, NOS TERMOS DA POLÍTICA NACIONAL DE CULTURA VIVA, COM RECURSOS DA POLÍTICA NACIONAL ALDIR BLANC DE FOMENTO À CULTURA – PNAB (LEI Nº 14.399/2022.

As propostas serão recebidas até as 23h59min do dia 28 de janeiro de 2025.

O edital na íntegra já se encontra junto a Secretaria Municipal de Cultura, ou pelos sites <https://www.mairipora.sp.gov.br/cultura> e <https://www.mairipora.sp.gov.br/chamamento-publico>

Maiore informações através do telefone (11) 4419-5446 ou pelo e-mail cultura@mairipora.sp.gov.br e cultura.sec@mairipora.sp.gov.br.

Ricardo Massonetto - Secretário Municipal de Cultura

RETIFICAÇÃO

Comunicamos que no Chamamento Público nº 003/2024, Processo nº 17.773/2024, que objetiva o desenvolvimento da "REDE MUNICIPAL DE PONTOS E PONTÕES DE CULTURA DE MAIRIPORÃ/SP" por meio da Política Nacional de Cultura Viva (PNCV), instituída pela Lei nº 13.018, de 22 de julho de 2014 com RECURSOS DA POLÍTICA NACIONAL ALDIR BLANC DE FOMENTO A CULTURA, da Publicação de 16/09/2024 - (Pag. 112 – Imprensa Oficial do Estado de São Paulo e pág. 02 da Edição nº 1384 da Imprensa Oficial de Mairiporã, publicada em 13 de setembro de 2024).

ONDE SE LÊ: 2.1. Este Edital é realizado com recursos do Governo Federal, repassados ao município de Mairiporã por meio da PNAB, e tem o valor total de R\$ 175.000,00 (cento e setenta e cinco mil reais), para a premiação de 14 entidades e/ou coletivos, no valor de R\$ 12.500,00 (doze mil e quinhentos reais) cada prêmio, independente de ser entidade com constituição jurídica ou coletivos informais, sem cnpj.

LEIA-SE: 2.1. Este Edital é realizado com recursos do Governo Federal, repassados ao município de Mairiporã por meio da PNAB, e tem o valor total de R\$ 175.000,00 (cento e setenta e cinco mil reais), para a premiação de 10 entidades e/ou coletivos, no valor de R\$ 17.500,00 (dezesete mil e quinhentos reais) cada prêmio, independente de ser entidade com constituição jurídica ou coletivos informais, sem cnpj.

ONDE SE LÊ: 6.1. As inscrições serão gratuitas e deverão ser realizadas no período de 17 DE SETEMBRO DE 2024 a 28 de outubro de 2024, por meio de formulário na plataforma da Cultura de Mairiporã no link www.mairipora.sp.gov.



Prefeitura Municipal de Mairiporã

br/cultura. Não serão aceitas inscrições enviadas por outros formatos, nem fora do prazo.

LEIA-SE: 6.1. As inscrições serão gratuitas e deverão ser realizadas no período de 17 DE SETEMBRO DE 2024 a 28 de janeiro de 2025, por meio de formulário na plataforma da Cultura de Mairiporã no link www.mairipora.sp.gov.br/cultura. Não serão aceitas inscrições enviadas por outros formatos, nem fora do prazo.

ONDE SE LÊ: 7.1. Ficam garantidas cotas neste edital, na seguinte divisão: a. pessoas negras (pretas e pardas): 25% (vinte e cinco por cento) das vagas; b. pessoas indígenas: 10% (dez por cento) das vagas; c. pessoas com deficiência: 5% (cinco por cento) das vagas;

VAGAS PARA AMPLA CONCORRÊNCIA	COTAS PARA PESSOAS NEGRAS	COTAS PARA PESSOAS INDÍGENAS	COTAS PARA PESSOAS COM DEFICIÊNCIA	QUANTIDADE TOTAL DE VAGAS
07	04	02	01	14

LEIA-SE: 7.1. Ficam garantidas cotas neste edital, na seguinte divisão: a. pessoas negras (pretas e pardas): 25% (vinte e cinco por cento) das vagas; b. pessoas indígenas: 10% (dez por cento) das vagas; c. pessoas com deficiência: 5% (cinco por cento) das vagas;

VAGAS PARA AMPLA CONCORRÊNCIA	COTAS PARA PESSOAS NEGRAS	COTAS PARA PESSOAS INDÍGENAS	COTAS PARA PESSOAS COM DEFICIÊNCIA	QUANTIDADE TOTAL DE VAGAS
05	03	01	01	10

Ricardo Massonetto - Secretário Municipal de Cultura

AVISO DE LICITAÇÃO

Pregão Eletrônico nº 034/2024. Processo nº 17.442/2024 e apensos. Tipo: Menor Preço Item. OBJETO: AQUISIÇÃO DE MÓVEIS, ELETRODOMÉSTICOS E ELETROPORTÁTEIS PARA ATENDIMENTO DAS NECESSIDADES DA SECRETARIA MUNICIPAL DE DESENVOLVIMENTO SOCIAL. A sessão será aberta às 10:00 horas do dia 10 de dezembro de 2024, na plataforma eletrônica www.licitardigital.com.br. O edital na íntegra, juntamente dos seus Anexos, poderão ser obtidos a partir do dia 29/11/2024 junto ao Departamento de Compras, Licitações e Contratos, pelos sites www.mairipora.sp.gov.br ou www.licitardigital.com.br. Maiores informações através do telefone (11) 4419-8019 ou pelo e-mail licitacao@mairipora.sp.gov.br. Sandro Fleury Bernardo Savazoni - Autoridade Competente.

AVISO DE LICITAÇÃO

Pregão Eletrônico nº 035/2024. Processo nº 20.442/2024. Tipo: Menor Preço por Lote. OBJETO: REGISTRO DE PREÇOS PARA CONTRATAÇÃO DE EMPRESA PARA FORNECIMENTO DE CALÇADOS E MEIAS ESCOLARES AOS ALUNOS DA REDE MUNICIPAL DE ENSINO. A sessão será aberta às 10:00 horas do dia 10 de dezembro de 2024, na plataforma eletrônica www.licitardigital.com.br. O edital na íntegra, juntamente dos seus Anexos, poderão ser obtidos a partir do dia 29/11/2024 junto ao Departamento de Compras, Licitações e Contratos, pelos sites www.mairipora.sp.gov.br ou www.licitardigital.com.br. Maiores informações através do telefone (11) 4419-8019 ou pelo e-mail licitacao@mairipora.sp.gov.br. Sandro Fleury Bernardo Savazoni - Autoridade Competente.

AVISO DE LICITAÇÃO

Pregão Eletrônico nº 036/2024. Processo nº 15.617/2024. Tipo: Menor Preço por Item Global. OBJETO: CONTRATAÇÃO DE EMPRESA ESPECIALIZADA PARA CONFECÇÃO DE CATÁLOGOS TURÍSTICOS E ADESIVOS PARA ATENDIMENTO DAS NECESSIDADES DA SECRETARIA MUNICIPAL DE TURISMO, ESPORTES E JUVENTUDE. A sessão será aberta às 10:00 horas do dia 13 de dezembro de 2024, na plataforma eletrônica www.licitardigital.com.br. O edital na íntegra, juntamente dos seus Anexos, poderão ser obtidos a partir do dia 02/12/2024 junto ao Departamento de Compras, Licitações e Contratos, pelos sites www.mairipora.sp.gov.br ou www.licitardigital.com.br. Maiores informações através do telefone (11) 4419-8019 ou pelo e-mail licitacao@mairipora.sp.gov.br. Sandro Fleury Bernardo Savazoni - Autoridade Competente.

CÂMARA MUNICIPAL

COMISSÃO DE JUSTIÇA, LEGISLAÇÃO E REDAÇÃO
COMISSÃO DE OBRAS E SERVIÇOS PÚBLICOS
COMISSÃO DE PLANEJAMENTO, USO, OCUPAÇÃO, PARCELAMENTO DO SOLO E MEIO AMBIENTE

CONVITE

Atendendo o disposto no § 1º do artigo 262 do Regimento Interno, as Comissões Permanentes de Justiça, Legislação e Redação, Obras e Serviços Públicos e Planejamento, Uso, Ocupação, Parcelamento do Solo e Meio Ambiente, tornam público a **AUDIÊNCIA PÚBLICA** que será realizada no dia **9 de dezembro (segunda-feira)**, às **17h30min**, no Plenário "27 de Março" da câmara municipal, situada na Alameda Tibiriçá, nº 422, Bairro Centro, nesta cidade e Comarca, ocasião em que **CONVIDAM** todos os segmentos representativos da sociedade civil, bem como a população, para participar e/ou acompanhar a transmissão ao vivo, através do YouTube e do Facebook da câmara, onde será discutida a revitalização e recuperação do Residencial Mantiqueira.

Mairiporã, 24 de novembro de 2024

RICARDO MESSIAS BARBOSA
Presidente da Comissão de Justiça, Legislação e Redação

NILBER ROSEMBERG LADEIA DE SOUZA
Presidente da Comissão Obras e Serviços Públicos

VALDECI FERNANDES
Presidente da Comissão Planejamento, Uso, Ocupação, Parcelamento do Solo e Meio Ambiente

**NÃO SE CALE, AQUI
VOCÊ ESTÁ PROTEGIDA.**

EM SITUAÇÃO DE RISCO, PEÇA AJUDA.

IMPORTUNAÇÃO SEXUAL É CRIME.

Se precisar, fale ou faça
o gesto com as mãos.



**PERGUNTAS E RESPOSTAS
NO QR CODE**

OU ACESSE: MULHER.SP.GOV.BR/NAOSECALE

LIGUE 180 - CENTRAL DE ATENDIMENTO À MULHER



SÃO PAULO
GOVERNO DO ESTADO
SÃO PAULO SÃO TODOS