



Oficial Imprensa

Orgão de Publicação de Atos Oficiais do Município de Mairiporã

Segunda-feira, 30 de janeiro de 2023

Ano XVIII

Edição 1214

SECRETARIA MUNICIPAL DA FAZENDA

CN-SIFPM	Prefeitura Municipal de Mairipora	CONAM
	APLICACAO DOS RECURSOS PROPRIOS EM ENSINO (ART. 256 DA CONSTITUICAO DO ESTADO DE SAO PAULO) CONSOLIDADO	
30/01/2023	JANEIRO A DEZEMBRO/2022	Pagina 1

RECEITA DE IMPOSTOS			APLICACAO MINIMA CONSTITUCIONAL		
	PREVISAO ATUALIZADA ATE O EXERCICIO	ARRECADADO ATE O PERIODO	PARA O EXERCICIO	ATE O TRIMESTRE	
Proprios	86.350.430,00	97.281.294,60			
Transferencias da Uniao	63.400.023,30	77.870.553,24			
Transferencias do Estado	61.130.792,00	69.639.514,30			
Total	210.881.245,30	244.791.362,14			
Retencoes ao FUNDEB	23.843.547,20	28.116.904,04			
Receitas Liquidas	187.037.698,10	216.674.458,10			
			TOTAL (25%)	52.720.311,32	61.197.840,53

DESPESAS PROPRIAS EM EDUCACAO									
	DOTACAO ATUALIZADA PARA O EXERCICIO		DESPESA EMPENHADA ATE O TRIMESTRE		DESPESA LIQUIDADADA ATE O TRIMESTRE		DESPESA PAGA ATE O TRIMESTRE		
	Valor	%	Valor	%	Valor	%	Valor	%	
DESPESAS TOTAIS									
TOTAL	*		63.573.624,46	25,97	62.257.167,87	25,43	61.964.306,73	25,31	
Ensino Fundamental	*		27.197.674,71	11,11	26.624.606,39	10,88	26.569.661,07	10,85	
Educação Infantil	*		8.259.045,71	3,37	7.515.657,44	3,07	7.277.741,62	2,97	
Retencoes ao FUNDEB			28.116.904,04	11,49	28.116.904,04	11,49	28.116.904,04	11,49	
DEDUCOES									
ENSINO FUNDAMENTAL									
(-) Ganhos de Aplicacoes Financeiras			0,00	0,00	0,00	0,00	0,00	0,00	
EDUCACAO INFANTIL									
(-) Ganhos de Aplicacoes Financeiras			195.313,01	0,08	195.313,01	0,08	195.313,01	0,08	
FUNDEB RETIDO E NAO APLICADO NO RETORNO			0,00	0,00	0,00	0,00	0,00	0,00	
DESPESAS LIQUIDAS									
Ensino Fundamental			27.197.674,71	11,11	26.624.606,39	10,88	26.569.661,07	10,85	
Educação Infantil			8.063.732,70	3,29	7.320.344,43	2,99	7.082.428,61	2,89	
Retencoes ao FUNDEB			28.116.904,04	11,49	28.116.904,04	11,49	28.116.904,04	11,49	
TOTAL			63.378.311,45	25,89	62.061.854,86	25,35	61.768.993,72	25,23	

**DEMONSTRATIVO DAS PROJEÇÕES ATUARIAIS DO
REGIME DE PREVIDÊNCIA PRÓPRIA
(Artigo 53, § 1º, Inciso II, da LC 101/00)
ADMINISTRAÇÃO DIRETA, INDIRETA E FUNDACIONAL**

FUNDO/ENTIDADE: INST. DE PREV. DOS SERV. PÚBLICOS DE MAIRIPORÃ - IPREMA

ANO DE 2022 À 2096

**MUNICÍPIO DE MAIRIPORÃ
valores expressos em R\$**

ANO	RECEITAS (a)	DESPESAS (b)	RESULTADO (c) = (a-b)	SALDO FINANCEIRO DO EXERCÍCIO (d) = ("d" exercício anterior) + (c) 1
-----	-------------------	-------------------	----------------------------	---



2022	26.667.990,10	26.772.941,05	-104.950,95	185.444.524,48
2023	27.302.112,16	27.096.562,50	205.549,66	185.650.074,14
2024	27.960.947,56	27.465.148,39	495.799,17	186.145.873,31
2025	28.645.662,01	28.151.870,04	493.791,97	186.639.665,28
2026	29.357.478,86	29.082.755,91	274.722,95	186.914.388,23
2027	30.097.681,89	29.893.647,47	204.034,42	187.118.422,65
2028	30.867.618,36	30.679.623,85	187.994,51	187.306.417,16
2029	31.668.702,19	31.610.909,52	57.792,67	187.364.209,83
2030	32.502.417,22	32.760.043,37	-257.626,15	187.106.583,68
2031	33.370.320,82	34.473.685,92	-1.103.365,10	186.003.218,58
2032	34.274.047,41	35.720.276,52	-1.446.229,11	184.556.989,47
2033	35.215.312,46	37.424.071,06	-2.208.758,60	182.348.230,87
2034	36.195.916,36	39.170.507,67	-2.974.591,31	179.373.639,56
2035	37.217.748,86	40.526.158,68	-3.308.409,82	176.065.229,74
2036	38.282.793,34	42.217.368,64	-3.934.575,30	172.130.654,44
2037	39.393.131,61	43.854.362,86	-4.461.231,25	167.669.423,19
2038	40.550.948,79	45.849.955,95	-5.299.007,16	162.370.416,03
2039	41.758.538,43	47.558.813,17	-5.800.274,74	156.570.141,29
2040	43.018.307,98	48.692.388,61	-5.674.080,63	150.896.060,66
2041	44.332.784,43	50.316.059,73	-5.983.275,30	144.912.785,36
2042	44.776.112,27	51.894.242,03	-7.118.129,76	137.794.655,60
2043	45.223.873,39	52.874.961,23	-7.651.087,84	130.143.567,76
2044	45.676.112,13	53.867.401,69	-8.191.289,56	121.952.278,20
2045	46.132.873,26	54.943.471,24	-8.810.597,98	113.141.680,22
2046	46.594.201,98	55.669.489,07	-9.075.287,09	104.066.393,13
2047	47.060.144,00	56.719.188,07	-9.659.044,07	94.407.349,06
2048	47.530.745,44	57.366.074,48	-9.835.329,04	84.572.020,02
2049	48.006.052,89	57.928.868,56	-9.922.815,67	74.649.204,35
2050	50.689.965,66	58.528.644,47	-7.838.678,81	66.810.525,54
2051	51.816.135,40	58.735.282,80	-6.919.147,40	59.891.378,14
2052	52.959.759,54	58.604.922,56	-5.645.163,02	54.246.215,12
2053	54.752.791,97	59.051.176,94	-4.298.384,97	49.947.830,15
2054	24.036.625,09	59.155.321,18	-35.118.696,09	14.829.134,06
2055	24.276.991,34	59.115.513,48	-34.838.522,14	(20.009.388,08)
2056	24.519.761,25	59.030.257,60	-34.510.496,35	(54.519.884,43)
2057	24.764.958,86	58.733.573,13	-33.968.614,27	(88.488.498,70)
2058	25.012.608,45	58.884.420,05	-33.871.811,60	(122.360.310,30)
2059	25.262.734,54	59.034.595,94	-33.771.861,40	(156.132.171,70)
2060	25.515.361,88	59.184.108,79	-33.668.746,91	(189.800.918,61)
2061	25.770.515,50	59.332.966,57	-33.562.451,07	(223.363.369,68)
2062	26.028.220,65	59.481.177,24	-33.452.956,59	(256.816.326,27)
2063	26.288.502,86	59.628.748,74	-33.340.245,88	(290.156.572,15)
2064	26.551.387,89	59.775.689,00	-33.224.301,11	(323.380.873,26)
2065	26.816.901,77	59.922.005,94	-33.105.104,17	(356.485.977,43)
2066	27.085.070,79	60.067.707,49	-32.982.636,70	(389.468.614,13)
2067	27.355.921,49	60.212.801,52	-32.856.880,03	(422.325.494,16)






Prefeitura Municipal de Mairiporã

Outras despesas de pessoal decorrentes de contratos de terceirizacao ou de contratacao de forma indireta(paragrafo 1 do artigo 18 da LRF)	0,00	0,00	0,00	0,00	0,00	0,00	0,00
Despesa com Pessoal nao Executada Orcamentariamente	0,00	0,00	0,00	0,00	0,00	0,00	0,00
DESPESAS NAO COMPUTADAS (II) (paragrafo 1 do artigo 19 da LRF)	1.906.816,43	1.915.733,25	1.933.349,24	2.017.758,53	1.960.951,59	1.969.114,12	2.024.616,34
Indenizacoes por Demissao e Incentivos a Demissao Voluntaria	0,00	0,00	0,00	0,00	0,00	0,00	0,00
Decorrentes de Decisao Judicial de periodo anterior ao da apuracao	0,00	0,00	13.767,50	73.368,02	0,00	5.475,00	0,00
Despesas de Exercicios Anteriores de periodo anterior ao da apuracao	0,00	0,00	0,00	0,00	0,00	0,00	0,00
Inativos e Pensionistas com Recursos Vinculados	1.906.816,43	1.915.733,25	1.919.581,74	1.944.390,51	1.960.951,59	1.963.639,12	2.024.616,34
Vencimento dos agentes comunitarios de saude e dos agentes de combate as endemias (EC 120/2022)	0,00	0,00	0,00	0,00	0,00	0,00	0,00
DESPESA LIQUIDA COM PESSOAL (III) = (I-II)	10.184.857,79	9.603.505,51	10.058.418,15	10.706.982,29	10.605.732,32	14.776.370,48	10.684.974,99

DESPESA COM PESSOAL	DESPESAS EXECUTADAS - LIQUIDADAS (ULTIMOS 12 MESES)					TOTAL	INSCRITAS EM
	AGOSTO/2022	SETEMBRO/2022	OUTUBRO/2022	NOVEMBRO/2022	DEZEMBRO/2022	ULTIMOS 12 MESES (a)	RESTOS A PAGAR NAO PROCESSADOS (b)
DESPESA BRUTA COM PESSOAL (I)	15.015.037,89	13.771.626,76	13.513.433,12	15.898.029,25	22.769.608,21	171.316.916,26	0,00
Pessoal Ativo	12.766.332,79	11.671.305,31	11.411.211,22	11.746.017,95	20.656.738,13	144.783.981,70	0,00
Vencimentos, Vantagens e Outras Despesas Variaveis	10.122.585,03	10.303.348,11	10.103.892,34	10.486.215,57	18.219.146,14	129.238.404,02	0,00
Obrigacoes Patronais	2.643.747,76	1.367.957,20	1.307.318,88	1.259.802,38	2.437.591,99	15.545.577,68	0,00
Beneficios Previdenciarios	0,00	0,00	0,00	0,00	0,00	0,00	0,00
Pessoal Inativo e Pensionistas	2.248.705,10	2.100.321,45	2.102.221,90	4.152.011,30	2.112.870,08	26.532.934,56	0,00
Aposentadorias, Reserva e Reformas	1.916.465,25	1.766.851,16	1.763.006,52	3.473.918,16	1.765.380,20	22.121.925,87	0,00
Pensoes	332.239,85	333.470,29	339.215,38	678.093,14	347.489,88	4.411.008,69	0,00
Outros Beneficios Previdenciarios	0,00	0,00	0,00	0,00	0,00	0,00	0,00
Outras despesas de pessoal decorrentes de contratos de terceirizacao ou de contratacao de forma indireta(paragrafo 1 do artigo 18 da LRF)	0,00	0,00	0,00	0,00	0,00	0,00	0,00
Despesa com Pessoal nao Executada Orcamentariamente	0,00	0,00	0,00	0,00	0,00	0,00	0,00
DESPESAS NAO COMPUTADAS (II) (paragrafo 1 do artigo 19 da LRF)	2.236.067,21	2.087.683,56	2.089.584,01	4.126.735,52	2.100.232,19	26.368.641,99	0,00
Indenizacoes por Demissao e Incentivos a Demissao Voluntaria	0,00	0,00	0,00	0,00	0,00	0,00	0,00
Decorrentes de Decisao Judicial de periodo anterior ao da apuracao	0,00	0,00	0,00	0,00	0,00	92.610,52	0,00
Despesas de Exercicios Anteriores de periodo anterior ao da apuracao	0,00	73,06	0,00	0,00	0,00	73,06	0,00
Inativos e Pensionistas com Recursos Vinculados	2.236.067,21	2.087.610,50	2.089.584,01	4.126.735,52	2.100.232,19	26.275.958,41	0,00
Vencimento dos agentes comunitarios de saude e dos agentes de combate as endemias (EC 120/2022)	0,00	0,00	0,00	0,00	0,00	0,00	0,00
DESPESA LIQUIDA COM PESSOAL (III) = (I-II)	12.778.970,68	11.683.943,20	11.423.849,11	11.771.293,73	20.669.376,02	144.948.274,27	0,00


 <p>RGF - ANEXO 1 (LRF, art. 55, inciso I, alinea a)</p>		<p>MUNICIPIO DE MAIRIPORA Poder Executivo, Administracao Indireta e Fundacional RELATORIO DE GESTAO FISCAL DEMONSTRATIVO DA DESPESA COM PESSOAL ORCAMENTOS FISCAL E DA SEGURIDADE SOCIAL Periodo de Referencia: JANEIRO/2022 a DEZEMBRO/2022</p>		CONAM
				R\$ 1,00
APURACAO DO CUMPRIMENTO DO LIMITE LEGAL		VALOR		% SOBRE RCL AJUSTADA
RECEITA CORRENTE LIQUIDA — RCL (IV)		415.676.754,57		—
← Transferencias obrigatorias da Uniao relativas as emendas individuais (artigo 166-A, paragrafo 1, da CF) (V)		218.460,88		—
← Transferencias obrigatorias da Uniao relativas as emendas de bancada (artigo 166, paragrafo 16 da CF) (VI)		0,00		—
RECEITA CORRENTE LIQUIDA AJUSTADA PARA CALCULO DOS LIMITES DA DESPESA COM PESSOAL (VII) = (IV— V— VI)		415.458.293,69		—
DESPESA TOTAL COM PESSOAL - DTP (VIII) = (IIIa + IIIb)		144.948.274,27		34,88
LIMITE MAXIMO (IX) (incisos I, II e III, artigo 20 da LRF)		224.347.478,59		54,00
LIMITE PRUDENCIAL (X) =(0,95 x IX) (paragrafo unico, artigo 22 da LRF)		213.130.104,66		51,30
LIMITE DE ALERTA (XI)=(0,90 x IX) (inciso II do paragrafo 1o. do artigo 59 da LRF)		201.912.730,73		48,60

CAROLINE CHAMA DOS SANTOS
DIRETORA DE FINANÇAS
CRC-SP-317346/0-3

SILVANA FRANCINETE DA SILVA
SECRETARIA DA FAZENDA
CPF-205.961.588-74

WALID ALI HAMID
PREFEITO MUNICIPAL
CPF-221.979.268-45

LUCRECIA APARECIDA RANKIN LEAL
CONTROLE INTERNO
CPF-255.728.868-31

 <p>RGF - ANEXO 5 (LRF, art.55, inciso III, alinea "a")</p>		<p>MUNICIPIO DE MAIRIPORA - PODER EXECUTIVO Periodo de Referencia: JANEIRO a DEZEMBRO/2022</p>		CONAM
		<p>RELATORIO DE GESTAO FISCAL DEMONSTRATIVO DA DISPONIBILIDADE DE CAIXA E DOS RESTOS A PAGAR ORCAMENTO FISCAL E DA SEGURIDADE SOCIAL</p>		
		<p>Periodo de Referencia: JANEIRO a DEZEMBRO/2022</p>		R\$ 1,00



Prefeitura Municipal de Mairiporã

IDENTIFICACAO DOS RECURSOS	DISPONIBILIDADE DE CAIXA BRUTA (a)	OBRIGACOES FINANCEIRAS				INSUFICIENCIA FINANCEIRA VERIFICADA NO CONSORCIO PUBLICO (f)	DISPONIBILIDADE DE CAIXA LIQUIDA (ANTES DA INSCRICAO EM RESTOS A PAGAR NAO PROCESSADOS DO EXERCICIO) 1 (g) = (a - (b+c+d+e) - f)	RESTOS A PAGAR EMPENHADOS E NAO LIQUIDADOS DO EXERCICIO (h)	EMPENHOS NAO LIQUIDADOS CANCELADOS (NAO INSCRITOS POR INSUFICIENCIA FINANCEIRA)	DISPONIBILIDADE DE CAIXA LIQUIDA (APOS A INSCRICAO EM RESTOS A PAGAR NAO PROCESSADOS DO EXERCICIO) (i) = (g - h)
		Restos a Pagar Liquidados e Nao Pagos		Restos a Pagar Empenhados e Nao Liquidados de Exercicios Anteriores (d)	Demais Obrigacoes Financeiras (e)					
		De Exercicios Anteriores (b)	Do Exercicio (c)							
TOTAL DOS RECURSOS NAO VINCULADOS (I)	16.202.005,79	54.053,33	779.005,12	28.256,85	1.301.619,34	0,00	14.039.071,15	12.133.492,85	0,00	1.905.578,30
Recursos Nao Vinculados de Impostos	16.202.005,79	54.053,33	779.005,12	28.256,85	1.301.619,34	0,00	14.039.071,15	12.133.492,85	0,00	1.905.578,30
Outros Recursos nao Vinculados	0,00	0,00	0,00	0,00	0,00	0,00	0,00	0,00	0,00	0,00
TOTAL DOS RECURSOS VINCULADOS (II)	86.786.067,45	54.542,39	1.623.713,13	419.469,95	0,00	0,00	84.688.341,98	32.090.693,41	0,00	52.597.648,57
Receitas de Impostos e de Transferencia de Impostos - Educacao	1.386.431,83	0,00	237.915,82	0,00	0,00	0,00	1.148.516,01	1.333.333,85	0,00	-184.817,84
Receitas de Impostos e de Transferencia de Transferencias do FUNDEB	28.392,40	0,00	0,00	0,00	0,00	0,00	28.392,40	28.392,40	0,00	0,00
Receitas de Impostos e de Transferencia de Outros Recursos Vinculados a Educacao	5.927.205,09	5.614,06	58.300,44	0,00	0,00	0,00	5.863.290,59	1.416.581,88	0,00	4.446.708,71
Receitas de Impostos e de Transferencia de Impostos - Saude	2.133.331,47	26.572,22	0,00	0,00	0,00	0,00	2.106.759,25	0,00	0,00	2.106.759,25
Outros Recursos Vinculados a Saude	36.104.808,73	868,34	1.138.663,96	5.779,19	0,00	0,00	34.959.497,24	17.966.503,31	0,00	16.992.993,93
Outros Recursos Vinculados a Saude	1.194.298,80	19.319,21	67.585,84	122.686,35	0,00	0,00	984.707,40	1.281.197,87	0,00	-296.490,47
Recursos Vinculados a Assistencia Social	0,00	0,00	0,00	0,00	0,00	0,00	0,00	0,00	0,00	0,00
Recursos Vinculados ao RPPS - Fundo em Capitalizacao (Plano Previdenciario)	0,00	0,00	0,00	0,00	0,00	0,00	0,00	0,00	0,00	0,00
Recursos Vinculados ao RPPS - Fundo em Reparticao (Plano Financeiro)	0,00	0,00	0,00	0,00	0,00	0,00	0,00	0,00	0,00	0,00
Recursos Vinculados ao RPPS - Taxa de Administracao	0,00	0,00	0,00	0,00	0,00	0,00	0,00	0,00	0,00	0,00
Recursos de Operacoes de Credito (exceto vinculados a Educacao e a Saude)	20.092.150,27	0,00	0,00	0,00	0,00	0,00	20.092.150,27	50.000,00	0,00	20.042.150,27
Recursos de Operacoes de Credito (exceto Recursos de Alienacao de Bens/Ativos)	22.300,91	0,00	0,00	0,00	0,00	0,00	22.300,91	0,00	0,00	22.300,91
Recursos de Operacoes de Credito (exceto Recursos Extraorçamentarios)	0,00	0,00	0,00	0,00	0,00	0,00	0,00	0,00	0,00	0,00
Recursos de Operacoes de Credito (exceto Outros Recursos Vinculados)	19.897.147,95	2.168,56	121.247,07	291.004,41	0,00	0,00	19.482.727,91	10.014.684,10	0,00	9.468.043,81
Recursos de Operacoes de Credito (exceto	0,00	0,00	0,00	0,00	0,00	0,00	0,00	0,00	0,00	0,00

CN-SIFPM
MUNICIPIO DE MAIRIPORA - PODER EXECUTIVO
Periodo de Referencia: JANEIRO a DEZEMBRO/2022
RELATORIO DE GESTAO FISCAL
DEMONSTRATIVO DA DISPONIBILIDADE DE CAIXA E DOS RESTOS A PAGAR
ORÇAMENTO FISCAL E DA SEGURIDADE SOCIAL
Periodo de Referencia: JANEIRO a DEZEMBRO/2022
R\$ 1,00

IDENTIFICACAO DOS RECURSOS	DISPONIBILIDADE DE CAIXA BRUTA (a)	OBRIGACOES FINANCEIRAS				INSUFICIENCIA FINANCEIRA VERIFICADA NO CONSORCIO PUBLICO (f)	DISPONIBILIDADE DE CAIXA LIQUIDA (ANTES DA INSCRICAO EM RESTOS A PAGAR NAO PROCESSADOS DO EXERCICIO) 1 (g) = (a - (b+c+d+e) - f)	RESTOS A PAGAR EMPENHADOS E NAO LIQUIDADOS DO EXERCICIO (h)	EMPENHOS NAO LIQUIDADOS CANCELADOS (NAO INSCRITOS POR INSUFICIENCIA FINANCEIRA)	DISPONIBILIDADE DE CAIXA LIQUIDA (APOS A INSCRICAO EM RESTOS A PAGAR NAO PROCESSADOS DO EXERCICIO) (i) = (g - h)
		Restos a Pagar Liquidados e Nao Pagos		Restos a Pagar Empenhados e Nao Liquidados de Exercicios Anteriores (d)	Demais Obrigacoes Financeiras (e)					
		De Exercicios Anteriores (b)	Do Exercicio (c)							
Recursos de Operacoes de Credito (exceto	0,00	0,00	0,00	0,00	0,00	0,00	0,00	0,00	0,00	0,00
Recursos de Operacoes de Credito (exceto	0,00	0,00	0,00	0,00	0,00	0,00	0,00	0,00	0,00	0,00
TOTAL (III) = (I + II)	102.988.073,24	108.595,72	2.402.718,25	447.726,80	1.301.619,34	0,00	98.727.413,13	44.224.186,26	0,00	54.503.226,87

CAROLINE CHAMA DOS SANTOS
DIRETORA DE FINANÇAS
CRC-SP-317346/O-3


SILVANA FRANCIETE DA SILVA
SECRETARIA DA FAZENDA
CPF-205.961.588-74

WALID ALI HAMID
PREFEITO MUNICIPAL
CPF-221.979.268-45

LUCRECIA APARECIDA RANKIN LEAL
CONTROLE INTERNO
CPF-255.728.868-31

CN-SIFPM
MUNICIPIO DE MAIRIPORA
RELATORIO DE GESTAO FISCAL
DEMONSTRATIVO DA DIVIDA CONSOLIDADA LIQUIDA
ORÇAMENTOS FISCAL E DA SEGURIDADE SOCIAL
Periodo de Referencia: DEZEMBRO/2022 - 3o. QUADRIMESTRE
R\$ 1,00



DIVIDA CONSOLIDADA	SALDO DO EXERCICIO ANTERIOR	SALDO DO EXERCICIO DE 2022		
		Ate o 1o.Quadrimestre	Ate o 2o.Quadrimestre	Ate o 3o.Quadrimestre
DIVIDA CONSOLIDADA - DC (I)	41.386.739,99	39.408.895,04	37.666.883,02	55.144.098,18
Divida Mobiliaria				
Divida Contratual	17.123.821,42	15.942.834,61	14.867.002,91	33.534.045,34
Emprestimos	17.123.821,42	15.942.834,61	14.867.002,91	33.534.045,34
Internos	17.123.821,42	15.942.834,61	14.867.002,91	33.534.045,34
Externos				
Reestruturacao da Divida de Estados e Municipios				
Financiamentos				
Internos				
Externos				
Parcelamento e Renegociacao de Dividas				
De Tributos				
De Contribuicoes Previdenciarias				
De Demais Contribuicoes Sociais				
Do FGTS				
Com Instituicao Nao Financeira				
Demais Dividas Contratuais				
Precatorios posteriores a 05/05/2000 (inclusive)				
Vencidos e nao pagos	131.169,85			
Outras Dividas	24.131.748,72	23.466.060,43	22.799.880,11	21.610.052,84
DEDUCOES (II)	79.237.653,24	106.202.779,10	118.934.949,48	99.995.829,62
Disponibilidade de Caixa 1	78.936.835,06	105.826.326,14	118.596.790,33	99.601.301,67
Disponibilidade de Caixa Bruta	87.182.982,73	108.643.677,21	121.179.585,93	104.279.108,62
(-) Restos a Pagar Processados	8.246.147,67	278.014,57	105.764,53	2.460.407,15
(-) Depositos Restituiveis e Valores Vinculados		2.539.336,50	2.477.031,07	2.217.399,80
Demais Haveres Financeiros	300.818,18	376.452,96	338.159,15	394.527,95
DIVIDA CONSOLIDADA LIQUIDA 2 - (DCL) (III)=(I - II)	-37.850.913,25	-66.793.884,06	-81.268.066,46	-44.851.731,44
RECEITA CORRENTE LIQUIDA - RCL (IV)	322.160.121,42	344.261.427,00	397.717.270,34	415.676.754,57
(-) Transferencias obrigatorias da Uniao relativas as emendas individuais (artigo 166-A, paragrafo 1, da CF) (V)	35.699,81	101.845,93	187.163,59	218.460,88
RECEITA CORRENTE LIQUIDA AJUSTADA PARA CALCULO DOS LIMITES DE ENDIVIDAMENTO (VI) = (IV - V)	322.124.421,61	344.159.581,07	397.530.106,75	415.458.293,69
% da DC sobre a RCL AJUSTADA (I/VI)	12,84	11,45	9,47	13,27
% da DCL sobre a RCL AJUSTADA (III/VI)	-11,75	-19,40	-20,44	-10,79
LIMITE DEFINIDO POR RESOLUCAO DO SENADO FEDERAL:120%	386.549.305,93	412.991.497,28	477.036.128,10	498.549.952,42
LIMITE DE ALERTA(inciso III do par.1o. do art.59 da LRF) 108%	347.894.375,33	371.692.347,55	429.332.515,29	448.694.957,18
CN-SIFPM  MUNICIPIO DE MAIRIPORA RELATORIO DE GESTAO FISCAL DEMONSTRATIVO DA DIVIDA CONSOLIDADA LIQUIDA ORCAMENTOS FISCAL E DA SEGURIDADE SOCIAL Periodo de Referencia: DEZEMBRO/2022 - 3o. QUADRIMESTRE RGF - ANEXO 2 (LRF, art.55, inciso I, alinea "b")				
CONAM				
R\$ 1,00				
OUTROS VALORES NAO INTEGRANTES DA DC				
PRECATORIOS ANTERIORES A 05/05/2000				
PRECATORIOS POSTERIORES A 05/05/2000(Nao incluidos na DC)2	243.684.025,17	185.549.475,44	185.549.475,44	454.202,61
PASSIVO ATUARIAL				355.246.745,82
INSUFICIENCIA FINANCEIRA				
DEPOSITOS E CONSIGNACOES SEM CONTRAPARTIDA	326.883,59			
RP NAO-PROCESSADOS	24.847.943,35	8.661.981,84	5.992.004,49	45.856.391,91
ANTECIPACOES DE RECEITA ORCAMENTARIA - ARO				
DIVIDA CONTRATUAL DE PPP				
APROPRIACAO DE DEPOSITOS JUDICIAIS				
DETALHAMENTO	SALDO DO EXERCICIO ANTERIOR	SALDO DO EXERCICIO DE 2022		
		Ate o 1o.Quadrimestre	Ate o 2o.Quadrimestre	Ate o 3o.Quadrimestre
Programa de Modernizacao da Administracao Publica - PMAT				
Programa de Iluminacao Publica - RELUZ				

CAROLINE CHAMA DOS SANTOS
DIRETORA DE FINANÇAS
CRC-SP-317346/O-3

SILVANA FRANCINETE DA SILVA
SECRETARIA DA FAZENDA
CPF-205.961.588-74

WALID ALI HAMID
PREFEITO MUNICIPAL
CPF-221.979.268-45

LUCRECIA APARECIDA RANKIN LEAL
CONTROLE INTERNO
CPF-255.728.868-31



MUNICIPIO DE MAIRIPORÁ											
RELATORIO RESUMIDO DA EXECUCAO ORCAMENTARIA											
DEMONSTRATIVO DA EXECUCAO DAS DESPESAS POR FUNCAO E SUBFUNCAO											
ORCAMENTOS FISCAL E DA SEGURIDADE SOCIAL											
Periodo de Referencia: JANEIRO a DEZEMBRO 2022 / BIMESTRE: NOVEMBRO-DEZEMBRO											
RREO - ANEXO 2 (LRF, Art. 52, inciso II, alinea "c")											
Em Reais											
FUNCAO/SUBFUNCAO	DOTACAO INICIAL	DOTACAO ATUALIZADA (a)	DESPESAS EMPENHADAS			SALDO (c)=(a-b)	DESPESAS LIQUIDADAS			SALDO (e)=(a-d)	INSCRITAS EM RESTOS A PAGAR NAO PROCESSADOS (f)
			No Bimestre	Ate o Bimestre (b)	% (b/ III/ b)		No Bimestre	Ate o Bimestre (d)	% (d/ III/ d)		
DESPESAS (EXCETO INTRA-ORCAMENTARIAS) (I)	312.130.145,00	503.930.477,02	29.781.772,39	457.117.634,22	94,58	46.812.842,80	96.996.362,88	411.709.049,11	94,02	92.221.427,91	45.408.585,11
LEGISLATIVA											
acao legislativa	1.822.000,00	1.810.000,00	301.799,72	1.794.591,31	0,37	15.408,69	301.799,72	1.794.591,31	0,40	15.408,69	0,00
administracao geral	7.935.000,00	7.939.435,00	1.047.362,56	7.271.875,69	1,50	667.559,31	1.279.538,04	6.141.183,68	1,40	1.798.251,32	1.130.692,01
tecnologia da informacao	780.000,00	853.875,00	47.188,46	811.875,23	0,16	41.999,77	142.505,98	765.068,39	0,17	88.806,61	46.806,84
formacao de recursos humanos	140.000,00	82.690,00	6.900,00	37.779,00	0,00	44.911,00	0,00	30.879,00	0,00	51.811,00	6.900,00
ADMINISTRACAO											
administracao geral	22.068.200,00	33.588.616,61	986.282,36	31.271.827,72	6,47	2.316.788,89	5.891.171,53	28.710.452,71	6,55	4.878.163,90	2.561.375,01
administracao financeira	7.233.000,00	10.207.052,33	1.594.966,90	10.146.852,62	2,09	60.199,71	2.737.663,76	9.264.454,38	2,11	942.597,95	882.398,24
tecnologia da informacao	1.705.000,00	1.409.395,52	12.789,01	1.406.931,33	0,29	2.464,19	403.794,93	890.036,38	0,20	519.359,14	516.894,95
comunicacao social	760.000,00	1.273.000,00	50.648,03	1.260.916,63	0,26	12.083,37	261.913,31	1.199.497,21	0,27	73.502,79	61.419,42
SEGURANCA PUBLICA											
administracao geral	0,00	0,00	0,00	0,00	0,00	0,00	0,00	0,00	0,00	0,00	0,00
policciamento	3.209.348,00	6.177.045,44	678.676,91	5.591.323,48	1,15	585.721,96	1.175.640,90	5.097.310,62	1,16	1.079.734,82	494.012,86
defesa civil	798.600,00	1.004.988,73	34.201,90	956.089,16	0,19	48.899,57	228.182,62	891.317,78	0,20	113.670,95	64.771,38
informacao e inteligencia	200.000,00	1.000,00	0,00	0,00	0,00	1.000,00	0,00	0,00	0,00	1.000,00	0,00
ASSISTENCIA SOCIAL											
administracao geral	450.000,00	2.118.311,68	77.555,58	1.651.948,64	0,34	466.363,04	380.499,22	1.207.158,25	0,27	911.153,43	444.790,39
assistencia ao idoso	894.800,00	1.008.358,00	-0,01	970.745,22	0,20	37.612,78	391.045,22	909.545,22	0,20	98.812,78	61.200,00
assistencia ao portador de deficiencia	1.093.148,50	747.647,50	34.779,36	699.067,29	0,14	48.580,21	150.190,69	584.584,52	0,13	163.062,98	114.482,77
assistencia a crianca e ao adolescente	1.676.599,00	1.547.323,32	70.099,70	1.262.000,42	0,26	285.322,90	233.867,82	1.153.314,54	0,26	394.008,78	108.685,88
assistencia comunitaria	6.598.730,00	8.077.134,09	2.701,01	7.544.523,04	1,56	532.611,05	1.318.390,97	6.992.484,21	1,59	1.084.649,88	552.038,83
PREVIDENCIA SOCIAL											
administracao geral	2.010.000,00	2.085.000,00	152.706,37	898.141,78	0,18	1.186.858,22	262.303,78	898.141,78	0,20	1.186.858,22	0,00
previdencia do regime estatutario	24.462.000,00	26.967.000,00	6.264.881,38	26.532.934,56	5,49	434.065,44	6.264.881,38	26.532.934,56	6,05	434.065,44	0,00
SAUDE											
administracao geral	570.000,00	685.608,73	-41.110,67	684.380,91	0,14	1.227,82	104.774,99	666.450,91	0,15	19.157,82	17.930,00
atencao basica	35.378.129,00	65.856.398,63	55.324,10	57.648.182,00	11,92	8.208.216,63	12.346.683,35	52.587.672,68	12,01	13.268.725,95	5.060.509,32
assistencia hospitalar e ambulatorial	33.254.126,50	51.439.463,83	2.615.595,97	43.091.296,64	8,91	8.348.167,19	9.057.013,78	37.881.448,62	8,65	13.558.015,21	5.209.848,02
suporte profilatico e terapeutico	2.445.411,00	12.138.560,49	7.276.270,33	11.538.880,71	2,38	599.679,78	884.285,51	3.625.702,00	0,82	8.512.858,49	7.913.178,71
vigilancia sanitaria	1.198.000,00	1.816.201,97	107.154,36	1.808.937,63	0,37	7.264,34	427.060,50	1.808.937,63	0,41	7.264,34	0,00
vigilancia epidemiologica	868.776,00	992.480,73	-60.101,48	613.569,27	0,12	378.911,46	96.627,15	471.770,17	0,10	520.710,56	141.799,10
TRABALHO											
fomento ao trabalho	600.000,00	542.566,51	112.157,75	441.023,14	0,09	101.543,37	112.157,75	441.023,14	0,10	101.543,37	0,00
EDUCACAO											
administracao geral	4.925.000,00	6.988.962,22	121.116,26	6.842.088,41	1,41	146.873,81	1.611.975,94	6.684.595,60	1,52	304.366,62	157.492,81
ensino fundamental	45.407.256,00	74.950.247,29	1.187.485,46	72.384.128,12	14,97	2.566.119,17	19.279.665,05	71.459.965,90	16,32	3.490.281,39	924.162,22
ensino medio	1.500.000,00	1.500.000,00	0,00	1.500.000,00	0,31	0,00	181.219,03	1.500.000,00	0,34	0,00	0,00
educacao infantil	28.502.152,00	35.184.670,75	2.268.796,20	33.518.120,52	6,93	1.666.550,23	9.249.298,73	31.808.993,26	7,26	3.375.677,49	1.709.127,26
educacao de jovens e adultos	99.686,00	235.454,11	43.925,34	187.853,36	0,03	47.600,75	34.091,03	161.230,46	0,03	74.223,65	26.622,90
educacao especial	307.526,00	1.531.849,21	44.030,88	1.349.457,11	0,27	182.392,10	200.553,20	1.188.938,14	0,27	342.911,07	160.518,97

MUNICIPIO DE MAIRIPORÁ											
RELATORIO RESUMIDO DA EXECUCAO ORCAMENTARIA											
DEMONSTRATIVO DA EXECUCAO DAS DESPESAS POR FUNCAO E SUBFUNCAO											
ORCAMENTOS FISCAL E DA SEGURIDADE SOCIAL											
Periodo de Referencia: JANEIRO a DEZEMBRO 2022 / BIMESTRE: NOVEMBRO-DEZEMBRO											
RREO - ANEXO 2 (LRF, Art. 52, inciso II, alinea "c")											
Em Reais											
FUNCAO/SUBFUNCAO	DOTACAO INICIAL	DOTACAO ATUALIZADA (a)	DESPESAS EMPENHADAS			SALDO (c)=(a-b)	DESPESAS LIQUIDADAS			SALDO (e)=(a-d)	INSCRITAS EM RESTOS A PAGAR NAO PROCESSADOS (f)
			No Bimestre	Ate o Bimestre (b)	% (b/ III/ b)		No Bimestre	Ate o Bimestre (d)	% (d/ III/ d)		
CULTURA											
patr.historico, artistico e arqueologico	15.000,00	15.000,00	5.000,00	5.000,00	0,00	10.000,00	0,00	0,00	0,00	15.000,00	5.000,00
difusao cultural	2.193.000,00	3.410.928,75	703.220,01	3.090.700,64	0,63	320.228,11	994.747,08	2.910.829,05	0,66	500.099,70	179.871,59
DIREITOS DA CIDADANIA											
direitos individuais,coletivos e difusos	300.000,00	960.000,00	5.000,00	355.557,00	0,07	604.443,00	7.002,80	19.999,80	0,00	940.000,20	335.557,20
URBANISMO											
administracao geral	7.650.000,00	9.878.724,41	60.839,27	9.792.922,51	2,02	85.801,90	1.556.381,76	9.560.385,37	2,18	318.339,04	232.537,14
infra-estrutura urbana	11.939.633,50	48.168.093,63	18.665,54	41.571.631,20	8,60	6.596.462,43	5.375.032,21	31.716.016,73	7,24	16.452.076,90	9.855.614,47
servicos urbanos	32.902.000,00	38.317.459,27	2.311.023,58	37.132.058,82	7,68	1.185.400,45	7.632.558,24	33.741.186,41	7,70	4.576.272,86	3.390.872,41
transportes coletivos urbanos	1.920.000,00	18.806.330,70	920.565,65	12.383.468,21	2,56	6.422.862,49	2.716.111,84	11.856.276,43	2,70	6.950.054,27	527.191,78
HABITACAO											
administracao geral	788.000,00	1.184.608,19	58.358,94	1.143.390,57	0,23	41.217,62	255.403,53	1.113.217,96	0,25	71.390,23	30.172,61
habitacao urbana	1.803.674,00	2.919.457,19	29.356,73	2.225.363,67	0,46	694.093,52	853.396,35	918.538,35	0,20	2.000.918,84	1.306.825,32
GESTAO AMBIENTAL											
preservacao e conservacao ambiental	1.694.674,00	3.518.663,20	98.897,50	3.423.903,76	0,70	94.759,44	368.298,77	3.307.959,10	0,75	210.704,10	115.944,66
AGRICULTURA											
controle ambiental	22.000,00	1.000,00	0,00	0,00	0,00	1.000,00	0,00	0,00	0,00	1.000,00	0,00
COMERCIO E SERVICOS											
promocao comercial	1.150.000,00	319.700,04	149.500,00	319.665,00	0,06	35,04	62.695,00	165.965,00	0,03	153.735,04	153.700,00
turismo	437.348,00	1.018.077,44	123.373,01	913.185,84	0,18	104.891,60	59.920,00	196.577,15	0,04	821.500,29	716.608,69



Prefeitura Municipal de Mairiporã

TRANSPORTE												
transporte rodoviario	0,00	0,00	0,00	0,00	0,00	0,00	0,00	0,00	0,00	0,00	0,00	0,00
DESPORTO E LAZER												
desporto de rendimento	150.000,00	8.510,00	0,00	8.510,00	0,00	0,00	0,00	8.510,00	0,00	0,00	0,00	0,00
desporto comunitario	1.099.696,00	1.643.534,20	110.516,29	1.439.384,41	0,29	204.149,79	363.695,30	1.248.353,06	0,28	395.181,14	191.031,35	
ENCARGOS ESPECIAIS												
servico da divida interna	4.200.000,00	8.208.288,00	-163.690,60	8.029.140,76	1,66	179.147,24	1.481.920,87	8.029.140,76	1,83	179.147,24	0,00	0,00
outros encargos especiais	748.000,00	3.640.209,31	256.962,73	3.566.410,89	0,73	73.798,42	260.403,25	3.566.410,89	0,81	73.798,42	0,00	0,00
RESERVA DE CONTINGENCIA												
reserva do rpps	3.731.555,00	1.151.555,00	0,00	0,00	0,00	1.151.555,00	0,00	0,00	0,00	1.151.555,00	0,00	0,00
reserva de contingencia	493.076,50	0,00	0,00	0,00	0,00	0,00	0,00	0,00	0,00	0,00	0,00	0,00
DESPESAS (INTRA-ORCAMENTARIAS) (II)	23.880.555,00	26.179.379,28	1.279.754,92	26.154.546,48	5,41	24.832,80	5.345.945,45	26.154.546,48	5,97	24.832,80	0,00	0,00
TOTAL (III)=(I + II)	336.010.700,00	530.109.856,30	31.061.527,31	483.272.180,70		46.837.675,60	102.342.308,33	437.863.595,59		92.246.260,71	45.408.585,11	

CN-SIFPM	MUNICIPIO DE MAIRIPORA										CONAM
	RELATORIO RESUMIDO DA EXECUCAO ORCAMENTARIA										
	DEMONSTRATIVO DA EXECUCAO DAS DESPESAS POR FUNCAO E SUBFUNCAO										
	ORCAMENTOS FISCAL E DA SEGURIDADE SOCIAL										
	Periodo de Referencia: JANEIRO a DEZEMBRO 2022 / BIMESTRE: NOVEMBRO-DEZEMBRO										
RREO - ANEXO 2 (LRF, Art. 52, inciso II, alinea "c")											Em Reais

FUNCAO/SUBFUNCAO	DOTACAO INICIAL	DOTACAO ATUALIZADA (a)	DESPESAS EMPENHADAS			SALDO (c)=(a-b)	DESPESAS LIQUIDADAS			SALDO (e)=(a-d)	INSCRITAS EM RESTOS A PAGAR NAO PROCESSADOS (f)
			No Bimestre	Ate o Bimestre (b)	% (b/ III/ b)		No Bimestre	Ate o Bimestre (d)	% (d/ III/ d)		
DESPESAS (INTRA-ORCAMENTARIAS)											
LEGISLATIVA											
administracao geral	866.637,00	857.637,00	84.483,37	851.706,05	0,17	5.930,95	162.256,19	851.706,05	0,19	5.930,95	0,00
ADMINISTRACAO											
administracao geral	9.737.918,00	9.891.993,64	106.030,38	9.891.993,37	2,04	0,27	1.729.865,57	9.891.993,37	2,25	0,27	0,00
administracao financeira	220.000,00	350.006,08	67.936,58	346.869,18	0,07	3.136,90	115.334,24	346.869,18	0,07	3.136,90	0,00
SEGURANCA PUBLICA											
policciamento	220.000,00	324.418,31	53.403,28	324.418,30	0,06	0,01	78.154,69	324.418,30	0,07	0,01	0,00
defesa civil	22.000,00	33.617,15	-401,88	33.617,14	0,00	0,01	9.147,65	33.617,14	0,00	0,01	0,00
ASSISTENCIA SOCIAL											
assistencia comunitaria	305.000,00	371.280,18	52.338,07	371.280,18	0,07	0,00	93.612,12	371.280,18	0,08	0,00	0,00
PREVIDENCIA SOCIAL											
administracao geral	31.000,00	31.000,00	5.847,18	25.031,54	0,00	5.968,46	5.847,18	25.031,54	0,00	5.968,46	0,00
SAUDE											
atencao basica	1.870.000,00	2.308.912,66	168.750,61	2.305.787,62	0,47	3.125,04	635.581,72	2.305.787,62	0,52	3.125,04	0,00
assistencia hospitalar e ambulatorial	1.000.000,00	1.032.838,91	114.996,73	1.032.838,91	0,21	0,00	140.096,85	1.032.838,91	0,23	0,00	0,00
suporte profilatico e terapeutico	120.000,00	55.238,79	2.404,27	55.238,79	0,01	0,00	12.630,78	55.238,79	0,01	0,00	0,00
vigilancia sanitaria	2.000,00	0,00	0,00	0,00	0,00	0,00	0,00	0,00	0,00	0,00	0,00
EDUCACAO											
administracao geral	253.000,00	800.875,13	79.172,63	800.545,34	0,16	329,79	180.960,11	800.545,34	0,18	329,79	0,00
ensino fundamental	2.950.000,00	2.903.528,49	256.758,15	2.903.466,61	0,60	61,88	707.646,50	2.903.466,61	0,66	61,88	0,00
educacao infantil	2.229.000,00	2.409.861,01	230.315,29	2.409.012,09	0,49	848,92	619.005,41	2.409.012,09	0,55	848,92	0,00
educacao de jovens e adultos	5.000,00	0,00	0,00	0,00	0,00	0,00	0,00	0,00	0,00	0,00	0,00
CULTURA											
difusao cultural	58.000,00	58.000,00	0,00	58.000,00	0,01	0,00	0,00	58.000,00	0,01	0,00	0,00
URBANISMO											
administracao geral	402.000,00	491.515,70	6.167,50	491.515,53	0,10	0,17	94.733,80	491.515,53	0,11	0,17	0,00
servicos urbanos	220.000,00	250.473,17	31.248,37	249.975,29	0,05	497,88	68.700,49	249.975,29	0,05	497,88	0,00
HABITACAO											
administracao geral	50.000,00	70.141,00	7.621,73	69.600,22	0,01	540,78	18.819,36	69.600,22	0,01	540,78	0,00
GESTAO AMBIENTAL											
preservacao e conservacao ambiental	99.000,00	117.190,06	16.222,39	117.190,05	0,02	0,01	29.156,17	117.190,05	0,02	0,01	0,00
ENCARGOS ESPECIAIS											
servico da divida interna	3.220.000,00	3.820.852,00	-3.539,73	3.816.460,27	0,78	4.391,73	644.396,62	3.816.460,27	0,87	4.391,73	0,00
TOTAL DAS INTRA-ORCAMENTARIAS	23.880.555,00	26.179.379,28	1.279.754,92	26.154.546,48		24.832,80	5.345.945,45	26.154.546,48		24.832,80	0,00

CN-SIFPM	MUNICIPIO DE MAIRIPORA										CONAM
	RELATORIO RESUMIDO DA EXECUCAO ORCAMENTARIA										
	DEMONSTRATIVO DA EXECUCAO DAS DESPESAS POR FUNCAO E SUBFUNCAO										
	ORCAMENTOS FISCAL E DA SEGURIDADE SOCIAL										
	Periodo de Referencia: JANEIRO a DEZEMBRO 2022 / BIMESTRE: NOVEMBRO-DEZEMBRO										
RREO - ANEXO 2 (LRF, Art. 52, inciso II, alinea "c")											Em Reais

CONAM-RREO2-2022-2.2

CAROLINE CHAMA DOS SANTOS
DIRETORA DE FINANÇAS
CRC-SP-317346/O-3

SILVANA FRANCINETE DA SILVA
SECRETARIA DA FAZENDA
CPF-205.961.588-74

WALID ALI HAMID
PREFEITO MUNICIPAL
CPF-221.979.268-45

CN-SIFPM	MUNICIPIO DE MAIRIPORA										CONAM
	Relatorio Resumido da Execucao Orcamentaria										
	Demonstrativo da Receita Corrente Liquida										
	Orcamentos Fiscal e Da Seguridade Social										
	Periodo de Referencia: JANEIRO/2022 A DEZEMBRO/2022										R\$ 1,00
RREO - ANEXO 3 (LRF, Art.53, inciso I)											
EVOLUCAO DA RECEITA REALIZADA NOS ULTIMOS 12 MESES											



Prefeitura Municipal de Mairiporã

ESPECIFICACAO	JAN/22	FEV/22	MAR/22	ABR/22	MAI/22	JUN/22	JUL/22
RECEITAS CORRENTES (I)	51.854.468,52	32.408.132,53	33.757.298,99	29.935.202,63	45.002.907,28	40.869.254,49	43.726.827,36
Impostos, Taxas e Contribuicoes de Melhoria	24.957.502,65	10.859.738,90	8.356.892,76	7.747.446,25	8.908.174,03	9.032.251,61	8.574.832,03
IPTU	15.315.631,46	5.194.611,57	3.474.580,03	3.023.530,93	3.311.007,97	3.126.119,80	3.079.943,90
ISS	1.713.080,47	1.489.032,55	1.797.657,54	1.823.860,89	1.842.828,47	2.059.503,46	1.878.129,70
ITBI	349.185,93	980.825,79	647.329,29	613.548,99	829.436,24	936.531,62	673.017,42
IRRF	666.337,00	697.317,54	785.692,77	823.760,45	831.052,94	897.895,82	1.099.395,77
Outros Impostos, Taxas e Contribuicoes de Melhoria	6.913.267,79	2.497.951,45	1.651.633,13	1.462.744,99	2.093.848,41	2.012.200,91	1.844.345,24
Contribuicoes	476.067,21	1.280.897,40	1.282.808,52	1.344.637,05	1.346.150,55	1.326.899,67	1.362.362,85
Receita Patrimonial	598.178,65	729.563,73	920.633,72	798.854,25	977.825,61	995.756,15	1.094.823,64
Rendimentos de Aplicacao Financeira	597.611,05	729.146,13	920.011,11	798.854,25	977.202,60	995.756,15	1.093.128,24
Outras Receitas Patrimoniais	567,60	417,60	622,61	0,00	623,01	0,00	1.695,40
Receita Agropecuaria	0,00	0,00	0,00	0,00	0,00	0,00	0,00
Receita Industrial	0,00	0,00	0,00	0,00	0,00	0,00	0,00
Receita de Servicos	3.582,52	3.365,70	3.932,14	2.793,77	3.178,10	3.889,56	3.552,39
Transferencias Correntes	24.792.049,58	18.850.303,30	22.511.022,36	19.355.329,42	33.074.208,52	28.848.143,07	31.687.107,31
Cota-Parte do FPM	5.712.944,94	7.974.789,41	4.834.640,93	5.730.761,43	6.374.900,20	5.964.935,68	8.028.428,10
Cota-Parte do ICMS	4.121.357,64	2.799.792,84	5.489.915,53	4.050.986,74	5.031.203,62	3.708.770,34	4.294.465,38
Cota-Parte do IPVA	5.124.056,08	1.869.578,92	1.982.140,36	1.552.273,10	1.499.282,91	1.145.831,96	741.180,41
Cota-Parte do ITR	33.622,26	1.860,09	1.717,22	1.375,40	2.946,43	1.939,16	3.508,51
Transferencias da LC 87/1996	0,00	0,00	0,00	0,00	0,00	0,00	0,00
Transferencias da LC 61/1989	36.604,50	26.126,27	31.568,73	28.703,60	19.745,62	22.645,42	24.799,21
Transferencias do FUNDEB	5.745.726,05	3.640.536,51	5.874.996,99	4.429.919,64	5.498.388,56	4.062.120,50	4.400.574,78
Outras Transferencias Correntes	4.017.738,11	2.537.619,26	4.296.042,60	3.561.309,51	14.647.741,18	13.941.900,01	14.194.150,92
Outras Receitas Correntes	1.027.087,91	684.263,50	682.009,49	686.141,89	693.370,47	662.314,43	1.004.149,14
DEDUCOES (II)	3.037.390,58	3.385.551,61	3.338.958,54	3.154.188,79	3.492.264,98	3.050.313,11	2.978.348,90
Contribuicao do Servidor para o Plano de Previdencia	31.673,54	851.122,09	870.961,98	871.599,36	906.649,22	881.488,60	942.418,35
Compensacao Financeira entre Regimes de Previdencia	0,00	0,00	0,00	0,00	0,00	0,00	0,00
Rendimentos de Aplicacoes de Recursos Previdenciarios	0,00	0,00	0,00	9.769,41	0,00	0,00	0,00
Deducacao de Receita para Formacao do FUNDEB	3.005.717,04	2.534.429,52	2.467.996,56	2.272.820,02	2.585.615,76	2.168.824,51	2.035.930,55
Vencimento dos agentes comunitarios de saude e dos agentes de combate as endemias (EC 120/2022)	0,00	0,00	0,00	0,00	0,00	0,00	0,00

RECEITA CORRENTE LIQUIDA (III) = (I - II)	48.817.077,94	29.022.580,92	30.418.340,45	26.781.013,84	41.510.642,30	37.818.941,38	40.748.478,46
---	---------------	---------------	---------------	---------------	---------------	---------------	---------------

(-) Transferencias obrigatorias da Uniao relativas as emendas individuais (art.166-A, par.1, da CF) (IV)	14.123,83	15.136,79	20.155,31	16.912,09	25.476,45	22.119,50	19.425,89
--	-----------	-----------	-----------	-----------	-----------	-----------	-----------

RECEITA CORRENTE LIQUIDA AJUSTADA PARA CALCULO DOS LIMITES DE ENDIVIDAMENTO (V) = (III - IV)	48.802.954,11	29.007.444,13	30.398.185,14	26.764.101,75	41.485.165,85	37.796.821,88	40.729.052,57
--	---------------	---------------	---------------	---------------	---------------	---------------	---------------

(-) Transferencias obrigatorias da Uniao relativas as emendas de bancada (art.166-A, par.16, da CF) (VI)	0,00	0,00	0,00	0,00	0,00	0,00	0,00
--	------	------	------	------	------	------	------

RECEITA CORRENTE LIQUIDA AJUSTADA PARA CALCULO DOS LIMITES DA DESPESA COM PESSOA (VII) = (V - VI)	48.802.954,11	29.007.444,13	30.398.185,14	26.764.101,75	41.485.165,85	37.796.821,88	40.729.052,57
---	---------------	---------------	---------------	---------------	---------------	---------------	---------------

CN-SIFPM	MUNICIPIO DE MAIRIPORA						CONAM
	Relatorio Resumido da Execucao Orcamentaria Demonstrativo da Receita Corrente Liquida Orcamentos Fiscal e Da Seguridade Social						
RREO - ANEXO 3 (LRF, Art.53, inciso I)	Periodo de Referencia: JANEIRO/2022 A DEZEMBRO/2022						R\$ 1,00

ESPECIFICACAO	EVOLUCAO DA RECEITA REALIZADA NOS ULTIMOS 12 MESES					TOTAL (ULTIMOS 12 MESES)	PREVISAO ATUALIZADA 2022
	AGO/22	SET/22	OUT/22	NOV/22	DEZ/22		
RECEITAS CORRENTES (I)	33.800.553,19	27.729.223,65	30.988.032,47	44.555.849,03	41.391.661,38	456.019.411,52	386.636.847,90
Impostos, Taxas e Contribuicoes de Melhoria	8.597.876,83	8.162.576,00	8.662.872,93	8.723.892,13	10.728.316,14	123.312.372,26	112.149.045,00
IPTU	3.424.304,19	3.074.786,69	3.352.499,09	3.315.101,82	3.887.174,18	53.579.291,63	50.726.000,00
ISS	2.021.303,16	2.028.936,61	2.039.250,50	2.185.574,19	2.716.303,72	23.595.461,26	18.669.000,00
ITBI	681.112,97	657.824,64	805.528,79	589.451,03	577.036,57	8.340.829,28	8.829.430,00
IRRF	960.570,92	1.013.311,15	996.323,13	1.184.690,00	1.809.364,94	11.765.712,43	8.126.000,00
Outros Impostos, Taxas e Contribuicoes de Melhoria	1.510.585,59	1.387.716,91	1.469.271,42	1.449.075,09	1.738.436,73	26.031.077,66	25.798.615,00
Contribuicoes	1.507.958,00	978.131,01	983.368,59	2.335.583,12	3.260.575,86	17.485.439,83	11.175.000,00
Receita Patrimonial	1.196.622,25	1.017.452,67	929.956,82	860.320,88	1.033.944,68	11.153.933,05	2.611.844,28
Rendimentos de Aplicacao Financeira	1.195.556,35	1.016.091,47	928.443,23	859.385,32	1.033.944,68	11.145.130,58	2.600.844,28
Outras Receitas Patrimoniais	1.065,90	1.361,20	1.513,59	935,56	0,00	8.802,47	11.000,00
Receita Agropecuaria	0,00	0,00	0,00	0,00	0,00	0,00	0,00
Receita Industrial	0,00	0,00	0,00	0,00	0,00	0,00	0,00
Receita de Servicos	4.130,54	2.624,29	2.236,27	4.767,34	3.556,05	41.608,67	1.042.000,00
Transferencias Correntes	20.809.489,70	16.686.337,66	19.257.538,41	31.349.170,71	25.043.046,78	292.263.746,82	249.889.094,01
Cota-Parte do FPM	5.833.087,46	5.372.188,87	5.111.455,99	6.424.169,72	9.981.871,55	77.344.174,28	63.223.006,00
Cota-Parte do ICMS	5.084.060,84	3.795.022,35	4.046.321,29	4.275.073,28	5.370.435,93	52.067.405,78	46.776.598,00
Cota-Parte do IPVA	746.032,17	667.773,34	571.582,83	560.672,67	805.305,13	17.265.709,88	14.000.000,00
Cota-Parte do ITR	4.172,93	14.067,15	67.935,71	4.810,03	8.380,82	146.335,71	25.000,00
Transferencias da LC 87/1996	0,00	0,00	0,00	0,00	0,00	0,00	0,00
Transferencias da LC 61/1989	17.287,89	26.147,78	28.054,90	19.510,88	25.203,84	306.398,64	354.194,00
Transferencias do FUNDEB	5.199.447,06	3.931.497,74	4.465.096,70	4.573.886,26	5.574.619,83	57.396.810,62	43.000.000,00
Outras Transferencias Correntes	3.925.401,35	2.879.640,43	4.967.090,99	15.491.047,87	3.277.229,68	87.736.911,91	82.510.296,01
Outras Receitas Correntes	1.684.475,87	882.102,07	1.152.059,45	1.282.114,85	1.322.221,87	11.762.310,89	9.769.864,61
DEDUCOES (II)	3.392.891,43	2.847.914,29	2.948.438,73	3.267.354,54	5.449.041,45	40.342.656,95	29.615.547,20
Contribuicao do Servidor para o Plano de Previdencia	1.055.963,17	978.131,01	983.368,59	1.010.507,28	2.832.100,31	12.215.983,50	5.761.000,00
Compensacao Financeira entre Regimes de Previdencia	0,00	0,00	0,00	0,00	0,00	0,00	1.000,00
Rendimentos de Aplicacoes de Recursos Previdenciarios	0,00	0,00	0,00	0,00	0,00	9.769,41	10.000,00
Deducacao de Receita para Formacao do FUNDEB	2.336.928,26	1.869.783,28	1.965.070,14	2.256.847,26	2.616.941,14	28.116.904,04	23.843.547,20
Vencimento dos agentes comunitarios de saude e dos							



Prefeitura Municipal de Mairiporã

agentes de combate as endemias (EC 120/2022)	0,00	0,00	0,00	0,00	0,00	0,00	0,00
RECEITA CORRENTE LIQUIDA (III) = (I - II)	30.407.661,76	24.881.309,36	28.039.593,74	41.288.494,49	35.942.619,93	415.676.754,57	357.021.300,70
(-) Transferencias obrigatorias da Uniao relativas as emendas individuais (art.166-A, par.1, da CF) (IV)	21.155,57	17.262,42	16.486,41	12.640,91	17.565,71	218.460,88	166.500,00
RECEITA CORRENTE LIQUIDA AJUSTADA PARA CALCULO DOS LIMITES DE ENDIVIDAMENTO (V) = (III - IV)	30.386.506,19	24.864.046,94	28.023.107,33	41.275.853,58	35.925.054,22	415.458.293,69	356.854.800,70
(-) Transferencias obrigatorias da Uniao relativas as emendas de bancada (art.166-A, par.16, da CF) (VI)	0,00	0,00	0,00	0,00	0,00	0,00	0,00
RECEITA CORRENTE LIQUIDA AJUSTADA PARA CALCULO DOS LIMITES DA DESPESA COM PESSOA (VII) = (V - VI)	30.386.506,19	24.864.046,94	28.023.107,33	41.275.853,58	35.925.054,22	415.458.293,69	356.854.800,70
CN-SIFPM	MUNICIPIO DE MAIRIPORA						CONAM
	Relatorio Resumido da Execucao Orcamentaria Demonstrativo da Receita Corrente Liquida Orcamentos Fiscal e Da Seguridade Social						
RREO - ANEXO 3 (LRF, Art.53, inciso I)	Periodo de Referencia: JANEIRO/2022 A DEZEMBRO/2022						R\$ 1,00

CAROLINE CHAMA DOS SANTOS
DIRETORA DE FINANÇAS
CRC-SP-317346/O-3

SILVANA FRANCIETE DA SILVA
SECRETARIA DA FAZENDA
CPF-205.961.588-74

WALID ALI HAMID
PREFEITO MUNICIPAL
CPF-221.979.268-45

CN-SIFPM	MUNICIPIO DE MAIRIPORA			CONAM
	RELATORIO RESUMIDO DA EXECUCAO ORCAMENTARIA DEMONSTRATIVO DA RECEITA DE ALIENACAO DE ATIVOS E APLICACAO DOS RECURSOS ORCAMENTOS FISCAL E DA SEGURIDADE SOCIAL			
RREO - ANEXO 11 (LRF, art. 53, par. 10, inciso III)	Periodo de Referencia: JANEIRO a DEZEMBRO 2022 / BIMESTRE: NOVEMBRO-DEZEMBRO			Em reais
RECEITAS	PREVISAO ATUALIZADA (a)	RECEITAS REALIZADAS (b)	SALDO (c) = (a - b)	
RECEITAS DE ALIENACAO DE ATIVOS (I)	6.520,00	0,00	6.520,00	
Receita de Alienacao de Bens Moveis	6.520,00	0,00	6.520,00	
Receita de Alienacao de Bens Imoveis	0,00	0,00	0,00	
Receita de Alienacao de Bens Intangiveis			0,00	
Receita de Rendimentos de Aplicacoes Financeiras			0,00	

DESPESAS	DOTACAO ATUALIZADA (d)	DESPESAS EMPENHADAS (e)	DESPESAS LIQUIDADAS	DESPESAS PAGAS (f)	DESP. INSCRITAS EM RESTOS A PAGAR NAO PROCESSADOS	PAGAMENTO DE RESTOS A PAGAR (g)	SALDO (h) = (d-e)
APLICACAO DOS RECURSOS DA ALIENACAO DE ATIVOS (II)	*	0,00	0,00	0,00	0,00	0,00	
Despesas de Capital	*	0,00	0,00	0,00	0,00	0,00	
Investimentos	*	0,00	0,00	0,00	0,00	0,00	
Inversoes Financeiras	*	0,00	0,00	0,00	0,00	0,00	
Amortizacao da Divida	*	0,00	0,00	0,00	0,00	0,00	
Despesas Correntes dos Regimes de Previdencia	*	0,00	0,00	0,00	0,00	0,00	
Regime Proprio dos Servidores Publicos	*	0,00	0,00	0,00	0,00	0,00	

SALDO FINANCEIRO A APLICAR	EXERCICIO 2021 (i)	EXERCICIO 2022 (j) = (Ib - (IIif + IIg))	SALDO ATUAL (k) = (IIIi + IIIj)
VALOR (III)	20.342,82	0,00	20.342,82

CAROLINE CHAMA DOS SANTOS
DIRETORA DE FINANÇAS
CRC-SP-317346/O-3

SILVANA FRANCIETE DA SILVA
SECRETARIA DA FAZENDA
CPF-205.961.588-74

WALID ALI HAMID
PREFEITO MUNICIPAL
CPF-221.979.268-45

CN-SIFPM	MUNICIPIO DE MAIRIPORA			CONAM
	RELATORIO DE GESTAO FISCAL DEMONSTRATIVO DAS GARANTIAS E CONTRAGARANTIAS DE VALORES ORCAMENTOS FISCAL E DA SEGURIDADE SOCIAL			
RGF - ANEXO 3 (LRF, art. 55, inciso I, alinea "c" e art. 40, par. 10)	Periodo de Referencia: JANEIRO a DEZEMBRO/2022 - 3o. QUADRIMESTRE			R\$ 1,00



GARANTIAS CONCEDIDAS	SALDO DO EXERCICIO ANTERIOR	SALDOS DO EXERCICIO DE 2022		
		Ate o 1o. Quadrimestre	Ate o 2o. Quadrimestre	Ate o 3o. Quadrimestre
AOS ESTADOS (I)	0,00	0,00	0,00	0,00
Em Operacoes de Credito Externas	0,00	0,00	0,00	0,00
Em Operacoes de Credito Internas	0,00	0,00	0,00	0,00
AOS MUNICIPIOS (II)	0,00	0,00	0,00	0,00
Em Operacoes de Credito Externas	0,00	0,00	0,00	0,00
Em Operacoes de Credito Internas	0,00	0,00	0,00	0,00
AS ENTIDADES CONTROLADAS (III)	0,00	0,00	0,00	0,00
Em Operacoes de Credito Externas	0,00	0,00	0,00	0,00
Em Operacoes de Credito Internas	0,00	0,00	0,00	0,00
POR MEIO DE FUNDOS E PROGRAMAS (IV)	0,00	0,00	0,00	0,00
TOTAL GARANTIAS CONCEDIDAS (V)=(I+II+III+IV)	0,00	0,00	0,00	0,00
RECEITA CORRENTE LIQUIDA - RCL (VI)	322.160.121,42	344.261.427,00	397.717.270,34	415.676.754,57
(-) Transferencias obrigatorias da Uniao relativas as emendas individuais (art.166-A, par. 1o., da CF) (VII)	35.699,81	101.845,93	187.163,59	218.460,88
RECEITA CORRENTE LIQUIDA AJUSTADA PARA CALCULO DOS LIMITES DE ENDIVIDAMENTO (VIII) = (VI - VII)	322.124.421,61	344.159.581,07	397.530.106,75	415.458.293,69
% DO TOTAL DAS GARANTIAS SOBRE A RCL AJUSTADA (V/VIII)	0,00	0,00	0,00	0,00
LIMITE DEFINIDO POR RESOLUCAO DO SENADO FEDERAL 22.00%	70.867.372,75	75.715.107,83	87.456.623,48	91.400.824,61
LIMITE DE ALERTA(inciso III do par.1o. do art.59 da LRF) 19.80%	63.780.635,47	68.143.597,05	78.710.961,13	82.260.742,15
CONTRAGARANTIAS RECEBIDAS	SALDO DO EXERCICIO ANTERIOR	SALDOS DO EXERCICIO DE 2022		
DOS ESTADOS (IX)	0,00	0,00	0,00	0,00
Em Garantia as operacoes de Credito Externas	0,00	0,00	0,00	0,00
Em Garantia as operacoes de Credito Internas	0,00	0,00	0,00	0,00
DOS MUNICIPIOS (X)	0,00	0,00	0,00	0,00
Em Garantia as operacoes de Credito Externas	0,00	0,00	0,00	0,00
Em Garantia as operacoes de Credito Internas	0,00	0,00	0,00	0,00
DAS ENTIDADES CONTROLADAS (XI)	0,00	0,00	0,00	0,00
Em Garantia as operacoes de Credito Externas	0,00	0,00	0,00	0,00
Em Garantia as operacoes de Credito Internas	0,00	0,00	0,00	0,00
EM GARANTIAS POR MEIO DE FUNDOS E PROGRAMAS (XII)	0,00	0,00	0,00	0,00
TOTAL CONTRAGARANTIAS RECEBIDAS (XIII)=(IX+X+XI+XII)	0,00	0,00	0,00	0,00
MEDIDAS CORRETIVAS:				
CN-SIFPM	MUNICIPIO DE MAIRIPORA			CONAM
	RELATORIO DE GESTAO FISCAL			
	DEMONSTRATIVO DAS GARANTIAS E CONTRAGARANTIAS DE VALORES			
	ORCAMENTOS FISCAL E DA SEGURIDADE SOCIAL			
	Periodo de Referencia: JANEIRO a DEZEMBRO/2022 - 3o. QUADRIMESTRE			
RGF - ANEXO 3 (LRF, art. 55, inciso I, alinea "c" e art. 40, par. 1o)				R\$ 1,00

CAROLINE CHAMA DOS SANTOS
DIRETORA DE FINANÇAS
CRC-SP-317346/O-3

SILVANA FRANCINETE DA SILVA
SECRETARIA DA FAZENDA
CPF-205.961.588-74

WALID ALI HAMID
PREFEITO MUNICIPAL
CPF-221.979.268-45

CN-SIFPM	MUNICIPIO DE MAIRIPORA			CONAM
	RELATORIO DE GESTAO FISCAL			
	DEMONSTRATIVO DAS OPERACOES DE CREDITO			
	ORCAMENTOS FISCAL E DA SEGURIDADE SOCIAL			
	Periodo de Referencia: JANEIRO a DEZEMBRO/2022 - 3o. QUADRIMESTRE			
RGF - ANEXO 4 (LRF, art.55, inciso I, alinea "d" e inciso III alinea "c")				R\$ 1,00
		VALOR REALIZADO		
OPERACOES DE CREDITO		No Quadrimestre de Referencia	Ate Quadrimestre de Referencia (a	



Mobiliaria	0,00	0,00
Interna	0,00	0,00
Externa	0,00	0,00
Contratual	20.000.000,00	20.250.000,00
Interna	20.000.000,00	20.250.000,00
Emprestimos	20.000.000,00	20.250.000,00
Aquisicao Financiada de Bens e Arrendamento Mercantil Financeiro	0,00	0,00
Antecipacao de Receita pela Venda a Termo de Bens e Servicos	0,00	0,00
Assuncao, Reconhecimento e Confissao de Dividas (LRF,artigo 29, paragrafo 1)	0,00	0,00
Operacoes de Credito nao sujeitas ao limite para fins de contratacao 1. (I)	0,00	0,00
Externa	0,00	0,00
Emprestimos	0,00	0,00
Aquisicao Financiada de Bens e Arrendamento Mercantil Financeiro	0,00	0,00
Antecipacoes de Receitas pela Venda a Termo de Bens e Servicos	0,00	0,00
Assuncao, Reconhecimento e Confissao de Dividas (LRF,artigo 29, paragrafo 1)	0,00	0,00
Operacoes de Credito nao sujeitas ao limite para fins de contratacao 1. (II)	0,00	0,00
TOTAL (III)	20.000.000,00	20.250.000,00
APURACAO DO CUMPRIMENTO DOS LIMITES	Valor	% Sobre a RCL AJUSTADA
RECEITA CORRENTE LIQUIDA - RCL (IV)	415.676.754,57	-
(-) Transferencias obrigatorias da Uniao relativas as emendas individuais (paragrafo 1o., artigo 166-A da CF) (V)	218.460,88	-
RECEITA CORRENTE LIQUIDA AJUSTADA PARA CALCULO DOS LIMITES DE ENDIVIDAMENTO (VI)=(IV-V)	415.458.293,69	-
OPERACOES VEDADAS (VII)		
TOTAL CONSIDERADO PARA FINS DA APURACAO DO CUMPRIMENTO DO LIMITE(VIII)=(IIIa+VII-Ia-IIa)	20.250.000,00	4,87
LIMITE GERAL DEFINIDO POR RESOLUCAO DO SENADO FEDERAL PARA AS OPERACOES DE CREDITO INTERNAS E EXTERNAS	66.473.326,99	16,00
LIMITE DE ALERTA (inciso III do paragrafo 1o. do artigo 59 da LRF)	59.825.994,29	14,40
OPERACOES DE CREDITO POR ANTECIPACAO DA RECEITA ORCAMENTARIA	0,00	0,00
LIMITE DEFINIDO POR RESOLUCAO DO SENADO FEDERAL PARA AS OPERACOES DE CREDITO POR ANTECIPACAO DA RECEITA ORCAMENTARIA	29.082.080,55	7,00
CN-SIFPM	MUNICIPIO DE MAIRIPORA	CONAM
	RELATORIO DE GESTAO FISCAL	
	DEMONSTRATIVO DAS OPERACOES DE CREDITO	
	ORCAMENTOS FISCAL E DA SEGURIDADE SOCIAL	
	Periodo de Referencia: JANEIRO a DEZEMBRO/2022 - 3o. QUADRIMESTRE	
RGF - ANEXO 4 (LRF, art.55, inciso I, alinea "d" e inciso III alinea "c")		R\$ 1,00
	VALOR REALIZADO	
OUTRAS OPERACOES QUE INTEGRAM A DIVIDA CONSOLIDADA	No Quadrimestre de Referencia	Ate Quadrimestre de Referencia (a
Parcelamentos de Dividas	0,00	0,00
Tributos	0,00	0,00
Contribuicoes Previdenciarias	0,00	0,00
FGTS	0,00	0,00
Demais Contribuicoes Sociais	0,00	0,00
Operacoes de reestruturacao e recomposicao do principal de dividas	0,00	0,00
	VALOR REALIZADO	
DETALHAMENTO	No Quadrimestre de Referencia	Ate Quadrimestre de Referencia (a
Programa de Modernizacao da Administracao Publica - PMAT	0,00	0,00
Programa de Iluminacao Publica - RELUZ	0,00	0,00



CAROLINE CHAMA DOS SANTOS
DIRETORA DE FINANÇAS
CRC-SP-317346/O-3

SILVANA FRANCINETE DA SILVA
SECRETARIA DA FAZENDA
CPF-205.961.588-74

WALID ALI HAMID
PREFEITO MUNICIPAL
CPF-221.979.268-45

LUCRECIA APARECIDA RANKIN LEAL
CONTROLE INTERNO
CPF-255.728.868-31

CN-SIFPM		MUNICIPIO DE MAIRIPORA		CONAM
		RELATORIO RESUMIDO DA EXECUCAO ORCAMENTARIA DEMONSTRATIVO DAS RECEITAS DE OPERACOES DE CREDITO E DESPESAS DE CAPITAL ORCAMENTOS FISCAL E DA SEGURIDADE SOCIAL Periodo de Referencia: JANEIRO a DEZEMBRO 2022 / BIMESTRE: NOVEMBRO-DEZEMBRO		
RREO - ANEXO 9 (LRF, art. 53, par. 1o, inciso I)				Em Reais
RECEITAS	PREVISAO ATUALIZADA (a)	RECEITAS REALIZADAS (b)	SALDO NAO REALIZADO (c) = (a - b)	
RECEITAS DE OPERACOES DE CREDITO 1 (I)	20.000.000,00	20.250.000,00	-250.000,00	

DESPESAS	DOTACAO ATUALIZADA (d)	DESPESAS EMPENHADAS (e)	SALDO NAO EXECUTADO (f) = (d-e)	
DESPESAS DE CAPITAL	72.764.357,92	52.259.257,98	20.505.099,94	
Investimentos	66.924.217,92	46.421.432,97	20.502.784,95	
Inversoes Financeiras	0,00		0,00	
Amortizacao da Divida	5.840.140,00	5.837.825,01	2.314,99	
(-) Incentivos Fiscais a Contribuinte				
(-) Incentivos Fiscais a Contribuinte por Instituicoes Financeiras				
DESPESA DE CAPITAL LIQUIDA (II)	72.764.357,92	52.259.257,98	20.505.099,94	

	(d-a)	(e-b)	(f-c)	
RESULTADO PARA APURACAO DA REGRA DE OURO (III)=(II - I)	52.764.357,92	32.009.257,98	20.755.099,94	

CAROLINE CHAMA DOS SANTOS
DIRETORA DE FINANÇAS
CRC-SP-317346/O-3

SILVANA FRANCINETE DA SILVA
SECRETARIA DA FAZENDA
CPF-205.961.588-74

WALID ALI HAMID
PREFEITO MUNICIPAL
CPF-221.979.268-45

CN-SIFPM		MUNICIPIO DE MAIRIPORA		CONAM
		Relatorio Resumido da Execucao Orcamentaria Demonstrativo das Receitas e Despesas com Manutencao e Desenvolvimento do Ensino - MDE Orcamentos Fiscal e da Seguridade Social Periodo de Referencia: JANEIRO a DEZEMBRO 2022 / BIMESTRE: NOVEMBRO-DEZEMBRO		R\$ 1,00
RREO - ANEXO 8 (LDB, art.72)				
RECEITA RESULTANTE DE IMPOSTOS (Arts. 212 e 212-A da Constituicao Federal)				
RECEITA RESULTANTE DE IMPOSTOS	PREVISAO ATUALIZADA (a)	RECEITAS REALIZADAS Ate o Bimestre (b)		
1 - RECEITA DE IMPOSTOS	86.350.430,00	97.281.294,60		
1.1- Receita Resultante do Imposto sobre a Propr.Predial e Ter.Urbana-IPTU	50.726.000,00	53.579.291,63		
1.2- Receita Resultante do Imposto sobre Transmissao Inter Vivos - ITBI	8.829.430,00	8.340.829,28		
1.3- Receita Resultante do Imposto sobre Servicos de Qualquer Natureza-ISS	18.669.000,00	23.595.461,26		
1.4- Receita Resultante do Imposto de Renda Retido na Fonte - IRRF	8.126.000,00	11.765.712,43		
2 - RECEITA DE TRANSFERENCIAS CONSTITUCIONAIS E LEGAIS	124.530.815,30	147.510.067,54		
2.1- Cota-Parte FPM	63.223.006,00	77.344.174,28		



Prefeitura Municipal de Mairiporã

2.1.1- Parcela referente a CF, art. 159, I, alinea b	58.061.944,00	71.324.953,70
2.1.2- Parcela referente a CF, art. 159, I, alineas d e e	5.161.062,00	6.019.220,58
2.2- Cota-Parte ICMS	46.776.598,00	52.067.405,78
2.3- Cota-Parte IPI-Exportacao	354.194,00	306.398,64
2.4- Cota-Parte ITR	25.000,00	146.335,71
2.5- Cota-Parte IPVA	14.000.000,00	17.265.709,88
2.6- Cota-Parte IOF-Ouro		
2.7- Compensacoes Financeiras Provenientes de Imp. e Transf.Constitucionais	152.017,30	380.043,25
3 - TOTAL DA RECEITA RESULTANTE DE IMPOSTOS (1 + 2)	210.881.245,30	244.791.362,14
4 - TOTAL DESTINADO AO FUNDEB - 20% DE ((2.1.1)+(2.2)+(2.3)+(2.4)+(2.5))	23.843.547,20	28.222.160,74
5- VALOR MINIMO A SER APLICADO ALEM DO VALOR DESTINADO AO FUNDEB 5% DE ((2.1.1) + (2.2) + (2.3) + (2.4) + (2.5)) + 25% DE ((1.1) + (1.2) + (1.3) + (1.4) + (2.1.2) + (2.6) + (2.7))	28.876.764,12	32.975.679,78

FUNDEB		
RECEITAS RECEBIDAS DO FUNDEB NO EXERCICIO	PREVISAO ATUALIZADA (a)	RECEITAS REALIZADAS Ate o Bimestre (b)
6 - RECEITAS RECEBIDAS DO FUNDEB	43.165.000,00	58.188.038,11
6.1- FUNDEB - Impostos e Transferencias de Impostos	43.165.000,00	58.188.038,11
6.1.1- Principal	43.000.000,00	57.396.810,62
6.1.2- Rendimentos de Aplicacao Financeira	165.000,00	791.227,49
6.2- FUNDEB - Complementacao da Uniao - VAAF		
6.2.1- Principal		
6.2.2- Rendimentos de Aplicacao Financeira		
6.3- FUNDEB - Complementacao da Uniao - VAAT		
6.3.1- Principal		
6.3.2- Rendimentos de Aplicacao Financeira		
7 - RESULTADO LIQUIDO DAS TRANSFERENCIAS DO FUNDEB (6.1.1 - 4)1	19.156.452,80	29.174.649,88
ACRESCIMO RESULTANTE DAS TRANSFERENCIAS DO FUNDEB		

CN-SIFPM	MUNICIPIO DE MAIRIPORA	CONAM
Relatorio Resumido da Execucao Orcamentaria Demonstrativo das Receitas e Despesas com Manutencao e Desenvolvimento do Ensino - MDE Orcamentos Fiscal e da Seguridade Social		
RREO - ANEXO 8 (LDB, art.72)	Periodo de Referencia: JANEIRO a DEZEMBRO 2022 / BIMESTRE: NOVEMBRO-DEZEMBRO	R\$ 1,00

RECURSOS RECEBIDOS EM EXERCICIOS ANTERIORES E NAO UTILIZADOS (SUPERAVIT)	VALOR
8 - TOTAL DOS RECURSOS DE SUPERAVIT	3.356.868,76
8.1- SUPERAVIT DO EXERCICIO IMEDIATAMENTE ANTERIOR	3.356.868,76
8.2- SUPERAVIT RESIDUAL DE OUTROS EXERCICIOS	
9 - TOTAL DOS RECURSOS DO FUNDEB DISPONIVEIS PARA UTILIZACAO (6 + 8)	61.544.906,87

DESpesas COM RECURSOS DO FUNDEB (Por Area de Atuacao)6	DOTACAO ATUALIZADA (c)	DESpesas EMPENHADAS Ate o Bimestre (d)	DESpesas LIQUIDADAS Ate o Bimestre (e)	DESpesas PAGAS Ate o Bimestre (f)	INSCRITAS EM RESTOS A PAGAR NAO PROCESSADOS (g)
10- PROFISSIONAIS DA EDUCACAO BASICA	*	44.986.409,54	44.986.409,54	44.986.409,54	
10.1- Educacao Infantil	*	13.223.439,58	13.223.439,58	13.223.439,58	
10.1.1- Creche	*	3.105.033,33	3.105.033,33	3.105.033,33	
10.1.2- Pre-escola	*	10.118.406,25	10.118.406,25	10.118.406,25	
10.2- Ensino Fundamental	*	31.762.969,96	31.762.969,96	31.762.969,96	
11- OUTRAS DESPESAS	*	16.558.497,33	16.530.104,93	16.530.104,93	28.392,40
11.1- Educacao Infantil	*	7.967.276,57	7.938.884,17	7.938.884,17	28.392,40
11.1.1- Creche	*	7.279.517,46	7.251.125,06	7.251.125,06	28.392,40
11.1.2- Pre-escola	*	687.759,11	687.759,11	687.759,11	
11.2- Ensino Fundamental	*	8.591.220,76	8.591.220,76	8.591.220,76	
12- TOTAL DAS DESPESAS COM RECURSOS DO FUNDEB (10 + 11)	*	61.544.906,87	61.516.514,47	61.516.514,47	28.392,40

DESpesas CUSTEADAS COM RECEITAS DO FUNDEB RECEBIDAS NO EXERCICIO	DESpesas EMPENHADAS Ate o Bimestre (d)	DESpesas LIQUIDADAS Ate o Bimestre (e)	DESpesas PAGAS Ate o Bimestre (f)	INSCRITAS EM RESTOS A PAGAR NAO PROCESSADOS (g)	INSCRITAS EM RESTOS A PAGAR PROCESSADOS (SEM DISPONIBILIDADE DE CAIXA)7 (h)
13- Total das Despesas do FUNDEB c/Profissionais da Educacao Basica	41.629.540,78	41.629.540,78	41.629.540,78		
14- Total das Despesas custeadas c/FUNDEB-Impostos e Trans.Impostos	58.188.038,11	58.159.645,71	58.159.645,71		
15- Total das Despesas custeadas c/FUNDEB-Complem. da Uniao - VAAF					
16- Total das Despesas custeadas c/FUNDEB-Complem. da Uniao - VAAT					
17- Total das Despesas custeadas c/FUNDEB-Complem. da Uniao - VAAT Aplicadas na Educacao Infantil				28.392,40	
18- Total das Despesas custeadas c/FUNDEB-Complem. da Uniao - VAAT Aplicadas em Despesa de Capital					



Prefeitura Municipal de Mairiporã

INDICADORES - Art.212-A, inciso XI e par.3o - Constituicao Federal ²	VALOR EXIGIDO (i)	VALOR APLICADO (j)	VALOR CONSIDERADO APOS DEDUCOES (k)	% APLICADO (l)
19- Minimo de 70% do FUNDEB na Remuneracao dos Profissionais da Educacao Basica	40.731.626,67	41.629.540,78	41.629.540,78	71,54
20- Percentual de 50% da Complementacao da Uniao ao FUNDEB (VAAT) na Educacao Infantil	0,00	0,00	0,00	
21- Minimo de 15% da Complementacao da Uniao ao FUNDEB - VAAT em Despesas de Capital	0,00	0,00	0,00	
<p>CN-SIFPM MUNICIPIO DE MAIRIPORA CONAM</p> <p>Relatorio Resumido da Execucao Orcamentaria Demonstrativo das Receitas e Despesas com Manutencao e Desenvolvimento do Ensino - MDE Orcamentos Fiscal e da Seguridade Social</p> <p>RREO - ANEXO 8 (LDB, art.72) Período de Referencia: JANEIRO a DEZEMBRO 2022 / BIMESTRE: NOVEMBRO-DEZEMBRO R\$ 1,00</p>				

INDICADOR - Art.25, par.3o - Lei N.14.113, de 2020 - (Maximo de 10% de Superavit) ³	VALOR MAXIMO PERMITIDO (m)	VALOR NAO APLICADO (n)	VALOR NAO APLICADO APOS AJUSTE (o)	% NAO APLICADO (p)
22- Total da Receita Recebida e nao Aplicada no Exercicio	5.818.803,81	0,00		0,00

INDICADOR - Art.25, par.3o - Lei N. 14.113, de 2020 (Aplicacao do Superavit de Exercicio Anterior) ³	VALOR SUPERAVIT PERMITIDO NO EXERCICIO ANTERIOR (q)	VALOR NAO APLICADO NO EXERCICIO ANTERIOR (r)	VALOR SUPERAVIT APLICADO ATE O PRIMEIRO QUADRIMESTRE (s)	VALOR APLICADO ATE O PRIMEIRO QUADRIMESTRE QUE INTEGRARA O LIMITE CONSTITUCIONAL (t)	VALOR APLICADO APOS O PRIMEIRO QUADRIMESTRE (u)	VALOR NAO APLICADO (v)
23- Total das Despesas custeadas com Superavit FUNDEB	5.030.956,04	3.356.868,76	3.356.868,76	3.356.868,76	0,00	0,00
23.1- Total das Despesas custeadas com FUNDEB - Impostos e Transferencias de Impostos	5.030.956,04	3.356.868,76	3.356.868,76	3.356.868,76	0,00	0,00
23.2- Total das Despesas custeadas com FUNDEB - Complementacao da Uniao (VAAF + VAAT)	0,00	0,00	0,00	0,00	0,00	0,00

DESPESAS COM ACOES TIPICAS DE MDE-RECEITAS DE IMPOSTOS-EXCETO FUNDEB (Por Area de Atuacao) ⁶	DOTACAO ATUALIZADA (c)	DESPESAS EMPENHADAS Ate o Bimestre (d)	DESPESAS LIQUIDADAS Ate o Bimestre (e)	DESPESAS PAGAS Ate o Bimestre (f)	INSCRITAS EM RESTOS A PAGAR NAO PROCESSADOS (g)
24- EDUCACAO INFANTIL	*	8.259.045,71	7.515.657,44	7.277.741,62	743.388,27
24.1- Creche	*	5.024.229,39	4.419.220,14	4.242.111,97	605.009,25
24.2- Pre-escola	*	3.234.816,32	3.096.437,30	3.035.629,65	138.379,02
25- ENSINO FUNDAMENTAL	*	27.197.674,71	26.624.606,39	26.569.661,07	573.068,32
26- TOTAL DAS DESPESAS COM ACOES TIPICAS DE MDE (24 + 25)	*	35.456.720,42	34.140.263,83	33.847.402,69	1.316.456,59

APURACAO DAS DESPESAS PARA FINS DE LIMITE MINIMO CONSTITUCIONAL	VALOR
27- TOTAL DAS DESPESAS DE MDE CUSTEADAS COM RECURSOS DE IMPOSTOS (FUNDEB E RECEITA DE IMPOSTOS) = (L14(d ou e) + L26(d ou e) + L23.1(t))	97.001.627,29
28- (-) RESULTADO LIQUIDO DAS TRANSFERENCIAS DO FUNDEB = (L7)	29.174.649,88
29- (-) RESTOS A PAGAR NAO PROCESSADOS INSCRITOS NO EXERC.SEM DISPONIBILIDADE FINANC.DE RECURSOS DOS FUNDEB IMPOSTOS 4 = (L14h)	0,00
30- (-) RESTOS A PAGAR NAO PROCESSADOS INSCRITOS NO EXERC.SEM DISPONIBILIDADE FINANC.DE RECURSOS DE IMPOSTOS 4 e 7	0,00
31- (-) CANCELAMENTO, NO EXERC.,DE RP INSCRITOS C/DISPONIBILIDADE FINANC.DE RECURSOS DE IMPOSTOS VINC.AO ENSINO = (L34.1(ac)+L34.2(ac))	0,00
32- TOTAL DAS DESPESAS PARA FINS DE LIMITE (27 - (28 + 29 + 30 + 31))	67.826.977,41

APURACAO DO LIMITE MINIMO CONSTITUCIONAL 2 E 5	VALOR EXIGIDO (x)	VALOR APLICADO (w)	% APLICADO (y)
33- APLICACAO EM MDE SOBRE A RECEITA RESULTANTE DE IMPOSTOS	61.197.840,54	67.826.977,41	27,71

MUNICIPIO DE MAIRIPORA CONAM				
<p>Relatorio Resumido da Execucao Orcamentaria Demonstrativo das Receitas e Despesas com Manutencao e Desenvolvimento do Ensino - MDE Orcamentos Fiscal e da Seguridade Social</p> <p>RREO - ANEXO 8 (LDB, art.72) Período de Referencia: JANEIRO a DEZEMBRO 2022 / BIMESTRE: NOVEMBRO-DEZEMBRO R\$ 1,00</p>				

RESTOS A PAGAR INSCRITOS EM EXERCICIOS ANTERIORES COM DISPONIBILIDADE FINANCEIRA DE RECURSOS DE IMPOSTOS E DO FUNDEB ⁸	SALDO INICIAL (z)	RP LIQUIDADOS (aa)	RP PAGOS (ab)	RP CANCELADOS (ac)	SALDO FINAL (ad)
34- RESTOS A PAGAR DE DESPESAS COM MDE	6.777.273,88	1.035.210,77	6.692.096,71		85.177,17
34.1- Executadas c/Recursos de Impostos e Transferencias de Impostos	6.479.310,08	1.035.210,77	6.394.132,91		85.177,17
34.2- Executadas c/Recursos do FUNDEB - Impostos	297.963,80		297.963,80		0,00
34.3- Executadas c/Recursos do FUNDEB - Complem.da Uniao (VAAT+VAAF)					

OUTRAS INFORMACOES PARA CONTROLE		
RECEITAS ADICIONAIS PARA FINANCIAMENTO DO ENSINO	PREVISAO ATUALIZADA (a)	RECEITAS REALIZADAS Ate o Bimestre (b)



Prefeitura Municipal de Mairiporã

35- RECEITA DE TRANSFERENCIAS DO FNDE (INCLUINDO RENDIMENTO APLIC.FINANCEIRA)	8.081.772,00	9.773.635,95
35.1- Salario-Educacao	6.740.000,00	8.739.086,78
35.2- PDDE		
35.3- PNAE	921.504,00	452.343,61
35.4- PNATE	420.268,00	582.205,56
35.5- Outras Transferencias do FNDE		
36- RECEITA DE TRANSFERENCIAS DE CONVENIOS	5.158.200,00	9.444.314,30
37- RECEITA DE ROYALITES DESTINADOS A EDUCACAO		
38- RECEITA DE OPERACOES DE CREDITO VINCULADAS A EDUCACAO		
39- OUTRAS RECEITAS PARA FINANCIAMENTO DO ENSINO	57.000,00	306.037,79
40- TOTAL DAS RECEITAS ADICIONAIS P/FINANCIAMENTO DO ENSINO=(35+36+37+38+39)	13.296.972,00	19.523.988,04

DESPESAS CUSTEADAS COM RECEITAS ADICIONAIS PARA FINANCIAMENTO DO ENSINO (Por Area de Atuacao)6	DOTACAO ATUALIZADA (c)	DESPESAS EMPENHADAS Ate o Bimestre (d)	DESPESAS LIQUIDADAS Ate o Bimestre (e)	DESPESAS PAGAS Ate o Bimestre (f)	INSCRITAS EM RESTOS A PAGAR NAO PROCESSADOS (g)
41- EDUCACAO INFANTIL	*	4.163.393,09	3.806.884,92	3.806.884,92	356.508,17
41.1- Creche	*	2.074.941,96	1.802.110,76	1.802.110,76	272.831,20
41.2- Pre-escola	*	2.088.451,13	2.004.774,16	2.004.774,16	83.676,97
42- ENSINO FUNDAMENTAL	*	13.856.372,60	13.376.447,21	13.373.092,09	479.925,39
43- ENSINO MEDIO	*	1.500.000,00	1.500.000,00	1.500.000,00	
44- ENSINO SUPERIOR	*				
45- ENSINO PROFISSIONAL NAO INTEGRADO AO ENSINO REGULAR	*	5.337.930,58	4.541.288,97	4.536.464,17	796.641,61
46- TOTAL DAS DESPESAS CUSTEADAS COM RECEITAS ADICIONAIS PARA FINANCIAMENTO DO ENSINO (41 + 42 + 43 + 44 + 45)	*	24.857.696,27	23.224.621,10	23.216.441,18	1.633.075,17

CN-SIFPM MUNICIPIO DE MAIRIPORA CONAM

Relatorio Resumido da Execucao Orcamentaria
Demonstrativo das Receitas e Despesas com Manutencao e Desenvolvimento do Ensino - MDE
Orcamentos Fiscal e da Seguridade Social

RREO - ANEXO 8 (LDB, art.72) Periodo de Referencia: JANEIRO a DEZEMBRO 2022 / BIMESTRE: NOVEMBRO-DEZEMBRO R\$ 1,00

TOTAL GERAL DAS DESPESAS COM EDUCACAO	DOTACAO ATUALIZADA (c)	DESPESAS EMPENHADAS Ate o Bimestre (d)	DESPESAS LIQUIDADAS Ate o Bimestre (e)	DESPESAS PAGAS Ate o Bimestre (f)	INSCRITAS EM RESTOS A PAGAR NAO PROCESSADOS (g)
47- TOTAL GERAL DAS DESPESAS COM EDUCACAO (12 + 26 + 46)	*	121.859.323,56	118.881.399,40	118.580.358,34	2.977.924,16
47.1- Despesas Correntes	*	114.570.103,25	113.126.185,54	112.825.144,48	1.443.917,71
47.1.1- Pessoal Ativo	*	59.360.753,32	59.360.753,32	59.360.753,32	
47.1.2- Pessoal Inativo	*				
47.1.3- Transferencias as instituicoes comunitarias, profissionais ou filantropicas sem fins lucrativos	*	1.153.008,63	1.045.390,30	1.045.390,30	107.618,33
47.1.4- Outras Despesas Correntes	*	54.056.341,30	52.720.041,92	52.419.000,86	1.336.299,38
47.2- Despesas de Capital	*	7.289.220,31	5.755.213,86	5.755.213,86	1.534.006,45
47.2.1- transferencias as instituicoes comunitarias, profissionais ou filantropicas sem fins lucrativos	*				
47.2.2- Outras Despesas de Capital	*	7.289.220,31	5.755.213,86	5.755.213,86	1.534.006,45

CONTROLE DA DISPONIBILIDADE FINANCEIRA E CONCILIAÇÃO BANCARIA	FUNDEB	SALARIO EDUCACAO
48- DISPONIBILIDADE FINANCEIRA EM 31 DE DEZEMBRO DE 2021	3.654.832,56	0,00
49- (+) INGRESSO DE RECURSOS ATE O BIMESTRE (orcamentario)	58.188.038,11	8.325.407,76
50- (-) PAGAMENTOS EFETUADOS ATE O BIMESTRE (orcamentario e restos a pagar)	61.814.478,27	11.259.138,95
51- (=) DISPONIBILIDADE FINANCEIRA ATE O BIMESTRE	28.392,40	-2.933.731,19
52- (+) AJUSTES POSITIVOS (RETENCOES E OUTROS VALORES EXTRAORCAMENTARIOS)	0,00	0,00
53- (-) AJUSTES NEGATIVOS (OUTROS VALORES EXTRAORCAMENTARIOS)	0,00	0,00
54- (=) SALDO FINANCEIRO CONCILIADO (Saldo Bancario)	28.392,40	-2.933.731,19

CN-SIFPM MUNICIPIO DE MAIRIPORA CONAM

RELATORIO RESUMIDO DA EXECUCAO ORCAMENTARIA
DEMONSTRATIVO DAS RECEITAS E DESPESAS COM ACOES E SERVICOS PUBLICOS DE SAUDE
ORCAMENTOS FISCAL E DA SEGURIDADE SOCIAL

RREO - Anexo 12 (LC 141/2012,art.35) Periodo de Referencia: JANEIRO a DEZEMBRO 2022 R\$ 1,00

RECEITAS RESULTANTES DE IMPOSTOS E TRANSFERENCIAS CONSTITUCIONAIS E LEGAIS	PREVISAO INICIAL	PREVISAO ATUALIZADA (a)	RECEITAS REALIZADAS	
			Ate o Bimestre (b)	% (b/a) x 100
RECEITAS DE IMPOSTOS (I)	86.350.430,00	86.350.430,00	97.281.294,60	112,65
Receita Resultante do Imposto Predial e Territorial Urbano - IPTU	50.726.000,00	50.726.000,00	53.579.291,63	105,62
IPTU	39.499.000,00	39.499.000,00	39.344.316,36	99,60
Multas, Juros de Mora, Divida Ativa e Outros Encargos do IPTU	11.227.000,00	11.227.000,00	14.234.975,27	126,79
Receita Resultante do Imposto sobre Transmissao de Bens Intervivos - ITBI	8.829.430,00	8.829.430,00	8.340.829,28	94,46
ITBI	8.825.000,00	8.825.000,00	8.300.679,92	94,05
Multas, Juros de Mora, Divida Ativa e Outros Encargos do ITBI	4.430,00	4.430,00	40.149,36	906,30
Receita Resultante do Imposto sobre Servicos de Qualquer Natureza - ISS	18.669.000,00	18.669.000,00	23.595.461,26	126,38
ISS	18.000.000,00	18.000.000,00	22.865.988,23	127,03
Multas, Juros de Mora, Divida Ativa e Outros Encargos do ISS	669.000,00	669.000,00	729.473,03	109,03
Receita Resultante do Imposto sobre a Renda e Proventos de Qualquer Natureza Retido na Fonte-IRRF	8.126.000,00	8.126.000,00	11.765.712,43	144,79



Prefeitura Municipal de Mairiporã

RECEITA DE TRANSFERENCIAS CONSTITUCIONAIS E LEGAIS (II)	119.217.736,00	119.217.736,00	141.110.803,71	118,36
Cota-Parte FPM	58.061.944,00	58.061.944,00	71.324.953,70	122,84
Cota-Parte ITR	25.000,00	25.000,00	146.335,71	585,34
Cota-Parte IPVA	14.000.000,00	14.000.000,00	17.265.709,88	123,32
Cota-Parte ICMS	46.776.598,00	46.776.598,00	52.067.405,78	111,31
Cota-Parte IPI-Exportacao	354.194,00	354.194,00	306.398,64	86,50
Compensacoes Financeiras Provenientes de Impostos e Transf. Constitucionais	0,00	0,00	0,00	0,00
Desoneracao ICMS (LC 87/96)	0,00	0,00	0,00	0,00
Outras	0,00	0,00	0,00	0,00
TOTAL DAS RECEITAS RESULTANTES DE IMPOSTOS E TRANSFERENCIAS CONSTITUCIONAIS E LEGAIS - (III) = (I) + (II)	205.568.166,00	205.568.166,00	238.392.098,31	115,96

CN-SIFPM	MUNICIPIO DE MAIRIPORA	CONAM
RELATORIO RESUMIDO DA EXECUCAO ORCAMENTARIA DEMONSTRATIVO DAS RECEITAS E DESPESAS COM ACOES E SERVICOS PUBLICOS DE SAUDE ORCAMENTOS FISCAL E DA SEGURIDADE SOCIAL		
RREO - Anexo 12 (LC 141/2012,art.35)	Periodo de Referencia: JANEIRO a DEZEMBRO 2022	R\$ 1,00

DESPESAS COM ACOES E SERVICOS PUBLICOS DE SAUDE (ASPS) POR SUBFUNCAO E CATEGORIA ECONOMICA	DOTACAO INICIAL	DOTACAO ATUALIZADA (c)	DESPESAS EMPENHADAS		DESPESAS LIQUIDADAS		DESPESAS PAGAS		INSCRITAS EM RESTOS A PAGAR NAO PROCESSADOS (g)
			Ate o Bimestre (d)	% (d/c)x100	Ate o Bimestre (e)	% (e/c)x100	Ate o Bimestre (f)	% (f/c)x100	
ATENCAO BASICA (IV)	*	*	39.656.535,95		38.995.763,71		38.952.822,24		660.772,24
Despesas Correntes	*	*	39.251.900,91		38.867.395,16		38.824.453,69		384.505,75
Despesas de Capital	*	*	404.635,04		128.368,55		128.368,55		276.266,49
ASSISTENCIA HOSPITALAR E AMBULATORIAL (V)	*	*	14.703.745,10		13.966.144,47		13.909.440,98		737.600,63
Despesas Correntes	*	*	13.647.097,13		13.115.483,59		13.058.780,10		531.613,54
Despesas de Capital	*	*	1.056.647,97		850.660,88		850.660,88		205.987,09
SUPORTE PROFILATICO E TERAPEUTICO (VI)	*	*	1.634.928,17		1.426.696,27		1.426.696,27		208.231,90
Despesas Correntes	*	*	1.634.928,17		1.426.696,27		1.426.696,27		208.231,90
Despesas de Capital	*	*	0,00		0,00		0,00		0,00
VIGILANCIA SANITARIA (VII)	*	*	1.808.937,63		1.808.937,63		1.808.937,63		0,00
Despesas Correntes	*	*	1.808.937,63		1.808.937,63		1.808.937,63		0,00
Despesas de Capital	*	*	0,00		0,00		0,00		0,00
VIGILANCIA EPIDEMIOLOGICA (VIII)	*	*	89.461,35		89.274,35		89.274,35		187,00
Despesas Correntes	*	*	89.461,35		89.274,35		89.274,35		187,00
Despesas de Capital	*	*	0,00		0,00		0,00		0,00
ALIMENTACAO E NUTRICAO (IX)	*	*	0,00		0,00		0,00		0,00
Despesas Correntes	*	*	0,00		0,00		0,00		0,00
Despesas de Capital	*	*	0,00		0,00		0,00		0,00
OUTRAS SUBFUNCOES (X)	*	*	583.746,91		583.746,91		565.362,60		0,00
Despesas Correntes	*	*	583.746,91		583.746,91		565.362,60		0,00
Despesas de Capital	*	*	0,00		0,00		0,00		0,00
TOTAL (XI) = (IV + V + VI + VII + VIII + IX + X)			58.477.355,11		56.870.563,34		56.752.534,07		1.606.791,77

CN-SIFPM	MUNICIPIO DE MAIRIPORA	CONAM
RELATORIO RESUMIDO DA EXECUCAO ORCAMENTARIA DEMONSTRATIVO DAS RECEITAS E DESPESAS COM ACOES E SERVICOS PUBLICOS DE SAUDE ORCAMENTOS FISCAL E DA SEGURIDADE SOCIAL		
RREO - Anexo 12 (LC 141/2012,art.35)	Periodo de Referencia: JANEIRO a DEZEMBRO 2022	R\$ 1,00

APURACAO DO CUMPRIMENTO DO LIMITE MINIMO PARA APLICACAO EM ASPS	DESPESAS EMPENHADAS (d)	DESPESAS LIQUIDADAS (e)	DESPESAS PAGAS (f)
Total das Despesas com ASPS (XII) = (XI)	58.477.355,11	56.870.563,34	56.752.534,07
(-) Restos a Pagar Nao Processados Inscritos Indevidamente no Exercicio sem Disponibilidade Financeira (XIII)			
(-) Despesas Custeadas com Recursos Vinculados a Parcela do Percentual Minimo que nao foi Aplicada em ASPS em Exerc. Anteriores (XIV)			
(-) Despesas Custeadas com Disponibilidade de Caixa Vinculada aos Restos a Pagar Cancelados (XV)			
(=) VALOR APLICADO EM ASPS (XVI) = (XII - XIII - XIV - XV)	58.477.355,11	56.870.563,34	56.752.534,07
Despesa Minima a ser Aplicada em ASPS (XVII) = (III) x 15% (LC 141/2012)			35.758.814,74
Despesa Minima a ser Aplicada em ASPS (XVII) = (III) x % (Lei Organica Municipal)			
Diferenca entre o Valor Aplicado e a Despesa Minima a ser Aplicada (XVIII) = (XVI (d ou e) - XVII)			22.718.540,37
Limite nao Cumprido (XIX) = (XVIII) (Quando valor for inferior a zero)			
PERCENTUAL DA RECEITA DE IMPOSTOS E TRANSFERENCIAS CONSTITUCIONAIS E LEGAIS APLICADO EM ASPS (XVI / III)*100 (minimo de 15% conforme LC N. 141/2012 ou % da Lei Organica Municipal)			24,52

CN-SIFPM	MUNICIPIO DE MAIRIPORA	CONAM
RELATORIO RESUMIDO DA EXECUCAO ORCAMENTARIA DEMONSTRATIVO DAS RECEITAS E DESPESAS COM ACOES E SERVICOS PUBLICOS DE SAUDE ORCAMENTOS FISCAL E DA SEGURIDADE SOCIAL		
RREO - Anexo 12 (LC 141/2012,art.35)	Periodo de Referencia: JANEIRO a DEZEMBRO 2022	R\$ 1,00



Prefeitura Municipal de Mairiporã

CONTROLE DO VALOR REFERENTE AO PERCENTUAL MINIMO NAO CUMPRIDO EM EXERCICIOS ANTERIORES PARA FINS DE APLICACAO DOS RECURSOS VINCULADOS CONFORME ARTIGOS 25 E 26 DA LC 141/2012	LIMITE NAO CUMPRIDO				
	SALDO INICIAL (no exercicio atual) (h)	DESPESAS CUSTEADAS NO EXERCICIO DE REFERENCIA			SALDO FINAL (nao aplicado) 1 (l)=(h - (i ou j))
		DESPESAS EMPENHADAS (i)	DESPESAS LIQUIDADAS (j)	DESPESAS PAGAS (k)	
Diferença de limite nao cumprido em 2022 (saldo inicial = XIXd) Diferença de limite nao cumprido em 2021 (saldo inicial igual ao saldo final do demonstrativo do exercicio anterior) Diferença de limite nao cumprido em Exercicios Anteriores (saldo inicial igual ao saldo final do demonstrativo do exercicio anterior)					
TOTAL DA DIFERENCA DE LIMITE NAO CUMPRIDO EM EXERCICIOS ANTERIORES (XX)					

EXECUCAO DE RESTOS A PAGAR										
EXERCICIO DO EMPENHO 2	VALOR MINIMO PARA APLICACAO EM ASPES (m)	VALOR APLICADO EM ASPES NO EXERCICIO (n)	VALOR APLICADO ALEM DO LIMITE MINIMO (o) = (n - m)	TOTAL INSCRITO EM RP NO EXERCICIO (p)	RPNP INSCRITOS INDEVIDAMENTE NO EXERCICIO SEM DISPONIBILIDADE FINANCEIRA (q) = (XIIId)	VALOR INSCRITO EM RP CONSIDERADO NO LIMITE (r) = (p - (o + q))	TOTAL DE RP PAGOS (s)	TOTAL DE RP A PAGAR (t)	TOTAL DE RP CANCELADOS OU PRESCRITOS (u)	DIFERENCA ENTRE O VALOR APLICADO ALEM DO LIMITE E O TOTAL DE RP CANCELADOS (v) = ((o + q) - u)
Empenhos de 2022	35.758.814,74	58.477.355,11	22.718.540,37	1.646.877,24			948.097,47	698.779,77	0,00	22.718.540,37
Empenhos de 2021	29.999.716,67	54.716.272,15	24.716.555,48	2.690.804,52			1.500.659,46	231.479,97	958.665,09	23.757.890,39
Empenhos de 2020	23.366.896,84	55.176.623,41	31.809.726,57	2.263.095,86			1.753.294,53	130.115,97	379.685,36	31.430.041,21
Empenhos de 2019	24.018.637,84	47.175.439,15	23.156.801,31	1.087.316,30			712.012,70	157.213,08	218.090,52	22.938.710,79
Empenhos de 2018 e anteriores	21.598.036,74	36.508.322,66	14.910.285,92	774.697,64			614.806,91	74.334,76	85.555,97	14.824.729,95
TOTAL DOS RESTOS A PAGAR CANCELADOS OU PRESCRITOS ATE O FINAL DO EXERCICIO ATUAL QUE AFETARAM O CUMPRIMENTO DO LIMITE (XXI) (soma dos saldos negativos da coluna "v")										
TOTAL DOS RESTOS A PAGAR CANCELADOS OU PRESCRITOS ATE O FINAL DO EXERCICIO ANTERIOR QUE AFETARAM O CUMPRIMENTO DO LIMITE (XXII) (valor informado no demonstrativo do exercicio anterior)										
TOTAL DOS RESTOS A PAGAR CANCELADOS OU PRESCRITOS NO EXERCICIO ATUAL QUE AFETARAM O CUMPRIMENTO DO LIMITE (XXIII) = (XXI - XXII) (Artigo 24 par.1o. e 2o. da LC 141/2012)										

CONTROLE DOS RESTOS A PAGAR CANCELADOS OU PRESCRITOS CONSIDERADOS PARA FINS DE APLICACAO DA DISPONIBILIDADE DE CAIXA CONFORME ARTIGO 24, PARAGRAFOS 1o. E 2o. DA LC 141/2012	RESTOS A PAGAR CANCELADOS OU PRESCRITOS				
	SALDO INICIAL (w)	DESPESAS CUSTEADAS NO EXERCICIO DE REFERENCIA			SALDO FINAL (Nao Aplicado) 1 (aa) = (w - (x ou y))
		EMPENHADAS (x)	LIQUIDADAS (y)	PAGAS (z)	
Restos a pagar cancelados ou prescritos em 2022 a serem compensados (XXIV) (saldo inicial = XXIII) Restos a pagar cancelados ou prescritos em 2021 a serem compensados (XXV) (saldo inicial igual ao saldo final do demonstrativo do exercicio anterior) Restos a pagar cancelados ou prescritos em exercicios anteriores a serem compensados (XXVI) (saldo inicial igual ao saldo final do demonstrativo do exercicio anterior)					
TOTAL DE RESTOS A PAGAR CANCELADOS OU PRESCRITOS A COMPENSAR (XXVII)					

CN-SIFPM MUNICIPIO DE MAIRIPORA CONAM
RELATORIO RESUMIDO DA EXECUCAO ORCAMENTARIA
DEMONSTRATIVO DAS RECEITAS E DESPESAS COM ACOES E SERVICOS PUBLICOS DE SAUDE
ORCAMENTOS FISCAL E DA SEGURIDADE SOCIAL
RREO - Anexo 12 (LC 141/2012,art.35) Período de Referência: JANEIRO a DEZEMBRO 2022 R\$ 1,00

RECEITAS ADICIONAIS PARA O FINANCIAMENTO DA SAUDE NAO COMPUTADAS NO CALCULO DO MINIMO	PREVISAO INICIAL	PREVISAO ATUALIZADA (c)	RECEITAS REALIZADAS	
			Ate o Bimestre (d)	% (d/c) x 100
RECEITAS DE TRANSFERENCIAS PARA A SAUDE (XXVIII)	15.795.573,00	61.624.888,57	62.591.488,68	101,56
Provenientes da Uniao	15.259.094,00	19.185.480,66	22.362.377,97	116,55
Provenientes dos Estados	525.479,00	42.428.407,91	39.989.169,94	94,25
Provenientes de Outros Municipios	11.000,00	11.000,00	239.940,77	2181,2
RECEITAS DE OPERACOES DE CREDITO INTERNAS E EXTERNAS VINCULADAS A SAUDE (XXIX)	0,00	0,00	250.000,00	0,00
OUTRAS RECEITAS (XXX)	14.000,00	14.000,00	77.976,37	556,97
TOTAL DE RECEITAS ADICIONAIS PARA FINANCIAMENTO DA SAUDE (XXXI) = (XXVIII + XXIX + XXX)	15.809.573,00	61.638.888,57	62.919.465,05	102,07

DESPESAS COM SAUDE NAO COMPUTADAS NO CALCULO DO MINIMO									
DESPESAS COM SAUDE POR SUBFUNCOES E CATEGORIA ECONOMICA NAO COMPUTADAS NO CALCULO DO MINIMO	DOTACAO INICIAL	DOTACAO ATUALIZADA (c)	DESPESAS EMPENHADAS		DESPESAS LIQUIDADAS		DESPESAS PAGAS		INSCRITAS EM RESTOS A PAGAR NAO PROCESSADOS (g)
			Ate o Bimestre (d)	% (d/c)x100	Ate o Bimestre (e)	% (e/c)x100	Ate o Bimestre (f)	% (f/c)x100	
ATENCAO BASICA (XXXII)	*	*	20.297.433,67		15.897.696,59		15.753.333,81		4.399.737,08
Despesas Correntes	*	*	19.621.818,20		15.694.686,09		15.550.323,31		3.927.132,11
Despesas de Capital	*	*	675.615,47		203.010,50		203.010,50		472.604,97
ASSISTENCIA HOSPITALAR E AMBULATORIAL (XXXIII)	*	*	29.420.390,45		24.948.143,06		24.427.609,50		4.472.247,39
Despesas Correntes	*	*	22.025.440,26		18.600.074,18		18.515.190,82		3.425.366,08
Despesas de Capital	*	*	7.394.950,19		6.348.068,88		5.912.418,68		1.046.881,31
SUPOORTE PROFILATICO E TERAPEUTICO (XXXIV)	*	*	9.959.191,33		2.254.244,52		1.898.724,92		7.704.946,81



Prefeitura Municipal de Mairiporã

Despesas Correntes	*	*	9.959.191,33	2.254.244,52	1.898.724,92	7.704.946,81
Despesas de Capital	*	*	0,00	0,00	0,00	0,00
VIGILANCIA SANITARIA (XXXV)	*	*	0,00	0,00	0,00	0,00
Despesas Correntes	*	*	0,00	0,00	0,00	0,00
Despesas de Capital	*	*	0,00	0,00	0,00	0,00
VIGILANCIA EPIDEMIOLOGICA (XXXVI)	*	*	524.107,92	382.495,82	381.156,29	141.612,10
Despesas Correntes	*	*	504.557,40	362.945,30	361.605,77	141.612,10
Despesas de Capital	*	*	19.550,52	19.550,52	19.550,52	0,00
ALIMENTACAO E NUTRICAO (XXXVII)	*	*	0,00	0,00	0,00	0,00
Despesas Correntes	*	*	0,00	0,00	0,00	0,00
Despesas de Capital	*	*	0,00	0,00	0,00	0,00
OUTRAS SUBFUNCoes (XXXVIII)	*	*	100.634,00	82.704,00	82.704,00	17.930,00
Despesas Correntes	*	*	100.634,00	82.704,00	82.704,00	17.930,00
Despesas de Capital	*	*	0,00	0,00	0,00	0,00
TOTAL DAS DESPESAS NAO COMPUTADAS NO CALCULO DO MINIMO (XXXIX) = (XXXII + XXXIII + XXXIV + XXXV + XXXVI + XXXVII + XXXVIII)			60.301.757,37	43.565.283,99	42.543.528,52	16.736.473,38

CN-SIFPM	MUNICIPIO DE MAIRIPORA	CONAM
	RELATORIO RESUMIDO DA EXECUCAO ORCAMENTARIA	
	DEMONSTRATIVO DAS RECEITAS E DESPESAS COM ACOES E SERVICOS PUBLICOS DE SAUDE	
	ORCAMENTOS FISCAL E DA SEGURIDADE SOCIAL	
RREO - Anexo 12 (LC 141/2012,art.35)	Periodo de Referencia: JANEIRO a DEZEMBRO 2022	R\$ 1,00

DESPESAS TOTAIS COM SAUDE EXECUTADAS COM RECURSOS PROPRIOS E COM RECURSOS TRANSFERIDOS DE OUTROS ENTES	DOTACAO INICIAL	DOTACAO ATUALIZADA (c)	DESPESAS EMPENHADAS		DESPESAS LIQUIDADAS		DESPESAS PAGAS		INSCRITAS EM RESTOS A PAGAR NAO PROCESSADOS (g)
			Ate o Bimestre (d)	% (d/c)x100	Ate o Bimestre (e)	% (e/c)x100	Ate o Bimestre (f)	% (f/c)x100	
ATENCAO BASICA (XL) = (IV + XXXII)	*	*	59.953.969,62		54.893.460,30		54.706.156,05		5.060.509,32
ASSISTENCIA HOSPITALAR E AMBULATORIAL (XLI) = (V + XXXIII)	*	*	44.124.135,55		38.914.287,53		38.337.050,48		5.209.848,02
SUORTE PROFILATICO E TERAPEUTICO (XLII) = (VI + XXXIV)	*	*	11.594.119,50		3.680.940,79		3.325.421,19		7.913.178,71
VIGILANCIA SANITARIA (XLIII) = (VII + XXXV)	*	*	1.808.937,63		1.808.937,63		1.808.937,63		0,00
VIGILANCIA EPIDEMIOLOGICA (XLIV) = (VIII + XXXVI)	*	*	613.569,27		471.770,17		470.430,64		141.799,10
ALIMENTACAO E NUTRICAO (XLV) = (XIX + XXXVII)	*	*	0,00		0,00		0,00		0,00
OUTRAS SUBFUNCoes (XLVI) = (X + XXXVIII)	*	*	684.380,91		666.450,91		648.066,60		17.930,00
TOTAL DAS DESPESAS COM SAUDE (XLVII) = (XI + XXXIX)			118.779.112,48		100.435.847,33		99.296.062,59		18.343.265,15
(-) Despesas executadas com recursos provenientes das transferencias de recursos de outros entes 3				0,00		0,00		0,00	0,00
TOTAL DAS DESPESAS EXECUTADAS COM RECURSOS PROPRIOS (XLVIII)			118.779.112,48		100.435.847,33		99.296.062,59		18.343.265,15

CAROLINE CHAMA DOS SANTOS
DIRETORA DE FINANÇAS
CRC-SP-317346/O-3

SILVANA FRANCINETE DA SILVA
SECRETARIA DA FAZENDA
CPF-205.961.588-74

WALID ALI HAMID
PREFEITO MUNICIPAL
CPF-221.979.268-45

CN-SIFPM	MUNICIPIO DE MAIRIPORA	CONAM
	RELATORIO RESUMIDO DA EXECUCAO ORCAMENTARIA	
	DEMONSTRATIVO DAS RECEITAS E DESPESAS PREVIDENCIARIAS DO REGIME PROPRIO DE PREVIDENCIA DOS SERVIDORES	
	ORCAMENTO FISCAL E DA SEGURIDADE SOCIAL	
RREO-Anexo 4 (LRF,Art.53,inciso II)	Periodo de Referencia: JANEIRO a DEZEMBRO 2022 / BIMESTRE: NOVEMBRO-DEZEMBRO	Em Reais

REGIME PROPRIO DE PREVIDENCIA DOS SERVIDORES - RPPS		
FUNDO EM CAPITALIZACAO (PLANO PREVIDENCIARIO)		
RECEITAS PREVIDENCIARIAS — RPPS (FUNDO EM CAPITALIZACAO)	PREVISAO ATUALIZADA (a)	RECEITAS REALIZADAS
		Ate o Bimestre (b)
RECEITAS CORRENTES (I)	29.672.555,00	38.371.700,14
Receita de Contribuicoes dos Segurados	8.981.000,00	16.032.443,77
Ativo	8.572.000,00	15.607.093,24
Inativo	389.000,00	401.069,91
Pensionista	20.000,00	24.280,62
Receita de Contribuicoes Patronais	11.474.500,00	13.143.431,90
Ativo	11.474.500,00	13.143.431,90
Inativo		
Pensionista		
Receita Patrimonial	20.000,00	9.769,58
Receitas Imobiliarias		
Receitas de Valores Mobiliarios	15.000,00	9.769,41
Outras Receitas Patrimoniais	5.000,00	0,17
Receita de Servicos		
Outras Receitas Correntes	9.197.055,00	9.186.054,89
Compensacao Financeira entre os Regimes	1.000,00	
Receita de Aportes Periodicos para Amortizacao de Deficit Atuarial do RPPS (II)1	9.186.055,00	9.186.054,80
Demais Receitas Correntes	10.000,00	0,09
RECEITAS DE CAPITAL (III)		
Alienacao de Bens, Direitos e Ativos		
Amortizacao de Empréstimos		
Outras Receitas de Capital		
TOTAL DAS RECEITAS DO FUNDO EM CAPITALIZACAO - (IV)=(I+III-II)	20.486.500,00	29.185.645,34

DESPESAS PREVIDENCIARIAS — RPPS (FUNDO EM CAPITALIZACAO)	DOTACAO ATUALIZADA (c)	DESPESAS EMPENHADAS	DESPESAS LIQUIDADAS	DESPESAS PAGAS	INSCRITAS EM RESTOS A PAGAR NAO PROCESSADOS
		Ate o Bimestre (d)	Ate o Bimestre (e)	Ate o Bimestre (f)	No Exercício (g)
Beneficios	*	25.995.011,99	25.995.011,99	25.985.781,56	
Aposentadorias	*	21.678.771,87	21.678.771,87	21.671.453,59	
Pensos por Morte	*	4.316.240,12	4.316.240,12	4.314.327,97	
Outras Despesas Previdenciarias	*	33.531,59	33.531,59	33.531,59	
Compensacao Financeira entre os Regimes	*	33.531,59	33.531,59	33.531,59	
Demais Despesas Previdenciarias	*				
TOTAL DAS DESPESAS DO FUNDO EM CAPITALIZACAO (V)	*	26.028.543,58	26.028.543,58	26.019.313,15	



Prefeitura Municipal de Mairiporã

CN-SIFPM	MUNICIPIO DE MAIRIPORA	CONAM
	RELATORIO RESUMIDO DA EXECUCAO ORCAMENTARIA DEMONSTRATIVO DAS RECEITAS E DESPESAS PREVIDENCIARIAS DO REGIME PROPRIO DE PREVIDENCIA DOS SERVIDORES ORCAMENTO FISCAL E DA SEGURIDADE SOCIAL Periodo de Referencia: JANEIRO a DEZEMBRO 2022 / BIMESTRE: NOVEMBRO-DEZEMBRO	
RREO-Anexo 4 (LRF,Art.53,inciso II)		Em Reais

RESULTADO PREVIDENCIARIO — FUNDO EM CAPITALIZACAO (VI)=(IV-V) 2	3.157.101,76	3.157.101,76	3.166.332,19	—
RECURSOS RPPS ARRECADADOS EM EXERCICIOS ANTERIORES			PREVISAO ORCAMENTARIA	
Valor				
RESERVA ORCAMENTARIA DO RPPS			PREVISAO ORCAMENTARIA	
Valor			3.731.555,00	
APORTES DE RECURSOS PARA O FUNDO EM CAPITALIZACAO DO RPPS			APORTES REALIZADOS	
Plano de Amortizacao - Contribuicao Patronal Suplementar Plano de Amortizacao - Aporte Periodico de Valores Predefinidos Outros Aportes para o RPPS Recursos para Cobertura de Deficit Financeiro				
BENS E DIREITOS DO RPPS (FUNDO EM CAPITALIZACAO)			SALDO ATUAL	
Caixa e Equivalentes de Caixa Investimentos e Aplicacoes Outros Bens e Direitos			177.967.182,05	0,00

FUNDO EM REPARTICAO (PLANO FINANCEIRO)		
RECEITAS PREVIDENCIARIAS — RPPS (FUNDO EM REPARTICAO)	PREVISAO ATUALIZADA (a)	RECEITAS REALIZADAS Ate o Bimestre (b)
RECEITAS CORRENTES (VII) Receita de Contribuicoes dos Segurados Ativo Inativo Pensionista Receita de Contribuicoes Patronais Ativo Inativo Pensionista Receita Patrimonial Receitas Imobiliarias Receitas de Valores Mobiliarios Outras Receitas Patrimoniais Receitas de Servicos Outras Receitas Correntes Compensacao Financeira entre os Regimes Demais Receitas Correntes RECEITAS DE CAPITAL (VIII) Alienacao de Bens, Direitos e Ativos Amortizacao de Empréstimos Outras Receitas de Capital		
TOTAL DAS RECEITAS DO FUNDO EM REPARTICAO - (IX)=(VII+VIII)		

CN-SIFPM	MUNICIPIO DE MAIRIPORA	CONAM
	RELATORIO RESUMIDO DA EXECUCAO ORCAMENTARIA DEMONSTRATIVO DAS RECEITAS E DESPESAS PREVIDENCIARIAS DO REGIME PROPRIO DE PREVIDENCIA DOS SERVIDORES ORCAMENTO FISCAL E DA SEGURIDADE SOCIAL Periodo de Referencia: JANEIRO a DEZEMBRO 2022 / BIMESTRE: NOVEMBRO-DEZEMBRO	
RREO-Anexo 4 (LRF,Art.53,inciso II)		Em Reais

DESPESAS PREVIDENCIARIAS — RPPS (FUNDO EM REPARTICAO)	DOTACAO ATUALIZADA (c)	DESPESAS EMPENHADAS Ate o Bimestre (d)	DESPESAS LIQUIDADAS Ate o Bimestre (e)	DESPESAS PAGAS Ate o Bimestre (f)	INSCRITAS EM RESTOS A PAGAR NAO PROCESSADOS No Exercício (g)
Beneficios Aposentadorias Pensões por Morte Outras Despesas Previdenciarias Compensacao Financeira entre os Regimes Demais Despesas Previdenciarias	*	537.922,57 443.154,00 94.768,57	537.922,57 443.154,00 94.768,57	537.922,57 443.154,00 94.768,57	
TOTAL DAS DESPESAS DO FUNDO EM REPARTICAO (X)	*	537.922,57	537.922,57	537.922,57	

RESULTADO PREVIDENCIARIO — FUNDO EM REPARTICAO (XI)=(IX-X) 2	(537.922,57)	(537.922,57)	(537.922,57)	—
APORTES DE RECURSOS PARA O FUNDO EM REPARTICAO DO RPPS			APORTES REALIZADOS	
Recursos para Cobertura de Insuficiencias Financeiras Recursos para Formacao de Reserva				
BENS E DIREITOS DO RPPS (FUNDO EM REPARTICAO)			SALDO ATUAL	
Caixa e Equivalentes de Caixa Investimentos e Aplicacoes Outros Bens e Direitos			867.789,65	

ADMINISTRACAO DO REGIME PROPRIO DE PREVIDENCIA DOS SERVIDORES - RPPS		
RECEITAS DA ADMINISTRACAO — RPPS	PREVISAO ATUALIZADA (a)	RECEITAS REALIZADAS Ate o Bimestre (b)
RECEITAS CORRENTES		
TOTAL DAS RECEITAS DA ADMINISTRACAO RPPS - (XII)		

CN-SIFPM	MUNICIPIO DE MAIRIPORA	CONAM
	RELATORIO RESUMIDO DA EXECUCAO ORCAMENTARIA DEMONSTRATIVO DAS RECEITAS E DESPESAS PREVIDENCIARIAS DO REGIME PROPRIO DE PREVIDENCIA DOS SERVIDORES ORCAMENTO FISCAL E DA SEGURIDADE SOCIAL Periodo de Referencia: JANEIRO a DEZEMBRO 2022 / BIMESTRE: NOVEMBRO-DEZEMBRO	
RREO-Anexo 4 (LRF,Art.53,inciso II)		Em Reais

DESPESAS DA ADMINISTRACAO — RPPS	DOTACAO ATUALIZADA (c)	DESPESAS EMPENHADAS Ate o Bimestre (d)	DESPESAS LIQUIDADAS Ate o Bimestre (e)	DESPESAS PAGAS Ate o Bimestre (f)	INSCRITAS EM RESTOS A PAGAR NAO PROCESSADOS No Exercício (g)
DESPESAS CORRENTES (XIII) Pessoal e Encargos Sociais Demais Despesas Correntes DESPESAS DE CAPITAL (XIV)	*	818.376,65 358.011,56 460.365,09 71.265,08	818.376,65 358.011,56 460.365,09 71.265,08	803.695,04 356.830,20 446.864,84	
TOTAL DAS DESPESAS DA ADMINISTRACAO RPPS (XV)=(XIII+XIV)	*	889.641,73	889.641,73	803.695,04	



Prefeitura Municipal de Mairiporã

RESULTADO DA ADMINISTRACAO RPPS (XVI) = (XII-XV)	(889.641,73)	(889.641,73)	(803.695,04)	—	
BENS E DIREITOS DA ADMINISTRACAO DO RPPS	SALDO ATUAL				
Caixa e Equivalentes de Caixa	0,00				
Investimentos e Aplicacoes	2.730.111,39				
Outros Bens e Direitos					
BENEFICIOS PREVIDENCIARIOS MANTIDOS PELO TESOURO					
RECEITAS PREVIDENCIARIAS (BENEFICIOS MANTIDOS PELO TESOURO)	PREVISAO ATUALIZADA (a)		RECEITAS REALIZADAS		
			Ate o Bimestre (b)		
Contribuicoes dos Servidores					
Demais Receitas Previdenciarias					
TOTAL DAS RECEITAS (BENEFICIOS MANTIDOS PELO TESOURO) (XVII)					
DESPESAS PREVIDENCIARIAS (BENEFICIOS MANTIDOS PELO TESOURO)	DOTACAO ATUALIZADA (c)	DESPESAS EMPENHADAS Ate o Bimestre (d)	DESPESAS LIQUIDADAS Ate o Bimestre (e)	DESPESAS PAGAS Ate o Bimestre (f)	INSCRITAS EM RESTOS A PAGAR NAO PROCESSADOS No Exercício (g)
Aposentadorias	*				
Pensoes	*				
Outras Despesas Previdenciarias	*				
TOTAL DAS DESPESAS (BENEFICIOS MANTIDOS PELO TESOURO) (XVIII)	*				
RESULTADO DOS BENEFICIOS MANTIDOS PELO TESOURO (XIX) = (XVII-XVIII)2		0,00	0,00	0,00	—

CAROLINE CHAMA DOS SANTOS
DIRETORA DE FINANÇAS
CRC-SP-317346/O-3

SILVANA FRANCINETE DA SILVA
SECRETARIA DA FAZENDA
CPF-205.961.588-74

WALID ALI HAMID
PREFEITO MUNICIPAL
CPF-221.979.268-45

PODER / ORGAO	Restos a Pagar Processados					Restos a Pagar Nao Processados						Saldo Total
	Inscritos		Pagos (c)	Cancelados (d)	Saldo e=(a+b)-(c+d)	Inscritos		Liquidados (h)	Pagos (i)	Cancelados (j)	Saldo k=(f+g)-(i+j)	
	Em Exercícios Anteriores (a)	Em 31 de dezembro/ 2021 (b)				Em Exercícios Anteriores (f)	Em 31 de dezembro/ 2021 (g)					
RESTOS A PAGAR(EXCETO INTRAORCAM.) (I)	93.597,98	8.175.037,05	8.156.630,06	18.325,99	93.678,98	1.846.711,01	23.001.232,34	18.822.317,55	18.807.400,81	2.862,50	6.037.680,04	6.131.359,02
PODER LEGISLATIVO	0,00	817,72	817,72	0,00	0,00	287,38	533.477,99	530.822,87	530.822,87	2.862,50	80,00	80,00
CAMARA MUNICIPAL	0,00	817,72	817,72	0,00	0,00	287,38	533.477,99	530.822,87	530.822,87	2.862,50	80,00	80,00
PODER EXECUTIVO	93.597,98	8.174.219,33	8.155.812,34	18.325,99	93.678,98	1.846.423,63	22.467.754,35	18.291.494,68	18.276.577,94	0,00	6.037.600,04	6.131.279,02
ADMINISTRACAO DIRETA												
PREFEITURA MUNICIPAL												
*PREFEITURA MUNICIPAL	92.081,08	0,00	0,00	0,00	92.081,08	0,00	0,00	0,00	0,00	0,00	0,00	92.081,08
PREFEITURA MUNICIPAL	0,00	8.153.248,87	8.153.248,87	0,00	0,00	1.846.423,63	22.467.754,35	18.291.494,68	18.276.577,94	0,00	6.037.600,04	6.037.600,04
TOTAL DA PREFEITURA	92.081,08	8.153.248,87	8.153.248,87	0,00	92.081,08	1.846.423,63	22.467.754,35	18.291.494,68	18.276.577,94	0,00	6.037.600,04	6.129.681,12
ADMINISTRACAO INDIRETA												
INST. DE PREV DOS SERV. PUBLICOS DE	1.516,90	20.970,46	2.563,47	18.325,99	1.597,90	0,00	0,00	0,00	0,00	0,00	0,00	1.597,90
RESTOS A PAGAR(INTRAORCAMENTARIOS) (II)	0,00	0,00	0,00	0,00	0,00	0,00	0,00	0,00	0,00	0,00	0,00	0,00
TOTAL (III)=(I + II)	93.597,98	8.175.037,05	8.156.630,06	18.325,99	93.678,98	1.846.711,01	23.001.232,34	18.822.317,55	18.807.400,81	2.862,50	6.037.680,04	6.131.359,02

CN-SIFPM



MUNICIPIO DE MAIRIPORA

Relatorio Resumido da Execucao Orcamentaria
Demonstrativo dos Restos a Pagar por Poder e Orgao
Orcamentos Fiscal e da Seguridade Social

RREO - Anexo 7 (LRF, art. 53, inciso V)

Periodo de Referencia: JANEIRO a DEZEMBRO 2022 / BIMESTRE: NOVEMBRO-DEZEMBRO

Em Reais

Restos a Pagar Processados

Restos a Pagar Nao Processados



Prefeitura Municipal de Mairiporã

PODER / ORGAO	Inscritos		Pagos	Cancelados	Saldo	Inscritos		Liquidados	Pagos	Cancelados	Saldo	Saldo Total
	Em Exercícios Anteriores	Em 31 de dezembro/ 2021				Em Exercícios Anteriores	Em 31 de dezembro/ 2021					
	(a)	(b)	(c)	(d)	e=(a+b) - (c+d)	(f)	(g)	(h)	(i)	(j)	k= (f+g) - (i+j)	L=(e+k)

CAROLINE CHAMA DOS SANTOS
DIRETORA DE FINANÇAS
CRC-SP-317346/O-3

SILVANA FRANCINETE DA SILVA
SECRETARIA DA FAZENDA
CPF-205.961.588-74

WALID ALI HAMID
PREFEITO MUNICIPAL
CPF-221.979.268-45

CN-SIFPM	MUNICIPIO DE MAIRIPORA	CONAM
<p style="text-align: center;">RELATORIO RESUMIDO DA EXECUCAO ORCAMENTARIA DEMONSTRATIVO DOS RESULTADOS PRIMARIO E NOMINAL - ESTADOS, DISTRITO FEDERAL E MUNICIPIOS ORCAMENTOS FISCAL E DA SEGURIDADE SOCIAL</p> <p style="text-align: center;">Periodo de Referencia: JANEIRO a DEZEMBRO 2022 / BIMESTRE: NOVEMBRO-DEZEMBRO</p> <p>RREO - ANEXO 6 (LRF, art. 53, inciso III) Em reais</p>		

ACIMA DA LINHA

RECEITAS PRIMARIAS	Ate o Bimestre/2022	
	PREVISAO ATUALIZADA	RECEITAS REALIZADAS (a)
RECEITAS CORRENTES (I)	362.793.300,70	427.902.507,48
Impostos, Taxas e Contribuicoes de Melhoria	112.149.045,00	123.312.372,26
IPTU	50.726.000,00	53.579.291,63
ISS	18.669.000,00	23.595.461,26
ITBI	8.829.430,00	8.340.829,28
IRRF	8.126.000,00	11.765.712,43
Outros Impostos, Taxas e Contribuicoes de Melhoria	25.798.615,00	26.031.077,66
Contribuicoes	11.175.000,00	17.485.439,83
Receita Patrimonial	2.611.844,28	11.153.933,05
Aplicacoes Financeiras (II)	2.600.844,28	11.145.130,58
Outras Receitas Patrimoniais	11.000,00	8.802,47
Transferencias Correntes	226.045.546,81	264.146.842,78
Cota-Parte do FPM	51.610.617,20	63.184.440,39
Cota-Parte do ICMS	37.421.278,40	41.653.924,86
Cota-Parte do IPVA	11.200.000,00	13.812.567,47
Cota-Parte do ITR	20.000,00	117.068,67
Transferencias da LC 87/1996	0,00	0,00
Transferencias da LC 61/1989	283.355,20	245.118,86
Transferencias do FUNDEB	43.000.000,00	57.396.810,62
Outras Transferencias Correntes	82.510.296,01	87.736.911,91
Demais Receitas Correntes	10.811.864,61	11.803.919,56
Outras Receitas Financeiras (III)	0,00	0,00
Receitas Correntes Restantes	10.811.864,61	11.803.919,56
RECEITAS PRIMARIAS CORRENTES (IV)=(I-II-III)	360.192.456,42	416.757.376,90
RECEITAS DE CAPITAL (V)	32.143.792,27	37.437.534,36
Operacoes de Credito (VI)	20.000.000,00	20.250.000,00
Amortizacao de Empréstimos (VII)	0,00	0,00
Alienacao de Bens	6.520,00	0,00
Receitas de Alienacao de Investimentos Temporarios(VIII)	0,00	0,00
Receitas de Alienacao de Investimentos Permanentes(IX)	0,00	0,00
Outras Alienacoes de Bens	6.520,00	0,00
Transferencias de Capital	12.126.272,27	17.187.534,36
Convenios	12.126.272,27	17.187.534,36
Outras Transferencias de Capital	0,00	0,00
Outras Receitas de Capital	11.000,00	0,00
Outras Receitas de Capital Nao Primarias (X)	0,00	0,00
Outras Receitas de Capital Primarias	11.000,00	0,00
RECEITAS PRIMARIAS DE CAPITAL(XI)=(V-VI-VII-VIII-IX-X)	12.143.792,27	17.187.534,36
RECEITA PRIMARIA TOTAL (XII)=(IV+XI)	372.336.248,69	433.944.911,26

CN-SIFPM	MUNICIPIO DE MAIRIPORA	CONAM
<p style="text-align: center;">RELATORIO RESUMIDO DA EXECUCAO ORCAMENTARIA DEMONSTRATIVO DOS RESULTADOS PRIMARIO E NOMINAL - ESTADOS, DISTRITO FEDERAL E MUNICIPIOS ORCAMENTOS FISCAL E DA SEGURIDADE SOCIAL</p> <p style="text-align: center;">Periodo de Referencia: JANEIRO a DEZEMBRO 2022 / BIMESTRE: NOVEMBRO-DEZEMBRO</p> <p>RREO - ANEXO 6 (LRF, art. 53, inciso III) Em reais</p>		

DESPESAS PRIMARIAS	DOTACAO ATUALIZADA	Ate o Bimestre/2022					RESTOS A PAGAR	
		DESPESAS EMPENHADAS	DESPESAS LIQUIDADAS	DESPESAS PAGAS (a)	RESTOS A PAGAR PROCESSADOS PAGOS (b)	LIQUIDADOS	PAGOS (c)	




Prefeitura Municipal de Mairiporã

DESPESAS CORRENTES (XIII)	431.326.416,10	406.170.227,76	376.963.815,21	375.110.474,81	6.290.314,12	14.009.739,83	13.994.823,09
Pessoal e Encargos Sociais	167.255.600,22	165.321.813,89	165.321.813,89	165.243.530,41	1.713,47	0,00	0,00
Juros e Encargos da Divida (XIV)	3.680.000,00	3.503.167,27	3.503.167,27	3.503.167,27	0,00	0,00	0,00
Outras Despesas Correntes	260.390.815,88	237.345.246,60	208.138.834,05	206.363.777,13	6.288.600,65	14.009.739,83	13.994.823,09
DESPESAS PRIMARIAS CORRENTES (XV) = (XIII-XIV)	427.646.416,10	402.667.060,49	373.460.647,94	371.607.307,54	6.290.314,12	14.009.739,83	13.994.823,09
DESPESAS DE CAPITAL (XVI)	71.452.505,92	50.947.406,46	34.745.233,90	34.149.987,85	1.866.315,94	4.812.577,72	4.812.577,72
Investimentos	66.924.217,92	46.421.432,97	30.219.260,41	29.624.014,36	1.866.315,94	4.812.577,72	4.812.577,72
Inversoes Financeiras	0,00	0,00	0,00	0,00	0,00	0,00	0,00
Concessao de Empréstimos e Financiamentos (XVII)	0,00	0,00	0,00	0,00	0,00	0,00	0,00
Aquisicao de Titulo de Capital ja Integralizado (XVIII)	0,00	0,00	0,00	0,00	0,00	0,00	0,00
Aquisicao de Titulo de Credito (XIX)	0,00	0,00	0,00	0,00	0,00	0,00	0,00
Demais Inversoes Financeiras	0,00	0,00	0,00	0,00	0,00	0,00	0,00
Amortizacao da Divida (XX)	4.528.288,00	4.525.973,49	4.525.973,49	4.525.973,49	0,00	0,00	0,00
DESPESAS PRIMARIAS DE CAPITAL (XXI) = (XVI-XVII-XVIII-XIX-XX)	66.924.217,92	46.421.432,97	30.219.260,41	29.624.014,36	1.866.315,94	4.812.577,72	4.812.577,72
RESERVA DE CONTINGENCIA (XXII)	0,00	0,00	0,00	0,00	0,00	0,00	0,00
DESPESA PRIMARIA TOTAL (XXIII) = (XV+XXI+XXII)	494.570.634,02	449.088.493,46	403.679.908,35	401.231.321,90	8.156.630,06	18.822.317,55	18.807.400,81
RESULTADO PRIMARIO - Acima da Linha (XXIV) = [XXIIa - (XXIIIa+XXIIIb+XXIIIc)]						5.749.558,49	
META FISCAL PARA O RESULTADO PRIMARIO						VALOR CORRENTE	
Meta fixada no Anexo de Metas Fiscais da LDO para o exercicio de referencia						0,00	
CN-SIFPM							CONAM
MUNICIPIO DE MAIRIPORA							
RELATORIO RESUMIDO DA EXECUCAO ORCAMENTARIA							
DEMONSTRATIVO DOS RESULTADOS PRIMARIO E NOMINAL - ESTADOS, DISTRITO FEDERAL E MUNICIPIOS							
ORCAMENTOS FISCAL E DA SEGURIDADE SOCIAL							
Periodo de Referencia: JANEIRO a DEZEMBRO 2022 / BIMESTRE: NOVEMBRO-DEZEMBRO							
RREO - ANEXO 6 (LRF, art. 53, inciso III) Em reais							
JUROS NOMINAIS					Ate o Bimestre/2022		
					VALOR INCORRIDO		
JUROS, ENCARGOS E VARIACOES MONETARIAS ATIVOS (XXV)					11.145.130,58		
JUROS, ENCARGOS E VARIACOES MONETARIAS PASSIVOS (XXVI)					3.600.639,39		
RESULTADO NOMINAL - Acima da Linha (XXVII) = XXIV + (XXV-XXVI)					13.294.049,68		
META FISCAL PARA O RESULTADO NOMINAL					VALOR CORRENTE		
Meta fixada no Anexo de Metas Fiscais da LDO para o exercicio de referencia					0,00		
ABAIXO DA LINHA							
CALCULO DO RESULTADO NOMINAL					Saldo em 31/Dez/2021 (a)	Saldo ate o Bimestre/2022 (b)	
DIVIDA CONSOLIDADA (XXVIII)					41.386.739,99	55.144.098,18	
DEDUCOES (XXIX)					79.237.653,24	99.995.829,62	
Disponibilidade de Caixa					78.936.835,06	99.601.301,67	
Disponibilidade de Caixa Bruta					87.182.982,73	104.279.108,62	
(-) Restos a Pagar Processados (XXX)					8.246.147,67	2.460.407,15	
(-) Depositos Restituiveis e Valores Vinculados					0,00	2.217.399,80	
Demais Haveres Financeiros					300.818,18	394.527,95	
DIVIDA CONSOLIDADA LIQUIDA (XXXI) = (XXVIII-XXIX)					-37.850.913,25	-44.851.731,44	
RESULTADO NOMINAL - Abaixo da Linha (XXXII) = (XXXIa-XXXIb)					7.000.818,19		
AJUSTE METODOLOGICO					Ate o Bimestre/2022		
VARIACAO SALDO RPP = (XXXIII) = (XXXa-XXXb)					5.785.740,52		
RECEITA DE ALIENACAO DE INVESTIMENTOS PERMANENTES (IX)					0,00		
PASSIVOS RECONHECIDOS NA DC (XXXIV)					0,00		
VARIACAO CAMBIAL (XXXV)					0,00		
PAGAMENTO DE PRECATORIOS INTEGRANTES DA DC (XXXVI)					0,00		
AJUSTES RELATIVOS AO RPPS (XXXVII)					0,00		
OUTROS AJUSTES (XXXVIII)					0,00		
RESULTADO NOMINAL AJUSTADO - Abaixo da Linha (XXXIX) = (XXXII-XXXIII-IX+XXXIV+XXXV-XXXVI+XXXVII+XXXVIII)					1.215.077,67		




Prefeitura Municipal de Mairiporã

RESULTADO PRIMARIO - Abaixo da Linha (XL)=XXXIX-(XXV-XXVI)	-6.329.413,52
INFORMACOES ADICIONAIS	PREVISAO ORCAMENTARIA
SALDO DE EXERCICIOS ANTERIORES Recursos Arrecadados em Exercicios Anteriores- RPPS Superavit financeiro Utilizado para Abertura e Reabertura de Creditos Adicionais RESERVA ORCAMENTARIA DO RPPS	52.812.908,67 1.151.555,00
CN-SIFPM	CONAM
 MUNICIPIO DE MAIRIPORA RELATORIO RESUMIDO DA EXECUCAO ORCAMENTARIA DEMONSTRATIVO DOS RESULTADOS PRIMARIO E NOMINAL - ESTADOS, DISTRITO FEDERAL E MUNICIPIOS ORCAMENTOS FISCAL E DA SEGURIDADE SOCIAL Periodo de Referencia: JANEIRO a DEZEMBRO 2022 / BIMESTRE: NOVEMBRO-DEZEMBRO RREO - ANEXO 6 (LRF, art. 53, inciso III)	
	Em reais

CAROLINE CHAMA DOS SANTOS
DIRETORA DE FINANÇAS
CRC-SP-317346/O-3

SILVANA FRANCI NETE DA SILVA
SECRETARIA DA FAZENDA
CPF-205.961.588-74

WALID ALI HAMID
PREFEITO MUNICIPAL
CPF-221.979.268-45

CN-SIFPM	MUNICIPIO DE MAIRIPORA			CONAM
 DEMONSTRATIVO SIMPLIFICADO DO RELATORIO RESUMIDO DA EXECUCAO ORCAMENTARIA ORCAMENTOS FISCAL E DA SEGURIDADE SOCIAL Periodo de Referencia: JANEIRO a DEZEMBRO 2022 / BIMESTRE: NOVEMBRO-DEZEMBRO RREO - Anexo 14 (LRF, Art. 48)				
				R\$ 1,00
BALANCO ORCAMENTARIO		Ate o Bimestre		
RECEITAS				
Previsao Inicial				336.010.700,00
Previsao Atualizada				418.817.647,97
Receitas Realizadas				491.485.988,81
Deficit Orcamentario				0,00
Saldos de Exercicios Anteriores (utilizados para creditos adicionais)				52.812.908,67
DESPESAS				
Dotacao Inicial				332.279.145,00
Dotacao Atualizada				528.958.301,30
Despesas Empenhadas				483.272.180,70
Despesas Liquidadas				437.863.595,59
Despesas Pagas				435.415.009,14
Superavit Orcamentario				8.213.808,11
DESPESAS POR FUNCAO / SUBFUNCAO		Ate o Bimestre		
Despesas Empenhadas				483.272.180,70
Despesas Liquidadas				437.863.595,59
RECEITA CORRENTE LIQUIDA - RCL		Ate o Bimestre		
Receita Corrente Liquida				415.676.754,57
Receita Corrente Liquida ajustada para calculo dos limites de endividamento				415.458.293,69
Receita Corrente Liquida ajustada para calculo dos limites da despesa com pessoal				415.458.293,69
RECEITAS E DESPESAS DO REGIME PROPRIO DE PREVIDENCIA DOS SERVIDORES		Ate o Bimestre		
Fundo em Capitalizacao (PLANO PREVIDENCIARIO)				
Receitas Previdenciarias Realizadas				29.185.645,34
Despesas Previdenciarias Empenhadas				26.028.543,58
Despesas Previdenciarias Liquidadas				26.028.543,58
Resultado Previdenciario				3.157.101,76
Fundo em Reparticao (PLANO FINANCEIRO)				
Receitas Previdenciarias Realizadas				0,00
Despesas Previdenciarias Empenhadas				537.922,57
Despesas Previdenciarias Liquidadas				537.922,57
Resultado Previdenciario				-537.922,57
RESULTADOS PRIMARIO E NOMINAL	Meta Fixada no Anexo de Metas Fiscais da LDO (a)	Resultado Apurado ate o bimestre (b)	% em Relacao a Meta (b/a)	
Resultado Primario - Acima da Linha	0,00	5.749.558,49	0,00	
Resultado Nominal - Acima da Linha	0,00	13.294.049,68	0,00	



CN-SIFPM		MUNICIPIO DE MAIRIPORA			CONAM
		DEMONSTRATIVO SIMPLIFICADO DO RELATORIO RESUMIDO DA EXECUCAO ORCAMENTARIA ORCAMENTOS FISCAL E DA SEGURIDADE SOCIAL			
RREO - Anexo 14 (LRF, Art. 48)		Periodo de Referencia: JANEIRO a DEZEMBRO 2022 / BIMESTRE: NOVEMBRO-DEZEMBRO			R\$ 1,00
RESTOS A PAGAR POR PODER	Inscricao	Cancelamento ate o bimestre	Pagamento ate o bimestre	Saldo a Pagar	
RESTOS A PAGAR PROCESSADOS					
Poder Executivo	8.267.817,31	18.325,99	8.155.812,34	93.678,98	
Poder Legislativo	817,72	0,00	817,72	0,00	
RESTOS A PAGAR NAO-PROCESSADOS					
Poder Executivo	24.314.177,98	0,00	18.276.577,94	6.037.600,04	
Poder Legislativo	533.765,37	2.862,50	530.822,87	80,00	
TOTAL	33.116.578,38	21.188,49	26.964.030,87	6.131.359,02	
DESPESAS COM MANUTENCAO E DESENVOLVIMENTO DO ENSINO	Valor apurado ate o bimestre	Limites Constitucionais Anuais			
		% Minimo a Aplicar no Exercicio	% Aplicado ate o bimestre		
Minimo Anual de 25% das Receitas de Impostos na Manutencao e Desenvolvimento do Ensino	67.826.977,41	25%	27,71		
Minimo Anual de 70% do FUNDEB na Remuneracao dos Profissionais da Educacao Basica	41.629.540,78	70%	71,54		
Percentual de 50% da Complementacao da Uniao ao FUNDEB (VAAT) na Educacao Infantil	0,00	50%	0,00		
Minimo de 15% da Complementacao da Uniao ao FUNDEB (VAAT) em Despesas de Capital	0,00	15%	0,00		
DESPESAS COM ACOES E SERVICOS PUBLICOS DE SAUDE	Valor apurado ate o bimestre	Limite Constitucional Anual			
		% Minimo a Aplicar no Exercicio	% Aplicado ate o Bimestre		
Despesas com Acoes e Servicos Publicos de Saude executadas com recursos de impostos	58.477.355,11	15,00	24,52		
RECEITAS DE OPERACOES DE CREDITO E DESPESAS DE CAPITAL	Valor apurado no exercicio	Saldo Nao Realizado			
Receita de Operacao de Credito	20.250.000,00	-250.000,00			
Despesa de Capital Liquida	52.259.257,98	20.505.099,94			
RECEITA DA ALIENACAO DE ATIVOS E APLICACAO DOS RECURSOS	Valor apurado no exercicio	Saldo a Realizar			
Receitas da Alienacao de Ativos	0,00	6.520,00			
Aplicacao dos Recursos da Alienacao de Ativos	0,00	0,00			

CAROLINE CHAMA DOS SANTOS
DIRETORA DE FINANÇAS

SILVANA FRANCIÑETE DA SILVA
SECRETARIA DA FAZENDA

WALID ALI HAMID
PREFEITO MUNICIPAL

CN-SIFPM		MUNICIPIO DE MAIRIPORA			CONAM		
		RELATORIO RESUMIDO DA EXECUCAO ORCAMENTARIA BALANCO ORCAMENTARIO ORCAMENTOS FISCAL E DA SEGURIDADE SOCIAL					
RREO - ANEXO 1 (LRF, Art. 52, inciso I, alíneas "a" e "b" do inciso II e paragrafo 1o)		Periodo de Referencia: JANEIRO a DEZEMBRO 2022 / BIMESTRE: NOVEMBRO-DEZEMBRO			Em Reais		
RECEITAS	PREVISAO INICIAL	PREVISAO ATUALIZADA (a)	RECEITAS REALIZADAS				SALDO (a-c)
			No Bimestre (b)	% (b/a)	Ate o Bimestre (c)	% (c/a)	
RECEITAS (EXCETO INTRA-ORCAMENTARIAS) (I)	312.130.145,00	394.937.092,97	105.128.363,23	26,61	465.340.041,84	117,82	-70.402.948,87
RECEITAS CORRENTES	312.130.145,00	362.793.300,70	81.073.722,01	22,34	427.902.507,48	117,94	-65.109.206,78
Impostos, taxas e contribuicoes de melhoria	112.148.190,00	112.149.045,00	19.452.208,27	17,34	123.312.372,26	109,95	-11.163.327,26
Impostos	86.350.430,00	86.350.430,00	16.264.696,45	18,83	97.281.294,60	112,65	-10.930.864,60
taxas	25.794.760,00	25.795.615,00	3.186.628,97	12,35	26.025.899,12	100,89	-230.284,12
contribuicao de melhoria	3.000,00	3.000,00	882,85	29,42	5.178,54	172,61	-2.178,54
contribuicoes	11.175.000,00	11.175.000,00	5.596.158,98	50,07	17.485.439,83	156,46	-6.310.439,83
contribuicoes sociais	5.761.000,00	5.761.000,00	3.842.607,59	66,70	12.215.983,50	212,04	-6.454.983,50
contrib.p/custeio do servico de iluminacao publica	5.414.000,00	5.414.000,00	1.753.551,39	32,38	5.269.456,33	97,33	144.543,67
receita patrimonial	1.628.220,00	2.611.844,28	1.894.265,56	72,52	11.153.933,05	427,05	-8.542.088,77
valores mobiliarios	1.622.220,00	2.605.844,28	1.893.330,00	72,65	11.145.130,58	427,69	-8.539.286,30
deleg.serv.publ.mediante conc.,perm.,autor.licenca	1.000,00	1.000,00	935,56	93,55	8.802,30	880,23	-7.802,30
demais receitas patrimoniais	5.000,00	5.000,00	0,00	0,00	0,17	0,00	4.999,83
receita de servicos	1.042.000,00	1.042.000,00	8.323,39	0,79	41.608,67	3,99	1.000.391,33
servs.e atividades ref.a navegacao e ao transporte	1.000.000,00	1.000.000,00	0,00	0,00	0,00	0,00	1.000.000,00
outros servicos	42.000,00	42.000,00	8.323,39	19,81	41.608,67	99,06	391,33
transferencias correntes	176.993.826,80	226.045.546,81	51.518.429,09	22,79	264.146.842,78	116,85	-38.101.295,97
transferencias da uniao e de suas entidades	78.960.230,20	85.244.717,93	19.529.794,92	22,91	102.405.783,03	120,13	-17.161.065,10
transf.estados e distr.federal e de suas entidades	55.021.596,60	97.788.828,88	21.838.669,08	22,33	104.342.790,13	106,70	-6.553.961,25
transf.de instit.privadas	3.000,00	3.000,00	0,00	0,00	0,00	0,00	3.000,00
transferencias de outras instituicoes publicas	43.000.000,00	43.000.000,00	10.148.506,09	23,60	57.396.810,62	133,48	-14.396.810,62
demais transfs correntes	9.000,00	9.000,00	1.459,00	16,21	1.459,00	16,21	7.541,00
outras receitas correntes	9.142.908,20	9.769.864,61	2.604.336,72	26,65	11.762.310,89	120,39	-1.992.446,28
multas administrativas, contratuais e judiciais	5.261.000,00	5.876.916,41	1.839.999,33	31,30	7.771.775,97	132,24	-1.894.859,56
indenizacoes, restituicoes e ressarcimentos	510.040,00	510.040,00	123.929,47	24,29	400.387,71	78,50	109.652,29
demais receitas correntes	3.371.908,20	3.382.908,20	640.407,92	18,93	3.590.147,21	106,12	-207.239,01



Prefeitura Municipal de Mairiporã

RECEITAS DE CAPITAL	0,00	32.143.792,27	24.054.641,22	74,83	37.437.534,36	116,46	-5.293.742,09
operacoes de credito	0,00	20.000.000,00	20.000.000,00	100,00	20.250.000,00	101,25	-250.000,00
operacoes de credito - mercado interno	0,00	20.000.000,00	20.000.000,00	100,00	20.000.000,00	100,00	0,00
operacoes de credito - mercado externo	0,00	0,00	0,00	0,00	250.000,00	0,00	-250.000,00
alienacao de bens	0,00	6.520,00	0,00	0,00	0,00	0,00	6.520,00
alienacao de bens moveis	0,00	6.520,00	0,00	0,00	0,00	0,00	6.520,00
transferencias de capital	0,00	12.126.272,27	4.054.641,22	33,43	17.187.534,36	141,73	-5.061.262,09
transferencias da uniao e de suas entidades	0,00	1.578.456,00	0,00	0,00	1.578.456,00	100,00	0,00
transf.dos estados, do df e de suas entidades	0,00	10.547.816,27	4.054.641,22	38,44	15.609.078,36	147,98	-5.061.262,09
outras receitas de capital	0,00	11.000,00	0,00	0,00	0,00	0,00	11.000,00
demais receitas de capital	0,00	11.000,00	0,00	0,00	0,00	0,00	11.000,00
RECEITAS (INTRA-ORCAMENTARIAS) (II)	23.880.555,00	23.880.555,00	7.170.229,12	30,02	26.145.946,97	109,48	-2.265.391,97
SUBTOTAL DAS RECEITAS (III)=(I+II)	336.010.700,00	418.817.647,97	112.298.592,35	26,81	491.485.988,81	117,35	-72.668.340,84
OPERACOES DE CREDITO/ REFINANCIAMENTO (IV)							
Operacoes de Credito - Mercado Interno	0,00	0,00	0,00	0,00	0,00	0,00	0,00
Mobiliaria	0,00	0,00	0,00	0,00	0,00	0,00	0,00
Contratual	0,00	0,00	0,00	0,00	0,00	0,00	0,00
Operacoes de Credito - Mercado Externo	0,00	0,00	0,00	0,00	0,00	0,00	0,00
Mobiliaria	0,00	0,00	0,00	0,00	0,00	0,00	0,00
Contratual	0,00	0,00	0,00	0,00	0,00	0,00	0,00
TOTAL DAS RECEITAS (V) = (III + IV)	336.010.700,00	418.817.647,97	112.298.592,35	26,81	491.485.988,81	117,35	-72.668.340,84
DEFICIT (VI)1					0,00		
TOTAL COM DEFICIT (VII) = (V + VI)	336.010.700,00	418.817.647,97	112.298.592,35	26,81	491.485.988,81	117,35	-72.668.340,84

CN-SIFPM MUNICIPIO DE MAIRIPORA CONAM

RELATORIO RESUMIDO DA EXECUCAO ORCAMENTARIA
BALANCO ORCAMENTARIO
ORCAMENTOS FISCAL E DA SEGURIDADE SOCIAL

Periodo de Referencia: JANEIRO a DEZEMBRO 2022 / BIMESTRE: NOVEMBRO-DEZEMBRO

RREO - ANEXO 1 (LRF, Art. 52, inciso I, alneas "a" e "b" do inciso II e paragrafo I) Em Reais

RECEITAS	PREVISAO INICIAL	PREVISAO ATUALIZADA (a)	RECEITAS REALIZADAS				SALDO (a-c)
			No Bimestre (b)	% (b/a)	Ate o Bimestre (c)	% (c/a)	
SALDOS DE EXERCICIOS ANTERIORES		52.812.908,67				52.812.908,67	
recursos arrecadados em exercicios anteriores - RPPS		0,00				0,00	
superavit financeiro utilizado para creditos adicionais		52.812.908,67				52.812.908,67	

DESPESAS	DOTACAO INICIAL (d)	DOTACAO ATUALIZADA (e)	DESPESAS EMPENHADAS		SALDO (g)=(e-f)	DESPESAS LIQUIDADAS		SALDO (i)=(e-h)	DESPESAS PAGAS Ate o Bimestre (j)	INSCRITAS EM RESTOS A PAGAR NAO PROCESSADOS (k)
			No Bimestre	Ate o Bimestre (f)		No Bimestre	Ate o Bimestre (h)			
DESPESAS (EXCETO INTRA-ORCAMENTARIAS) (VIII)	308.398.590,00	502.778.922,02	29.781.772,39	457.117.634,22	45.661.287,80	96.996.362,88	411.709.049,11	91.069.872,91	409.260.462,66	45.408.585,11
DESPESAS CORRENTES	288.987.744,00	431.326.416,10	28.040.365,14	406.170.227,76	25.156.188,34	88.851.969,56	376.963.815,21	54.362.600,89	375.110.474,81	29.206.412,55
pessoal e encargos sociais	131.552.450,00	167.255.600,22	15.445.920,15	165.321.813,89	1.933.786,33	36.935.547,36	165.321.813,89	1.933.786,33	165.243.530,41	0,00
juros e encargos da divida	2.000.000,00	3.680.000,00	-176.831,73	3.503.167,27	176.832,73	701.081,71	3.503.167,27	176.832,73	3.503.167,27	0,00
outras despesas correntes	155.435.294,00	260.390.815,88	12.771.276,72	237.345.246,60	23.045.569,28	51.215.340,49	208.138.834,05	52.251.981,83	206.363.777,13	29.206.412,55
DESPESAS DE CAPITAL	18.917.769,50	71.452.505,92	1.741.407,25	50.947.406,46	20.505.099,46	8.144.393,32	34.745.233,90	36.707.272,02	34.149.987,85	16.202.172,56
investimentos	16.167.769,50	66.924.217,92	1.728.266,12	46.421.432,97	20.502.784,95	7.363.554,16	30.219.260,41	36.704.957,51	29.624.014,36	16.202.172,56
inversoes financeiras	550.000,00	0,00	0,00	0,00	0,00	0,00	0,00	0,00	0,00	0,00
amortizacao da divida	2.200.000,00	4.528.288,00	13.141,13	4.525.973,49	2.314,51	780.839,16	4.525.973,49	2.314,51	4.525.973,49	0,00
RESERVA DE CONTINGENCIA	493.076,50	0,00	0,00	0,00	0,00	0,00	0,00	0,00	0,00	0,00
reserva de contingencia	493.076,50	0,00	0,00	0,00	0,00	0,00	0,00	0,00	0,00	0,00
DESPESAS (INTRA-ORCAMENTARIAS) (IX)	23.880.555,00	26.179.379,28	1.279.754,92	26.154.546,48	24.832,80	5.345.945,45	26.154.546,48	24.832,80	26.154.546,48	0,00
SUBTOTAL DAS DESPESAS (X)=(VIII + IX)	332.279.145,00	528.958.301,30	31.061.527,31	483.272.180,70	45.686.120,60	102.342.308,33	437.863.595,59	91.094.705,71	435.415.009,14	45.408.585,11
AMORTIZACAO DA DIVIDA/ REFINANCIAMENTO (XI)	0,00	0,00	0,00	0,00	0,00	0,00	0,00	0,00	0,00	0,00
Amortizacao da Divida Interna	0,00	0,00	0,00	0,00	0,00	0,00	0,00	0,00	0,00	0,00
Divida Mobiliaria	0,00	0,00	0,00	0,00	0,00	0,00	0,00	0,00	0,00	0,00
Divida Contratual	0,00	0,00	0,00	0,00	0,00	0,00	0,00	0,00	0,00	0,00
Amortizacao da Divida Externa	0,00	0,00	0,00	0,00	0,00	0,00	0,00	0,00	0,00	0,00
Divida Mobiliaria	0,00	0,00	0,00	0,00	0,00	0,00	0,00	0,00	0,00	0,00
Divida Contratual	0,00	0,00	0,00	0,00	0,00	0,00	0,00	0,00	0,00	0,00
TOTAL DAS DESPESAS (XII) = (X + XI)	332.279.145,00	528.958.301,30	31.061.527,31	483.272.180,70	45.686.120,60	102.342.308,33	437.863.595,59	91.094.705,71	435.415.009,14	45.408.585,11
SUPERAVIT (XIII)							8.213.808,11			
TOTAL (XIV) = (XII + XIII)	332.279.145,00	528.958.301,30	31.061.527,31	483.272.180,70	45.686.120,60	102.342.308,33	446.077.403,70	82.880.897,60	435.415.009,14	45.408.585,11
RESERVA DO RPPS	3.731.555,00	1.151.555,00			1.151.555,00			1.151.555,00		

CN-SIFPM MUNICIPIO DE MAIRIPORA CONAM

RELATORIO RESUMIDO DA EXECUCAO ORCAMENTARIA
BALANCO ORCAMENTARIO
ORCAMENTOS FISCAL E DA SEGURIDADE SOCIAL

Periodo de Referencia: JANEIRO a DEZEMBRO 2022 / BIMESTRE: NOVEMBRO-DEZEMBRO

RREO - ANEXO 1 (LRF, Art. 52, inciso I, alneas "a" e "b" do inciso II e paragrafo I) Em Reais

RECEITAS INTRA-ORCAMENTARIAS	PREVISAO INICIAL	PREVISAO ATUALIZADA (a)	RECEITAS REALIZADAS				SALDO (a-c)
			No Bimestre (b)	% (b/a)	Ate o Bimestre (c)	% (c/a)	
RECEITAS CORRENTES - INTRA OFSS	23.880.555,00	23.880.555,00	7.170.229,12	30,02	26.145.946,97	109,48	-2.265.391,97
contribuicoes (i)	14.694.500,00	14.694.500,00	4.873.715,43	33,16	16.959.892,17	115,41	-2.265.392,17
contribuicoes sociais (i)	14.694.500,00	14.694.500,00	4.873.715,43	33,16	16.959.892,17	115,41	-2.265.392,17
outras receitas correntes - intra ofss	9.186.055,00	9.186.055,00	2.296.513,69	24,99	9.186.054,80	99,99	0,20
demais receitas correntes (i)	9.186.055,00	9.186.055,00	2.296.513,69	24,99	9.186.054,80	99,99	0,20
TOTAL DAS RECEITAS INTRA-ORCAMENTARIAS	23.880.555,00	23.880.555,00	7.170.229,12	30,02	26.145.946,97	109,48	-2.265.391,97



Prefeitura Municipal de Mairiporã

DESPESAS INTRA-ORÇAMENTARIAS	DOTAÇÃO INICIAL (d)	DOTAÇÃO ATUALIZADA (e)	DESPESAS EMPENHADAS		SALDO (g)=(e-f)	DESPESAS LIQUIDADAS		SALDO (i)=(e-h)	DESPESAS PAGAS (j)	INSCRITAS EM RESTOS A PAGAR NÃO PROCESSADOS (k)
			No Bimestre	Ate o Bimestre (f)		No Bimestre	Ate o Bimestre (h)			
DESPESAS CORRENTES	22.569.555,00	24.867.527,28	1.278.903,40	24.842.694,96	24.832,32	5.127.303,53	24.842.694,96	24.832,32	24.842.694,96	0,00
pessoal e encargos sociais	11.474.500,00	13.172.472,28	1.283.294,65	13.152.031,41	20.440,87	3.170.539,71	13.152.031,41	20.440,87	13.152.031,41	0,00
juros e encargos da dívida	1.909.000,00	2.509.000,00	-4.391,25	2.504.608,75	4.391,25	425.754,70	2.504.608,75	4.391,25	2.504.608,75	0,00
outras despesas correntes	9.186.055,00	9.186.055,00	0,00	9.186.054,80	0,20	1.531.009,12	9.186.054,80	0,20	9.186.054,80	0,00
DESPESAS DE CAPITAL	1.311.000,00	1.311.852,00	851,52	1.311.851,52	0,48	218.641,92	1.311.851,52	0,48	1.311.851,52	0,00
amortização da dívida	1.311.000,00	1.311.852,00	851,52	1.311.851,52	0,48	218.641,92	1.311.851,52	0,48	1.311.851,52	0,00
TOTAL DAS DESPESAS INTRA-ORÇAMENTARIAS	23.880.555,00	26.179.379,28	1.279.754,92	26.154.546,48	24.832,80	5.345.945,45	26.154.546,48	24.832,80	26.154.546,48	0,00

CAROLINE CHAMA DOS SANTOS
 DIRETORA DE FINANÇAS
 CRC-SP-317346/0-3

SILVANA FRANCIÑETE DA SILVA
 SECRETARIA DA FAZENDA
 CPF-205.961.588-74

WALID ALI HAMID
 PREFEITO MUNICIPAL
 CPF-221.979.268-45

DOE
SANGUE!

FUNDAÇÃO
PRÓ-SANGUE

VOCÊ TAMBÉM
PODE SALVAR
VIDAS

0800 55 0300

Acompanhe nossas
 redes sociais



@prefeiturademairipora



prefeiturademairipora

COMBATA **O MOSQUITO** **T**ODO DIA



**COLOQUE
AREIA
NOS VASOS
DE PLANTAS**



**DEIXE
GARRAFAS E
BALDES
VIRADOS
PRA BAIXO**



**TAMPE
A CAIXA
D'ÁGUA**

MTB: 94.550/SP.



PREFEITURA DE
MAIRIPORA

COMUNICAÇÃO



@prefeiturademairipora
mairipora.sp.gov.br