



SECRETARIA DE ADMINISTRAÇÃO, RECURSOS HUMANOS E MODERNIZAÇÃO

Departamento e Coordenadoria de Gestão de Pessoas

TERMO DE DESISTÊNCIA
PROCESSO SELETIVO Nº 01/2022

A **PREFEITURA MUNICIPAL DE MAIRIPORÃ**, torna público que o (s) convocado (s) abaixo relacionado (s) é (são) considerado (s) **DESISTENTE (s)** da (s) respectiva (s) vaga (s), por não cumprir (em) os prazos legais do edital do certame.

NOME	FUNÇÃO	CLASSIFICAÇÃO GERAL
LARA MARIA DA SILVA	PEB I - ENSINO FUNDAMENTAL	61º
BARBARA CRISTINA BRIZI RESENDE	PEB I - ENSINO FUNDAMENTAL	62º
LYLIANN SHYRLEI RAMOS MEDEIROS	PEB I - ENSINO FUNDAMENTAL	63º
KELLY DE OLIVEIRA SOUZA LIMA	PEB I - ENSINO FUNDAMENTAL	66º
RUTH MARIA BARBOSA	PEB I - ENSINO FUNDAMENTAL	67º
TATIANA FIUZA SIMÕES	PEB I - EDUCAÇÃO INFANTIL	11º

Mairiporã, 28 de julho de 2023

Departamento de Gestão de Pessoas

EDITAL DE CONVOCAÇÃO DE CONTRATAÇÃO
PROCESSO SELETIVO Nº. 01/2022

A **PREFEITURA DO MUNICÍPIO DE MAIRIPORÃ**, no uso de suas atribuições legais, **CONVOCA** os (as) candidatas (as) aprovados (as) no **Processo Seletivo nº. 01/2022**, no (s) função (es) abaixo, para comparecer (em) na Central de Gestão de Pessoas, sito à Rua Laudemiro Ramos, 172 - Centro - Mairiporã/SP, no período das 08h30 às 16h30, no prazo máximo de 03 (três) dias úteis, contados desta publicação, munidos dos documentos enumerados no edital supracitado.

O não comparecimento no prazo legal implicará na desistência da vaga.

CANDIDATO (A) CONVOCADO (A)

NOME	FUNÇÃO	CLASSIFICAÇÃO GERAL
CLAUDIVANIA QUIRINO DOS SANTOS	PEB I - ENSINO FUNDAMENTAL	68º
JULIANE DA SILVA AMARO	PEB I - ENSINO FUNDAMENTAL	69º
CLAUDIA ROSIANE CORDEIRO DE ANDRADE	PEB I - ENSINO FUNDAMENTAL	70º
ELISÂNGELA ALVES FIRMINO	PEB I - ENSINO FUNDAMENTAL	71º
JAQUELINE DA SILVA SANTOS DE ARAÚJO	PEB I - ENSINO FUNDAMENTAL	72º
FERNANDA DOMINGOS DOS SANTOS GARCIA	PEB I - EDUCAÇÃO INFANTIL	12º

Mairiporã, 28 de julho de 2023

DOUGLAS PEREIRA DA SILVA
Secretário Adjunto de Administração



MAIRIPORA.SP.GOV.BR/CULTURA

A Imprensa Oficial de Mairiporã (Lei nº 2616/06) é uma publicação da Prefeitura Municipal de Mairiporã, produzida pela Coordenadoria de Comunicação. Edição semanal podendo haver edições extras. Acesse em <http://mairipora.sp.gov.br/imprensa-oficial/> Matrícula nº 16. Diagramação e editoração: Renan Pesciotta. Jornalista responsável: Ana Paula dos Reis Coimbra - MTB: 51.982/SP.

E-mail: imprensa@mairipora.sp.gov.br

Telefone: (11) 4604-0926

EX
PE
DI
EN
TE



SECRETARIA MUNICIPAL DA FAZENDA

CN-SIFPM	Prefeitura Municipal de Mairiporã	CONAM
	APLICACAO DOS RECURSOS PROPRIOS EM ENSINO (ART. 256 DA CONSTITUICAO DO ESTADO DE SAO PAULO) CONSOLIDADO	
26/07/2023	JANEIRO A JUNHO/2023	Pagina 1

RECEITA DE IMPOSTOS			APLICACAO MINIMA CONSTITUCIONAL		
	PREVISAO ATUALIZADA ATE O EXERCICIO	ARRECADADO ATE O PERIODO	PARA O EXERCICIO	ATE O TRIMESTRE	
Proprios	108.207.091,60	62.065.534,18			
Transferencias da Uniao	79.909.499,00	39.428.456,18			
Transferencias do Estado	75.024.524,33	41.540.177,33			
Total	263.141.114,93	143.034.167,69			
Retencoes ao FUNDEB	29.482.538,00	16.193.726,62			
Receitas Liquidas	233.658.576,93	126.840.441,07			
			TOTAL (25%)	65.785.278,73	35.758.541,92

DESPESAS PROPRIAS EM EDUCACAO									
	DOTACAO ATUALIZADA PARA O EXERCICIO		DESPESA EMPENHADA ATE O TRIMESTRE		DESPESA LIQUIDADADA ATE O TRIMESTRE		DESPESA PAGA ATE O TRIMESTRE		
	Valor	%	Valor	%	Valor	%	Valor	%	
DESPESAS TOTAIS									
TOTAL	*		58.147.891,10	40,65	35.760.335,21	25,00	35.542.893,17	24,85	
Ensino Fundamental	*		31.081.479,04	21,73	13.958.514,52	9,76	13.838.727,18	9,68	
Educacao Infantil	*		10.872.685,44	7,60	5.608.094,07	3,92	5.510.439,37	3,85	
Retencoes ao FUNDEB			16.193.726,62	11,32	16.193.726,62	11,32	16.193.726,62	11,32	
DEDUCOES									
ENSINO FUNDAMENTAL									
(-) Ganhos de Aplicacoes Financeiras			0,00	0,00	0,00	0,00	0,00	0,00	
EDUCACAO INFANTIL									
(-) Ganhos de Aplicacoes Financeiras			62.863,68	0,04	62.863,68	0,04	62.863,68	0,04	
FUNDEB RETIDO E NAO APLICADO NO RETORNO			0,00	0,00	0,00	0,00	0,00	0,00	
DESPESAS LIQUIDAS									
Ensino Fundamental			31.081.479,04	21,73	13.958.514,52	9,76	13.838.727,18	9,68	
Educacao Infantil			10.809.821,76	7,56	5.545.230,39	3,88	5.447.575,69	3,81	
Retencoes ao FUNDEB			16.193.726,62	11,32	16.193.726,62	11,32	16.193.726,62	11,32	
TOTAL			58.085.027,42	40,61	35.697.471,53	24,96	35.480.029,49	24,81	

CN-SIFPM	Prefeitura Municipal de Mairiporã	CONAM
	Receita Orcamentaria e Intra-Orcamentaria	
	Balancete Analitico - 06 / 2023	
DATA 26/07/2023		Pagina 1

Receita	No.	Fonte	C.Apl	Especificacao	No Mes	No Ano (a)	Prevista (b)	Prevista Atualizada	Diferenca (b-a)
1.0.0.0.00.0.0.0000				RECEITAS CORRENTES					
1.1.0.0.00.0.0.0000				IMPOSTOS, TAXAS E CONTRIBUICOES DE MELHORIA					
1.1.1.0.00.0.0.0000				IMPOSTOS					
1.1.1.2.00.0.0.0000				IMPOSTOS S/O PATRIMONIO					
1.1.1.2.50.0.0.0000				IMPOSTO S/PROPRIEDADE PREDIAL E TERRITORIAL URBANA					
1.1.1.2.50.0.1.0000				IPTU - PRINCIPAL					
1.1.1.2.50.0.1.0001	00250	01	1100000	imposto sobre a propriedade predial urbana	1.835.103,64	21.851.132,27	32.000.000,00	32.000.000,00	10.148.867,73
1.1.1.2.50.0.1.0002	00251	01	1100000	imposto sobre a propriedade territorial urbana	517.224,95	7.766.736,01	11.000.000,00	11.000.000,00	3.233.263,99
1.1.1.2.50.0.2.0000				IPTU - MULTAS/JUROS					
1.1.1.2.50.0.2.0001	00109	01	1100000	iptu - multas/juros	28.899,93	136.805,47	290.000,00	290.000,00	153.194,53
1.1.1.2.50.0.3.0000				IPTU - DIVIDA ATIVA					
1.1.1.2.50.0.3.0001	00122	01	1100000	iptu - divida ativa	782.773,37	4.353.714,67	8.960.000,00	8.960.000,00	4.606.285,33
1.1.1.2.50.0.3.0002	00133	01	1100000	iptu - divida ativa - atualizacao monetaria	259.226,59	1.614.204,72	2.722.000,00	2.722.000,00	1.107.795,28



Prefeitura Municipal de Mairiporã

1.1.1.2.50.0.4.0000				IPTU - DIVIDA ATIVA - MULTAS/JUROS						
1.1.1.2.50.0.4.0001	00113	01	1100000	iptu - divida ativa - multas/juros	507.889,04	2.012.062,57	3.430.000,00	3.430.000,00	1.417.937,43	
1.1.1.2.53.0.0.0000				IMPS/TRINTER VIVOS BENS IMOVE DIRREAIS S/IMOV						
1.1.1.2.53.0.1.0000				ITBI - PRINCIPAL						
1.1.1.2.53.0.1.0001	00005	01	1100000	itbi - imposto s/ a transm intervivos bens imoveis	776.858,25	3.863.878,27	10.000.000,00	10.000.000,00	6.136.121,73	
1.1.1.2.53.0.2.0000				ITBI - MULTAS/JUROS						
1.1.1.2.53.0.2.0001	00581	01	1100000	itbi - multas e juros	1.862,13	17.543,62	30.000,00	30.000,00	12.456,38	
1.1.1.2.53.0.3.0000				ITBI - DIVIDA ATIVA						
1.1.1.2.53.0.3.0001	00573	01	1100000	itbi - divida ativa	0,00	0,00	91,60	91,60	91,60	
1.1.1.2.53.0.3.0002	00576	01	1100000	itbi - divida ativa - atualizacao monetaria	0,00	0,00	100,00	100,00	100,00	
1.1.1.2.53.0.4.0000				ITBI - DIVIDA ATIVA - MULTAS/JUROS						
1.1.1.2.53.0.4.0001	00574	01	1100000	itbi - divida ativa - multas e juros	0,00	0,00	100,00	100,00	100,00	
1.1.1.3.00.0.0.0000				IMPOSTOS S/A RENDA E PROVENTOS DE QUALQNATUREZA						
1.1.1.3.03.0.0.0000				IMPOSTO S/A RENDA - RETIDO NA FONTE						
1.1.1.3.03.1.0.0000				IMPOSTO S/A RENDA - RETIDO NA FONTE - TRABALHO						
1.1.1.3.03.1.1.0000				IRRF - TRABALHO - PRINCIPAL						
1.1.1.3.03.1.1.0001	00003	01	1100000	retido nas fontes - trabalho	1.051.973,50	5.803.031,61	12.000.000,00	12.000.000,00	6.196.968,39	

CN-SIFPM

CONAM

Prefeitura Municipal de Mairiporã
Receita Orcamentaria e Intra-Orcamentaria

Balancete Analitico - 06 / 2023

DATA 26/07/2023

Pagina 2

Receita	No.	Fonte	C.Apl	Especificacao	No Mes	No Ano (a)	Prevista (b)	Prevista Atualizada	Diferenca (b-a)
1.1.1.3.03.4.0.0000				IRRF - OUTROS RENDIMENTOS					
1.1.1.3.03.4.1.0000				IRRF - OUTROS RENDIMENTOS - PRINCIPAL					
1.1.1.3.03.4.1.0001	00004	01	1100000	retido nas fontes - outros rendimentos	284,16	2.753,54	6.000,00	6.000,00	3.246,46
1.1.1.3.03.4.1.0002	00179	01	1100000	irrf pessoa juridica - dirf	35.628,27	178.143,63	210.000,00	210.000,00	31.856,37
1.1.1.3.03.4.1.0003	00181	01	1100000	irrf pessoa fisica - alugueis	49.328,63	287.675,73	360.800,00	360.800,00	73.124,27
1.1.1.4.00.0.0.0000				IMPS/PRODUCAO,CIRCULACAO MERCADORIAS E SERVICOS					
1.1.1.4.51.0.0.0000				IMPOSTO S/SERVICOS DE QUALQUER NATUREZA					
1.1.1.4.51.1.0.0000				IMPOSTO S/SERVICOS DE QUALQUER NATUREZA					
1.1.1.4.51.1.1.0000				ISSQN - PRINCIPAL					
1.1.1.4.51.1.1.0001	00006	01	1100000	issqn - imposto s/ servicos de qualquer natureza	2.326.176,71	10.914.607,08	20.000.000,00	20.000.000,00	9.085.392,92
1.1.1.4.51.1.1.0002	00409	01	1100000	issqn - simples nacional	519.857,21	2.958.014,98	6.500.000,00	6.500.000,00	3.541.985,02
1.1.1.4.51.1.2.0000				ISSQN - MULTAS/JUROS					
1.1.1.4.51.1.2.0001	00111	01	1100000	issqn - multas/juros	6.517,89	39.147,72	38.000,00	38.000,00	-1.147,72
1.1.1.4.51.1.2.0002	00410	01	1100000	issqn - simples nacional - multas/juros	13.856,30	75.649,66	155.000,00	155.000,00	79.350,34
1.1.1.4.51.1.3.0000				ISSQN - DIVIDA ATIVA					
1.1.1.4.51.1.3.0001	00124	01	1100000	issqn - divida ativa	48.110,92	224.236,24	288.000,00	288.000,00	63.763,76
1.1.1.4.51.1.3.0002	00135	01	1100000	issqn - divida ativa - atualizacao monetaria	11.291,20	68.290,66	102.000,00	102.000,00	33.709,34
1.1.1.4.51.1.4.0000				ISSQN - DIVIDA ATIVA - MULTAS/JUROS					
1.1.1.4.51.1.4.0001	00115	01	1100000	issqn - divida ativa - multas e juros	19.749,22	90.453,37	115.000,00	115.000,00	24.546,63
				TOTAL IMPOSTOS	8.792.611,91	62.258.081,82	108.207.091,60	108.207.091,60	45.949.009,78
1.1.2.0.00.0.0.0000				TAXAS					
1.1.2.1.00.0.0.0000				TAXAS PELO EXERCICIO DO PODER DE POLICIA					
1.1.2.1.01.0.0.0000				TXINSPECAO, CONTROLE E FISCALIZACAO					
1.1.2.1.01.0.1.0000				TXINSPCONTROLE E FISCALIZ - PRINCIPAL					
1.1.2.1.01.0.1.0001	00651	01	1100000	taxa de licenca para funcionamento de estabelecime	593.540,34	655.971,68	2.500.000,00	2.500.000,00	1.844.028,32
1.1.2.1.01.0.1.0002	00652	01	1100000	taxa de publicidade comercial	67.500,64	69.740,54	300.000,00	300.000,00	230.259,46
1.1.2.1.01.0.1.0003	00653	01	1100000	taxa de licenca para execucao de obras	50.784,39	201.914,77	800.000,00	800.000,00	598.085,23
1.1.2.1.01.0.1.0004	00654	01	1100000	taxa de utilizacao de area de dominio publico	120,99	1.177,28	1.100,00	1.100,00	-77,28
1.1.2.1.01.0.1.0005	00655	01	1100000	outras taxas pelo exercicio de poder de policia	12.656,58	113.971,41	300.000,00	300.000,00	186.028,59
1.1.2.1.01.0.1.0006	00935	01	1000128	taxa de licenciamento ambiental	1.227,02	6.425,71	11.000,00	11.000,00	4.574,29
1.1.2.1.01.0.1.0007	01301	01	1100000	taxa de ocupacao de solo	0,00	0,00	0,00	1.200,00	0,00
1.1.2.1.01.0.1.0008	01302	01	1100000	taxa de ocupacao de solo - atualizacao monetaria	0,00	0,00	0,00	1.200,00	0,00
1.1.2.1.01.0.2.0000				TXINSPCONTRE FISCALIZ - MULTAS/JUROS					



CN-SIFPM										CONAM
Prefeitura Municipal de Mairipora										CONAM
Receita Orcamentaria e Intra-Orcamentaria										CONAM
Balancete Analitico - 06 / 2023										CONAM
DATA 26/07/2023										Pagina 3
Receita	No.	Fonte	C.Apl	Especificacao	No Mes	No Ano (a)	Prevista (b)	Prevista Atualizada	Diferenca (b-a)	
1.1.2.1.01.0.2.0001	00656	01	1100000	taxas de inspecao, contr e fiscaliz - multas/juros	2.118,79	2.393,90	10.000,00	10.000,00	7.606,10	
1.1.2.1.01.0.2.0002	00936	01	1000128	taxa de licenciamento ambiental - multas/juros	0,00	0,00	100,00	100,00	100,00	
1.1.2.1.01.0.2.0003	01303	01	1100000	taxa de ocupacao de solo - multa e juros	0,00	0,00	0,00	1.200,00	0,00	
1.1.2.1.01.0.3.0000				TXINSPCONTRE FISCALIZ - DIVIDA ATIVA						
1.1.2.1.01.0.3.0001	00657	01	1100000	taxa de licenca funcionamento - divida ativa	755,73	3.654,47	2.200,00	2.200,00	-1.454,47	
1.1.2.1.01.0.3.0002	00658	01	1100000	taxa de publicidade - divida ativa	0,00	296,52	2.000,00	2.000,00	1.703,48	
1.1.2.1.01.0.3.0003	00659	01	1100000	taxa de expediente - divida ativa	5.638,45	41.046,19	80.000,00	80.000,00	38.953,81	
1.1.2.1.01.0.3.0004	00660	01	1100000	outras taxas de inspecao, contr e fiscal - div ati	45.660,24	314.137,65	700.000,00	700.000,00	385.862,35	
1.1.2.1.01.0.3.0005	00937	01	1000128	taxa de licenciamento ambiental - divida ativa	0,00	0,00	100,00	100,00	100,00	
1.1.2.1.01.0.3.0006	00662	01	1100000	taxa de licenca para funcionamento - div ativ atua	1.747,02	8.531,59	10.000,00	10.000,00	1.468,41	
1.1.2.1.01.0.3.0007	00663	01	1100000	taxa de publicidade - divida ativa atualiz monet	48,02	491,12	1.000,00	1.000,00	508,88	
1.1.2.1.01.0.3.0008	00664	01	1100000	taxa de expediente - div ativa atualiz monetaria	10.163,71	75.758,04	10.000,00	10.000,00	-65.758,04	
1.1.2.1.01.0.3.0009	00665	01	1100000	taxas de inspecao, controle e fiscal - div at atua	9.790,68	70.380,00	130.000,00	130.000,00	59.620,00	
1.1.2.1.01.0.3.0010	00939	01	1000128	taxa de licenciamento ambiental - div ativa atual	0,00	0,00	100,00	100,00	100,00	
1.1.2.1.01.0.3.0011	01304	01	1100000	taxa de ocupacao de solo - divida ativa	0,00	0,00	0,00	1.200,00	0,00	
1.1.2.1.01.0.3.0012	01305	01	1100000	taxa de ocupacao de solo - div.at.atualizacao mone	46,34	346,55	0,00	1.200,00	-346,55	
1.1.2.1.01.0.4.0000				TXINSPCONTRE FISCALIZ - DATIVA - M/J						
1.1.2.1.01.0.4.0001	00661	01	1100000	taxas de inspecao, controle e fiscal - div at m/j	51.625,18	231.270,47	400.000,00	400.000,00	168.729,53	
1.1.2.1.01.0.4.0002	00938	01	1000128	taxa de licenciamento ambiental - div ativa m/j	0,00	0,00	100,00	100,00	100,00	
1.1.2.1.01.0.4.0003	01306	01	1100000	taxa de ocupacao de solo - divida ativa m/j	1,54	13,39	0,00	1.200,00	-13,39	
1.1.2.1.50.0.0.0000				TAXA DE FISCALIZACAO DE VIGILANCIA SANITARIA						
1.1.2.1.50.0.1.0000				TAXA DE FISCALIZVIGILANCIA SANITARIA - PRINCIPAL						
1.1.2.1.50.0.1.0001	00734	01	3200000	taxa de fiscal de vigilancia sanitaria - principal	9.764,10	41.112,00	80.000,00	80.000,00	38.888,00	
1.1.2.1.50.0.2.0000				TXFISCALIZVIGILANCIA SANITARIA - MULTAS E JUROS						
1.1.2.1.50.0.2.0001	00735	01	3200000	taxa de fiscal de vigilancia sanitaria - m/j	0,00	0,00	100,00	100,00	100,00	
1.1.2.1.50.0.3.0000				TXFISCALIZVIGILANCIA SANITARIA - DIVIDA ATIVA						
1.1.2.1.50.0.3.0001	00736	01	3200000	taxa de fiscal de vigilancia sanitaria - divida at	0,00	0,00	100,00	100,00	100,00	
1.1.2.1.50.0.3.0002	00738	01	3200000	taxa de fisc vigilancia sanitaria - div atual mone	0,00	0,00	100,00	100,00	100,00	
1.1.2.1.50.0.4.0000				TXFISCVIGILANCIA SANITARIA-DIVATIVA-MULT/JUROS						
1.1.2.1.50.0.4.0001	00737	01	3200000	taxa de fiscal de vigilancia sanitaria - div m/j	0,00	0,00	100,00	100,00	100,00	
1.1.2.2.00.0.0.0000				TAXAS PELA PRESTACAO DE SERVICOS						
1.1.2.2.01.0.0.0000				TAXAS PELA PRESTACAO DE SERVICOS EM GERAL						
1.1.2.2.01.0.1.0000				TAXAS PELA PRESTACAO DE SERVICOS GERAL-PRINCIPAL						
1.1.2.2.01.0.1.0001	00833	01	1100000	taxa de limpeza publica	1.018.556,91	13.062.252,66	26.000.000,00	26.000.000,00	12.937.747,34	
1.1.2.2.01.0.1.0002	00834	01	1100000	outras taxas pela prestacao de servicos	0,00	0,00	100,00	100,00	100,00	
1.1.2.2.01.0.2.0000				TAXAS PELA PRESTACAO SERVICOS GERAL-MULTAS/JUROS						
1.1.2.2.01.0.2.0001	00835	01	1100000	taxa de limpeza publica - m/j	15.016,32	68.209,53	300.000,00	300.000,00	231.790,47	

CN-SIFPM										CONAM
Prefeitura Municipal de Mairipora										CONAM
Receita Orcamentaria e Intra-Orcamentaria										CONAM
Balancete Analitico - 06 / 2023										CONAM
DATA 26/07/2023										Pagina 4
Receita	No.	Fonte	C.Apl	Especificacao	No Mes	No Ano (a)	Prevista (b)	Prevista Atualizada	Diferenca (b-a)	
1.1.2.2.01.0.2.0002	01019	01	1100000	outras taxas pela prestacao de servicos - m/j	0,00	0,00	100,00	100,00	100,00	
1.1.2.2.01.0.3.0000				TAXAS PELA PRESTACAO SERVICOS GERAL-DIVIDA ATIVA						
1.1.2.2.01.0.3.0001	00836	01	1100000	taxa de limpeza publica - divida ativa	291.777,18	1.729.337,49	4.500.000,00	4.500.000,00	2.770.662,51	
1.1.2.2.01.0.3.0002	01020	01	1100000	outras tacas pela prestacao de servicos - div at	0,00	0,00	100,00	100,00	100,00	
1.1.2.2.01.0.3.0003	00838	01	1100000	taxa de limpeza publica - divida ativa atual monet	68.849,64	416.411,19	600.000,00	600.000,00	183.588,81	
1.1.2.2.01.0.3.0004	01022	01	1100000	outras taxas pela prestacao de servicos - da atual	0,00	0,00	100,00	100,00	100,00	
1.1.2.2.01.0.4.0000				TAXAS PRESTACAO SERVICOS GERAL-DATIVA-MULT/JUROS						
1.1.2.2.01.0.4.0001	00837	01	1100000	taxa de limpeza publica - divida ativa m/j	124.684,85	495.818,50	1.000.000,00	1.000.000,00	504.181,50	
1.1.2.2.01.0.4.0002	01021	01	1100000	outras taxas pela prestacao de servicos - da m/j	0,00	0,00	100,00	100,00	100,00	
				TOTAL TAXAS	2.382.074,66	17.610.662,65	37.738.600,00	37.745.800,00	20.127.937,35	
1.1.3.0.00.0.0.0000				CONTRIBUICAO DE MELHORIA						
1.1.3.1.00.0.0.0000				CONTRIBUICAO DE MELHORIA						



Prefeitura Municipal de Mairiporã

1.1.3.1.53.0.0.0000				CONTRIBMELHP/PAVIMENTACAO E OBRAS COMPLEMENTARES						
1.1.3.1.53.0.3.0000				CONTRMELP/PAVOBRAS COMPLEMENTARES-DIVIDA ATIVA						
1.1.3.1.53.0.3.0001	00577	01	1100000	contribuicao de melhorias - divida ativa	15,24	232,53	1.000,00	1.000,00		767,47
1.1.3.1.53.0.3.0002	00579	01	1100000	contribuicao de melhorias - div ativa - atualiz mo	36,35	548,52	1.000,00	1.000,00		451,48
1.1.3.1.53.0.4.0000				CONTRMELP/PAVOBRAS COMPLEMENTARES-DIVATIVA-M/J						
1.1.3.1.53.0.4.0001	00578	01	1100000	contribuicao de melhorias - divida ativa mult/juro	55,91	924,96	1.000,00	1.000,00		75,04
				TOTAL CONTRIBUICAO DE MELHORIA	107,50	1.706,01	3.000,00	3.000,00		1.293,99
				TOTAL IMPOSTOS, TAXAS E CONTRIBUICOES DE MELHORIA	11.174.794,07	79.870.450,48	145.948.691,60	145.955.891,60		66.078.241,12
1.2.0.0.00.0.0.0000				CONTRIBUICOES						
1.2.4.0.00.0.0.0000				CONTRIBP/CUSTEIO DO SERVICO DE ILUMINACAO PUBLICA						
1.2.4.1.00.0.0.0000				CONTRIBP/CUSTEIO DO SERVICO DE ILUMINACAO PUBLICA						
1.2.4.1.50.0.0.0000				CONTRIBP/CUSTEIO DO SERVICO DE ILUMINACAO PUBLICA						
1.2.4.1.50.0.1.0000				CONTRIBP/CUSTEIO DO SERVILUMINPUBLICA-PRINCIPAL						
1.2.4.1.50.0.1.0001	00020	01	1000080	contrib para o custeio do servico de ilumin public	515.978,30	2.820.281,58	6.000.000,00	6.000.000,00		3.179.718,42
				TOTAL CONTRIBP/CUSTEIO DO SERVICO DE ILUMINACAO PUBLICA	515.978,30	2.820.281,58	6.000.000,00	6.000.000,00		3.179.718,42
				TOTAL CONTRIBUICOES	515.978,30	2.820.281,58	6.000.000,00	6.000.000,00		3.179.718,42
1.3.0.0.00.0.0.0000				RECEITA PATRIMONIAL						
1.3.2.0.00.0.0.0000				VALORES MOBILIARIOS						

CN-SIFPM	Prefeitura Municipal de Mairiporã Receita Orcamentaria e Intra-Orcamentaria								CONAM
	Balancete Analitico - 06 / 2023								
DATA 26/07/2023									Pagina 5

Receita	No.	Fonte	C.Apl	Especificacao	No Mes	No Ano (a)	Prevista (b)	Prevista Atualizada	Diferenca (b-a)
1.3.2.1.00.0.0.0000				JUROS E CORRECOES MONETARIAS					
1.3.2.1.01.0.0.0000				REMUNERACAO DE DEPOSITOS BANCARIOS					
1.3.2.1.01.0.1.0000				REMUNERACAO DE DEPOSITOS BANCARIOS - PRINCIPAL					
1.3.2.1.01.0.1.0001	00879	01	1400000	remun depositos bancarios - cfem rec minerai	5.539,77	30.098,29	20.000,00	20.000,00	-10.098,29
1.3.2.1.01.0.1.0002	00336	01	1400000	remun depositos bancarios - fep fundo esp petroleo	37.564,19	246.557,87	30.000,00	30.000,00	-216.557,87
1.3.2.1.01.0.1.0004	00024	02	2630000	remun depositos bancarios - fundeb	35.109,22	279.398,79	500.000,00	500.000,00	220.601,21
1.3.2.1.01.0.1.0005	00671	03	5000033	remun depositos bancarios - fundicad	160,78	927,34	100,00	100,00	-827,34
1.3.2.1.01.0.1.0006	00881	03	1000101	remun depositos bancarios - fecap	784,96	4.172,53	1.000,00	1.000,00	-3.172,53
1.3.2.1.01.0.1.0007	00901	05	2850000	remun depositos bancarios - pnae	4.925,91	14.826,23	50.000,00	50.000,00	35.173,77
1.3.2.1.01.0.1.0008	00493	01	5100000	remun depositos bancarios - fmas	641,40	12.089,68	20.000,00	20.000,00	7.910,32
1.3.2.1.01.0.1.0009	00694	05	3000000	remun depositos bancarios - fns investimento	2.586,45	17.274,99	20.000,00	20.000,00	2.725,01
1.3.2.1.01.0.1.0010	01172	02	3000000	remun depositos bancarios - secr estado saude	118.605,71	827.895,40	0,00	0,00	-827.895,40
1.3.2.1.01.0.1.0011	00495	01	2110000	remun depositos bancarios - mde	12.211,70	62.863,68	150.000,00	150.000,00	87.136,32
1.3.2.1.01.0.1.0013	01074	02	3010085	remun depositos bancarios - ses - convenio 236/17	1.990,35	11.508,54	0,00	0,00	-11.508,54
1.3.2.1.01.0.1.0015	01076	02	1000115	remun depositos bancarios - conv 120104719310/18 -	0,00	1.012,62	0,00	0,00	-1.012,62
1.3.2.1.01.0.1.0018	01079	02	1000040	remun depositos bancarios -secr.planej.conv1640/1	90,71	524,50	0,00	0,00	-524,50
1.3.2.1.01.0.1.0019	00750	05	2880000	remun depositos bancarios - pnate	3.334,72	19.260,46	10.000,00	10.000,00	-9.260,46
1.3.2.1.01.0.1.0020	01080	01	1200000	remun depositos bancarios - alienacao de bens	197,73	1.140,54	0,00	0,00	-1.140,54
1.3.2.1.01.0.1.0021	01081	02	1000002	remun depositos bancarios - fumefi - lc 144/76	24,97	143,99	0,00	0,00	-143,99
1.3.2.1.01.0.1.0024	01084	05	3000052	remun depositos bancarios - fns progr. requalific	111,30	641,97	0,00	0,00	-641,97
1.3.2.1.01.0.1.0025	00509	02	5000029	remun depositos bancarios - pse alta complexidade	1.157,97	6.152,28	5.000,00	5.000,00	-1.152,28
1.3.2.1.01.0.1.0026	01085	05	3000069	remun depositos bancarios - fns - estrut. rede se	17,02	5.894,79	0,00	0,00	-5.894,79
1.3.2.1.01.0.1.0029	00760	05	5000031	remun depositos bancarios - fnas prot soc basica	1.668,75	6.472,48	1.000,00	1.000,00	-5.472,48
1.3.2.1.01.0.1.0030	00761	05	5000039	remun depositos bancarios - fnas prot soc especial	2.321,98	11.189,38	10.000,00	10.000,00	-1.189,38
1.3.2.1.01.0.1.0031	00911	01	1400000	remun depositos bancarios - rpm royalties petroleo	3.594,98	19.497,93	8.000,00	8.000,00	-11.497,93
1.3.2.1.01.0.1.0034	00917	02	1000071	remun depositos bancarios - sabesp-proc 162/14	1.450,12	8.384,84	0,00	0,00	-8.384,84
1.3.2.1.01.0.1.0036	00693	05	2820000	remun depositos bancarios - salario educacao	13.393,18	115.755,72	150.000,00	150.000,00	34.244,28
1.3.2.1.01.0.1.0038	01091	05	2000012	remun depositos bancarios - apoio a creches - bras	54,45	290,33	0,00	0,00	-290,33
1.3.2.1.01.0.1.0040	01093	05	3000078	remun depositos bancarios - estrut. un. at. espec.	2.482,31	13.543,03	0,00	0,00	-13.543,03
1.3.2.1.01.0.1.0041	01094	05	5000008	remun depositos bancarios - estrut. un. at. espec.	81,94	473,78	0,00	0,00	-473,78
1.3.2.1.01.0.1.0042	00692	02	2000009	remun depositos bancarios - conv transporte alunos	0,00	56,99	0,00	0,00	-56,99
1.3.2.1.01.0.1.0043	01095	05	5000001	remun depositos bancarios - incr temp da pse p/ cu	2,28	13,17	0,00	0,00	-13,17
1.3.2.1.01.0.1.0045	01097	05	5000023	remun depositos bancarios - igdsuas	105,84	1.640,37	0,00	0,00	-1.640,37
1.3.2.1.01.0.1.0046	01098	05	5000024	remun depositos bancarios - fnas - acessuastrab	2,39	13,81	0,00	0,00	-13,81
1.3.2.1.01.0.1.0047	00932	01	3200000	remun depositos bancarios - vigilancia sanitaria	2.388,11	12.951,46	5.000,00	5.000,00	-7.951,46
1.3.2.1.01.0.1.0048	01099	05	1000123	mdr 865765/2018 - op 1053319-63	75,44	436,19	0,00	0,00	-436,19
1.3.2.1.01.0.1.0049	00666	01	3110000	remun depositos bancarios - fundo mun de saude	4.338,50	102.552,26	150.000,00	150.000,00	47.447,74
1.3.2.1.01.0.1.0050	01100	05	3120030	remun depositos bancarios - acoes covid suas p/ali	416,65	2.409,12	0,00	0,00	-2.409,12
1.3.2.1.01.0.1.0051	01101	05	3120031	remun depositos bancarios - acoes covid suas acolh	181,92	1.051,88	0,00	0,00	-1.051,88
1.3.2.1.01.0.1.0052	01102	02	1000142	remun depositos bancarios - convenio 30/2020 - cen	792,09	5.298,00	0,00	0,00	-5.298,00
1.3.2.1.01.0.1.0053	01103	01	1000128	remun depositos bancarios - fundo mun do meio ambi	58,59	338,80	0,00	0,00	-338,80
1.3.2.1.01.0.1.0056	01106	02	3120035	convenio custeio covid-19 n. 1456/202	9.601,24	55.516,02	0,00	0,00	-55.516,02
1.3.2.1.01.0.1.0058	01111	02	1000134	remun depositos bancarios - convenio sdr 512/2019	0,10	0,55	0,00	0,00	-0,55
1.3.2.1.01.0.1.0059	01117	02	1000140	remun depositos bancarios - dade - conv. 161/2019	22,31	131,97	0,00	0,00	-131,97
1.3.2.1.01.0.1.0060	01173	05	8000000	remun dep banc emendas 202190890002 e 202141260003	13.172,84	72.188,01	0,00	0,00	-72.188,01



Prefeitura Municipal de Mairiporã

CN-SIFPM				Prefeitura Municipal de Mairipora Receita Orcamentaria e Intra-Orcamentaria					CONAM	
				Balancete Analitico - 06 / 2023						
DATA 26/07/2023									Pagina 6	
Receita	No.	Fonte	C.Apl	Especificacao	No Mes	No Ano (a)	Prevista (b)	Prevista Atualizada	Diferenca (b-a)	
1.3.2.1.01.0.1.0068	01181	02	1000163	remun dep bancarios - fehidro - contrato 053/2021	886,04	5.401,19	0,00	0,00	-5.401,19	
1.3.2.1.01.0.1.0069	00387	02	5000027	remun depositos bancarios - protecao social basica	287,06	1.391,40	3.000,00	3.000,00	1.608,60	
1.3.2.1.01.0.1.0070	00388	02	5000028	remun depositos bancarios - prot soc esp media com	242,21	1.336,55	1.000,00	1.000,00	-336,55	
1.3.2.1.01.0.1.0071	00992	01	4000000	remun depositos bancarios - transito	19.228,72	133.482,72	100.000,00	100.000,00	-33.482,72	
1.3.2.1.01.0.1.0072	01121	02	1000137	remun depositos bancarios - secr. des. reg -513/19	0,09	0,50	0,00	0,00	-0,50	
1.3.2.1.01.0.1.0073	01122	02	1000133	remun depositos bancarios - secr. des. reg -415/19	0,10	0,60	0,00	0,00	-0,60	
1.3.2.1.01.0.1.0074	01182	01	1000077	remun depositos bancarios - deposito judicial	122,49	680,53	0,00	0,00	-680,53	
1.3.2.1.01.0.1.0076	01184	03	1000113	remun dep bancarios - fundo mun seguranga publica	0,00	1.038,18	0,00	0,00	-1.038,18	
1.3.2.1.01.0.1.0078	01186	05	1000086	remun dep bancarios - conv trab social-prog mcmv	0,00	91,94	0,00	0,00	-91,94	
1.3.2.1.01.0.1.0079	01193	05	5000044	remun dep banc - fnas-emenda 202137170003-custeio	35,27	209,23	0,00	0,00	-209,23	
1.3.2.1.01.0.1.0081	01204	05	5000047	remun dep banc-fnas pol pub-prog 352850220210002	71,92	519,29	0,00	0,00	-519,29	
1.3.2.1.01.0.1.0082	01206	02	1000151	remun dep banc secr desen reg conv 100628/2021	12,89	74,53	0,00	0,00	-74,53	
1.3.2.1.01.0.1.0083	00839	05	3000009	remun depositos bancarios - custeio sus	3.306,26	164.088,91	200.000,00	200.000,00	35.911,09	
1.3.2.1.01.0.1.0084	01207	02	1000147	remun dep banc secr desen reg demanda 9201/2021	65,54	4.868,06	0,00	0,00	-4.868,06	
1.3.2.1.01.0.1.0087	01213	05	5000043	remun dep banc - cont de repasse 911151/21 - mmfdh	0,00	898,74	0,00	0,00	-898,74	
1.3.2.1.01.0.1.0089	01216	05	5000003	remun dep banc - fnas - igd programa auxilio brasil	540,99	3.515,34	0,00	0,00	-3.515,34	
1.3.2.1.01.0.1.0090	01217	02	1000154	remun dep banc-secr.des.reg-fumefi contr. n.2/2021	0,31	1,78	0,00	0,00	-1,78	
1.3.2.1.01.0.1.0092	01230	02	1000166	remun dep banc-fehidro - contrato 089/2021	0,10	0,58	0,00	0,00	-0,58	
1.3.2.1.01.0.1.0093	01237	02	1000160	rem dep banc-secr.des.reg.- fumefi contr.06/2021	0,10	62,16	0,00	0,00	-62,16	
1.3.2.1.01.0.1.0094	01239	02	1000139	remun dep banc - conv. dade 394/2019	20,86	120,65	0,00	0,00	-120,65	
1.3.2.1.01.0.1.0097	00607	01	1300000	remun depositos bancarios - cide	5.049,18	29.205,53	20.000,00	20.000,00	-9.205,53	
1.3.2.1.01.0.1.0098	01270	02	1000186	rem.dep.banc.-secr. des. economico -demanda 030794	935,41	5.408,68	0,00	0,00	-5.408,68	
1.3.2.1.01.0.1.0099	01276	02	2200007	remun. dep. bancarios - gese-transporte de alunos	38.016,53	204.090,53	0,00	0,00	-204.090,53	
1.3.2.1.01.0.1.0101	00669	03	5000034	remun depositos bancarios - fssm	121,23	4.522,67	0,00	0,00	-4.522,67	
1.3.2.1.01.0.1.0102	00056	01	1100000	remun depositos bancarios - recursos nao vinculado	129.249,68	1.671.971,16	7.500.000,00	7.500.000,00	5.828.028,84	
1.3.2.1.01.0.1.0103	01254	02	1000191	rem dep banc-cia san.bas.est.s.p.sabesp-conv 08/22	18.708,11	108.173,51	0,00	0,00	-108.173,51	
1.3.2.1.01.0.1.0104	01251	01	1000168	rem dep banc-outorga onerosa do direito construir	1.279,91	7.214,07	0,00	0,00	-7.214,07	
1.3.2.1.01.0.1.0105	01267	02	5000050	rem.dep.banc-fortalecimento do cadunico-investimen	291,44	1.692,45	0,00	0,00	-1.692,45	
1.3.2.1.01.0.1.0106	01287	02	1000165	rem.dep.banc-secr.desenv.reg.-conv.102017/2021	2.772,55	16.031,35	0,00	0,00	-16.031,35	
1.3.2.1.01.0.1.0107	01288	02	1000161	rem.dep.banc-secr.desenv.reg.-conv.101308/2021	72,76	2.213,86	0,00	0,00	-2.213,86	
1.3.2.1.01.0.1.0108	01289	02	1000173	rem.dep.banc-secr.desenv.reg.-conv.100648/2022	0,00	4.908,45	0,00	0,00	-4.908,45	
1.3.2.1.01.0.1.0109	01290	02	1000171	rem.dep.banc-secr.desenv.reg.-conv.100612/2022	0,00	109,61	0,00	0,00	-109,61	
1.3.2.1.01.0.1.0110	01291	02	1000167	rem.dep.banc-secr.desenv.reg.-conv.100349/2022	249,63	9.879,99	0,00	0,00	-9.879,99	
1.3.2.1.01.0.1.0111	01292	02	1000164	rem.dep.banc-secr.desenv.reg.-conv.101894/2021	0,00	13,79	0,00	0,00	-13,79	
1.3.2.1.01.0.1.0112	01293	02	1000170	rem.dep.banc-secr.desenv.reg.-conv.100465/2022	0,00	137,45	0,00	0,00	-137,45	
1.3.2.1.01.0.1.0113	01310	01	1100000	remun dep bancarios - cartao pagto adiantamentos	69,41	808,85	0,00	600,00	-808,85	
1.3.2.1.01.0.1.0114	01311	02	5000046	rem.dep.banc.-secr.desenv.reg. - conv.100266/22	1.338,25	12.158,39	0,00	30.000,00	-12.158,39	
1.3.2.1.01.0.1.0115	01312	02	1000184	rem.dep.banc.-secr.desenv.reg.-demanda 37549/22	1.578,70	22.961,33	0,00	60.000,00	-22.961,33	
1.3.2.1.01.0.1.0116	01313	02	1000169	rem.dep.banc-secr.des.regional - conv. 100464/2022	0,00	5.604,40	0,00	24.000,00	-5.604,40	
1.3.2.1.01.0.1.0117	01314	05	1000203	rem.dep.banc.mdr 23588020220001-007238 gratuidade	143,76	831,25	0,00	1.200,00	-831,25	
1.3.2.1.01.0.1.0118	01315	02	1000206	remun dep.banc.-secr. turismo - convenio 003/2021	0,00	5.829,99	0,00	36.000,00	-5.829,99	
1.3.2.1.01.0.1.0119	01316	07	1000189	remun dep banc - finisa contrato 0602769-40/2022	141.673,46	941.980,87	0,00	1.800.000,00	-941.980,87	
1.3.2.1.01.0.1.0120	01317	02	1000205	rem.dep.banc. - secr. de turismo -conv. 302/2021	0,00	4.291,11	0,00	6.878,28	-4.291,11	
1.3.2.1.01.0.1.0121	01321	05	1000083	rem.dep.banc. - cartao de pagamento defesa civil	9.563,47	37.498,07	0,00	5.500,00	-37.498,07	
1.3.2.1.01.0.1.0122	01326	02	2120005	rem.dep.banc.-secr. da educacao - demanda 23077	0,00	379,11	0,00	1.800,00	-379,11	
1.3.2.1.01.0.1.0123	01329	02	1000178	rem.dep.banc.-secr.des.reg.-conv.101729/22casa juve	2.385,43	7.973,10	0,00	2.250,00	-7.973,10	
1.3.2.1.01.0.1.0124	01331	02	1000198	rem.dep.banc-secr.desen.regional- conv 102434/2022	1.737,38	7.047,10	0,00	2.700,00	-7.047,10	
1.3.2.1.01.0.1.0125	01332	02	1000162	rem.dep.banc.-secr.desenv.reg.-conv.101499/2021	1.235,82	4.021,52	0,00	200.000,00	-4.021,52	

CN-SIFPM				Prefeitura Municipal de Mairipora Receita Orcamentaria e Intra-Orcamentaria					CONAM	
				Balancete Analitico - 06 / 2023						
DATA 26/07/2023									Pagina 7	
Receita	No.	Fonte	C.Apl	Especificacao	No Mes	No Ano (a)	Prevista (b)	Prevista Atualizada	Diferenca (b-a)	
1.3.2.1.01.0.1.0126	01335	07	1000188	rem.dep.banc.-desenvolve s.p.-contrato 19150/2022	1.525,09	10.170,83	0,00	160.000,00	-10.170,83	
1.3.2.1.01.0.1.0127	01343	02	1000158	rem. dep. banc. - convenio 061/2019 - datur	0,32	37,57	0,00	800,00	-37,57	
1.3.2.1.01.0.1.0128	01345	02	1000183	rem.dep.banc.-secr.des.reg.-fumefi-proc.2022/00143	0,05	30,44	0,00	800,00	-30,44	
1.3.2.1.01.0.1.0129	01347	02	5000042	rem.dep.banc - fmas - beneficios eventuais	624,29	892,15	0,00	800,00	-892,15	
1.3.2.1.01.0.1.0130	01350	05	5000049	rem.dep.banc- fortalecimento do cadunico-custeio	504,84	1.456,75	0,00	400,00	-1.456,75	
1.3.2.1.01.0.1.0131	01354	01	1100000	remun dep banc - conta arrecadacao por pix	0,00	0,00	0,00	350,00	0,00	
1.3.2.1.01.0.1.0132	01365	05	5000010	remun dep banc - fnas programa bolsa familia	201,83	201,83	0,00	1.400,00	-201,83	
1.3.2.1.01.0.1.0133	01368	02	1000210	remun dep banc - demanda 57131	4.202,31	4.202,31	0,00	28.000,00	-4.202,31	
1.3.2.1.01.0.1.1050	00428	01	1000080	remun depositos bancarios - cip iluminacao publica	7.492,84	37.871,57	10.000,00	10.000,00	-27.871,57	
				TOTAL VALORES MOBILIARIOS	677.105,50	5.462.195,10	8.964.100,00	11.327.578,28	3.501.904,90	
1.3.3.0.00.0.0.0000				DELEGSERVUBLMEDIANTE CONC,PERM,AUTORLICENCA						
1.3.3.9.00.0.0.0000				DEMAIS DELEGACOES DE SERVICOS PUBLICOS						
1.3.3.9.99.0.0.0000				OUTRAS DELEGACOES DE SERVICOS PUBLICOS						



Prefeitura Municipal de Mairiporã

1.3.3.9.99.0.1.0000				OUTRAS DELEGACOES DE SERVICOS PUBLICOS - PRINCIPAL						
1.3.3.9.99.0.1.0001	00059	01	1100000	outras receitas de concessoes e permissoes servico	3.087,02	7.391,05	5.000,00	5.000,00	-2.391,05	
				TOTAL DELEGSERVUBLMEDIANTE CONC,PERM,AUTORLICENCA	3.087,02	7.391,05	5.000,00	5.000,00	-2.391,05	
				TOTAL RECEITA PATRIMONIAL	680.192,52	5.469.586,15	8.969.100,00	11.332.578,28	3.499.513,85	
1.6.0.0.00.0.0.0000				RECEITA DE SERVICOS						
1.6.2.0.00.0.0.0000				SERVSE ATIVIDADES REFA NAVEGE AO TRANSPORTE						
1.6.2.1.00.0.0.0000				SERVSE ATIVIDADES REFA NAVEGE AO TRANSPORTE						
1.6.2.1.02.0.0.0000				SERVICOS DE TRANSPORTE PAS/MERC						
1.6.2.1.02.0.1.0000				SERVICOS DE TRANSPORTE PAS/MERC-PRINCIPAL						
1.6.2.1.02.0.1.0001	01132	01	1100000	servicos de transporte - principal	605.682,48	2.467.020,33	0,00	0,00	-2.467.020,33	
				TOTAL SERVSE ATIVIDADES REFA NAVEGE AO TRANSPORTE	605.682,48	2.467.020,33	0,00	0,00	-2.467.020,33	
1.6.9.0.00.0.0.0000				OUTROS SERVICOS						
1.6.9.9.00.0.0.0000				OUTROS SERVICOS						
1.6.9.9.99.0.0.0000				OUTROS SERVICOS						
1.6.9.9.99.0.1.0000				OUTROS SERVICOS - PRINCIPAL						
1.6.9.9.99.0.1.0001	00062	01	1100000	servicos de cemiterio	3.201,76	19.894,93	40.000,00	40.000,00	20.105,07	
1.6.9.9.99.0.2.0000				OUTROS SERVICOS - MULTAS E JUROS						

CN-SIFPM	<p>Prefeitura Municipal de Mairipora Receita Orcamentaria e Intra-Orcamentaria</p> <p>Balancete Analitico - 06 / 2023</p>								CONAM
DATA 26/07/2023									Pagina 8

Receita	No.	Fonte	C.Apl	Especificacao	No Mes	No Ano (a)	Prevista (b)	Prevista Atualizada	Diferenca (b-a)
1.6.9.9.99.0.2.0001	01043	01	1100000	outros servicos - multas e juros	0,00	19,64	0,00	0,00	-19,64
				TOTAL OUTROS SERVICOS	3.201,76	19.914,57	40.000,00	40.000,00	20.085,43
				TOTAL RECEITA DE SERVICOS	608.884,24	2.486.934,90	40.000,00	40.000,00	-2.446.934,90
1.7.0.0.00.0.0.0000				TRANSFERENCIAS CORRENTES					
1.7.1.0.00.0.0.0000				TRANSFERENCIAS DA UNIAO E DE SUAS ENTIDADES					
1.7.1.1.00.0.0.0000				TRANSFERENCIAS DECORRENTES PARTICIP RECEITA UNIAO					
1.7.1.1.51.0.0.0000				COTA-PARTE DO FPM					
1.7.1.1.51.1.0.0000				COTA-PARTE DO FPM - COTA MENSAL					
1.7.1.1.51.1.1.0000				COTA-PARTE DO FPM - COTA MENSAL - PRINCIPAL					
1.7.1.1.51.1.1.0001	00063	01	1100000	cota-parte fpm - mensal	6.270.666,65	39.418.653,79	72.599.544,00	72.599.544,00	33.180.890,21
1.7.1.1.51.2.0.0000				COTA-PARTE FPM - COTAS EXTRAORDINARIAS					
1.7.1.1.51.2.1.0000				COTA-PARTE FPM - COTAS EXTRAORDINARIAS - PRINCIPAL					
1.7.1.1.51.2.1.0001	00254	01	1100000	cota-parte fpm - cotas extraordinarias	0,00	0,00	7.259.955,00	7.259.955,00	7.259.955,00
1.7.1.1.52.0.0.0000				COTA-PARTE DO ITR					
1.7.1.1.52.0.1.0000				COTA-PARTE DO ITR - PRINCIPAL					
1.7.1.1.52.0.1.0001	00064	01	1100000	cota-parte do itr - principal	2.478,05	9.802,39	50.000,00	50.000,00	40.197,61
1.7.1.2.00.0.0.0000				TRANSFCOMPENSFINANCP/EXPLDE RECURSOS NATURAIS					
1.7.1.2.51.0.0.0000				COTA-PARTE DA COMPENSFINANCRECMINERAIS-CFEM					
1.7.1.2.51.0.1.0000				COTA-PARTE DA COMPFINANCRECMINERAIS-CFEM-PRINC					
1.7.1.2.51.0.1.0001	00065	01	1400000	cota-parte da cfem - comp fin rec minerais	0,00	96.240,03	210.000,00	210.000,00	113.759,97
1.7.1.2.52.0.0.0000				C/PROYALTIES-COMFINP/PRODPETROLEO					
1.7.1.2.52.1.0.0000				C/PROYALTIES-COMFINP/PRODPETROLEO-LEI 7990/89					
1.7.1.2.52.1.1.0000				C/PROYALTIES-COMFINP/PRODPETROLLEI 7990/89-PR					
1.7.1.2.52.1.1.0001	00404	01	1400000	cota-parte royalties - comp.fin.p/prod.petr7990/89	168.075,76	1.006.340,14	3.300.000,00	3.300.000,00	2.293.659,86
1.7.1.2.52.2.0.0000				C/PROYALTIES EXCPRODPETR-L9478/97,AR49,I E II					
1.7.1.2.52.2.1.0000				C/PROYALTEXCPRODPETR-L9478/97,AR49,I E II-PR					
1.7.1.2.52.2.1.0001	00483	01	1400000	cota-parte royalties cota municipal lei 9478/97	11.000,75	64.051,48	180.000,00	180.000,00	115.948,52
1.7.1.2.52.4.0.0000				COTA-PARTE DO FUNDO ESPECIAL DO PETROLEO - FEP					



CN-SIFPM										CONAM
Prefeitura Municipal de Mairipora										CONAM
Receita Orcamentaria e Intra-Orcamentaria										CONAM
Balancete Analitico - 06 / 2023										CONAM
DATA 26/07/2023										Pagina 9
Receita	No.	Fonte	C.Apl	Especificacao	No Mes	No Ano (a)	Prevista (b)	Prevista Atualizada	Diferenca (b-a)	
1.7.1.2.52.4.1.0000				COTA-PARTE FDOESPECIAL DO PETROLEO-FEP-PRINCIPAL						
1.7.1.2.52.4.1.0001	00066	01	1400000	cota-parte do fundo especial do petroleo - fep	122.283,84	745.104,19	1.800.000,00	1.800.000,00	1.054.895,81	
1.7.1.3.00.0.0.0000				TRANSFS REC SUS						
1.7.1.3.50.0.0.0000				TRANSFS REC SUS - REPF-A-F - BLMANUTASPS						
1.7.1.3.50.1.0.0000				TRANSFS REC BLMANUTASPS - AT PRIMARIA						
1.7.1.3.50.1.1.0000				TRANSFS REC BLMANUTASPS-ATPRIMARIA-PRINCIPAL						
1.7.1.3.50.1.1.0002	00673	05	3130000	fns - agente comunitario de saude	190.080,00	1.098.864,00	2.123.424,00	2.123.424,00	1.024.560,00	
1.7.1.3.50.1.1.0004	01062	05	3010015	fns - incentivo financeiro da aps - desempenho	442.942,85	695.504,16	485.610,00	485.610,00	-209.894,16	
1.7.1.3.50.1.1.0005	00882	05	3010004	fns - progr inform unid basicas de saude	27.200,00	102.000,00	204.000,00	204.000,00	102.000,00	
1.7.1.3.50.1.1.0006	01137	05	3010014	fns - implem de politicas para a rede cegonha	0,00	706,94	0,00	0,00	-706,94	
1.7.1.3.50.1.1.0007	00928	05	3010100	fns - incent financ da aps - capacitacao ponderada	0,00	1.845.845,86	3.806.573,00	3.806.573,00	1.960.727,14	
1.7.1.3.50.1.1.0009	00930	05	3010009	fns - incentivo para acoes estrategicas	21.882,50	131.295,00	148.872,00	148.872,00	17.577,00	
1.7.1.3.50.2.0.0000				TRANSFS REC BLMANUTASPS - AT ESPECIALIZADA						
1.7.1.3.50.2.1.0000				TRANSFS REC BLMANUTASPS - AT ESP-PRINCIPAL						
1.7.1.3.50.2.1.0001	00676	05	3020003	fns - atencao a saude da popul p/ proced no mac	654.195,87	3.925.175,22	7.850.356,00	7.850.356,00	3.925.180,78	
1.7.1.3.50.3.0.0000				TRANSFS REC BLMANUTASPS - VIG EM SAUDE						
1.7.1.3.50.3.1.0000				TRANSFS REC BLMANUTASPS - VIG SAUDE-PRINCIPAL						
1.7.1.3.50.3.1.0001	01112	05	3000009	fns - execucao de acoes de vigilancia sanitaria	5.679,00	34.074,00	61.000,00	61.000,00	26.926,00	
1.7.1.3.50.3.1.0002	00679	05	3030001	fns - assist fin compl p agentes de combate endemi	26.400,00	117.792,00	83.904,00	83.904,00	-33.888,00	
1.7.1.3.50.3.1.0003	00789	05	3030019	inc. acoes de vig prev e cont das dst/aids e hepat	9.599,66	57.597,96	143.600,00	143.600,00	86.002,04	
1.7.1.3.50.3.1.0004	00896	05	3030019	fns - vigilancia em saude - despesas diversas	21.406,77	128.440,62	256.881,00	256.881,00	128.440,38	
1.7.1.3.50.4.0.0000				TRANSFS REC BLMANUTASPS - ASSIST FARMAC						
1.7.1.3.50.4.1.0000				TRANSFS RECBLMANUTASPS-ASSISTFARMAC-PRINCIPAL						
1.7.1.3.50.4.1.0001	00680	05	3040007	fns - programa de assistencia farmaceutica basica	32.140,76	192.844,56	385.680,00	385.680,00	192.835,44	
1.7.1.3.50.5.0.0000				TRANSFS REC BLMANUTASPS - GESTAO DO SUS						
1.7.1.3.50.5.1.0000				TRANSFS RECBLMANUTASPS-GESTAO SUS-PRINCIPAL						
1.7.1.3.50.5.1.0001	01133	05	3050001	fns - impl. da seguranca alimentar e nutr. na saud	0,00	0,00	16.000,00	16.000,00	16.000,00	
1.7.1.4.00.0.0.0000				TRANSFERENCIAS DE RECURSOS DO FNDE						
1.7.1.4.50.0.0.0000				TRANSFERENCIAS DO SALARIO-EDUCACAO						
1.7.1.4.50.0.1.0000				TRANSFERENCIAS DO SALARIO-EDUCACAO - PRINCIPAL						
1.7.1.4.50.0.1.0001	00085	05	2820000	transferencias do salario-educacao	725.361,71	4.778.945,84	8.372.000,00	8.372.000,00	3.593.054,16	
1.7.1.4.52.0.0.0000				TRANSFERENCIAS DIRETAS DO FNDE REFERENTES AO PNAE						

CN-SIFPM										CONAM
Prefeitura Municipal de Mairipora										CONAM
Receita Orcamentaria e Intra-Orcamentaria										CONAM
Balancete Analitico - 06 / 2023										CONAM
DATA 26/07/2023										Pagina 10
Receita	No.	Fonte	C.Apl	Especificacao	No Mes	No Ano (a)	Prevista (b)	Prevista Atualizada	Diferenca (b-a)	
1.7.1.4.52.0.1.0000				TRANSPDIRETAS DO FNDE REFERENTES AO PNAE - PRINC						
1.7.1.4.52.0.1.0001	00087	05	2840000	pnae - pre escola	28.454,40	134.763,20	206.488,00	206.488,00	71.724,80	
1.7.1.4.52.0.1.0002	00088	05	2850000	pnae - ensino fundamental	53.510,00	252.567,20	412.388,00	412.388,00	159.820,80	
1.7.1.4.52.0.1.0003	01023	05	2830000	pnae - creche	41.922,00	200.430,00	312.226,00	312.226,00	111.796,00	
1.7.1.4.52.0.1.0004	00090	05	2430000	pnae - educacao de jovens e adultos - eja	196,80	817,92	0,00	0,00	-817,92	
1.7.1.4.52.0.1.0005	01024	05	2420000	pnae - educacao especial	1.020,00	4.875,00	0,00	0,00	-4.875,00	
1.7.1.4.53.0.0.0000				TRANSFERENCIAS DIRETAS DO FNDE REFERENTES AO PNATE						
1.7.1.4.53.0.1.0000				TRANSDIRETAS DO FNDE REFERENTES AO PNATE - PRINC						
1.7.1.4.53.0.1.0001	00486	05	2870000	pnate - educacao infantil	0,00	14.045,70	45.810,00	45.810,00	31.764,30	
1.7.1.4.53.0.1.0002	00487	05	2320000	pnate - ensino medio	0,00	30.228,67	0,00	0,00	-30.228,67	
1.7.1.4.53.0.1.0003	00488	05	2880000	pnate - ensino fundamental	0,00	97.330,29	276.386,00	276.386,00	179.055,71	
1.7.1.6.00.0.0.0000				TRANSFERENCIAS DE RECURSOS DO FNAS						




Prefeitura Municipal de Mairiporã


1.7.1.6.50.0.0.0000				TRANSFERENCIAS DE RECURSOS DO FNAS					
1.7.1.6.50.0.1.0000				TRANSFERENCIAS DE RECURSOS DO FNAS - PRINCIPAL					
1.7.1.6.50.0.1.0001	00681	05	5000039	fnas - piso de alta complexidade i	2.697,25	16.577,05	16.807,00	16.807,00	229,95
1.7.1.6.50.0.1.0002	00682	05	5000039	fnas - piso de transicao de media complexidade	4.283,86	26.328,22	26.575,00	26.575,00	246,78
1.7.1.6.50.0.1.0004	01364	05	5000010	fnas - programa bolsa familia	0,00	0,00	0,00	140.000,00	0,00
1.7.1.6.50.0.1.0005	00685	05	5000031	fnas - piso basico fixo	16.791,94	111.353,50	127.000,00	127.000,00	15.646,50
1.7.1.6.50.0.1.0006	00686	05	5000031	fnas - scfv - serv convivencia fortal vinculos	39.097,65	86.141,23	132.000,00	132.000,00	45.858,77
1.7.1.6.50.0.1.0007	00687	05	5000039	fnas - piso fixo de media complexidade - paefi	6.346,46	39.004,77	44.077,00	44.077,00	5.072,23
1.7.1.6.50.0.1.0008	00688	05	5000039	fnas - piso fixo de media complexidade - mse	3.490,55	21.452,62	21.691,00	21.691,00	238,38
1.7.1.6.50.0.1.0009	00941	05	5000039	fnas-piso fixo de media complex.- abordagem social	3.966,54	24.377,98	25.422,00	25.422,00	1.044,02
1.7.1.6.50.0.1.0010	00942	05	5000039	fnas - piso de alta compl.i - crianca/adolescente	7.933,07	48.755,96	50.344,00	50.344,00	1.588,04
1.7.1.6.50.0.1.0011	01192	05	5000045	fnas - emenda 202137170003 - investimento	96,02	2.386,83	0,00	0,00	-2.386,83
1.7.1.6.50.0.1.0013	01215	05	5000003	fnas - igd programa auxilio brasil	16.993,17	90.776,31	144.000,00	144.000,00	53.223,69
1.7.1.6.50.0.1.0014	01268	05	5000023	f.n.a.s. - igd suas	0,00	0,00	8.000,00	8.000,00	8.000,00
1.7.1.6.50.0.1.0015	01348	05	5000049	fortalecimento do cadunico - custeio	0,00	3.307,50	0,00	3.307,50	-3.307,50
1.7.1.6.50.0.1.0016	01349	05	5000050	fortalecimento do cadunico - investimento	0,00	54.915,78	0,00	54.915,78	-54.915,78
1.7.1.7.00.0.0.0000				TRANSFDE CONVENIOS DA UNIAO E DE SUAS ENTIDADES					
1.7.1.7.99.0.0.0000				OUTRAS TRANSFERENCIAS DE CONVENIOS DA UNIAO					
1.7.1.7.99.0.1.0000				OUTRAS TRANSFDE CONVENIOS DA UNIAO - PRINCIPAL					
1.7.1.7.99.0.1.0002	01064	01	1100000	afm - apoio financ aos munic-plp 133/20 lc 176/20	13.062,13	78.372,78	0,00	0,00	-78.372,78
1.7.1.7.99.0.1.0003	01320	05	1000083	cartao de pagamento defesa civil	0,00	1.083.100,00	0,00	1.083.100,00	-1.083.100,00
				TOTAL TRANSFERENCIAS DA UNIAO E DE SUAS ENTIDADES	8.971.256,01	56.871.186,69	111.186.613,00	112.467.936,28	54.315.426,31
1.7.2.0.00.0.0.0000				TRANSFESTADOS E DISTRFEDERAL E DE SUAS ENTIDADES					
1.7.2.1.00.0.0.0000				PART REC DOS ESTADOS E DISTRITO FEDERAL					

CN-SIFPM	Prefeitura Municipal de Mairiporã Receita Orcamentaria e Intra-Orcamentaria								CONAM
	Balancete Analitico - 06 / 2023								
DATA 26/07/2023									Pagina 11

Receita	No.	Fonte	C.Apl	Especificacao	No Mes	No Ano (a)	Prevista (b)	Prevista Atualizada	Diferenca (b-a)
1.7.2.1.50.0.0.0000				COTA-PARTE DO ICMS					
1.7.2.1.50.0.1.0000				COTA-PARTE DO ICMS - PRINCIPAL					
1.7.2.1.50.0.1.0001	00094	01	1100000	cota-parte do icms	3.563.824,26	23.785.588,52	55.500.000,00	55.500.000,00	31.714.411,48
1.7.2.1.51.0.0.0000				COTA-PARTE DO IPVA					
1.7.2.1.51.0.1.0000				COTA-PARTE DO IPVA - PRINCIPAL					
1.7.2.1.51.0.1.0001	00095	01	1100000	cota-parte do ipva	703.086,88	16.952.159,96	19.000.000,00	19.000.000,00	2.047.840,04
1.7.2.1.52.0.0.0000				COTA-PARTE DO IPI - MUNICIPIOS					
1.7.2.1.52.0.1.0000				COTA-PARTE DO IPI - MUNICIPIOS - PRINCIPAL					
1.7.2.1.52.0.1.0001	00096	01	1100000	cota-parte do ipi sobre exportacao	24.854,16	136.299,14	263.146,00	263.146,00	126.846,86
1.7.2.1.53.0.0.0000				COTA-PARTE DA CIDE					
1.7.2.1.53.0.1.0000				COTA-PARTE DA CIDE - PRINCIPAL					
1.7.2.1.53.0.1.0001	00173	01	1300000	cota-parte da cide	0,00	503,75	130.000,00	130.000,00	129.496,25
1.7.2.3.00.0.0.0000				TRANSFS REC - SUS					
1.7.2.3.50.0.0.0000				TRANSFS REC - SUS					
1.7.2.3.50.0.1.0000				TRANSFS REC - SUS - PRINCIPAL					
1.7.2.3.50.0.1.0001	01144	02	3040026	custeio controle de glicemia	0,00	25.044,76	50.625,00	50.625,00	25.580,24
1.7.2.3.50.0.1.0002	01145	02	3010060	pab estadual	0,00	207.290,00	407.748,00	407.748,00	200.458,00
1.7.2.3.50.0.1.0003	01146	02	3000066	dose certa	0,00	32.081,81	0,00	0,00	-32.081,81
1.7.2.3.50.0.1.0004	01147	02	3000066	sorria sp	0,00	0,00	36.000,00	36.000,00	36.000,00
1.7.2.3.50.0.1.0023	01307	02	3000103	fundes - resolucao ss 174 - demanda 2022.041.42032	0,00	450.000,00	0,00	450.000,00	-450.000,00
1.7.2.3.50.0.1.0024	01308	02	3000104	fundes - resolucao ss 174 - demanda 2022.175.42347	0,00	500.000,00	0,00	500.000,00	-500.000,00
1.7.2.3.50.0.1.0025	01309	02	3000105	fundes - resolucao ss 174 - demanda 2022.072.42471	0,00	200.000,00	0,00	200.000,00	-200.000,00
1.7.2.3.50.0.1.0026	01319	02	3000015	fundes - resolucao ss n. 25 de 17/02/2023	0,00	0,00	0,00	103.645,00	0,00
1.7.2.3.50.0.1.0027	01324	02	3000017	fundes - resolucao ss n. 27 de 28/02/2023	0,00	103.645,00	0,00	103.645,00	-103.645,00
1.7.2.3.50.0.1.0028	01327	02	3000108	fundes - resolucao ss n. 11 - demanda 2023ss00515	16.000,00	64.000,00	0,00	80.000,00	-64.000,00
1.7.2.3.50.0.1.0029	01341	02	3010115	resolucao ss-59 de 15/05/2023-programa qualis mais	0,00	100.127,21	0,00	400.508,84	-100.127,21
1.7.2.3.50.0.1.0030	01355	02	3000021	fundes - emenda 2023.008.46265-res.ss 65-30/05/23	1.500.000,00	1.500.000,00	0,00	1.500.000,00	-1.500.000,00
1.7.2.3.50.0.1.0031	01356	02	3000020	fundes - emenda 2023.023.49237-res.ss 65-30/05/23	2.000.000,00	2.000.000,00	0,00	2.000.000,00	-2.000.000,00
1.7.2.3.50.0.1.0032	01357	02	3000029	fundes - emenda 2023.051.46191-res.ss 65-30/05/23	100.000,00	100.000,00	0,00	100.000,00	-100.000,00
1.7.2.3.50.0.1.0033	01358	02	3000025	fundes - emenda 2023.053.49954-res.ss 65-30/05/23	2.500.000,00	2.500.000,00	0,00	2.500.000,00	-2.500.000,00
1.7.2.3.50.0.1.0034	01359	02	3000035	fundes - emenda 2023.055.49172-res.ss 65-30/05/23	300.000,00	300.000,00	0,00	300.000,00	-300.000,00
1.7.2.3.50.0.1.0035	01360	02	3000028	fundes - emenda 2023.066.45473-res.ss 65-30/05/23	100.000,00	100.000,00	0,00	100.000,00	-100.000,00
1.7.2.3.50.0.1.0036	01361	02	3000076	fundes - emenda 2023.175.48465-res.ss 65-30/05/23	1.000.000,00	1.000.000,00	0,00	1.000.000,00	-1.000.000,00
1.7.2.3.50.0.1.0037	01362	02	3000030	fundes - emenda 2023.072.48807-res.ss 65-30/05/23	200.000,00	200.000,00	0,00	200.000,00	-200.000,00
1.7.2.4.00.0.0.0000				TRANSFCONVDOS ESTADOS, DO DF E DE SUAS ENTIDADES					
1.7.2.4.51.0.0.0000				TRANSFDE CONVVDOS ESTADOS DESTPROGRDE EDUCACAO					



CN-SIFPM										CONAM
 Prefeitura Municipal de Mairipora Receita Orcamentaria e Intra-Orcamentaria										
Balancete Analitico - 06 / 2023										
DATA 26/07/2023										Pagina 12
Receita	No.	Fonte	C.Apl	Especificacao	No Mes	No Ano (a)	Prevista (b)	Prevista Atualizada	Diferenca (b-a)	
1.7.2.4.51.0.1.0000				TRANSFCONVESTADOS DESTPROGREDUCAO-PRINCIPAL						
1.7.2.4.51.0.1.0001	00105	02	2200007	convenio transporte de alunos	0,00	4.020.766,16	10.051.915,40	10.051.915,40	6.031.149,24	
1.7.2.4.99.0.0.0000				OUTRAS TRANSFERENCIAS DE CONVENIO DOS ESTADOS						
1.7.2.4.99.0.1.0000				OUTRAS TRANSFDE CONVENIO DOS ESTADOS - PRINCIPAL						
1.7.2.4.99.0.1.0001	00304	02	5000027	convenio protecao social basica	4.275,00	25.650,00	51.300,00	51.300,00	25.650,00	
1.7.2.4.99.0.1.0002	00305	02	5000028	convenio protecao social especial de media complex	6.074,86	36.449,16	72.899,00	72.899,00	36.449,84	
1.7.2.4.99.0.1.0003	00306	02	5000029	convenio protecao social especial de alta complexi	22.000,00	132.000,00	264.000,00	264.000,00	132.000,00	
1.7.2.4.99.0.1.0006	01248	02	5000042	fmas - beneficios eventuais	0,00	72.910,35	0,00	0,00	-72.910,35	
1.7.2.4.99.0.1.0009	01342	02	1000158	convenio 061/2019 - dadetur	0,00	53.276,40	0,00	53.276,40	-53.276,40	
1.7.2.9.00.0.0.0000				OUTRAS TRANSFS DOS ESTADOS E DISTRITO FEDERAL						
1.7.2.9.51.0.0.0000				TRANSFESTADOS DESTINADAS A ASSISTENCIA SOCIAL						
1.7.2.9.51.0.1.0000				TRANSFESTADOS DESTASSISTENCIA SOCIAL - PRINCIPAL						
1.7.2.9.51.0.1.0001	01352	02	5000051	res. seds 14 de 19/04/23 - custeio	0,00	21.800,00	0,00	21.800,00	-21.800,00	
1.7.2.9.51.0.1.0002	01353	02	5000052	res. seds 14 de 19/04/23 - investimento	0,00	10.400,00	0,00	10.400,00	-10.400,00	
1.7.2.9.53.0.0.0000				COTA PARTE DO ICMS-COMP. ART. 3º LC 194/2022						
1.7.2.9.53.0.1.0000				COTA PARTE DO ICMS-COMP. ART. 3º LC 194/2022 - PR						
1.7.2.9.53.0.1.0001	01322	01	1120000	cota parte do icms-comp. art. 3 lc 194/2022	0,00	666.129,71	0,00	261.378,33	-666.129,71	
1.7.2.9.99.0.0.0000				OUTRAS TRANSFERENCIAS DOS ESTADOS E DF						
1.7.2.9.99.0.1.0000				OUTRAS TRANSFERENCIAS DOS ESTADOS E DF - PRINCIPAL						
1.7.2.9.99.0.1.0001	01366	02	1000210	demanda 57131 - custeio	299.999,99	299.999,99	0,00	299.999,99	-299.999,99	
				TOTAL TRANSFESTADOS E DISTRFEDERAL E DE SUAS ENTIDADES	12.340.115,15	55.596.121,92	85.827.633,40	96.012.286,96	30.231.511,48	
1.7.4.0.00.0.0.0000				TRANSFDE INSTITPRIVADAS						
1.7.4.1.00.0.0.0000				TRANSFDE INSTITPRIVADAS						
1.7.4.1.99.0.0.0000				OUTRAS TRANSFS DE INSTITUICOES PRIVADAS						
1.7.4.1.99.0.1.0000				OUTRAS TRANSFS DE INSTITUICOES PRIVADAS-PRINCIPAL						
1.7.4.1.99.0.1.0001	01142	01	5000034	donativos ao fssmm	0,00	0,00	1.000,00	1.000,00	1.000,00	
1.7.4.1.99.0.1.0002	01143	03	5000033	donativos ao fumdicad	0,00	0,00	1.000,00	1.000,00	1.000,00	
				TOTAL TRANSFDE INSTITPRIVADAS	0,00	0,00	2.000,00	2.000,00	2.000,00	
1.7.5.0.00.0.0.0000				TRANSFERENCIAS DE OUTRAS INSTITUICOES PUBLICAS						
1.7.5.1.00.0.0.0000				TRANSFERENCIAS DE RECURSOS DO FUNDEB						

CN-SIFPM										CONAM
 Prefeitura Municipal de Mairipora Receita Orcamentaria e Intra-Orcamentaria										
Balancete Analitico - 06 / 2023										
DATA 26/07/2023										Pagina 13
Receita	No.	Fonte	C.Apl	Especificacao	No Mes	No Ano (a)	Prevista (b)	Prevista Atualizada	Diferenca (b-a)	
1.7.5.1.50.0.0.0000				TRANSFERENCIAS DE RECURSOS DO FUNDEB						
1.7.5.1.50.0.1.0000				TRANSFERENCIAS DE RECURSOS DO FUNDEB - PRINCIPAL						
1.7.5.1.50.0.1.0001	00098	02	2600000	transferencia de recursos do fundeb	3.840.420,71	29.811.599,86	64.000.000,00	64.000.000,00	34.188.400,14	
				TOTAL TRANSFERENCIAS DE OUTRAS INSTITUICOES PUBLICAS	3.840.420,71	29.811.599,86	64.000.000,00	64.000.000,00	34.188.400,14	
1.7.9.0.00.0.0.0000				DEMAIS TRANSFS CORRENTES						
1.7.9.1.00.0.0.0000				TRANSFS PESSOAS FISICAS						
1.7.9.1.99.0.0.0000				OUTRAS TRANSFS PESSOAS FISICAS						
1.7.9.1.99.0.1.0000				OUTRAS TRANSFS PESSOAS FISICAS - PRINCIPAL						
1.7.9.1.99.0.1.0001	00840	03	5000033	donativos ao fumdicad	0,00	0,00	100,00	100,00	100,00	
1.7.9.1.99.0.1.0002	00841	01	1100000	donativos ao fssmm	3.500,00	14.000,00	100,00	100,00	-13.900,00	



Prefeitura Municipal de Mairiporã

1.7.9.1.99.0.1.0003	00842	03	1000101	donativos ao fecap	0,00	0,00	100,00	100,00	100,00
1.7.9.1.99.0.1.0004	01154	03	5000041	doacoes ao fundo municipal do idoso	0,00	0,00	100,00	100,00	100,00
				TOTAL DEMAIS TRANSFS CORRENTES	3.500,00	14.000,00	400,00	400,00	-13.600,00
				TOTAL TRANSFERENCIAS CORRENTES	25.155.291,87	142.292.908,47	261.016.646,40	272.482.623,24	118.723.737,93
1.9.0.0.00.0.0.0000				OUTRAS RECEITAS CORRENTES					
1.9.1.0.00.0.0.0000				MULTAS ADMINISTRATIVAS, CONTRATUAIS E JUDICIAIS					
1.9.1.1.00.0.0.0000				MULTAS ADMINISTRATIVAS, CONTRATUAIS E JUDICIAIS					
1.9.1.1.01.0.0.0000				MULTAS PREVISTAS EM LEGISLACAO ESPECIFICA					
1.9.1.1.01.0.1.0000				MULTAS PREVISTAS LEGISLACAO ESPECIFICA - PRINCIPAL					
1.9.1.1.01.0.1.0001	01159	01	1100000	multas por auto de infracao	4.843,50	24.540,40	0,00	0,00	-24.540,40
1.9.1.1.01.0.2.0000				MULTAS PREVISTAS LEGISLACAO ESPECIFICA - MUL/JUROS					
1.9.1.1.01.0.2.0001	01047	01	1100000	multas previstas legislacao especifica - mul/juros	0,00	168,78	0,00	0,00	-168,78
1.9.1.1.01.0.3.0000				MULTAS PREVLEGISLACAO ESPECIFICA-DIVIDA ATIVA					
1.9.1.1.01.0.3.0001	01165	01	1100000	multas prev.em legislacao especifica-divida ativa	8.931,33	43.258,47	0,00	0,00	-43.258,47
1.9.1.1.01.0.3.0002	01166	01	1100000	multas prev.legislacao especifica-divida ativa-a/m	1.357,82	7.208,36	0,00	0,00	-7.208,36
1.9.1.1.01.0.3.0003	01224	03	1000113	multas por poluicao sonora-lei 4.053/2021-div.ativ	1.715,54	8.680,77	0,00	0,00	-8.680,77
1.9.1.1.01.0.3.0004	01225	03	1000113	multas por poluicao sonora-lei 4053/21-d.ativ-a/m	152,75	775,68	0,00	0,00	-775,68
1.9.1.1.01.0.4.0000				MULTAS PREVLEGISLACAO ESPECIFICA-DIVIDA ATIVA-M/J					
1.9.1.1.01.0.4.0001	01049	01	1100000	multas prev.legislacao especifica-divida ativa-m/j	2.128,29	9.344,06	0,00	0,00	-9.344,06
1.9.1.1.01.0.4.0002	01226	03	1000113	multas por poluicao sonora-lei 4053/21-d.ativ-m/j	156,06	793,18	0,00	0,00	-793,18
1.9.1.1.01.0.5.0000				MULTAS PREVISTAS LEGISLACAO ESPECIFICA - MULTAS					

CN-SIFPM CONAM



Prefeitura Municipal de Mairiporã
Receita Orcamentaria e Intra-Orcamentaria


Balancete Analitico - 06 / 2023


DATA 26/07/2023

Pagina 14

Receita	No.	Fonte	C.Apl	Especificacao	No Mes	No Ano (a)	Prevista (b)	Prevista Atualizada	Diferenca (b-a)
1.9.1.1.01.0.5.0001	01149	01	1100000	multas por auto de infracao-embargos obras	6,32	8.692,07	20.000,00	20.000,00	11.307,93
1.9.1.1.01.0.5.0002	01150	01	1100000	multas por auto de infracao-issqn	0,00	0,00	1.000,00	1.000,00	1.000,00
1.9.1.1.01.0.5.0003	01151	01	4000001	multas previstas na legislacao de transito	570.135,92	4.265.622,38	8.000.000,00	8.000.000,00	3.734.377,62
1.9.1.1.06.0.0.0000				MULTAS POR DANOS AMBIENTAIS					
1.9.1.1.06.1.0.0000				MULTAS ADMINISTRATIVAS POR DANOS AMBIENTAIS					
1.9.1.1.06.1.5.0000				MULTAS ADMINISTRATIVAS POR DANOS AMBIENTAIS-MT					
1.9.1.1.06.1.5.0001	01152	01	1000128	multas administrativas por danos ambientais	0,00	0,00	11.000,00	11.000,00	11.000,00
1.9.1.1.09.0.0.0000				MULTAS E JUROS PREVISTOS EM CONTRATOS					
1.9.1.1.09.0.1.0000				MULTAS E JUROS PREVISTOS EM CONTRATOS-PRINCIPAL					
1.9.1.1.09.0.1.0001	01167	01	1100000	multas e juros previstos em contratos - principal	0,00	4.576,81	0,00	0,00	-4.576,81
1.9.1.1.09.0.3.0000				MULTAS E JUROS PREVEM CONTRATOS-DIVIDA ATIVA					
1.9.1.1.09.0.3.0001	01168	01	1100000	multas e juros previstos em contratos-divida ativa	910,28	4.551,40	0,00	0,00	-4.551,40
1.9.1.1.09.0.3.0002	01169	01	1100000	multas e juros prev.em contratos-divida ativa-a/m	84,20	421,01	0,00	0,00	-421,01
1.9.1.1.09.0.4.0000				MULTAS E JUROS PREVEM CONTRATOS-DIVIDA ATIVA-M/J					
1.9.1.1.09.0.4.0001	01053	01	1100000	multas e juros prev.em contratos-divida ativa-m/j	54,62	273,11	0,00	0,00	-273,11
1.9.1.1.09.0.5.0000				MULTAS E JUROS PREVISTOS EM CONTRATOS-MULTAS					
1.9.1.1.09.0.5.0001	01153	01	1100000	multas e juros previstos em contratos	0,00	0,00	10.000,00	10.000,00	10.000,00
				TOTAL MULTAS ADMINISTRATIVAS, CONTRATUAIS E JUDICIAIS	590.476,63	4.378.906,48	8.042.000,00	8.042.000,00	3.663.093,52
1.9.2.0.00.0.0.0000				INDENIZACOES, RESTITUICOES E RESSARCIMENTOS					
1.9.2.2.00.0.0.0000				RESTITUICOES					
1.9.2.2.99.0.0.0000				OUTRAS RESTITUICOES					
1.9.2.2.99.0.1.0000				OUTRAS RESTITUICOES - PRINCIPAL					
1.9.2.2.99.0.1.0001	00732	01	1100000	outras restituicoes	-21.574,91	75.659,06	230.000,00	230.000,00	154.340,94
1.9.2.2.99.0.1.0002	01300	01	1100000	outras restituicoes - correcao monetaria	0,00	0,00	0,00	1.200,00	0,00
1.9.2.2.99.0.3.0000				OUTRAS RESTITUICOES - DIVIDA ATIVA					
1.9.2.2.99.0.3.0001	01056	01	1100000	outras restituicoes - divida ativa	402,57	33.742,23	0,00	0,00	-33.742,23
1.9.2.2.99.0.3.0002	01058	01	1100000	outras restituicoes - divida ativa - at.monetaria	471,97	96.905,43	0,00	0,00	-96.905,43
1.9.2.2.99.0.4.0000				OUTRAS RESTITUICOES - DIVIDA ATIVA - MULTAS/JUROS					
1.9.2.2.99.0.4.0001	01057	01	1100000	outras restituicoes - divida ativa - multas/juros	973,11	362.796,08	0,00	0,00	-362.796,08



CN-SIFPM										CONAM
 Prefeitura Municipal de Mairipora Receita Orcamentaria e Intra-Orcamentaria										
Balancete Analitico - 06 / 2023										
DATA 26/07/2023										Pagina 15
Receita	No.	Fonte	C.Apl	Especificacao	No Mes	No Ano (a)	Prevista (b)	Prevista Atualizada	Diferenca (b-a)	
				TOTAL INDENIZACOES, RESTITUICOES E RESSARCIMENTOS	-19.727,26	569.102,80	230.000,00	231.200,00	-339.102,80	
1.9.9.0.00.0.0.0000				DEMAIS RECEITAS CORRENTES						
1.9.9.9.00.0.0.0000				OUTRAS RECEITAS CORRENTES						
1.9.9.9.99.0.0.0000				OUTRAS RECEITAS						
1.9.9.9.99.2.0.0000				OUTRAS RECEITAS - PRIMARIAS						
1.9.9.9.99.2.1.0000				OUTRAS RECEITAS - PRIMARIAS - PRINCIPAL						
1.9.9.9.99.2.1.0001	01198	01	1000168	outorga onerosa do direito de construir	5.864,93	16.265,04	0,00	0,00	-16.265,04	
1.9.9.9.99.2.1.0002	00138	01	1100000	receita honorarios advogados	221.271,93	1.303.012,02	3.219.735,00	3.219.735,00	1.916.722,98	
1.9.9.9.99.2.1.0003	00139	01	1100000	receitas eventuais	82.818,13	138.273,42	850.000,00	850.000,00	711.726,58	
1.9.9.9.99.2.1.0004	00725	01	1100000	zona azul	9.483,71	10.279,18	340.000,00	340.000,00	329.720,82	
1.9.9.9.99.2.1.0005	00885	01	1100000	copias reprograficas	0,00	0,00	100,00	100,00	100,00	
1.9.9.9.99.2.2.0000				OUTRAS RECEITAS - PRIMARIAS - MULTAS E JUROS						
1.9.9.9.99.2.2.0002	01199	01	1000168	outorga onerosa do direito de construir - m/j	0,00	6,01	0,00	0,00	-6,01	
1.9.9.9.99.2.3.0000				OUTRAS RECEITAS - PRIMARIAS - DIVIDA ATIVA						
1.9.9.9.99.2.3.0001	00132	01	1100000	divida ativa nao tributaria outras receitas	848,09	1.872,30	10.000,00	10.000,00	8.127,70	
1.9.9.9.99.2.3.0002	00165	01	1100000	divida ativa nao tributaria - atualizacao monetari	267,78	689,97	1.000,00	1.000,00	310,03	
1.9.9.9.99.2.4.0000				OUTRAS RECEITAS-PRIMARIAS-DIVIDA ATIVA-MULTA/JUROS						
1.9.9.9.99.2.4.0001	00162	01	1100000	divida ativa nao tributaria - multas/juros	566,36	1.334,93	5.000,00	5.000,00	3.665,07	
				TOTAL DEMAIS RECEITAS CORRENTES	321.120,93	1.471.732,87	4.425.835,00	4.425.835,00	2.954.102,13	
				TOTAL OUTRAS RECEITAS CORRENTES	891.870,30	6.419.742,15	12.697.835,00	12.699.035,00	6.278.092,85	
				TOTAL RECEITAS CORRENTES	39.027.011,30	239.359.903,73	434.672.273,00	448.510.128,12	195.312.369,27	
2.0.0.0.00.0.0.0000				RECEITAS DE CAPITAL						
2.1.0.0.00.0.0.0000				OPERACOES DE CREDITO						
2.1.1.0.00.0.0.0000				OPERACOES DE CREDITO - MERCADO INTERNO						
2.1.1.9.00.0.0.0000				OUTRAS OPERACOES DE CREDITO - MERCADO INTERNO						
2.1.1.9.99.0.0.0000				OUTRAS OPERACOES DE CREDITO - MERCADO INTERNO						
2.1.1.9.99.0.1.0000				OUTRAS OPERDE CREDITO - MERCADO INTERNO-PRINCIPAL						
2.1.1.9.99.0.1.0001	01295	07	1000189	finisa/2022	0,00	0,00	20.000.000,00	20.000.000,00	20.000.000,00	
2.1.1.9.99.0.1.0002	01296	07	1000188	desenvolve sao paulo	3.589.189,29	7.836.050,64	14.000.000,00	14.000.000,00	6.163.949,36	

CN-SIFPM										CONAM
 Prefeitura Municipal de Mairipora Receita Orcamentaria e Intra-Orcamentaria										
Balancete Analitico - 06 / 2023										
DATA 26/07/2023										Pagina 16
Receita	No.	Fonte	C.Apl	Especificacao	No Mes	No Ano (a)	Prevista (b)	Prevista Atualizada	Diferenca (b-a)	
				TOTAL OPERACOES DE CREDITO - MERCADO INTERNO	3.589.189,29	7.836.050,64	34.000.000,00	34.000.000,00	26.163.949,36	
				TOTAL OPERACOES DE CREDITO	3.589.189,29	7.836.050,64	34.000.000,00	34.000.000,00	26.163.949,36	
2.4.0.0.00.0.0.0000				TRANSFERENCIAS DE CAPITAL						
2.4.1.0.00.0.0.0000				TRANSFERENCIAS DA UNIAO E DE SUAS ENTIDADES						
2.4.1.4.00.0.0.0000				TRANSFDE CONVENIOS DA UNIAO E DE SUAS ENTIDADES						
2.4.1.4.99.0.0.0000				OUTRAS TRANSFERENCIAS CONVENIOS DA UNIAO						
2.4.1.4.99.0.1.0000				OUTRAS TRANSFERENCIAS CONVENIOS DA UNIAO-PRINCIPAL						
2.4.1.4.99.0.1.0002	01211	05	5000043	contrato de repasse 911151/21 - mmfdh	0,00	0,00	798.000,00	798.000,00	798.000,00	
2.4.1.4.99.0.1.0006	01333	05	8000127	emenda parlamentar 202228010008 - guilherme mussi	0,00	250.000,00	0,00	250.000,00	-250.000,00	



Prefeitura Municipal de Mairiporã

				TOTAL TRANSFERENCIAS DA UNIAO E DE SUAS ENTIDADES	0,00	250.000,00	798.000,00	1.048.000,00	548.000,00
2.4.2.0.00.0.0.0000				TRANSFIDOS ESTADOS, DO DF E DE SUAS ENTIDADES					
2.4.2.1.00.0.0.0000				TRANSFDO SUS ESTADOS E DF					
2.4.2.1.50.0.0.0000				TRANSFERENCIAS DE RECURSOS DO SUS					
2.4.2.1.50.0.1.0000				TRANSFERENCIAS DE RECURSOS DO SUS-PRINCIPAL					
2.4.2.1.50.0.1.0001	01363	02	3000023	fundes - emenda 2023.066.45468-res.ss 65-30/05/23	150.000,00	150.000,00	0,00	150.000,00	-150.000,00
2.4.2.2.00.0.0.0000				TRANSFCONVDOS ESTADOS, DO DF E DE SUAS ENTIDADES					
2.4.2.2.51.0.0.0000				TRANSFDE CONVVDOS ESTADOS DESTPROGRDE EDUCACAO					
2.4.2.2.51.0.1.0000				TRANSFCONVESTADOS DESTPROGREDDUCACAO-PRINCIPAL					
2.4.2.2.51.0.1.0001	01334	02	2120005	secretaria da educacao - demanda 23077	0,00	123.759,27	0,00	225.016,85	-123.759,27
2.4.2.2.99.0.0.0000				OUTRAS TRANSFERENCIAS DE CONVENIO DOS ESTADOS					
2.4.2.2.99.0.1.0000				OUTRAS TRANSFDE CONVENIO DOS ESTADOS - PRINCIPAL					
2.4.2.2.99.0.1.0007	01196	02	1000147	secr. des. regional - demanda 9201/2021	0,00	2.750.000,00	0,00	0,00	-2.750.000,00
2.4.2.2.99.0.1.0017	01280	02	1000161	secr. desenvolvimento regional - conv. 101308/202	0,00	200.000,00	0,00	0,00	-200.000,00
2.4.2.2.99.0.1.0021	01284	02	1000167	secr. desenvolvimento regional - conv. 100349/2022	0,00	0,00	1.750.000,00	1.750.000,00	1.750.000,00
2.4.2.2.99.0.1.0024	01297	02	1000162	secr.desenvolvimento regional-conv 101499/2021	0,00	200.000,00	200.000,00	200.000,00	0,00
2.4.2.2.99.0.1.0025	01298	02	1000172	secr.desenvolvimento regional - conv 100615/2022	0,00	0,00	120.000,00	120.000,00	120.000,00
2.4.2.2.99.0.1.0026	01318	02	1000205	secretaria de turismo - convenio n. 302/2021	0,00	0,00	0,00	257.680,84	0,00
2.4.2.2.99.0.1.0027	01328	02	1000178	secr.desenv.regional-conv.101729/2022-casa juvenu	0,00	395.000,00	0,00	395.000,00	-395.000,00
2.4.2.2.99.0.1.0028	01330	02	1000198	secr. desenvolvimento regional - conv.102434/2022	0,00	470.000,00	0,00	470.000,00	-470.000,00
2.4.2.2.99.0.1.0029	01344	02	1000183	secr.desenv.regional-fumefi-proc-2022/00143	0,00	25.015,68	0,00	25.015,68	-25.015,68
2.4.2.9.00.0.0.0000				OUTRAS TRANSFERENCIAS DE RECURSOS DOS ESTADOS					

CN-SIFPM

CONAM

Prefeitura Municipal de Mairipora
Receita Orcamentaria e Intra-Orcamentaria

Balancete Analitico - 06 / 2023

DATA 26/07/2023

Pagina 17

Receita	No.	Fonte	C.Apl	Especificacao	No Mes	No Ano (a)	Prevista (b)	Prevista Atualizada	Diferenca (b-a)
2.4.2.9.99.0.0.0000				OUTRAS TRANSFERENCIAS DE RECURSOS DOS ESTADOS					
2.4.2.9.99.0.1.0000				OUTRAS TRANSFERENCIAS REC DOS ESTADOS-PRINCIPAL					
2.4.2.9.99.0.1.0001	01367	02	1000210	demanda 57131 - investimento	849.999,96	849.999,96	0,00	849.999,96	-849.999,96
				TOTAL TRANSFIDOS ESTADOS, DO DF E DE SUAS ENTIDADES	999.999,96	5.163.774,91	2.070.000,00	4.442.713,33	-3.093.774,91
				TOTAL TRANSFERENCIAS DE CAPITAL	999.999,96	5.413.774,91	2.868.000,00	5.490.713,33	-2.545.774,91
2.9.0.0.00.0.0.0000				OUTRAS RECEITAS DE CAPITAL					
2.9.9.0.00.0.0.0000				DEMAIS RECEITAS DE CAPITAL					
2.9.9.9.00.0.0.0000				DEMAIS RECEITAS DE CAPITAL					
2.9.9.9.99.0.0.0000				OUTRAS RECEITAS DE CAPITAL					
2.9.9.9.99.0.1.0000				OUTRAS RECEITAS DE CAPITAL - PRINCIPAL					
2.9.9.9.99.0.1.0001	01189	01	1100000	outorga onerosa do direito de construir	0,00	0,00	100.000,00	100.000,00	100.000,00
				TOTAL DEMAIS RECEITAS DE CAPITAL	0,00	0,00	100.000,00	100.000,00	100.000,00
				TOTAL OUTRAS RECEITAS DE CAPITAL	0,00	0,00	100.000,00	100.000,00	100.000,00
				TOTAL RECEITAS DE CAPITAL	4.589.189,25	13.249.825,55	36.968.000,00	39.590.713,33	23.718.174,45
9.0.0.0.00.0.0.0000				DEDUCOES DE RECEITAS/SUPERAVIT FINANCEIRO					
9.3.0.0.00.0.0.0000				DEDUCOES POR DESCONTOS CONCEDIDOS					
9.3.1.0.00.0.0.0000				(R) RECEITAS CORRENTES					
1.1.2.2.01.0.1.0001	01067	01	1100000	taxa de limpeza publica	0,00	-111,69	0,00	0,00	111,69
1.1.2.2.01.0.2.0001	01068	01	1100000	taxa de limpeza publica m/j	0,00	-5,81	0,00	0,00	5,81
1.1.1.2.50.0.2.0001	01069	01	1100000	imposto sobre a propriedade predial urbana - m/j	0,00	-16,24	0,00	0,00	16,24
1.1.1.2.50.0.1.0001	01070	01	1100000	imposto sobre a propriedade predial urbana	-129,52	-235,53	0,00	0,00	235,53
1.1.1.2.50.0.1.0002	01071	01	1100000	imposto sobre a propriedade territorial urbana	-15,92	-76,68	0,00	0,00	76,68
1.1.2.1.01.0.1.0005	01107	01	1100000	outras taxas pelo exercicio de poder de policia	0,00	-3,19	0,00	0,00	3,19
1.6.9.9.99.0.2.0001	01108	01	1100000	receitas eventuais	0,00	-0,15	0,00	0,00	0,15
1.7.1.7.99.0.1.0002	01114	01	1100000	afm - apoio financ aos munic-plp 133/20 lc 176/20	-130,62	-783,72	0,00	0,00	783,72
1.1.1.2.50.0.4.0001	01336	01	1100000	iptu - divida ativa - multas/juros	-175.179,99	-189.735,31	0,00	0,00	189.735,31
1.1.2.1.01.0.4.0001	01337	01	1100000	taxas de inspecao, controle e fiscal - div at m/j	-15.768,65	-18.243,94	0,00	0,00	18.243,94
1.1.2.2.01.0.4.0001	01338	01	1100000	taxa de limpeza publica - divida ativa m/j	-35.480,37	-38.953,95	0,00	0,00	38.953,95
1.9.1.1.01.0.4.0001	01339	01	1100000	multas prev.legislacao especifica-divida ativa-m/j	-470,06	-497,96	0,00	0,00	497,96
1.1.1.4.51.1.4.0001	01340	01	1100000	issqn - divida ativa - multas e juros	-2.483,88	-2.483,88	0,00	0,00	2.483,88
1.9.9.9.99.2.4.0001	01346	01	1100000	divida ativa nao tributaria - multas/juros	-9,65	-9,65	0,00	0,00	9,65



CN-SIFPM				Prefeitura Municipal de Mairiporã Receita Orcamentaria e Intra-Orcamentaria					CONAM	
DATA 26/07/2023				Balancete Analitico - 06 / 2023					Pagina 18	
Receita	No.	Fonte	C.Apl	Especificacao	No Mes	No Ano (a)	Prevista (b)	Prevista Atualizada	Diferenca (b-a)	
				TOTAL (R) RECEITAS CORRENTES	-229.668,66	-251.157,70	0,00	0,00	251.157,70	
				TOTAL DEDUCOES POR DESCONTOS CONCEDIDOS	-229.668,66	-251.157,70	0,00	0,00	251.157,70	
9.5.0.0.00.0.0.0000				DEDUCOES P/O FUNDEB						
9.5.1.0.00.0.0.0000				(R) DEDUCAO DE RECEITA PARA FORMACAO DO FUNDEB						
1.7.1.1.51.1.1.0001	00150	01	2000000	deducoes de receitas p/o fundeb - fpm	-1.254.133,31	-7.883.730,62	-14.519.908,80	-14.519.908,80	-6.636.178,18	
1.7.1.1.52.0.1.0001	00151	01	2000000	deducoes de receitas p/o fundeb - itr	-495,59	-1.960,39	-10.000,00	-10.000,00	-8.039,61	
1.7.2.1.50.0.1.0001	00153	01	2000000	deducoes de receitas p/o fundeb - icms	-712.764,84	-4.757.117,60	-11.100.000,00	-11.100.000,00	-6.342.882,40	
1.7.2.1.51.0.1.0001	00154	01	2000000	deducoes de receitas p/o fundeb - ipva	-140.617,41	-3.390.432,24	-3.800.000,00	-3.800.000,00	-409.567,76	
1.7.2.1.52.0.1.0001	00155	01	2000000	deducoes de receitas p/o fundeb - ipi exportacao	-4.970,83	-27.259,84	-52.629,20	-52.629,20	-25.369,36	
1.7.2.9.53.0.1.0001	01323	01	2000000	deducoes de cota parte icms - comp lc 194/2022	0,00	-133.225,93	0,00	-52.275,67	133.225,93	
				TOTAL (R) DEDUCAO DE RECEITA PARA FORMACAO DO FUNDEB	-2.112.981,98	-16.193.726,62	-29.482.538,00	-29.534.813,67	-13.288.811,38	
				TOTAL DEDUCOES P/O FUNDEB	-2.112.981,98	-16.193.726,62	-29.482.538,00	-29.534.813,67	-13.288.811,38	
				TOTAL DEDUCOES DE RECEITAS/SUPERAVIT FINANCEIRO	-2.342.650,64	-16.444.884,32	-29.482.538,00	-29.534.813,67	-13.037.653,68	
TOTAL GERAL DA RECEITA					41.273.549,91	236.164.844,96	442.157.735,00	458.566.027,78	205.992.890,04	

CAROLINE CHAMA DOS SANTOS
DIRETORA DE FINANÇAS
CRC-SP-317346/O-3

SILVANA FRANCINETE DA SILVA
SECRETARIA DA FAZENDA
CPF-205.961.588-74

WALID ALI HAMID
PREFEITO MUNICIPAL
CPF-221.979.268-45

CN-SIFPM				MUNICIPIO DE MAIRIPORÃ					CONAM	
RREO - ANEXO 1 (LRF, Art. 52, inciso I, alíneas "a" e "b" do inciso II e parágrafo 1o)				RELATORIO RESUMIDO DA EXECUCAO ORCAMENTARIA BALANÇO ORCAMENTARIO ORCAMENTOS FISCAL E DA SEGURIDADE SOCIAL					Em Reais	
Período de Referência: JANEIRO a JUNHO 2023 / BIMESTRE: MAIO-JUNHO										
RECEITAS	PREVISAO INICIAL	PREVISAO ATUALIZADA (a)	RECEITAS REALIZADAS				SALDO (a-c)			
			No Bimestre (b)	% (b/a)	Ate o Bimestre (c)	% (c/a)				
RECEITAS (EXCETO INTRA-ORCAMENTARIAS) (I)	452.999.735,00	469.766.002,16	82.766.601,96	17,61	241.333.697,70	51,37	228.432.304,46			
RECEITAS CORRENTES	416.031.735,00	430.175.288,83	73.826.779,78	17,16	228.083.872,15	53,02	202.091.416,68			
impostos, taxas e contribuicoes de melhoria	145.948.691,60	145.955.891,60	21.077.002,15	14,44	79.620.584,26	54,55	66.335.307,34			
impostos	108.207.091,60	108.207.091,60	16.902.047,48	15,62	62.065.534,18	57,35	46.141.557,42			
taxas	37.738.600,00	37.745.800,00	4.174.739,67	11,06	17.553.344,07	46,50	20.192.455,93			
contribuicao de melhoria	3.000,00	3.000,00	215,00	7,16	1.706,01	56,86	1.293,99			
contribuicoes	16.837.000,00	17.195.604,35	3.150.282,07	18,32	7.988.014,32	46,45	9.207.590,03			
contribuicoes sociais	10.837.000,00	11.195.604,35	2.175.592,59	19,43	5.167.732,74	46,15	6.027.871,61			
contrib/custeio do servico de iluminacao publica	6.000.000,00	6.000.000,00	974.689,48	16,24	2.820.281,58	47,00	3.179.718,42			
receita patrimonial	8.973.100,00	11.336.114,97	1.542.865,30	13,61	5.470.706,15	48,25	5.865.408,82			
valores mobiliarios	8.967.100,00	11.330.281,63	1.538.891,44	13,58	5.463.315,10	48,21	5.866.966,53			
delegservpubmediante conc,perm,autorlicenca	5.000,00	5.000,00	3.973,86	79,47	7.391,05	147,82	-2.391,05			
demais receitas patrimoniais	1.000,00	833,34	0,00	0,00	0,00	0,00	833,34			
receita de servicos	40.000,00	40.000,00	1.190.352,23	2975,8	2.486.934,75	6217,3	-2.446.934,75			
servse atividades refa navega ao transporte	0,00	0,00	1.182.476,85	0,00	2.467.020,33	0,00	-2.467.020,33			
outros servicos	40.000,00	40.000,00	7.875,38	19,68	19.914,42	49,78	20.085,58			
transferencias correntes	231.534.108,40	242.947.809,57	45.201.675,39	18,60	126.098.398,13	51,90	116.849.411,44			
transferencias da uniao e de suas entidades	96.656.704,20	97.938.027,48	15.965.166,08	16,30	48.984.711,96	50,01	48.953.315,52			
transfestado e distrfederal e de suas entidades	70.875.004,20	81.007.382,09	19.129.219,35	23,61	47.288.086,31	58,37	33.719.295,78			
transfde institprivadas	2.000,00	2.000,00	0,00	0,00	0,00	0,00	2.000,00			
transferencias de outras instituicoes publicas	64.000.000,00	64.000.000,00	10.103.789,96	15,78	29.811.599,86	46,58	34.188.400,14			
demais transfs correntes	400,00	400,00	3.500,00	875,00	14.000,00	3500,0	-13.600,00			
outras receitas correntes	12.698.835,00	12.699.868,34	1.664.602,64	13,10	6.419.234,54	50,54	6.280.633,80			
multas administrativas, contratuais e judiciais	8.042.000,00	8.042.000,00	1.091.204,16	13,56	4.378.408,52	54,44	3.663.591,48			
indenizacoes, restituicoes e ressarcimentos	231.000,00	232.033,34	-1.620,96	-0,69	569.102,80	245,26	-337.069,46			
demais receitas correntes	4.425.835,00	4.425.835,00	575.019,44	12,99	1.471.723,22	33,25	2.954.111,78			
RECEITAS DE CAPITAL	36.968.000,00	39.590.713,33	8.939.822,18	22,58	13.249.825,55	33,46	26.340.887,78			
operacoes de credito	34.000.000,00	34.000.000,00	7.836.050,64	23,04	7.836.050,64	23,04	26.163.949,36			
operacoes de credito - mercado interno	34.000.000,00	34.000.000,00	7.836.050,64	23,04	7.836.050,64	23,04	26.163.949,36			
transferencias de capital	2.868.000,00	5.490.713,33	1.103.771,54	20,10	5.413.774,91	98,59	76.938,42			
transferencias da uniao e de suas entidades	798.000,00	1.048.000,00	0,00	0,00	250.000,00	23,85	798.000,00			
transfdo estados, do df e de suas entidades	2.070.000,00	4.442.713,33	1.103.771,54	24,84	5.163.774,91	116,23	-721.061,58			
outras receitas de capital	100.000,00	100.000,00	0,00	0,00	0,00	0,00	100.000,00			
demais receitas de capital	100.000,00	100.000,00	0,00	0,00	0,00	0,00	100.000,00			
RECEITAS (INTRA-ORCAMENTARIAS) (II)	27.477.357,00	27.256.144,29	4.373.714,10	16,04	11.315.924,69	41,51	15.940.219,60			
SUBTOTAL DAS RECEITAS (III) = (I+II)	480.477.092,00	497.022.146,45	87.140.316,06	17,53	252.649.622,39	50,83	244.372.524,06			
OPERACOES DE CREDITO/ REFINANCIAMENTO (IV)										
Operacoes de Credito - Mercado Interno	0,00	0,00	0,00	0,00	0,00	0,00	0,00			
Mobiliaria	0,00	0,00	0,00	0,00	0,00	0,00	0,00			
Contratual	0,00	0,00	0,00	0,00	0,00	0,00	0,00			
Operacoes de Credito - Mercado Externo	0,00	0,00	0,00	0,00	0,00	0,00	0,00			
Mobiliaria	0,00	0,00	0,00	0,00	0,00	0,00	0,00			
Contratual	0,00	0,00	0,00	0,00	0,00	0,00	0,00			
TOTAL DAS RECEITAS (V) = (III + IV)	480.477.092,00	497.022.146,45	87.140.316,06	17,53	252.649.622,39	50,83	244.372.524,06			
DEFICIT (VI)1						0,00				
TOTAL COM DEFICIT (VII) = (V + VI)	480.477.092,00	497.022.146,45	87.140.316,06	17,53	252.649.622,39	50,83	244.372.524,06			



Prefeitura Municipal de Mairiporã

CN-SIFPM		MUNICIPIO DE MAIRIPORA						CONAM
RELATORIO RESUMIDO DA EXECUCAO ORCAMENTARIA								
BALANCO ORCAMENTARIO								
ORCAMENTOS FISCAL E DA SEGURIDADE SOCIAL								
Periodo de Referencia: JANEIRO a JUNHO 2023 / BIMESTRE: MAIO-JUNHO								
RREO - ANEXO 1 (LRF, Art. 52, inciso I, alíneas "a" e "b" do inciso II e paragrafo 1o)								
Em Reais								
RECEITAS	PREVISAO INICIAL	PREVISAO ATUALIZADA (a)	RECEITAS REALIZADAS				SALDO (a-c)	
			No Bimestre (b)	% (b/a)	Ate o Bimestre (c)	% (c/a)		
SALDOS DE EXERCICIOS ANTERIORES		48.358.533,92				48.358.533,92		
recursos arrecadados em exercicios anteriores - RPPS		0,00				0,00		
superavit financeiro utilizado para creditos adicionais		48.358.533,92				48.358.533,92		

DESPESAS	DOTACAO INICIAL (d)	DOTACAO ATUALIZADA (e)	DESPESAS EMPENHADAS		SALDO (g)=(e-f)	DESPESAS LIQUIDADAS		SALDO (i)=(e-h)	DESPESAS PAGAS (j)	INSCRITAS EM RESTOS A PAGAR NAO PROCESSADOS (k)
			No Bimestre	Ate o Bimestre (f)		No Bimestre	Ate o Bimestre (h)			
DESPESAS (EXCETO INTRA-ORCAMENTARIAS) (VIII)	446.376.378,00	605.981.122,41	58.904.287,39	513.905.690,54	92.075.431,87	101.349.060,48	236.632.716,13	369.348.406,28	234.427.773,39	0,00
DESPESAS CORRENTES	393.603.211,25	488.330.155,23	32.127.457,13	424.782.046,48	63.548.108,75	89.045.295,78	218.110.213,04	270.219.942,19	216.103.152,61	0,00
pessoal e encargos sociais	163.307.644,00	181.080.882,27	5.962.465,23	156.200.272,87	24.880.609,40	33.139.254,89	87.656.072,77	93.424.809,50	87.599.209,07	0,00
juros e encargos da divida	3.000.000,00	5.373.800,00	425.700,00	5.373.741,37	58,63	1.063.028,77	3.216.001,92	2.157.798,08	3.216.001,92	0,00
outras despesas correntes	227.295.567,25	301.875.472,96	25.739.291,90	263.208.032,24	38.667.440,72	54.843.012,12	127.238.138,35	174.637.334,61	125.287.941,62	0,00
DESPESAS DE CAPITAL	51.973.166,75	117.650.967,18	26.776.830,26	89.123.644,06	28.527.323,12	12.303.764,70	18.522.503,09	99.128.464,09	18.324.620,78	0,00
investimentos	49.653.166,75	114.201.202,61	26.776.830,26	85.684.068,10	28.517.134,51	11.708.079,75	16.334.171,45	97.867.031,16	16.136.289,14	0,00
inversoes financeiras	20.000,00	10.000,00	0,00	0,00	10.000,00	0,00	0,00	10.000,00	0,00	0,00
amortizacao da divida	2.300.000,00	3.439.764,57	0,00	3.439.575,96	188,61	595.684,95	2.188.331,64	1.251.432,93	2.188.331,64	0,00
RESERVA DE CONTINGENCIA	800.000,00	0,00	0,00	0,00	0,00	0,00	0,00	0,00	0,00	0,00
reserva de contingencia	800.000,00	0,00	0,00	0,00	0,00	0,00	0,00	0,00	0,00	0,00
DESPESAS (INTRA-ORCAMENTARIAS) (IX)	27.477.357,00	27.462.320,48	64.682,66	26.476.927,37	985.393,11	5.596.378,91	12.613.862,77	14.848.457,71	11.449.581,08	0,00
SUBTOTAL DAS DESPESAS (X)=(VIII + IX)	473.853.735,00	633.443.442,89	58.968.970,05	540.382.617,91	93.060.824,98	106.945.439,39	249.246.578,90	384.196.863,99	245.877.354,47	0,00
AMORTIZACAO DA DIVIDA/ REFINANCIAMENTO (XI)	0,00	0,00	0,00	0,00	0,00	0,00	0,00	0,00	0,00	0,00
Amortizacao da Divida Interna	0,00	0,00	0,00	0,00	0,00	0,00	0,00	0,00	0,00	0,00
Divida Mobiliaria	0,00	0,00	0,00	0,00	0,00	0,00	0,00	0,00	0,00	0,00
Divida Contratual	0,00	0,00	0,00	0,00	0,00	0,00	0,00	0,00	0,00	0,00
Amortizacao da Divida Externa	0,00	0,00	0,00	0,00	0,00	0,00	0,00	0,00	0,00	0,00
Divida Mobiliaria	0,00	0,00	0,00	0,00	0,00	0,00	0,00	0,00	0,00	0,00
Divida Contratual	0,00	0,00	0,00	0,00	0,00	0,00	0,00	0,00	0,00	0,00
TOTAL DAS DESPESAS (XII) = (X + XI)	473.853.735,00	633.443.442,89	58.968.970,05	540.382.617,91	93.060.824,98	106.945.439,39	249.246.578,90	384.196.863,99	245.877.354,47	0,00
SUPERAVIT (XIII)							3.403.043,49			
TOTAL COM SUPERAVIT (XIV) = (XII + XIII)	473.853.735,00	633.443.442,89	58.968.970,05	540.382.617,91	93.060.824,98	106.945.439,39	252.649.622,39	380.793.820,50	245.877.354,47	0,00
RESERVA DO RPPS	6.623.357,00	6.623.357,00			6.623.357,00			6.623.357,00		

CN-SIFPM		MUNICIPIO DE MAIRIPORA						CONAM
RELATORIO RESUMIDO DA EXECUCAO ORCAMENTARIA								
BALANCO ORCAMENTARIO								
ORCAMENTOS FISCAL E DA SEGURIDADE SOCIAL								
Periodo de Referencia: JANEIRO a JUNHO 2023 / BIMESTRE: MAIO-JUNHO								
RREO - ANEXO 1 (LRF, Art. 52, inciso I, alíneas "a" e "b" do inciso II e paragrafo 1o)								
Em Reais								
RECEITAS INTRA-ORCAMENTARIAS	PREVISAO INICIAL	PREVISAO ATUALIZADA (a)	RECEITAS REALIZADAS				SALDO (a-c)	
			No Bimestre (b)	% (b/a)	Ate o Bimestre (c)	% (c/a)		
RECEITAS CORRENTES - INTRA OFSS	27.477.357,00	27.256.144,29	4.373.714,10	16,04	11.315.924,69	41,51	15.940.219,60	
contribuicoes (i)	17.003.000,00	16.781.666,46	2.626.208,60	15,64	6.764.114,39	40,30	10.017.552,07	
contribuicoes sociais (i)	17.003.000,00	16.781.666,46	2.626.208,60	15,64	6.764.114,39	40,30	10.017.552,07	
receita de servicos - intra ofss	829.000,00	829.120,85	139.946,04	16,87	532.911,69	64,27	296.209,16	
servicos administrativos e comerciais gerais (i)	829.000,00	829.120,85	139.946,04	16,87	532.911,69	64,27	296.209,16	
outras receitas correntes - intra ofss	9.645.357,00	9.645.356,98	1.607.559,46	16,66	4.018.898,61	41,66	5.626.458,37	
demais receitas correntes (i)	9.645.357,00	9.645.356,98	1.607.559,46	16,66	4.018.898,61	41,66	5.626.458,37	
TOTAL DAS RECEITAS INTRA-ORCAMENTARIAS	27.477.357,00	27.256.144,29	4.373.714,10	16,04	11.315.924,69	41,51	15.940.219,60	

DESPESAS INTRA-ORCAMENTARIAS	DOTACAO INICIAL (d)	DOTACAO ATUALIZADA (e)	DESPESAS EMPENHADAS		SALDO (g)=(e-f)	DESPESAS LIQUIDADAS		SALDO (i)=(e-h)	DESPESAS PAGAS (j)	INSCRITAS EM RESTOS A PAGAR NAO PROCESSADOS (k)
			No Bimestre	Ate o Bimestre (f)		No Bimestre	Ate o Bimestre (h)			
DESPESAS CORRENTES	26.164.357,00	26.149.320,48	64.682,66	25.165.075,85	984.244,63	5.377.736,99	11.957.937,01	14.191.383,47	10.793.655,32	0,00
pessoal e encargos sociais	13.627.000,00	13.941.963,48	64.682,66	12.957.719,13	984.244,35	3.321.176,26	6.574.102,14	7.367.861,34	5.450.651,12	0,00
juros e encargos da divida	2.892.000,00	2.562.000,00	0,00	2.562.000,00	0,00	449.001,27	1.324.105,59	1.237.894,41	1.324.105,59	0,00
outras despesas correntes	9.645.357,00	9.645.357,00	0,00	9.645.356,72	0,28	1.607.559,46	4.059.729,28	5.585.627,72	4.018.898,61	0,00
DESPESAS DE CAPITAL	1.313.000,00	1.313.000,00	0,00	1.311.851,52	1.148,48	218.641,92	655.925,76	657.074,24	655.925,76	0,00
amortizacao da divida	1.313.000,00	1.313.000,00	0,00	1.311.851,52	1.148,48	218.641,92	655.925,76	657.074,24	655.925,76	0,00
TOTAL DAS DESPESAS INTRA-ORCAMENTARIAS	27.477.357,00	27.462.320,48	64.682,66	26.476.927,37	985.393,11	5.596.378,91	12.613.862,77	14.848.457,71	11.449.581,08	0,00

CAROLINE CHAMA DOS SANTOS
DIRETORA DE FINANÇAS
CRC-SP-317346/O-3

SILVANA FRANCIETE DA SILVA
SECRETARIA DA FAZENDA
CPF-205.961.588-74

WALID ALI HAMID
PREFEITO MUNICIPAL
CPF-221.979.268-45



Prefeitura Municipal de Mairiporã

desporto de rendimento	55.000,00	55.000,00	24.448,66	54.848,66	0,01	151,34	12.300,00	15.500,00	0,00	39.500,00	0,00
desporto comunitario	1.275.257,50	1.306.326,50	171.124,96	1.054.845,03	0,19	251.481,47	301.516,73	551.511,76	0,22	754.814,74	0,00
ENCARGOS ESPECIAIS											
servico da divida interna	5.300.000,00	8.813.564,57	425.700,00	8.813.317,33	1,63	247,24	1.658.713,72	5.404.333,56	2,16	3.409.231,01	0,00
outros encargos especiais	926.937,00	3.613.637,22	2.384.496,84	3.251.001,12	0,60	362.636,10	2.922.623,25	3.251.001,12	1,30	362.636,10	0,00
RESERVA DE CONTINGENCIA											
reserva do rpps	6.623.357,00	6.623.357,00	0,00	0,00	0,00	6.623.357,00	0,00	0,00	0,00	6.623.357,00	0,00
reserva de contigencia	800.000,00	0,00	0,00	0,00	0,00	0,00	0,00	0,00	0,00	0,00	0,00
DESPESAS (INTRA-ORCAMENTARIAS) (II)	27.477.357,00	27.462.320,48	64.682,66	26.476.927,37	4,89	985.393,11	5.596.378,91	12.613.862,77	5,06	14.848.457,71	0,00
TOTAL (III)=(I + II)	480.477.092,00	640.066.799,89	58.968.970,05	540.382.617,91		99.684.181,98	106.945.439,39	249.246.578,90		390.820.220,99	0,00

CN-SIFPM MUNICIPIO DE MAIRIPORA CONAM
RELATORIO RESUMIDO DA EXECUCAO ORCAMENTARIA
DEMONSTRATIVO DA EXECUCAO DAS DESPESAS POR FUNCAO E SUBFUNCAO
ORCAMENTOS FISCAL E DA SEGURIDADE SOCIAL
Periodo de Referencia: JANEIRO a JUNHO 2023 / BIMESTRE: MAIO-JUNHO
RREO - ANEXO 2 (LRF, Art. 52, inciso II, alinea "c") Em Reais

FUNCAO/SUBFUNCAO	DOTACAO INICIAL	DOTACAO ATUALIZADA (a)	DESPESAS EMPENHADAS			SALDO (c)=(a-b)	DESPESAS LIQUIDADAS			SALDO (e)=(a-d)	INSCRITAS EM RESTOS A PAGAR NAO PROCESSADOS (f)
			No Bimestre	Ate o Bimestre (b)	% (b/ III/ b)		No Bimestre	Ate o Bimestre (d)	% (d/ III/ d)		
DESPESAS (INTRA-ORCAMENTARIAS)											
LEGISLATIVA											
administracao geral	943.968,00	943.968,00	60.920,48	672.319,89	0,12	271.648,11	142.581,82	427.335,87	0,17	516.632,13	0,00
ADMINISTRACAO											
administracao geral	10.303.764,00	10.261.573,12	0,00	10.260.622,84	1,89	950,28	1.792.688,66	4.370.942,01	1,75	5.890.631,11	0,00
administracao financeira	280.000,00	251.365,78	1.323,00	246.735,28	0,04	4.630,50	63.462,69	124.835,74	0,05	126.530,04	0,00
SEGURANCA PUBLICA											
policiamento	270.000,00	340.956,70	0,00	340.956,70	0,06	0,00	84.974,74	169.924,14	0,06	171.032,56	0,00
defesa civil	31.350,00	33.861,82	0,00	33.861,82	0,00	0,00	8.504,23	16.853,33	0,00	17.008,49	0,00
ASSISTENCIA SOCIAL											
assistencia comunitaria	370.000,00	371.029,85	0,00	371.029,85	0,06	0,00	91.855,01	182.998,61	0,07	188.031,24	0,00
PREVIDENCIA SOCIAL											
administracao geral	41.000,00	41.000,00	2.439,18	10.267,76	0,00	30.732,24	2.439,18	10.267,76	0,00	30.732,24	0,00
SAUDE											
atencao basica	2.000.950,00	2.482.069,74	0,00	2.482.069,74	0,45	0,00	621.769,00	1.222.525,41	0,49	1.259.544,33	0,00
assistencia hospitalar e ambulatorial	900.000,00	660.871,58	0,00	660.871,58	0,12	0,00	167.083,66	328.813,76	0,13	332.057,82	0,00
suporte profilatico e terapeutico	50.000,00	53.597,73	0,00	53.597,73	0,00	0,00	13.287,86	26.503,11	0,01	27.094,62	0,00
vigilancia sanitaria	950,00	950,00	0,00	0,00	0,00	950,00	0,00	0,00	0,00	950,00	0,00
EDUCACAO											
administracao geral	760.000,00	772.992,50	0,00	772.992,50	0,14	0,00	240.201,27	429.122,68	0,17	343.869,82	0,00
ensino fundamental	3.207.468,00	3.207.468,00	0,00	3.054.474,35	0,56	152.993,65	776.470,57	1.512.702,61	0,60	1.694.765,39	0,00
educacao infantil	3.172.957,00	3.172.957,00	0,00	2.651.617,15	0,49	521.339,85	674.624,84	1.320.024,62	0,52	1.852.932,38	0,00
educacao de jovens e adultos	1.000,00	1.000,00	0,00	0,00	0,00	1.000,00	0,00	0,00	0,00	1.000,00	0,00
CULTURA											
difusao cultural	950,00	51.825,89	0,00	51.825,89	0,00	0,00	13.820,36	24.185,15	0,00	27.640,74	0,00
URBANISMO											
administracao geral	463.650,00	473.670,48	0,00	473.670,48	0,08	0,00	118.730,54	236.577,01	0,09	237.093,47	0,00
servicos urbanos	272.000,00	277.979,58	0,00	277.979,58	0,05	0,00	70.055,51	138.595,20	0,05	139.384,38	0,00
HABITACAO											
administracao geral	67.450,00	79.384,99	0,00	79.384,99	0,01	0,00	19.519,69	38.325,48	0,01	41.059,51	0,00
GESTAO AMBIENTAL											
preservacao e conservacao ambiental	134.900,00	108.797,72	0,00	108.797,72	0,02	0,00	26.666,09	53.298,93	0,02	55.498,79	0,00
ENCARGOS ESPECIAIS											
servico da divida interna	4.205.000,00	3.875.000,00	0,00	3.873.851,52	0,71	1.148,48	667.643,19	1.980.031,35	0,79	1.894.968,65	0,00
TOTAL DAS INTRA-ORCAMENTARIAS	27.477.357,00	27.462.320,48	64.682,66	26.476.927,37		985.393,11	5.596.378,91	12.613.862,77		14.848.457,71	0,00

CN-SIFPM MUNICIPIO DE MAIRIPORA CONAM
RELATORIO RESUMIDO DA EXECUCAO ORCAMENTARIA
DEMONSTRATIVO DA EXECUCAO DAS DESPESAS POR FUNCAO E SUBFUNCAO
ORCAMENTOS FISCAL E DA SEGURIDADE SOCIAL
Periodo de Referencia: JANEIRO a JUNHO 2023 / BIMESTRE: MAIO-JUNHO
RREO - ANEXO 2 (LRF, Art. 52, inciso II, alinea "c") Em Reais

CONAM-RREO2-2023-1.Bimestre

CAROLINE CHAMA DOS SANTOS
DIRETORA DE FINANÇAS
CRC-SP-317346/0-3

SILVANA FRANINETE DA SILVA
SECRETARIA DA FAZENDA
CPF-205.961.588-74


WALID ALI HAMID
PREFEITO MUNICIPAL
CPF-221.979.268-45

CN-SIFPM MUNICIPIO DE MAIRIPORA CONAM
Relatorio Resumido da Execucao Orcamentaria
Demonstrativo da Receita Corrente Liquida
Orcamentos Fiscal e Da Seguridade Social
Periodo de Referencia: JULHO/2022 A JUNHO/2023 R\$ 1,00

ESPECIFICACAO	EVOLUCAO DA RECEITA REALIZADA NOS ULTIMOS 12 MESES						
	JUL/22	AGO/22	SET/22	OUT/22	NOV/22	DEZ/22	JAN/23
RECEITAS CORRENTES (I)	43.726.827,36	33.800.553,19	27.729.223,65	30.988.032,47	44.555.849,03	41.391.661,38	60.289.520,86



Prefeitura Municipal de Mairiporã

Impostos, Taxas e Contribuicoes de Melhoria	8.574.832,03	8.597.876,83	8.162.576,00	8.662.872,93	8.723.892,13	10.728.316,14	27.956.561,42
IPTU	3.079.943,90	3.424.304,19	3.074.786,69	3.352.499,09	3.315.101,82	3.887.174,18	17.184.815,69
ISS	1.878.129,70	2.021.303,16	2.028.936,61	2.039.250,50	2.185.574,19	2.716.303,72	2.021.208,24
ITBI	673.017,42	681.112,97	657.824,64	805.528,79	589.451,03	577.036,57	446.650,73
IRRF	1.099.395,77	960.570,92	1.013.311,15	996.323,13	1.184.690,00	1.809.364,94	824.215,75
Outros Impostos, Taxas e Contribuicoes de Melhoria	1.844.345,24	1.510.585,59	1.387.716,91	1.469.271,42	1.449.075,09	1.738.436,73	7.479.671,01
Contribuicoes	1.362.362,85	1.507.958,00	978.131,01	983.368,59	2.335.583,12	3.260.575,86	488.307,54
Receita Patrimonial	1.094.823,64	1.196.622,25	1.017.452,67	929.956,82	860.320,88	1.033.944,68	1.056.126,15
Rendimentos de Aplicacao Financeira	1.093.128,24	1.195.556,35	1.016.091,47	928.443,23	859.385,32	1.033.944,68	1.056.126,15
Outras Receitas Patrimoniais	1.695,40	1.065,90	1.361,20	1.513,59	935,56	0,00	0,00
Receita Agropecuaria	0,00	0,00	0,00	0,00	0,00	0,00	0,00
Receita Industrial	0,00	0,00	0,00	0,00	0,00	0,00	0,00
Receita de Servicos	3.552,39	4.130,54	2.624,29	2.236,27	4.767,34	3.556,05	2.995,88
Transferencias Correntes	31.687.107,31	20.809.489,70	16.686.337,66	19.257.538,41	31.349.170,71	25.043.046,78	29.384.012,81
Cota-Parte do FPM	8.028.428,10	5.833.087,46	5.372.188,87	5.111.455,99	6.424.169,72	9.981.871,55	6.477.273,00
Cota-Parte do ICMS	4.294.465,38	5.084.060,84	3.795.022,35	4.046.321,29	4.275.073,28	5.370.435,93	4.834.798,55
Cota-Parte do IPVA	741.180,41	746.032,17	667.773,34	571.582,83	560.672,67	805.305,13	7.086.623,31
Cota-Parte do ITR	3.508,51	4.172,93	14.067,15	67.935,71	4.810,03	8.380,82	1.641,54
Transferencias da LC 87/1996	0,00	0,00	0,00	0,00	0,00	0,00	0,00
Transferencias da LC 61/1989	24.799,21	17.287,89	26.147,78	28.054,90	19.510,88	25.203,84	25.905,70
Transferencias do FUNDEB	4.400.574,78	5.199.447,06	3.931.497,74	4.465.096,70	4.573.886,26	5.574.619,83	6.876.633,28
Outras Transferencias Correntes	14.194.150,92	3.925.401,35	2.879.640,43	4.967.090,99	15.491.047,87	3.277.229,68	4.081.137,43
Outras Receitas Correntes	1.004.149,14	1.684.475,87	882.102,02	1.152.059,45	1.282.114,85	1.322.221,87	1.401.517,06
DEDUCOES (II)	2.978.348,90	3.392.891,43	2.847.914,29	2.948.438,73	3.267.354,54	5.449.041,45	3.917.030,87
Contribuicao do Servidor para o Plano de Previdencia	942.418,35	1.055.963,17	978.131,01	983.368,59	1.010.507,28	2.832.100,31	45.778,44
Compensacao Financeira entre Regimes de Previdencia	0,00	0,00	0,00	0,00	0,00	0,00	0,00
Rendimentos de Aplicacoes de Recursos Previdenciarios	0,00	0,00	0,00	0,00	0,00	0,00	1.120,00
Deducao de Receita para Formacao do FUNDEB	2.035.930,55	2.336.928,26	1.869.783,28	1.965.070,14	2.256.847,26	2.616.941,14	3.685.248,43
Vencimento dos agentes comunitarios de saude e dos agentes de combate as endemias (EC 120/2022)	0,00	0,00	0,00	0,00	0,00	0,00	184.884,00
RECEITA CORRENTE LIQUIDA (III) = (I - II)	40.748.478,46	30.407.661,76	24.881.309,36	28.039.593,74	41.288.494,49	35.942.619,93	56.372.489,99
(-) Transferencias obrigatorias da Uniao relativas as emendas individuais (art.166-A, par.1, da CF) (IV)	19.425,89	21.155,57	17.262,42	16.486,41	12.640,91	17.565,71	12.455,31
RECEITA CORRENTE LIQUIDA AJUSTADA PARA CALCULO DOS LIMITES DE ENDIVIDAMENTO (V) = (III - IV)	40.729.052,57	30.386.506,19	24.864.046,94	28.023.107,33	41.275.853,58	35.925.054,22	56.360.034,68
(-) Transferencias obrigatorias da Uniao relativas as emendas de bancada (art.166-A, par.16, da CF) e ao vencimento dos agentes comunitarios de saude e dos agentes de combate as endemias(CF,art.198,p.11) (VI)	0,00	0,00	0,00	0,00	0,00	0,00	0,00
RECEITA CORRENTE LIQUIDA AJUSTADA PARA CALCULO DOS LIMITES DA DESPESA COM PESSOA (VII) = (V - VI)	40.729.052,57	30.386.506,19	24.864.046,94	28.023.107,33	41.275.853,58	35.925.054,22	56.360.034,68
CN-SIFPM	MUNICIPIO DE MAIRIPORA						CONAM
	Relatorio Resumido da Execucao Orcamentaria Demonstrativo da Receita Corrente Liquida Orcamentos Fiscal e Da Seguridade Social						
RREO - ANEXO 3 (LRF, Art.53, inciso I)	Periodo de Referencia: JULHO/2022 A JUNHO/2023						R\$ 1,00
ESPECIFICACAO	EVOLUCAO DA RECEITA REALIZADA NOS ULTIMOS 12 MESES					TOTAL (ULTIMOS 12 MESES)	PREVISAO ATUALIZADA 2023
	FEV/23	MAR/23	ABR/23	MAI/23	JUN/23		
RECEITAS CORRENTES (I)	39.590.704,85	34.758.790,04	30.805.783,67	38.881.305,45	39.951.493,90	466.469.745,85	459.710.102,50
Impostos, Taxas e Contribuicoes de Melhoria	11.377.017,70	10.111.146,86	9.098.856,13	10.131.266,41	10.945.735,74	133.070.950,32	145.955.891,60
IPTU	5.084.544,00	4.078.176,77	3.482.901,81	3.958.361,59	3.755.792,09	57.678.401,82	58.402.000,00
ISS	2.199.617,74	2.353.608,76	2.155.005,45	2.695.400,07	2.943.075,57	27.237.413,71	27.198.000,00
ITBI	681.072,31	612.732,44	678.569,74	683.676,29	778.720,38	7.865.393,31	10.030.291,60
IRRF	996.629,13	1.237.554,85	1.126.183,29	949.806,93	1.137.214,56	13.335.260,42	12.576.800,00
Outros Impostos, Taxas e Contribuicoes de Melhoria	2.415.154,52	1.829.074,04	1.656.195,84	1.844.021,53	2.330.933,14	26.954.481,06	37.748.800,00
Contribuicoes	1.386.141,20	1.449.855,15	1.513.428,36	1.480.152,51	1.670.129,56	18.415.993,75	17.195.604,35
Receita Patrimonial	993.269,07	1.138.099,74	740.345,89	862.672,78	680.192,52	11.603.827,09	11.336.114,97
Rendimentos de Aplicacao Financeira	990.550,49	1.137.401,13	740.345,89	861.785,94	677.105,50	11.589.864,39	11.329.448,29
Outras Receitas Patrimoniais	2.718,58	698,61	0,00	886,84	3.087,02	13.962,70	6.666,68
Receita Agropecuaria	0,00	0,00	0,00	0,00	0,00	0,00	0,00
Receita Industrial	0,00	0,00	0,00	0,00	0,00	0,00	0,00
Receita de Servicos	2.609,54	657.429,74	633.547,36	581.467,99	608.884,24	2.507.801,63	40.000,00
Transferencias Correntes	24.649.431,86	20.112.155,27	17.938.829,85	25.052.533,71	25.155.161,25	287.124.815,32	272.482.623,24
Cota-Parte do FPM	8.634.999,04	5.282.425,04	6.039.460,32	6.713.829,74	6.270.666,65	80.169.855,48	79.859.499,00
Cota-Parte do ICMS	3.631.557,97	3.867.457,01	2.802.257,66	5.751.822,78	3.563.824,26	51.317.097,30	55.761.378,33
Cota-Parte do IPVA	2.708.354,48	2.545.838,85	1.932.413,73	1.975.842,71	703.086,88	21.044.706,51	19.000.000,00
Cota-Parte do ITR	768,11	1.919,37	1.230,97	1.764,35	2.478,05	112.677,54	50.000,00
Transferencias da LC 87/1996	0,00	0,00	0,00	0,00	0,00	0,00	0,00
Transferencias da LC 61/1989	19.765,25	20.084,53	23.761,08	21.928,42	24.854,16	277.303,64	263.146,00
Transferencias do FUNDEB	4.865.213,40	4.507.429,56	3.458.533,66	6.263.369,25	3.840.420,71	57.956.722,23	64.000.000,00
Outras Transferencias Correntes	4.788.773,61	3.887.000,91	3.681.172,43	4.323.976,46	10.749.830,54	76.246.452,62	53.548.599,91
Outras Receitas Correntes	1.182.235,48	1.290.103,28	880.776,08	773.212,05	891.390,59	13.746.357,74	12.699.868,34
DEDUCOES (II)	4.114.048,93	3.534.095,01	3.334.496,39	4.104.558,92	3.457.213,24	43.345.432,70	42.855.712,03
Contribuicao do Servidor para o Plano de Previdencia	930.075,98	1.005.666,04	1.010.619,69	1.021.441,33	1.154.151,26	12.970.221,45	11.195.604,35
Compensacao Financeira entre Regimes de Previdencia	0,00	0,00	0,00	0,00	0,00	0,00	0,00
Rendimentos de Aplicacoes de Recursos Previdenciarios	0,00	0,00	0,00	0,00	0,00	1.120,00	1.870,01
Deducao de Receita para Formacao do FUNDEB	2.999.088,95	2.343.544,97	2.159.824,70	2.893.037,59	2.112.981,98	29.275.227,25	29.534.813,67
Vencimento dos agentes comunitarios de saude e dos agentes de combate as endemias (EC 120/2022)	184.884,00	184.884,00	164.052,00	190.080,00	190.080,00	1.098.864,00	2.123.424,00



Prefeitura Municipal de Mairiporã

RECEITA CORRENTE LIQUIDA (III) = (I - II)	35.476.655,92	31.224.695,03	27.471.287,28	34.776.746,53	36.494.280,66	423.124.313,15	416.854.390,47
(-) Transferencias obrigatorias da Uniao relativas as emendas individuais (art.166-A, par.1, da CF) (IV)	9.587,51	12.004,78	11.203,62	13.763,95	13.172,84	176.724,92	0,00
RECEITA CORRENTE LIQUIDA AJUSTADA PARA CALCULO DOS LIMITES DE ENDIVIDAMENTO (V) = (III - IV)	35.467.068,41	31.212.690,25	27.460.083,66	34.762.982,58	36.481.107,82	422.947.588,23	416.854.390,47
(-) Transferencias obrigatorias da Uniao relativas as emendas de bancada (art.166-A, par.16, da CF) e ao vencimento dos agentes comunitarios de saude e dos agentes de combate as endemias(CF,art.198,p.11) (VI)	0,00	0,00	0,00	0,00	0,00	0,00	0,00
RECEITA CORRENTE LIQUIDA AJUSTADA PARA CALCULO DOS LIMITES DA DESPESA COM PESSOA (VII) = (V - VI)	35.467.068,41	31.212.690,25	27.460.083,66	34.762.982,58	36.481.107,82	422.947.588,23	416.854.390,47
<p>CN-SIFPM MUNICIPIO DE MAIRIPORA CONAM</p> <p>Relatorio Resumido da Execucao Orcamentaria Demonstrativo da Receita Corrente Liquida Orcamentos Fiscal e Da Seguridade Social</p> <p>RREO - ANEXO 3 (LRF, Art.53, inciso I) Período de Referencia: JULHO/2022 A JUNHO/2023 R\$ 1,00</p>							

CAROLINE CHAMA DOS SANTOS
DIRETORA DE FINANÇAS
CRC-SP-317346/O-3

SILVANA FRANCI NETE DA SILVA
SECRETARIA DA FAZENDA
CPF-205.961.588-74

WALID ALI HAMID
PREFEITO MUNICIPAL
CPF-221.979.268-45

CN-SIFPM	MUNICIPIO DE MAIRIPORA	CONAM
<p>RELATORIO RESUMIDO DA EXECUCAO ORCAMENTARIA DEMONSTRATIVO DAS RECEITAS E DESPESAS COM ACOES E SERVICOS PUBLICOS DE SAUDE ORCAMENTOS FISCAL E DA SEGURIDADE SOCIAL</p>		
RREO - Anexo 12 (LC 141/2012,art.35)	Período de Referencia: JANEIRO a JUNHO 2023	R\$ 1,00

RECEITAS RESULTANTES DE IMPOSTOS E TRANSFERENCIAS CONSTITUCIONAIS E LEGAIS	PREVISAO INICIAL	PREVISAO ATUALIZADA (a)	RECEITAS REALIZADAS	
			Ate o Bimestre (b)	% (b/a) x 100
RECEITAS DE IMPOSTOS (I)	108.207.091,60	108.207.091,60	62.065.534,18	57,35
Receita Resultante do Imposto Predial e Territorial Urbano - IPTU	58.402.000,00	58.402.000,00	37.544.591,95	64,28
Receita Resultante do Imposto sobre Transmissao de Bens Intervivos - ITBI	10.030.291,60	10.030.291,60	3.881.421,89	38,69
Receita Resultante do Imposto sobre Servicos de Qualquer Natureza - ISS	27.198.000,00	27.198.000,00	14.367.915,83	52,82
Receita Resultante do Imposto sobre a Renda e Proventos de Qualquer Natureza Retido na Fonte-IRRF	12.576.800,00	12.576.800,00	6.271.604,51	49,86
RECEITA DE TRANSFERENCIAS CONSTITUCIONAIS E LEGAIS (II)	154.672.645,00	154.934.023,33	80.968.633,51	52,26
Cota-Parte FPM	79.859.499,00	79.859.499,00	39.418.653,79	49,36
Cota-Parte ITR	50.000,00	50.000,00	9.802,39	19,60
Cota-Parte IPVA	19.000.000,00	19.000.000,00	16.952.159,96	89,22
Cota-Parte ICMS	55.500.000,00	55.500.000,00	23.785.588,52	42,85
Cota-Parte IPI-Exportacao	263.146,00	263.146,00	136.299,14	51,79
Outras Transferencias ou Compensacoes Financeiras Provenientes de Impostos Transf.Constitucionais	0,00	261.378,33	666.129,71	254,85
TOTAL DAS RECEITAS RESULTANTES DE IMPOSTOS E TRANSFERENCIAS CONSTITUCIONAIS E LEGAIS - (III) = (I) + (II)	262.879.736,60	263.141.114,93	143.034.167,69	54,35

DESPESAS COM ACOES E SERVICOS PUBLICOS DE SAUDE (ASPS) POR SUBFUNCAO E CATEGORIA ECONOMICA	DOTACAO INICIAL	DOTACAO ATUALIZADA (c)	DESPESAS EMPENHADAS		DESPESAS LIQUIDADAS		DESPESAS PAGAS		INSCRITAS EM RESTOS A PAGAR NAO PROCESSADOS (g)
			Ate o Bimestre (d)	% (d/c) x100	Ate o Bimestre (e)	% (e/c) x100	Ate o Bimestre (f)	% (f/c) x100	
ATENCAO BASICA (IV)	*	*	37.479.530,09		20.261.507,12		19.980.674,23		
Despesas Correntes	*	*	37.401.435,46		20.213.699,32		19.932.866,43		
Despesas de Capital	*	*	78.094,63		47.807,80		47.807,80		
ASSISTENCIA HOSPITALAR E AMBULATORIAL (V)	*	*	30.401.138,44		12.188.248,20		12.078.140,15		
Despesas Correntes	*	*	30.075.605,11		12.089.250,20		11.979.142,15		
Despesas de Capital	*	*	325.533,33		98.998,00		98.998,00		
SUPORTE PROFILATICO E TERAPEUTICO (VI)	*	*	1.559.412,76		1.162.647,31		1.158.333,33		
Despesas Correntes	*	*	1.559.412,76		1.162.647,31		1.158.333,33		
Despesas de Capital	*	*	0,00		0,00		0,00		
VIGILANCIA SANITARIA (VII)	*	*	2.073.233,44		1.077.370,24		1.077.370,24		
Despesas Correntes	*	*	2.073.233,44		1.077.370,24		1.077.370,24		
Despesas de Capital	*	*	0,00		0,00		0,00		
VIGILANCIA EPIDEMIOLOGICA (VIII)	*	*	243.006,45		104.446,52		104.446,52		
Despesas Correntes	*	*	216.707,59		89.229,42		89.229,42		
Despesas de Capital	*	*	26.298,86		15.217,10		15.217,10		
ALIMENTACAO E NUTRICAO (IX)	*	*	0,00		0,00		0,00		
Despesas Correntes	*	*	0,00		0,00		0,00		
Despesas de Capital	*	*	0,00		0,00		0,00		
OUTRAS SUBFUNCOES (X)	*	*	698.698,84		169.472,87		89.522,87		
Despesas Correntes	*	*	698.698,84		169.472,87		89.522,87		
Despesas de Capital	*	*	0,00		0,00		0,00		
TOTAL (XI) = (IV + V + VI + VII + VIII + IX + X)			72.455.020,02		34.963.692,26		34.488.487,34		

CN-SIFPM	MUNICIPIO DE MAIRIPORA	CONAM
<p>RELATORIO RESUMIDO DA EXECUCAO ORCAMENTARIA DEMONSTRATIVO DAS RECEITAS E DESPESAS COM ACOES E SERVICOS PUBLICOS DE SAUDE ORCAMENTOS FISCAL E DA SEGURIDADE SOCIAL</p>		
RREO - Anexo 12 (LC 141/2012,art.35)	Período de Referencia: JANEIRO a JUNHO 2023	R\$ 1,00

APURACAO DO CUMPRIMENTO DO LIMITE MINIMO PARA APLICACAO EM ASPS	DESPESAS EMPENHADAS (d)	DESPESAS LIQUIDADAS (e)	DESPESAS PAGAS (f)
Total das Despesas com ASPs (XII) = (XI)	72.455.020,02	34.963.692,26	34.488.487,34
(-) Restos a Pagar Nao Processados Inscritos Indevidamente no Exercicio sem Disponibilidade Financeira (XIII)			
(-) Despesas Custeadas com Recursos Vinculados a Parcela do Percentual Minimo que nao foi Aplicada em ASPs em Exerc.Anteriores(XIV)			
(-) Despesas Custeadas com Disponibilidade de Caixa Vinculada aos Restos a Pagar Cancelados (XV)			
(=) VALOR APLICADO EM ASPs (XVI) = (XII - XIII - XIV - XV)	72.455.020,02	34.963.692,26	34.488.487,34



Prefeitura Municipal de Mairiporã

Despesa Mínima a ser Aplicada em ASPS (XVII) = (III) x 15% (LC 141/2012)	21.455.125,15
Despesa Mínima a ser Aplicada em ASPS (XVII) = (III) x % (Lei Organica Municipal)	
Diferença entre o Valor Aplicado e a Despesa Mínima a ser Aplicada (XVIII) = (XVI (d ou e) - XVII)	13.508.567,11
Límite não Cumprido (XIX) = (XVIII) (Quando valor for inferior a zero)	
PERCENTUAL DA RECEITA DE IMPOSTOS E TRANSFERÊNCIAS CONSTITUCIONAIS E LEGAIS APLICADO EM ASPS (XVI / III)*100 (mínimo de 15% conforme LC N. 141/2012 ou % da Lei Organica Municipal)	24,44

CONTROLE DO VALOR REFERENTE AO PERCENTUAL MÍNIMO NÃO CUMPRIDO EM EXERCÍCIOS ANTERIORES PARA FINS DE APLICAÇÃO DOS RECURSOS VINCULADOS CONFORME ARTIGOS 25 E 26 DA LC 141/2012	LÍMITE NÃO CUMPRIDO			
	SALDO INICIAL (no exercício atual) (h)	DESPESAS CUSTEADAS NO EXERCÍCIO DE REFERÊNCIA		
	DESPESAS EMPENHADAS (i)	DESPESAS LIQUIDADAS (j)	DESPESAS PAGAS (k)	
Diferença de limite não cumprido em 2023 (saldo final = XIXd)				
Diferença de limite não cumprido em 2022 (saldo inicial igual ao saldo final do demonstrativo do exercício anterior)				
Diferença de limite não cumprido em Exercícios Anteriores (saldo inicial igual ao saldo final do demonstrativo do exercício anterior)				
TOTAL DA DIFERENÇA DE LÍMITE NÃO CUMPRIDO EM EXERCÍCIOS ANTERIORES (XX)				

CN-SIFPM	MUNICÍPIO DE MAIRIPORÃ RELATÓRIO RESUMIDO DA EXECUÇÃO ORÇAMENTÁRIA DEMONSTRATIVO DAS RECEITAS E DESPESAS COM AÇÕES E SERVIÇOS PÚBLICOS DE SAÚDE ORÇAMENTOS FISCAL E DA SEGURIDADE SOCIAL	CONAM
RREO - Anexo 12 (LC 141/2012,art.35)	Periodo de Referência: JANEIRO a JUNHO 2023	R\$ 1,00

EXERCÍCIO DO EMPENHO 2	EXECUÇÃO DE RESTOS A PAGAR									
	VALOR MÍNIMO PARA APLICAÇÃO EM ASPS (m)	VALOR APLICADO EM ASPS NO EXERCÍCIO (n)	VALOR APLICADO ALEM DO LÍMITE MÍNIMO (o)=(n - m)	TOTAL INSCRITO EM RP NO EXERCÍCIO (p)	RPNP INSCRITOS INDEVIDAMENTE NO EXERCÍCIO SEM DISPONIBILIDADE FINANCEIRA (q)=(XIII d)	VALOR INSCRITO EM RP CONSIDERADO NO LÍMITE (r)=(p-(o + q))	TOTAL DE RP PAGOS (s)	TOTAL DE RP A PAGAR (t)	TOTAL DE RP CANCELADOS OU PRESCRITOS (u)	DIFERENÇA ENTRE O VALOR APLICADO ALEM DO LÍMITE E O TOTAL DE RP CANCELADOS (v)=(o + q - u)
Empenhos de 2023	21.455.125,15	72.455.020,02	50.999.894,87	1.751.872,96			1.367.008,72	384.150,74	713,50	50.999.181,37
Empenhos de 2022	35.758.814,74	58.477.355,11	22.718.540,37	1.646.877,24			948.097,47	27.051,92	671.727,85	22.046.812,52
Empenhos de 2021	29.999.716,67	54.716.272,15	24.716.555,48	2.690.804,52			1.500.659,46	231.479,97	958.665,09	23.757.890,39
Empenhos de 2020	23.366.896,84	55.176.623,41	31.809.726,57	2.263.095,86			1.753.294,53	130.115,97	379.685,36	31.430.041,21
Empenhos de 2019 e anteriores	24.018.637,84	47.175.439,15	23.156.801,31	1.087.316,30			712.012,70	157.213,08	218.090,52	22.938.710,79
TOTAL DOS RESTOS A PAGAR CANCELADOS OU PRESCRITOS ATÉ O FINAL DO EXERCÍCIO ATUAL QUE AFETARAM O CUMPRIMENTO DO LÍMITE (XXI) (soma dos saldos negativos da coluna "v")										
TOTAL DOS RESTOS A PAGAR CANCELADOS OU PRESCRITOS ATÉ O FINAL DO EXERCÍCIO ANTERIOR QUE AFETARAM O CUMPRIMENTO DO LÍMITE (XXII) (valor informado no demonstrativo do exercício anterior)										
TOTAL DOS RESTOS A PAGAR CANCELADOS OU PRESCRITOS NO EXERCÍCIO ATUAL QUE AFETARAM O CUMPRIMENTO DO LÍMITE (XXIII) = (XXI - XXII) (Artigo 24 par.1o. e 2o. da LC 141/2012)										

CONTROLE DOS RESTOS A PAGAR CANCELADOS OU PRESCRITOS CONSIDERADOS PARA FINS DE APLICAÇÃO DA DISPONIBILIDADE DE CAIXA CONFORME ARTIGO 24, PARÁGRAFOS 1o. E 2o. DA LC 141/2012	RESTOS A PAGAR CANCELADOS OU PRESCRITOS			
	SALDO INICIAL (w)	DESPESAS CUSTEADAS NO EXERCÍCIO DE REFERÊNCIA		SALDO FINAL (Não Aplicado) 1 (aa) = (w - (x ou y))
	EMPENHADAS (x)	LIQUIDADAS (y)	PAGAS (z)	
Restos a pagar cancelados ou prescritos em 2023 a serem compensados (XXIV) (saldo inicial = XXIII)				
Restos a pagar cancelados ou prescritos em 2022 a serem compensados (XXV) (saldo inicial igual ao saldo final do demonstrativo do exercício anterior)				
Restos a pagar cancelados ou prescritos em exercícios anteriores a serem compensados (XXVI) (saldo inicial igual ao saldo final do demonstrativo do exercício anterior)				
TOTAL DE RESTOS A PAGAR CANCELADOS OU PRESCRITOS A COMPENSAR (XXVII)				

RECEITAS ADICIONAIS PARA O FINANCIAMENTO DA SAÚDE NÃO COMPUTADAS NO CÁLCULO DO MÍNIMO	PREVISÃO INICIAL	PREVISÃO ATUALIZADA (c)	RECEITAS REALIZADAS	
			Ate o Bimestre (d)	% (d/c) x 100
RECEITAS DE TRANSFERÊNCIAS PARA A SAÚDE (XXVIII)	16.435.273,00	26.123.071,84	19.077.657,47	73,02
Provenientes da União	15.785.900,00	15.785.900,00	8.535.045,01	54,06
Provenientes dos Estados	494.373,00	10.182.171,84	10.427.108,74	102,40
Provenientes de Outros Municípios	155.000,00	155.000,00	115.503,72	74,51
RECEITAS DE OPERAÇÕES DE CRÉDITO INTERNAS E EXTERNAS VINCULADAS À SAÚDE (XXIX)	0,00	0,00	0,00	0,00
OUTRAS RECEITAS (XXX)	80.400,00	80.400,00	41.112,00	51,13
TOTAL DE RECEITAS ADICIONAIS PARA FINANCIAMENTO DA SAÚDE (XXXI)=(XXVIII + XXIX + XXX)	16.515.673,00	26.203.471,84	19.118.769,47	72,96

CN-SIFPM	MUNICÍPIO DE MAIRIPORÃ RELATÓRIO RESUMIDO DA EXECUÇÃO ORÇAMENTÁRIA DEMONSTRATIVO DAS RECEITAS E DESPESAS COM AÇÕES E SERVIÇOS PÚBLICOS DE SAÚDE ORÇAMENTOS FISCAL E DA SEGURIDADE SOCIAL	CONAM
RREO - Anexo 12 (LC 141/2012,art.35)	Periodo de Referência: JANEIRO a JUNHO 2023	R\$ 1,00

DESPESAS COM SAÚDE POR SUBFUNÇÕES E CATEGORIA ECONÔMICA NÃO COMPUTADAS NO CÁLCULO DO MÍNIMO	DOTAÇÃO INICIAL	DOTAÇÃO ATUALIZADA (c)	DESPESAS EMPENHADAS		DESPESAS LIQUIDADAS		DESPESAS PAGAS		INSCRITAS EM RESTOS A PAGAR NÃO PROCESSADOS (g)
			Ate o Bimestre (d)	% (d/c) x100	Ate o Bimestre (e)	% (e/c) x100	Ate o Bimestre (f)	% (f/c) x100	
ATENÇÃO BÁSICA (XXXII)	*	*	29.546.051,12		8.205.661,50		8.077.937,38		
Despesas Correntes	*	*	11.799.546,57		5.482.901,00		5.366.471,08		
Despesas de Capital	*	*	17.746.504,55		2.722.760,50		2.711.466,30		
ASSISTÊNCIA HOSPITALAR E AMBULATORIAL (XXXIII)	*	*	23.374.177,17		17.626.232,80		17.575.249,30		
Despesas Correntes	*	*	21.570.457,52		16.141.078,60		16.103.678,86		
Despesas de Capital	*	*	1.803.719,65		1.485.154,20		1.471.570,44		
SUORTE PROFILÁTICO E TERAPÊUTICO (XXXIV)	*	*	632.381,39		473.485,39		473.485,39		
Despesas Correntes	*	*	632.381,39		473.485,39		473.485,39		
Despesas de Capital	*	*	0,00		0,00		0,00		
VIGILÂNCIA SANITÁRIA (XXXV)	*	*	0,00		0,00		0,00		
Despesas Correntes	*	*	0,00		0,00		0,00		
Despesas de Capital	*	*	0,00		0,00		0,00		
VIGILÂNCIA EPIDEMIOLÓGICA (XXXVI)	*	*	369.466,93		33.579,02		30.599,78		
Despesas Correntes	*	*	349.868,29		33.579,02		30.599,78		
Despesas de Capital	*	*	19.598,64		0,00		0,00		
ALIMENTAÇÃO E NUTRIÇÃO (XXXVII)	*	*	0,00		0,00		0,00		



Prefeitura Municipal de Mairiporã

Despesas Correntes	*	*	0,00	0,00	0,00
Despesas de Capital	*	*	0,00	0,00	0,00
OUTRAS SUBFUNCOES (XXXVIII)	*	*	0,00	0,00	0,00
Despesas Correntes	*	*	0,00	0,00	0,00
Despesas de Capital	*	*	0,00	0,00	0,00
TOTAL DAS DESPESAS NAO COMPUTADAS NO CALCULO DO MINIMO (XXXIX) = (XXXII + XXXIII + XXXIV + XXXV + XXXVI + XXXVII + XXXVIII)			53.922.076,61	26.338.958,71	26.157.271,85

DESPESAS TOTAIS COM SAUDE NAO COMPUTADAS NO CALCULO DO MINIMO	DOTACAO INICIAL	DOTACAO ATUALIZADA (c)	DESPESAS EMPENHADAS		DESPESAS LIQUIDADAS		DESPESAS PAGAS		INSCRITAS EM RESTOS A PAGAR NAO PROCESSADOS (g)
			Ate o Bimestre (d)	% (d/c)x100	Ate o Bimestre (e)	% (e/c)x100	Ate o Bimestre (f)	% (f/c)x100	
ATENCAO BASICA (XL) = (IV + XXXII)	*	*	67.025.581,21		28.467.168,62		28.058.611,61		
ASSISTENCIA HOSPITALAR E AMBULATORIAL (XLI) = (V + XXXIII)	*	*	53.775.315,61		29.814.481,00		29.653.389,45		
SUPORTE PROFILATICO E TERAPEUTICO (XLII) = (VI + XXXIV)	*	*	2.191.794,15		1.636.132,70		1.631.818,72		
VIGILANCIA SANITARIA (XLIII) = (VII + XXXV)	*	*	2.073.233,44		1.077.370,24		1.077.370,24		
VIGILANCIA EPIDEMIOLOGICA (XLIV) = (VIII + XXXVI)	*	*	612.473,38		138.025,54		135.046,30		
ALIMENTACAO E NUTRICAO (XLV) = (XIX + XXXVII)	*	*	0,00		0,00		0,00		
OUTRAS SUBFUNCOES (XLVI) = (X + XXXVIII)	*	*	698.698,84		169.472,87		89.522,87		
TOTAL DAS DESPESAS COM SAUDE (XLVII) = (XI + XXXIX)			126.377.096,63		61.302.650,97		60.645.759,19		

CAROLINE CHAMA DOS SANTOS
DIRETORA DE FINANÇAS
CRC-SP-317346/O-3

SILVANA FRANCINETE DA SILVA
SECRETARIA DA FAZENDA
CPF-205.961.588-74

WALID ALI HAMID
PREFEITO MUNICIPAL
CPF-221.979.268-45

CN-SIFPM	MUNICIPIO DE MAIRIPORA	CONAM
<p>Relatorio Resumido da Execucao Orcamentaria Demonstrativo das Receitas e Despesas com Manutencao e Desenvolvimento do Ensino - MDE Orcamentos Fiscal e da Seguridade Social Periodo de Referencia: JANEIRO a JUNHO 2023 / BIMESTRE: MAIO-JUNHO</p>		
RREO - ANEXO 8 (LDB, art.72)		R\$ 1,00
RECEITA RESULTANTE DE IMPOSTOS (Arts. 212 e 212-A da Constituicao Federal)		
RECEITA RESULTANTE DE IMPOSTOS	PREVISAO ATUALIZADA (a)	RECEITAS REALIZADAS Ate o Bimestre (b)
1 - RECEITA DE IMPOSTOS	108.207.091,60	62.065.534,18
1.1- Receita Resultante do Imposto sobre a Propr.Predial e Ter.Urbana-IPTU	58.402.000,00	37.544.591,95
1.2- Receita Resultante do Imposto sobre Transmissao Inter Vivos - ITBI	10.030.291,60	3.881.421,89
1.3- Receita Resultante do Imposto sobre Servicos de Qualquer Natureza-ISS	27.198.000,00	14.367.915,83
1.4- Receita Resultante do Imposto de Renda Retido na Fonte - IRRF	12.576.800,00	6.271.604,51
2 - RECEITA DE TRANSFERENCIAS CONSTITUCIONAIS E LEGAIS	125.451.485,33	64.774.906,89
2.1- Cota-Parte FPM	65.339.590,20	31.534.923,17
2.1.1- Parcela referente a CF, art. 159, I, alinea b	58.079.635,20	31.534.923,17
2.1.2- Parcela referente a CF, art. 159, I, alineas d e e	7.259.955,00	
2.2- Cota-Parte ICMS	44.400.000,00	19.028.470,92
2.3- Cota-Parte IPI-Exportacao	210.516,80	109.039,30
2.4- Cota-Parte ITR	40.000,00	7.842,00
2.5- Cota-Parte IPVA	15.200.000,00	13.561.727,72
2.6- Cota-Parte IOF-Ouro		
2.7- Compensacoes Financeiras Provenientes de Imp. e Transf.Constitucionais	261.378,33	532.903,78
3 - TOTAL DA RECEITA RESULTANTE DE IMPOSTOS (1 + 2)	233.658.576,93	126.840.441,07
4 - TOTAL DESTINADO AO FUNDEB-20% DE ((2.1.1)+(2.2)+(2.3)+(2.4)+(2.5)+(2.7))	23.638.306,07	12.954.981,38
5 - VALOR MINIMO A SER APLICADO ALEM DO VALOR DESTINADO AO FUNDEB 5% DE ((2.1.1) + (2.2) + (2.3) + (2.4) + (2.5)) + 25% DE ((1.1) + (1.2) + (1.3) + (1.4) + (2.1.2) + (2.6))	34.828.613,83	18.861.709,64

FUNDEB		
RECEITAS RECEBIDAS DO FUNDEB NO EXERCICIO	PREVISAO ATUALIZADA (a)	RECEITAS REALIZADAS Ate o Bimestre (b)
6 - TOTAL DAS RECEITAS DO FUNDEB RECEBIDAS	64.500.000,00	30.090.998,65
6.1- FUNDEB - Impostos e Transferencias de Impostos	64.500.000,00	30.090.998,65
6.1.1- Principal	64.000.000,00	29.811.599,86
6.1.2- Rendimentos de Aplicacao Financeira	500.000,00	279.398,79
6.1.3- Ressarcimento de Recursos do FUNDEB		
6.2- FUNDEB - Complementacao da Uniao - VAAF		
6.2.1- Principal		
6.2.2- Rendimentos de Aplicacao Financeira		
6.2.3- Ressarcimento de Recursos do FUNDEB		



Prefeitura Municipal de Mairiporã

CN-SIFPM		MUNICIPIO DE MAIRIPORA		CONAM
Relatorio Resumido da Execucao Orcamentaria Demonstrativo das Receitas e Despesas com Manutencao e Desenvolvimento do Ensino - MDE Orcamentos Fiscal e da Seguridade Social RREO - ANEXO 8 (LDB, art.72) Período de Referencia: JANEIRO a JUNHO 2023 / BIMESTRE: MAIO-JUNHO R\$ 1,00				
RECEITAS RECEBIDAS DO FUNDEB NO EXERCICIO	PREVISAO ATUALIZADA (a)	RECEITAS REALIZADAS Ate o Bimestre (b)		
6.3- FUNDEB - Complementacao da Uniao - VAAT 6.3.1- Principal 6.3.2- Rendimentos de Aplicacao Financeira 6.3.3- Ressarcimento de Recursos do FUNDEB 6.4- FUNDEB - Complementacao da Uniao - VAAR 6.4.1- Principal 6.4.2- Rendimentos de Aplicacao Financeira 6.4.3- Ressarcimento de Recursos do FUNDEB				
7 - RESULTADO LIQUIDO DAS TRANSFERENCIAS DO FUNDEB (6.1.1 - 4)1	40.361.693,93	16.856.618,48		
ACRESCIMO RESULTANTE DAS TRANSFERENCIAS DO FUNDEB				
RECURSOS RECEBIDOS EM EXERCICIOS ANTERIORES E NAO UTILIZADOS (SUPERAVIT)			VALOR	
8 - TOTAL DOS RECURSOS DE SUPERAVIT				
8.1- SUPERAVIT DO EXERCICIO IMEDIATAMENTE ANTERIOR				
8.2- SUPERAVIT RESIDUAL DE OUTROS EXERCICIOS				
9 - TOTAL DOS RECURSOS DO FUNDEB DISPONIVEIS PARA UTILIZACAO (6 + 8)			30.090.998,65	

DESPESAS COM RECURSOS DO FUNDEB (Por Subfuncao)	DOTACAO ATUALIZADA (c)	DESPESAS EMPENHADAS Ate o Bimestre (d)	DESPESAS LIQUIDADAS Ate o Bimestre (e)	DESPESAS PAGAS Ate o Bimestre (f)	INSCRITAS EM RESTOS A PAGAR NAO PROCESSADOS (g)
10- TOTAL DAS DESPESAS COM RECURSOS DO FUNDEB	*	60.158.702,86	30.034.441,79	29.545.923,29	
10.1- Profissionais da Educacao Basica	*	45.645.462,20	23.282.131,51	22.863.696,59	
10.1.1- Educacao Infantil	*	13.859.748,57	7.083.866,61	6.925.208,52	
10.1.2- Ensino Fundamental	*	31.785.713,63	16.198.264,90	15.938.488,07	
10.1.3- Educacao de Jovens e Adultos	*				
10.1.4- Educacao Especial	*				
10.1.5- Administracao Geral	*				
10.2- Outras Despesas	*	14.513.240,66	6.752.310,28	6.682.226,70	
10.2.1- Educacao Infantil	*	8.513.941,63	4.181.039,04	4.110.955,46	
10.2.2- Ensino Fundamental	*	5.999.299,03	2.571.271,24	2.571.271,24	
10.2.3- Educacao de Jovens e Adultos	*				
10.2.4- Educacao Especial	*				
10.2.5- Administracao Geral	*				
10.2.6- Transporte (Escolar)	*				
10.2.7- Outras	*				

CN-SIFPM		MUNICIPIO DE MAIRIPORA		CONAM		
Relatorio Resumido da Execucao Orcamentaria Demonstrativo das Receitas e Despesas com Manutencao e Desenvolvimento do Ensino - MDE Orcamentos Fiscal e da Seguridade Social RREO - ANEXO 8 (LDB, art.72) Período de Referencia: JANEIRO a JUNHO 2023 / BIMESTRE: MAIO-JUNHO R\$ 1,00						
DESPESAS CUSTEADAS COM RECEITAS DO FUNDEB RECEBIDAS NO EXERCICIO	DESPESAS EMPENHADAS Ate o Bimestre (d)	DESPESAS LIQUIDADAS Ate o Bimestre (e)	DESPESAS PAGAS Ate o Bimestre (f)	INSCRITAS EM RESTOS A PAGAR NAO PROCESSADOS (g)	INSCRITAS EM RESTOS A PAGAR PROCESSADOS (SEM DISPONIBILIDADE DE CAIXA) 7 (h)	DESPESAS EMPENHADAS EM VALOR SUPERIOR AO TOTAL DAS RECEITAS RECEBIDAS NO EXERCICIO 9 (i)
11- TOTAL DAS DESPESAS CUSTEADAS C/RECURSOS DO FUNDEB RECEBIDAS NO EXERCICIO	60.158.702,86	30.034.441,79	29.545.923,29			
11.1- Total das Despesas custeadas com FUNDEB - Impostos e Transferencias de Impostos	60.158.702,86	30.034.441,79	29.545.923,29			
11.2- Total das Despesas custeadas com FUNDEB - Complementacao da Uniao - VAAF						
11.3- Total das Despesas custeadas com FUNDEB - Complementacao da Uniao - VAAT						
11.4- Total das Despesas custeadas com FUNDEB - Complementacao da Uniao - VAAR						
12- Total das Despesas do FUNDEB com Profissionais da Educacao Basica	45.645.462,20	23.282.131,51	22.863.696,59			
13- Total das Despesas custeadas c/FUNDEB-Complement. Uniao - VAAT Aplicadas na Educacao Infantil						
14- Total das Despesas custeadas c/FUNDEB-Complement. Uniao - VAAT Aplicadas em Despesa de Capital						



Prefeitura Municipal de Mairiporã

MUNICIPIO DE MAIRIPORA						CONAM
<p>CN-SIFPM</p> <p>Relatorio Resumido da Execucao Orcamentaria Demonstrativo das Receitas e Despesas com Manutencao e Desenvolvimento do Ensino - MDE Orcamentos Fiscal e da Seguridade Social</p> <p>RREO - ANEXO 8 (LDB, art.72) Período de Referencia: JANEIRO a JUNHO 2023 / BIMESTRE: MAIO-JUNHO</p> <p>R\$ 1,00</p>						
DESPESAS COM ACOES TYPICAS DE MDE-RECEITAS DE IMPOSTOS-EXCETO FUNDEB (Por Subfuncao)	DOTACAO ATUALIZADA (c)	DESPESAS EMPENHADAS Ate o Bimestre (d)	DESPESAS LIQUIDADAS Ate o Bimestre (e)	DESPESAS PAGAS Ate o Bimestre (f)	INSCRITAS EM RESTOS A PAGAR NAO PROCESSADOS (g)	
20- TOTAL DAS DESPESAS COM ACOES TYPICAS DE MDE CUSTEADAS COM RECEITAS DE IMPOSTOS	*	41.954.164,48	19.566.608,59	19.349.166,55		
20.1- Educacao Infantil	*	10.595.161,44	5.608.094,07	5.510.439,37		
20.2- Ensino Fundamental	*	23.196.852,09	9.780.996,84	9.756.632,76		
20.3- Educacao de Jovens e Adultos	*	9.084,03	9.084,03	9.084,03		
20.4- Educacao Especial	*	1.277.524,00	520.767,37	520.767,37		
20.5- Administracao Geral	*	6.875.542,92	3.647.666,28	3.552.243,02		
20.6- Transporte (Escolar)	*					
20.7- Outras	*					
DESPESAS COM ACOES TYPICAS DE MDE - RECEITAS DE IMPOSTOS E RECURSOS DO FUNDEB (Por Area de Atuacao)6	DOTACAO ATUALIZADA (c)	DESPESAS EMPENHADAS Ate o Bimestre (d)	DESPESAS LIQUIDADAS Ate o Bimestre (e)	DESPESAS PAGAS Ate o Bimestre (f)	INSCRITAS EM RESTOS A PAGAR NAO PROCESSADOS (g)	
21- TOTAL DAS DESPESAS COM ACOES TYPICAS DE MDE CUSTEADAS COM RECEITAS DE IMPOSTOS E FUNDEB	*	102.112.867,34	49.601.050,38	48.895.089,84		
21.1- EDUCACAO INFANTIL	*	33.246.375,64	16.872.999,72	16.546.603,35		
21.1.1- Creche	*	18.048.554,07	9.815.417,94	9.650.246,90		
21.1.2- Pre-escola	*	15.197.821,57	7.057.581,78	6.896.356,45		
21.2- ENSINO FUNDAMENTAL	*	68.866.491,70	32.728.050,66	32.348.486,49		
APURACAO DAS DESPESAS PARA FINS DE LIMITE MINIMO CONSTITUCIONAL						VALOR
22- TOTAL DAS DESPESAS DE MDE CUSTEADAS COM RECURSOS DE IMPOSTOS = L20(d ou e)						19.566.608,59
23- TOTAL DAS RECEITAS TRANSFERIDAS AO FUNDEB = (L4)						12.954.981,38
24- (-) RECEITAS DO FUNDEB NAO UTILIZADAS NO EXERCICIO, EM VALOR SUPERIOR A 10% = L18(q)						0,00
25- VALOR APLICADO ATE O PRIMEIRO QUADRIMESTRE QUE INTEGRARA O LIMITE CONSTITUCIONAL = L19.1(x)						0,00
26- (-) RESTOS A PAGAR NAO PROCESSADOS INSCRITOS NO EXERC.SEM DISPONIBILIDADE FINANC.DE RECURSOS DE IMPOSTOS 4 e 7						0,00
27- (-) CANCELAMENTO, NO EXERC.,DE RP INSCRITOS C/DISPONIBILIDADE FINANC.DE RECURSOS DE IMPOSTOS VINC.AO ENSINO = (L30.1(af)+L30.2(af))						0,00
28- TOTAL DAS DESPESAS PARA FINS DE LIMITE (22 + 23 - 24 + 25 - 26 - 27)						32.521.589,97
APURACAO DO LIMITE MINIMO CONSTITUCIONAL 2 E 5			VALOR EXIGIDO (z)	VALOR APLICADO (aa)	% APLICADO (ab)	
29- APLICACAO EM MDE SOBRE A RECEITA RESULTANTE DE IMPOSTOS			31.710.110,27	32.521.589,97	25,64	
RESTOS A PAGAR INSCRITOS EM EXERCICIOS ANTERIORES DE DESPESAS CONSIDERADAS PARA CUMPRIMENTO DO LIMITE	SALDO INICIAL (ac)	RP LIQUIDADOS (ad)	RP PAGOS (ae)	RP CANCELADOS (af)	SALDO FINAL (ag)=(ac-ae-af)	
30- RESTOS A PAGAR DE DESPESAS COM MDE						
30.1- Executadas c/Recursos de Impostos e Transferencias de Impostos						
30.2- Executadas c/Recursos do FUNDEB-Impostos						
30.3- Executadas c/Recursos do FUNDEB-Compl.da Uniao(VAAT+VAAF+VAAR)						
MUNICIPIO DE MAIRIPORA						CONAM
<p>CN-SIFPM</p> <p>Relatorio Resumido da Execucao Orcamentaria Demonstrativo das Receitas e Despesas com Manutencao e Desenvolvimento do Ensino - MDE Orcamentos Fiscal e da Seguridade Social</p> <p>RREO - ANEXO 8 (LDB, art.72) Período de Referencia: JANEIRO a JUNHO 2023 / BIMESTRE: MAIO-JUNHO</p> <p>R\$ 1,00</p>						
OUTRAS INFORMACOES PARA CONTROLE						
RECEITAS ADICIONAIS PARA FINANCIAMENTO DO ENSINO	PREVISAO ATUALIZADA (a)		RECEITAS REALIZADAS Ate o Bimestre (b)			
31- TOTAL DAS RECEITAS ADICIONAIS PARA FINANCIAMENTO DO ENSINO	20.264.030,25		10.076.052,30			
31.1- RECEITA DE TRANSFERENCIAS DO FNDE(INCLUINDO RENDIMENTOS-APLIC.FINANCEIRA)	9.835.298,00		5.663.846,23			
31.1.1- Salario-Educacao	8.522.000,00		4.894.701,56			
31.1.2- PDDE						
31.1.3- PNAE	981.102,00		608.279,55			
31.1.4- PNATE	332.196,00		160.865,12			
31.1.5- Outras Transferencias do FNDE						
31.2- RECEITA DE TRANSFERENCIAS DE CONVENIOS	10.278.732,25		4.348.995,07			
31.3- RECEITA DE ROYALITES DESTINADOS A EDUCACAO						
31.4- RECEITA DE OPERACOES DE CREDITO VINCULADAS A EDUCACAO						
31.5- OUTRAS RECEITAS PARA FINANCIAMENTO DO ENSINO	150.000,00		63.211,00			
OUTRAS DESPESAS COM EDUCACAO (Por Subfuncao)6	DOTACAO ATUALIZADA (c)	DESPESAS EMPENHADAS Ate o Bimestre (d)	DESPESAS LIQUIDADAS Ate o Bimestre (e)	DESPESAS PAGAS Ate o Bimestre (f)	INSCRITAS EM RESTOS A PAGAR NAO PROCESSADOS (g)	



Prefeitura Municipal de Mairiporã

32- TOTAL DAS OUTRAS DESPESAS COM EDUCACAO	*	24.265.571,12	8.661.802,58	8.573.901,10	
32.1- Educacao Infantil	*	4.350.416,56	2.014.323,92	1.975.085,92	
32.2- Ensino Fundamental	*	17.310.231,25	5.702.022,19	5.653.358,71	
32.3- Ensino Medio	*	2.055.115,40	767.509,95	767.509,95	
32.4- Ensino Superior	*				
32.5- Ensino Profissional	*				
32.6- Educacao de Jovens e Adultos	*	337.646,41	74.007,86	74.007,86	
32.7- Educacao Especial	*	212.161,50	103.938,66	103.938,66	
32.8- Outras	*				
TOTAL GERAL DAS DESPESAS COM EDUCACAO			DESPESAS EMPENHADAS Ate o Bimestre (d)	DESPESAS LIQUIDADAS Ate o Bimestre (e)	DESPESAS PAGAS Ate o Bimestre (f)
33- TOTAL GERAL DAS DESPESAS COM EDUCACAO (10 + 20 + 32)	*	126.378.438,46	58.262.852,96	57.468.990,94	
33.1- Despesas Correntes	*	124.016.584,48	57.740.290,52	56.946.428,50	
33.1.1- Pessoal Ativo	*	60.044.424,09	30.551.673,12	29.987.439,63	
33.1.2- Pessoal Inativo	*				
33.1.3- Transferencias as instituicoes comunitarias, confessionais ou filantropicas sem fins lucrativos	*	1.277.524,00	520.767,37	520.767,37	
33.1.4- Outras Despesas Correntes	*	62.694.636,39	26.667.850,03	26.438.221,50	
33.2- Despesas de Capital	*	2.361.853,98	522.562,44	522.562,44	
33.2.1- Transferencias as instituicoes comunitarias, confessionais ou filantropicas sem fins lucrativos	*				
33.2.2- Outras Despesas de Capital	*	2.361.853,98	522.562,44	522.562,44	

CN-SIFPM MUNICIPIO DE MAIRIPORA CONAM
 Relatório Resumido da Execução Orcamentaria
 Demonstrativo das Receitas e Despesas com Manutenção e Desenvolvimento do Ensino - MDE
 Orcamento Fiscal e da Seguridade Social
 RREO - ANEXO 8 (LDB, art.72) Período de Referência: JANEIRO a JUNHO 2023 / BIMESTRE: MAIO-JUNHO R\$ 1,00

CONTROLE DA DISPONIBILIDADE FINANCEIRA E CONCILIAÇÃO BANCARIA	FUNDEB (ah)	SALÁRIO EDUCACAO (ai)
34- DISPONIBILIDADE FINANCEIRA EM 31 DE DEZEMBRO DE 2022	28.392,40	0,00
35- (+) INGRESSO DE RECURSOS ATE O BIMESTRE (orcamentario)	30.090.998,65	4.778.945,84
36- (-) PAGAMENTOS EFETUADOS ATE O BIMESTRE (orcamentario e restos a pagar)	0,00	0,00
37- (=) DISPONIBILIDADE FINANCEIRA ATE O BIMESTRE	30.119.391,05	4.778.945,84
38- (+) AJUSTES POSITIVOS (RETENCOES E OUTROS VALORES EXTRAORCAMENTARIOS)	0,00	0,00
39- (-) AJUSTES NEGATIVOS (OUTROS VALORES EXTRAORCAMENTARIOS)	0,00	0,00
40- (=) SALDO FINANCEIRO CONCILIADO (Saldo Bancario)	30.119.391,05	4.778.945,84

CN-SIFPM MUNICIPIO DE MAIRIPORA CONAM
 RELATORIO RESUMIDO DA EXECUCAO ORCAMENTARIA
 DEMONSTRATIVO DAS RECEITAS E DESPESAS PREVIDENCIARIAS DO REGIME PROPRIO DE PREVIDENCIA DOS SERVIDORES
 ORCAMENTO FISCAL E DA SEGURIDADE SOCIAL
 RREO-Anexo 4 (LRF,Art.53,inciso II) Período de Referência: JANEIRO a JUNHO 2023 / BIMESTRE: MAIO-JUNHO Em Reais

REGIME PROPRIO DE PREVIDENCIA DOS SERVIDORES - RPPS

FUNDO EM CAPITALIZACAO (PLANO PREVIDENCIARIO)

RECEITAS PREVIDENCIARIAS — RPPS (FUNDO EM CAPITALIZACAO)	PREVISAO ATUALIZADA (a)	RECEITAS REALIZADAS
		Ate o Bimestre (b)
RECEITAS CORRENTES (I)	38.456.118,67	16.484.777,43
Receita de Contribuicoes dos Segurados	16.127.772,14	7.680.675,78
Ativo	15.755.828,71	7.474.727,12
Inativo	348.578,79	193.603,38
Pensionista	23.364,64	12.345,28
Receita de Contribuicoes Patronais	12.611.665,35	4.784.083,04
Ativo	12.611.665,35	4.784.083,04
Inativo		
Pensionista		
Receita Patrimonial	70.490,86	1.120,00
Receitas Imobiliarias		
Receitas de Valores Mobiliarios	69.657,52	1.120,00
Outras Receitas Patrimoniais	833,34	
Receita de Servicos		
Outras Receitas Correntes	9.646.190,32	4.018.898,61
Compensacao Financeira entre os Regimes		
Receita de Aportes Periodicos para Amortizacao de Deficit Actuarial do RPPS (II)1	9.645.356,98	4.018.898,61
Demais Receitas Correntes	833,34	
RECEITAS DE CAPITAL (III)		
Alienacao de Bens, Direitos e Ativos		
Amortizacao de Empréstimos		
Outras Receitas de Capital		
TOTAL DAS RECEITAS DO FUNDO EM CAPITALIZACAO - (IV)=(I+III-II)	28.810.761,69	12.465.878,82

DESPESAS PREVIDENCIARIAS — RPPS (FUNDO EM CAPITALIZACAO)	DOTACAO ATUALIZADA (c)	DESPESAS EMPENHADAS	DESPESAS LIQUIDADAS	DESPESAS PAGAS	INSCRITAS EM RESTOS A PAGAR NAO PROCESSADOS
		Ate o Bimestre (d)	Ate o Bimestre (e)	Ate o Bimestre (f)	No Exercício (g)
Beneficios	*	13.086.087,49	13.084.963,14	13.084.963,14	
Aposentadorias	*	10.970.495,57	10.969.371,22	10.969.371,22	
Pensões por Morte	*	2.115.591,92	2.115.591,92	2.115.591,92	
Outras Despesas Previdenciarias	*	28.327,68	28.327,68	24.623,27	
Compensacao Financeira entre os Regimes	*	28.327,68	28.327,68	24.623,27	
Demais Despesas Previdenciarias	*				
TOTAL DAS DESPESAS DO FUNDO EM CAPITALIZACAO (V)	*	13.114.415,17	13.113.290,82	13.109.586,41	

CN-SIFPM MUNICIPIO DE MAIRIPORA CONAM
 Relatório Resumido da Execução Orcamentaria
 Demonstrativo das Receitas e Despesas Previdenciarias do Regime Proprio de Previdencia dos Servidores
 Orcamento Fiscal e da Seguridade Social
 RREO-Anexo 4 (LRF,Art.53,inciso II) Período de Referência: JANEIRO a JUNHO 2023 / BIMESTRE: MAIO-JUNHO Em Reais



Prefeitura Municipal de Mairiporã

RESULTADO PREVIDENCIARIO — FUNDO EM CAPITALIZACAO (VI) = (IV-V) 2	(648.536,35)	(647.412,00)	(643.707,59)	—
RECURSOS RPPS ARRECADADOS EM EXERCICIOS ANTERIORES	PREVISAO ORCAMENTARIA			
Valor				
RESERVA ORCAMENTARIA DO RPPS	PREVISAO ORCAMENTARIA			
Valor	6.623.357,00			
APORTES DE RECURSOS PARA O FUNDO EM CAPITALIZACAO DO RPPS	APORTES REALIZADOS			
Plano de Amortizacao - Contribuicao Patronal Suplementar Plano de Amortizacao - Aporte Periodico de Valores Predefinidos Outros Aportes para o RPPS Recursos para Cobertura de Deficit Financeiro	256.246,32			
BENS E DIREITOS DO RPPS (FUNDO EM CAPITALIZACAO)	SALDO ATUAL			
Caixa e Equivalentes de Caixa Investimentos e Aplicacoes Outros Bens e Direitos	195.683.017,89 0,00 0,00			

FUNDO EM REPARTICAO (PLANO FINANCEIRO)

RECEITAS PREVIDENCIARIAS — RPPS (FUNDO EM REPARTICAO)	PREVISAO ATUALIZADA (a)	RECEITAS REALIZADAS	
		Ate o Bimestre (b)	
RECEITAS CORRENTES (VII)			
Receita de Contribuicoes dos Segurados			
Ativo			
Inativo			
Pensionista			
Receita de Contribuicoes Patronais			
Ativo			
Inativo			
Pensionista			
Receita Patrimonial			
Receitas Imobiliarias			
Receitas de Valores Mobiliarios			
Outras Receitas Patrimoniais			
Receitas de Servicos			
Outras Receitas Correntes			
Compensacao Financeira entre os Regimes			
Demais Receitas Correntes			
RECEITAS DE CAPITAL (VIII)			
Alienacao de Bens, Direitos e Ativos			
Amortizacao de Empréstimos			
Outras Receitas de Capital			
TOTAL DAS RECEITAS DO FUNDO EM REPARTICAO - (IX) = (VII+VIII)			

CN-SIFPM	MUNICIPIO DE MAIRIPORA	CONAM
RELATORIO RESUMIDO DA EXECUCAO ORCAMENTARIA DEMONSTRATIVO DAS RECEITAS E DESPESAS PREVIDENCIARIAS DO REGIME PROPRIO DE PREVIDENCIA DOS SERVIDORES ORCAMENTO FISCAL E DA SEGURIDADE SOCIAL Periodo de Referencia: JANEIRO a JUNHO 2023 / BIMESTRE: MAIO-JUNHO		
RREO-Anexo 4 (LRF, Art. 53, inciso II)		Em Reais

DESPESAS PREVIDENCIARIAS — RPPS (FUNDO EM REPARTICAO)	DOTACAO ATUALIZADA (c)	DESPESAS EMPENHADAS	DESPESAS LIQUIDADAS	DESPESAS PAGAS	INSCRITAS EM RESTOS A PAGAR NAO PROCESSADOS
		Ate o Bimestre (d)	Ate o Bimestre (e)	Ate o Bimestre (f)	No Exercício (g)
Beneficios	*	256.246,32	256.246,32	256.246,32	
Aposentadorias	*	209.721,23	209.721,23	209.721,23	
Pensoes por Morte	*	46.525,09	46.525,09	46.525,09	
Outras Despesas Previdenciarias	*				
Compensacao Financeira entre os Regimes	*				
Demais Despesas Previdenciarias	*				
TOTAL DAS DESPESAS DO FUNDO EM REPARTICAO (X)	*	256.246,32	256.246,32	256.246,32	

RESULTADO PREVIDENCIARIO — FUNDO EM REPARTICAO (XI) = (IX-X) 2	(256.246,32)	(256.246,32)	(256.246,32)	—
APORTES DE RECURSOS PARA O FUNDO EM REPARTICAO DO RPPS	APORTES REALIZADOS			
Recursos para Cobertura de Insuficiencias Financeiras Recursos para Formacao de Reserva				
BENS E DIREITOS DO RPPS (FUNDO EM REPARTICAO)	SALDO ATUAL			
Caixa e Equivalentes de Caixa Investimentos e Aplicacoes Outros Bens e Direitos				

ADMINISTRACAO DO REGIME PROPRIO DE PREVIDENCIA DOS SERVIDORES - RPPS

RECEITAS DA ADMINISTRACAO — RPPS	PREVISAO ATUALIZADA (a)	RECEITAS REALIZADAS	
		Ate o Bimestre (b)	
RECEITAS CORRENTES			
TOTAL DAS RECEITAS DA ADMINISTRACAO RPPS - (XII)			

CN-SIFPM	MUNICIPIO DE MAIRIPORA	CONAM
RELATORIO RESUMIDO DA EXECUCAO ORCAMENTARIA DEMONSTRATIVO DAS RECEITAS E DESPESAS PREVIDENCIARIAS DO REGIME PROPRIO DE PREVIDENCIA DOS SERVIDORES ORCAMENTO FISCAL E DA SEGURIDADE SOCIAL Periodo de Referencia: JANEIRO a JUNHO 2023 / BIMESTRE: MAIO-JUNHO		
RREO-Anexo 4 (LRF, Art. 53, inciso II)		Em Reais

DESPESAS DA ADMINISTRACAO — RPPS	DOTACAO ATUALIZADA (c)	DESPESAS EMPENHADAS	DESPESAS LIQUIDADAS	DESPESAS PAGAS	INSCRITAS EM RESTOS A PAGAR NAO PROCESSADOS
		Ate o Bimestre (d)	Ate o Bimestre (e)	Ate o Bimestre (f)	No Exercício (g)
DESPESAS CORRENTES (XIII)	*	731.266,13	503.220,67	493.251,42	
Pessoal e Encargos Sociais	*	165.424,58	165.424,58	159.909,25	
Demais Despesas Correntes	*	565.841,55	337.796,09	333.342,17	
DESPESAS DE CAPITAL (XIV)	*	303.847,24	300.836,04	300.836,04	
TOTAL DAS DESPESAS DA ADMINISTRACAO RPPS (XV) = (XIII+XIV)	*	1.035.113,37	804.056,71	794.087,46	

RESULTADO DA ADMINISTRACAO RPPS (XVI) = (XII-XV)	(1.035.113,37)	(804.056,71)	(794.087,46)	—
BENS E DIREITOS DA ADMINISTRACAO DO RPPS	SALDO ATUAL			
Caixa e Equivalentes de Caixa Investimentos e Aplicacoes Outros Bens e Direitos	2.575.094,89			



Prefeitura Municipal de Mairiporã

BENEFICIOS PREVIDENCIARIOS MANTIDOS PELO TESOIRO

RECEITAS PREVIDENCIARIAS (BENEFICIOS MANTIDOS PELO TESOIRO)	PREVISAO ATUALIZADA (a)	RECEITAS REALIZADAS			
		Ate o Bimestre (b)			
Contribuicoes dos Servidores Demais Receitas Previdenciarias					
TOTAL DAS RECEITAS (BENEFICIOS MANTIDOS PELO TESOIRO) (XVII)					

DESPESAS PREVIDENCIARIAS (BENEFICIOS MANTIDOS PELO TESOIRO)	DOTACAO ATUALIZADA (c)	DESPESAS EMPENHADAS	DESPESAS LIQUIDADAS	DESPESAS PAGAS	INSCRITAS EM RESTOS A PAGAR NAO PROCESSADOS
		Ate o Bimestre (d)	Ate o Bimestre (e)	Ate o Bimestre (f)	No Exercicio (g)
Aposentadorias	*				
Pensoes	*				
Outras Despesas Previdenciarias	*				
TOTAL DAS DESPESAS (BENEFICIOS MANTIDOS PELO TESOIRO) (XVIII)	*				

RESULTADO DOS BENEFICIOS MANTIDOS PELO TESOIRO (XIX) = (XVII-XVIII)2		0,00	0,00	0,00	—
---	--	------	------	------	---

CAROLINE CHAMA DOS SANTOS
DIRETORA DE FINANÇAS
CRC-SP-317346/O-3

SILVANA FRANCINETE DA SILVA
SECRETARIA DA FAZENDA
CPF-205.961.588-74

WALID ALI HAMID
PREFEITO MUNICIPAL
CPF-221.979.268-45

MUNICIPIO DE MAIRIPORA													CONAM
Relatorio Resumido da Execucao Orcamentaria Demonstrativo dos Restos a Pagar por Poder e Orgao Orcamentos Fiscal e da Seguridade Social													
RREO - Anexo 7 (LRF, art. 53, inciso V)													
Periodo de Referencia: JANEIRO a JUNHO 2023 / BIMESTRE: MAIO-JUNHO													Em Reais
PODER / ORGAO	Restos a Pagar Processados					Restos a Pagar Nao Processados						Saldo Total	
	Inscritos		Pagos (c)	Cancelados (d)	Saldo e=(a+b)-(c+d)	Inscritos		Liquidados (h)	Pagos (i)	Cancelados (j)	Saldo k=(f+g)-(i+j)		
	Em Exercicios Anteriores (a)	Em 31 de dezembro/ 2022 (b)				Em Exercicios Anteriores (f)	Em 31 de dezembro/ 2022 (g)						
RESTOS A PAGAR(EXCETO INTRAORCAM.) (I)	93.678,98	2.448.586,45	2.414.519,21	2.833,32	124.912,90	462.723,54	45.408.585,11	37.556.140,66	37.197.644,54	582.657,97	8.091.006,14	8.215.919,04	
PODER LEGISLATIVO	0,00	45.868,20	45.868,20	0,00	0,00	80,00	1.184.398,85	685.927,85	685.927,85	9.280,53	489.270,47	489.270,47	
CAMARA MUNICIPAL	0,00	45.868,20	45.868,20	0,00	0,00	80,00	1.184.398,85	685.927,85	685.927,85	9.280,53	489.270,47	489.270,47	
PODER EXECUTIVO	93.678,98	2.402.718,25	2.368.651,01	2.833,32	124.912,90	462.643,54	44.224.186,26	36.870.212,81	36.511.716,69	573.377,44	7.601.735,67	7.726.648,57	
ADMINISTRACAO DIRETA													
PREFEITURA MUNICIPAL													
*PREFEITURA MUNICIPAL	92.081,08	0,00	0,00	0,00	92.081,08	0,00	0,00	0,00	0,00	0,00	0,00	92.081,08	
PREFEITURA MUNICIPAL	0,00	2.307.541,13	2.282.704,32	2.833,32	22.003,49	462.643,54	44.224.186,26	36.840.379,33	36.511.716,69	573.377,44	7.601.735,67	7.623.739,16	
TOTAL DA PREFEITURA	92.081,08	2.307.541,13	2.282.704,32	2.833,32	114.084,57	462.643,54	44.224.186,26	36.870.212,81	36.511.716,69	573.377,44	7.601.735,67	7.715.820,24	
ADMINISTRACAO INDIRETA													
INST. DE PREV DOS SERV. PUBLICOS DE	1.597,90	95.177,12	85.946,69	0,00	10.828,33	0,00	0,00	0,00	0,00	0,00	0,00	10.828,33	
RESTOS A PAGAR(INTRAORCAMENTARIOS) (II)	0,00	0,00	0,00	0,00	0,00	0,00	0,00	0,00	0,00	0,00	0,00	0,00	
TOTAL (III)=(I + II)	93.678,98	2.448.586,45	2.414.519,21	2.833,32	124.912,90	462.723,54	45.408.585,11	37.556.140,66	37.197.644,54	582.657,97	8.091.006,14	8.215.919,04	

MUNICIPIO DE MAIRIPORA													CONAM
Relatorio Resumido da Execucao Orcamentaria Demonstrativo dos Restos a Pagar por Poder e Orgao Orcamentos Fiscal e da Seguridade Social													
RREO - Anexo 7 (LRF, art. 53, inciso V)													
Periodo de Referencia: JANEIRO a JUNHO 2023 / BIMESTRE: MAIO-JUNHO													Em Reais
PODER / ORGAO	Restos a Pagar Processados					Restos a Pagar Nao Processados						Saldo Total	
	Inscritos		Pagos (c)	Cancelados (d)	Saldo e=(a+b)-(c+d)	Inscritos		Liquidados (h)	Pagos (i)	Cancelados (j)	Saldo k=(f+g)-(i+j)		
	Em Exercicios Anteriores (a)	Em 31 de dezembro/ 2022 (b)				Em Exercicios Anteriores (f)	Em 31 de dezembro/ 2022 (g)						



CAROLINE CHAMA DOS SANTOS
DIRETORA DE FINANÇAS
CRC-SP-317346/0-3

SILVANA FRANCINETE DA SILVA
SECRETARIA DA FAZENDA
CPF-205.961.588-74

WALID ALI HAMID
PREFEITO MUNICIPAL
CPF-221.979.268-45

CN-SIFPM		MUNICIPIO DE MAIRIPORA		CONAM	
RELATORIO RESUMIDO DA EXECUCAO ORCAMENTARIA DEMONSTRATIVO DOS RESULTADOS PRIMARIO E NOMINAL ORCAMENTOS FISCAL E DA SEGURIDADE SOCIAL					
Periodo de Referencia: JANEIRO a JUNHO 2023 / BIMESTRE: MAIO-JUNHO					
RREO - ANEXO 6 (LRF, art. 53, inciso III)					
Em reais					
ACIMA DA LINHA					
RECEITAS PRIMARIAS		PREVISAO ATUALIZADA	Ate o Bimestre/2023		
			RECEITAS REALIZADAS (a)		
RECEITAS CORRENTES (EXCETO FONTES RPPS) (I)		418.975.314,45	222.915.019,41		
Impostos, Taxas e Contribuicoes de Melhoria		145.955.891,60	79.620.584,26		
IPTU		58.402.000,00	37.544.591,95		
ISS		27.198.000,00	14.367.915,83		
ITBI		10.030.291,60	3.881.421,89		
IRRF		12.576.800,00	6.271.604,51		
Outros Impostos, Taxas e Contribuicoes de Melhoria		37.748.800,00	17.555.050,08		
Contribuicoes		6.000.000,00	2.820.281,58		
Receita Patrimonial		11.332.578,28	5.469.586,15		
Aplicacoes Financeiras (II)		11.327.578,28	5.462.195,10		
Outras Receitas Patrimoniais		5.000,00	7.391,05		
Transferencias Correntes		242.947.809,57	126.098.398,13		
Cota-Parte do FPM		65.339.590,20	31.534.923,17		
Cota-Parte do ICMS		44.400.000,00	19.028.470,92		
Cota-Parte do IPVA		15.200.000,00	13.561.727,72		
Cota-Parte do ITR		40.000,00	7.842,00		
Transferencias da LC 61/1989		210.516,80	109.039,30		
Transferencias do FUNDEB		64.000.000,00	29.811.599,86		
Outras Transferencias Correntes		53.757.702,57	32.044.795,16		
Demais Receitas Correntes		12.739.035,00	8.906.169,29		
Outras Receitas Financeiras (III)		0,00	0,00		
Receitas Correntes Restantes		12.739.035,00	8.906.169,29		
RECEITAS PRIMARIAS CORRENTES (EXCETO FONTES RPPS) (IV)=[I-(II+III)]		407.647.736,17	217.452.824,31		
RECEITAS PRIMARIAS CORRENTES (COM FONTES RPPS) (V)		38.454.248,66	16.483.657,43		
RECEITAS NAO PRIMARIAS CORRENTES (COM FONTES RPPS) (VI)		1.870,01	1.120,00		
RECEITAS DE CAPITAL (EXCETO FONTES RPPS) (VII)		39.590.713,33	13.249.825,55		
Operacoes de Credito (VIII)		34.000.000,00	7.836.050,64		
Amortizacao de Empréstimos (IX)		0,00	0,00		
Alienacao de Bens		0,00	0,00		
Receitas de Alienacao de Investimentos Temporarios(X)		0,00	0,00		
Receitas de Alienacao de Investimentos Permanentes(XI)		0,00	0,00		
Outras Alienacoes de Bens		0,00	0,00		
Transferencias de Capital		5.490.713,33	5.413.774,91		
Convenios		4.490.713,37	4.413.774,95		
Outras Transferencias de Capital		999.999,96	999.999,96		
Outras Receitas de Capital		100.000,00	0,00		
Outras Receitas de Capital Nao Primarias (XII)		0,00	0,00		
Outras Receitas de Capital Primarias		100.000,00	0,00		
RECEITAS PRIMARIAS DE CAPITAL (EXCETO FONTES RPPS) (XIII)=[VII-(VIII+IX+X+XI+XII)]		5.590.713,33	5.413.774,91		
RECEITAS PRIMARIAS DE CAPITAL (COM FONTES RPPS) (XIV)		0,00	0,00		
RECEITAS NAO PRIMARIAS DE CAPITAL (COM FONTES RPPS) (XV)		0,00	0,00		
RECEITA PRIMARIA TOTAL (XVI)=(IV+V+XIII+XIV)		451.692.698,16	239.350.256,65		
RECEITA PRIMARIA TOTAL (EXCETO FONTES RPPS) (XVII)=(IV+XIII)		413.238.449,50	222.866.599,22		

CN-SIFPM		MUNICIPIO DE MAIRIPORA		CONAM		
RELATORIO RESUMIDO DA EXECUCAO ORCAMENTARIA DEMONSTRATIVO DOS RESULTADOS PRIMARIO E NOMINAL ORCAMENTOS FISCAL E DA SEGURIDADE SOCIAL						
Periodo de Referencia: JANEIRO a JUNHO 2023 / BIMESTRE: MAIO-JUNHO						
RREO - ANEXO 6 (LRF, art. 53, inciso III)						
Em reais						
Ate o Bimestre/2023						
DESPESAS PRIMARIAS	DOTACAO ATUALIZADA	DESPESAS EMPENHADAS	DESPESAS LIQUIDADAS	DESPESAS PAGAS (a)	RESTOS A PAGAR PROCESSADOS PAGOS (b)	RESTOS A PAGAR NAO PROCESSADOS LIQUIDADOS (c)



Prefeitura Municipal de Mairiporã

DESPESAS CORRENTES (EXCETO FONTES RPPS) (XVIII)	514.547.475,71	435.845.194,71	216.195.392,24	213.037.723,78	1.804.591,55	24.983.136,46	24.810.272,82
Pessoal e Encargos Sociais	195.022.845,75	155.650.233,61	80.723.540,87	79.548.741,48	45.868,20	0,00	0,00
Juros e Encargos da Divida (XIX)	7.935.800,00	7.935.741,37	4.540.107,51	4.540.107,51	0,00	0,00	0,00
Outras Despesas Correntes	311.588.829,96	272.259.219,73	130.931.743,86	128.948.874,79	1.758.723,35	24.983.136,46	24.810.272,82
DESPESAS PRIMARIAS CORRENTES (EXCETO FONTES RPPS) (XX)=(XVIII-XIX)	506.611.675,71	427.909.453,34	211.655.284,73	208.497.616,27	1.804.591,55	24.983.136,46	24.810.272,82
DESPESAS PRIMARIAS CORRENTES (COM FONTES RPPS) (XXI)	-68.000,00	14.101.927,62	13.872.757,81	13.859.084,15	14.681,61	0,00	0,00
DESPESAS NAO PRIMARIAS CORRENTES (COM FONTES RPPS) (XXII)	0,00	0,00	0,00	0,00	0,00	0,00	0,00
DESPESAS DE CAPITAL (EXCETO FONTES RPPS) (XXIII)	118.895.967,18	90.131.648,34	18.877.592,81	18.679.710,50	523.980,97	12.558.087,46	12.387.371,72
Investimentos	114.133.202,61	85.380.220,86	16.033.335,41	15.835.453,10	523.980,97	12.558.087,46	12.387.371,72
Inversoes Financeiras	10.000,00	0,00	0,00	0,00	0,00	0,00	0,00
Concessao de Empréstimos e Financiamentos (XXIV)	0,00	0,00	0,00	0,00	0,00	0,00	0,00
Aquisicao de Titulo de Capital ja Integralizado (XXV)	0,00	0,00	0,00	0,00	0,00	0,00	0,00
Aquisicao de Titulo de Credito (XXVI)	0,00	0,00	0,00	0,00	0,00	0,00	0,00
Demais Inversoes Financeiras	10.000,00	0,00	0,00	0,00	0,00	0,00	0,00
Amortizacao da Divida (XXVII)	4.752.764,57	4.751.427,48	2.844.257,40	2.844.257,40	0,00	0,00	0,00
DESPESAS PRIMARIAS DE CAPITAL (EXCETO FONTES RPPS) (XXVIII) =[XXIII-(XXIV+XXV+XXVI+XXVII)]	114.143.202,61	85.380.220,86	16.033.335,41	15.835.453,10	523.980,97	12.558.087,46	12.387.371,72
RESERVA DE CONTINGENCIA (XXIX)	0,00	0,00	0,00	0,00	0,00	0,00	0,00
DESPESAS PRIMARIAS DE CAPITAL (COM FONTES RPPS) (XXX)	68.000,00	303.847,24	300.836,04	300.836,04	71.265,08	0,00	0,00
DESPEA NAO PRIMARIA DE CAPITAL (COM FONTES RPPS) (XXXI)	0,00	0,00	0,00	0,00	0,00	0,00	0,00
DESPEA PRIMARIA TOTAL (XXXII)=(XX+XXI+XXVIII+XXIX+XXX)	620.754.878,32	527.695.449,06	241.862.213,99	238.492.989,56	2.414.519,21	37.541.223,92	37.197.644,54
DESPEA PRIMARIA TOTAL (EXCETO FONTES RPPS) (XXXIII)=(XX+XXVIII+XXIX)	620.754.878,32	513.289.674,20	227.688.620,14	224.333.069,37	2.328.572,52	37.541.223,92	37.197.644,54
RESULTADO PRIMARIO (COM RPPS)-Acima da Linha (XXXIV)=[XVIIa-(XXXIIa+XXXIIb+XXXIIc)]					-38.754.896,66		
RESULTADO PRIMARIO (SEM RPPS)-Acima da Linha (XXXV)=[XVIIa-(XXXIIIa+XXXIIIb+XXXIIIc)]					-40.992.687,21		
CN-SIFPM							CONAM
MUNICIPIO DE MAIRIPORA							
RELATORIO RESUMIDO DA EXECUCAO ORCAMENTARIA DEMONSTRATIVO DOS RESULTADOS PRIMARIO E NOMINAL ORCAMENTOS FISCAL E DA SEGURIDADE SOCIAL							
Periodo de Referencia: JANEIRO a JUNHO 2023 / BIMESTRE: MAIO-JUNHO							
RREO - ANEXO 6 (LRF, art. 53, inciso III) Em reais							
META FISCAL PARA O RESULTADO PRIMARIO				VALOR CORRENTE			
Meta fixada no Anexo de Metas Fiscais da LDO para o exercicio de referencia				0,00			
JUROS NOMINAIS				Ate o Bimestre/2023			
				VALOR INCORRIDO			
JUROS, ENCARGOS E VARIACOES MONETARIAS ATIVOS (Exceto RPPS) (XXXVI)				5.463.315,10			
JUROS, ENCARGOS E VARIACOES MONETARIAS PASSIVOS (Exceto RPPS) (XXXVII)				3.266.822,39			
RESULTADO NOMINAL (SEM RPPS) - Acima da Linha (XXXVIII) = XXXV + (XXXVI - XXXVII)				-38.796.194,50			
ABAIXO DA LINHA							
CALCULO DO RESULTADO NOMINAL				Saldo em 31/Dez/2022 (a)		Saldo ate o Bimestre/2023 (b)	
DIVIDA CONSOLIDADA (XXXIX)				55.144.098,18		60.168.068,22	
DEDUCOES (XL)				99.995.829,62		68.087.714,67	
Disponibilidade de Caixa				99.601.301,67		67.658.647,16	
Disponibilidade de Caixa Bruta				104.279.108,62		70.935.740,38	
(-) Restos a Pagar Processados (XLI)				2.460.407,15		114.084,57	
(-) Depositos Restituiveis e Valores Vinculados				2.217.399,80		3.163.008,65	
Demais Haveres Financeiros				394.527,95		429.067,51	
DIVIDA CONSOLIDADA LIQUIDA (XLII)=(XXXIX - XL)				-44.851.731,44		-7.919.646,45	
RESULTADO NOMINAL (SEM RPPS) - Abaixo da Linha (XLIII)=(XLIIa - XLIIb)				-36.932.084,99			



Prefeitura Municipal de Mairiporã

META FISCAL PARA O RESULTADO NOMINAL	VALOR CORRENTE
Meta fixada no Anexo de Metas Fiscais da LDO para o exercicio de referencia	0,00
AJUSTE METODOLOGICO	
	Ate o Bimestre/2023
VARIACAO DO SALDO DE RPP (XLIV) = (XLIVb - XLIVa)	-2.346.322,58
RECEITA DE ALIENACAO DE INVESTIMENTOS PERMANENTES (XLV) = (XI)	0,00
VARIACAO CAMBIAL (XLVI)	0,00
VARIACAO DO SALDO DE PRECATORIOS INTEGRANTES DA DC (XLVII)	0,00
VARIACAO DO SALDO DAS DEMAIS OBRIGACOES INTEGRANTES DA DC (XLVIII)	0,00
OUTROS AJUSTES (XLIX)	0,00
RESULTADO NOMINAL (SEM RPPS) AJUSTADO - Abaixo da Linha (L) = [XLVIII + (XLIV - XLV - XLVI + XLVII + XLVIII) +/- (XLIX)]	-39.278.407,57
RESULTADO PRIMARIO (SEM RPPS) - Abaixo da Linha (LI) = (L) - (XXXVI - XXXVII)	-41.474.900,28

MUNICIPIO DE MAIRIPORA		CONAM
RELATORIO RESUMIDO DA EXECUCAO ORCAMENTARIA DEMONSTRATIVO DOS RESULTADOS PRIMARIO E NOMINAL ORCAMENTOS FISCAL E DA SEGURIDADE SOCIAL		
Periodo de Referencia: JANEIRO a JUNHO 2023 / BIMESTRE: MAIO-JUNHO		
RREO - ANEXO 6 (LRF, art. 53, inciso III)		Em reais
Ate o Bimestre/2023		
DESPESAS PRIMARIAS	DOTACAO ATUALIZADA	DESPESAS EMPENHADAS
		DESPESAS LIQUIDADAS
		DESPESAS PAGAS (a)
		RESTOS A PAGAR PROCESSADOS PAGOS (b)
		RESTOS A PAGAR NAO PROCESSADOS LIQUIDADOS
		PAGOS (c)
INFORMACOES ADICIONAIS		PREVISAO ORCAMENTARIA
SALDO DE EXERCICIOS ANTERIORES		
Recursos Arrecadados em Exercicios Anteriores- RPPS		
Superavit Financeiro Utilizado para Abertura e Reabertura de Creditos Adicionais		48.358.533,92
RESERVA ORCAMENTARIA DO RPPS		0,00

CAROLINE CHAMA DOS SANTOS
DIRETORA DE FINANÇAS
CRC-SP-317346/0-3

SILVANA FRANCI NETE DA SILVA
SECRETARIA DA FAZENDA
CPF-205.961.588-74

WALID ALI HAMID
PREFEITO MUNICIPAL
CPF-221.979.268-45

MUNICIPIO DE MAIRIPORA		CONAM
DEMONSTRATIVO SIMPLIFICADO DO RELATORIO RESUMIDO DA EXECUCAO ORCAMENTARIA ORCAMENTOS FISCAL E DA SEGURIDADE SOCIAL		
Periodo de Referencia: JANEIRO a JUNHO 2023 / BIMESTRE: MAIO-JUNHO		
RREO - Anexo 14 (LRF, Art. 48)		R\$ 1,00
BALANCO ORCAMENTARIO		Ate o Bimestre
RECEITAS		
Previsao Inicial		480.477.092,00
Previsao Atualizada		497.022.146,45
Receitas Realizadas		252.649.622,39
Deficit Orcamentario		0,00
Saldos de Exercicios Anteriores (utilizados para creditos adicionais)		48.358.533,92
DESPESAS		
Dotacao Inicial		473.853.735,00
Dotacao Atualizada		633.443.442,89
Despesas Empenhadas		540.382.617,91
Despesas Liquidadas		249.246.578,90
Despesas Pagas		245.877.354,47
Superavit Orcamentario		3.403.043,49
DESPESAS POR FUNCAO / SUBFUNCAO		Ate o Bimestre
Despesas Empenhadas		540.382.617,91
Despesas Liquidadas		249.246.578,90
RECEITA CORRENTE LIQUIDA - RCL		Ate o Bimestre
Receita Corrente Liquida		423.124.313,15
Receita Corrente Liquida ajustada para calculo dos limites de endividamento		422.947.588,23
Receita Corrente Liquida ajustada para calculo dos limites da despesa com pessoal		422.947.588,23
RECEITAS E DESPESAS DO REGIME PROPRIO DE PREVIDENCIA DOS SERVIDORES		Ate o Bimestre
Fundo em Capitalizacao (PLANO PREVIDENCIARIO)		
Receitas Previdenciarias Realizadas		12.465.878,82
Despesas Previdenciarias Empenhadas		13.114.415,17



Prefeitura Municipal de Mairiporã

Despesas Previdenciarias Liquidadas	13.113.290,82
Despesas Previdenciarias Pagas	13.109.586,41
Resultado Previdenciario	-647.412,00
Fundo em Reparticao (PLANO FINANCEIRO)	
Receitas Previdenciarias Realizadas	0,00
Despesas Previdenciarias Empenhadas	256.246,32
Despesas Previdenciarias Liquidadas	256.246,32
Despesas Previdenciarias Pagas	256.246,32
Resultado Previdenciario	-256.246,32

RESULTADOS PRIMARIO E NOMINAL	Meta Fixada no Anexo de Metas Fiscais da LDO (a)	Resultado Apurado ate o bimestre (b)	% em Relacao a Meta (b/a)
Resultado Primario (SEM RPPS) - Acima da Linha	0,00	-40.992.687,21	0,00
Resultado Nominal (SEM RPPS) - Abaixo da Linha	0,00	-36.932.084,99	0,00

CN-SIFPM MUNICIPIO DE MAIRIPORA CONAM
 DEMONSTRATIVO SIMPLIFICADO DO RELATORIO RESUMIDO DA EXECUCAO ORCAMENTARIA
 ORCAMENTOS FISCAL E DA SEGURIDADE SOCIAL
 Periodo de Referencia: JANEIRO a JUNHO 2023 / BIMESTRE: MAIO-JUNHO
 RREO - Anexo 14 (LRF, Art. 48) R\$ 1,00

RESTOS A PAGAR POR PODER	Inscricao	Cancelamento ate o bimestre	Pagamento ate o bimestre	Saldo a Pagar
RESTOS A PAGAR PROCESSADOS				
Poder Executivo	2.496.397,23	2.833,32	2.368.651,01	124.912,90
Poder Legislativo	45.868,20	0,00	45.868,20	0,00
RESTOS A PAGAR NAO-PROCESSADOS				
Poder Executivo	44.686.829,80	573.377,44	36.511.716,69	7.601.735,67
Poder Legislativo	1.184.478,85	9.280,53	685.927,85	489.270,47
TOTAL	48.413.574,08	585.491,29	39.612.163,75	8.215.919,04
DESPESAS COM MANUTENCAO E DESENVOLVIMENTO DO ENSINO	Valor apurado ate o bimestre	Limites Constitucionais Anuais		
		% Minimo a Aplicar no Exercicio	% Aplicado ate o bimestre	
Minimo Anual de 25% das Receitas de Impostos na Manutencao e Desenvolvimento do Ensino	2.709.990,11	25%	2,14	
Minimo Anual de 70% do FUNDEB na Remuneracao dos Profissionais da Educacao Basica	0,00	70%	0,00	
Percentual de 50% da Complementacao da Uniao ao FUNDEB (VAAT) na Educacao Infantil	0,00	50%	0,00	
Minimo de 15% da Complementacao da Uniao ao FUNDEB (VAAT) em Despesas de Capital	0,00	15%	0,00	
DESPESAS COM ACOES E SERVICOS PUBLICOS DE SAUDE	Valor apurado ate o bimestre	Limite Constitucional Anual		
		% Minimo a Aplicar no Exercicio	% Aplicado ate o Bimestre	
Despesas com Acoes e Servicos Publicos de Saude executadas com recursos de impostos	34.963.692,26	15,00	24,44	

CAROLINE CHAMA DOS SANTOS
DIRETORA DE FINANÇAS
CRC-SP-317346/O-3

SILVANA FRANCINETE DA SILVA
SECRETARIA DA FAZENDA
CPF-205.961.588-74

WALID ALI HAMID
PREFEITO MUNICIPAL
CPF-221.979.268-45



PARA SUA COMODIDADE, NAS ÁREAS DE ZONA AZUL DE MAIRIPORÃ VOCÊ PODE USAR O APLICATIVO

DISPONÍVEL PARA DOWNLOAD EM
OU ACESSE O SITE PELO CÓDIGO QR AO LADO.



PREFEITURA DE
MAIRIPORÃ



Coordenadoria de Licitações, Compras e Contratos

AVISO DE LICITAÇÃO

Pregão Eletrônico nº 012/2023. Processo nº 16.213/2023. Tipo: Menor Preço Global. Objeto: REGISTRO DE PREÇOS PARA SERVIÇOS DE MANUTENÇÃO E REVITALIZAÇÃO DE CALÇADAS EM DIVERSOS LOCAIS DO MUNICÍPIO DE MAIRIPORÃ. A sessão será aberta às 09:00 horas do dia 14 de agosto de 2023, na plataforma eletrônica www.portaldecompraspublicas.com.br. O edital na íntegra, juntamente dos seus Anexos, poderão ser obtidos a partir do dia 02/08/2023 junto à Coordenadoria de Compras, Licitações e Contratos, pelos sites www.mairipora.sp.gov.br ou www.portaldecompraspublicas.com.br. Maiores informações através do telefone (11) 4419-8019 ou pelo e-mail licitacao@mairipora.sp.gov.br. Rafael Barbieri Pimentel da Silva - Autoridade Competente.

AVISO DE LICITAÇÃO

Pregão Eletrônico nº 013/2023. Processo nº 10.150/2023. Tipo: Menor Preço Global. Objeto: REGISTRO DE PREÇOS PARA EVENTUAL CONTRATAÇÃO DE EMPRESA ESPECIALIZADA PARA EXECUÇÃO DE SERVIÇOS DE MANUTENÇÃO DE INFRAESTRUTURA DO SISTEMA DE DRENAGEM A SER REALIZADO EM DIVERSOS LOCAIS DO MUNICÍPIO DE MAIRIPORÃ/SP. A sessão será aberta às 09:00 horas do dia 14 de agosto de 2023, na plataforma eletrônica www.portaldecompraspublicas.com.br. O edital na íntegra, juntamente dos seus Anexos, poderão ser obtidos a partir do dia 02/08/2023 junto à Coordenadoria de Compras, Licitações e Contratos, pelos sites www.mairipora.sp.gov.br ou www.portaldecompraspublicas.com.br. Maiores informações através do telefone (11) 4419-8019 ou pelo e-mail licitacao@mairipora.sp.gov.br. Rafael Barbieri Pimentel da Silva - Autoridade Competente.

AVISO DE LICITAÇÃO

Pregão Presencial nº 046/2023. Processo nº 7.145/2023. Tipo: Menor Preço por Lote. Objeto: REGISTRO DE PREÇOS PARA EVENTUAL CONTRATAÇÃO DE EMPRESA ESPECIALIZADA PARA A AQUISIÇÃO, MANUTENÇÃO DOS EQUIPAMENTOS DE COMBATE A INCÊNDIO, AQUISIÇÃO DE PLACAS DE SINALIZAÇÃO REFLETIVA E SUPORTE DE SOLO E PAREDE, DESTINADOS A SECRETARIA MUNICIPAL DE ADMINISTRAÇÃO, RECURSOS HUMANOS E MODERNIZAÇÃO. A sessão será aberta às 09:00 horas do dia 11 de agosto de 2023, na sala de licitações da Prefeitura Municipal de Mairiporã/SP, situada no térreo do Paço Municipal, na Alameda Tibiriçá, nº 374, Centro, CEP 07.600-084, Mairiporã/SP. O edital na íntegra poderá ser obtido a partir do dia 01/08/2023 junto ao Departamento de Compras, Licitações e Contratos, ou pelo site www.mairipora.sp.gov.br. Maiores informações através do telefone (11) 4419-8019 ou pelo e-mail licitacao@mairipora.sp.gov.br. Rafael Barbieri Pimentel da Silva – Autoridade Competente.

AVISO DE LICITAÇÃO

Pregão Presencial nº 047/2023. Processo nº 15.814/2023. Tipo: Menor Preço por Item. Objeto: REGISTRO DE PREÇOS PARA EVENTUAL AQUISIÇÃO DE MATERIAIS PARA PLANEJAMENTO FAMILIAR, DESTINADOS À ANTEREDER AS NECESSIDADES DA SECRETARIA MUNICIPAL DE SAÚDE DE MAIRIPORÃ/SP. A sessão será aberta às 14:00 horas do dia 14 de agosto de 2023, na sala de licitações da Prefeitura Municipal de Mairiporã/SP, situada no térreo do Paço Municipal, na Alameda Tibiriçá, nº 374, Centro, CEP 07.600-084, Mairiporã/SP. O edital na íntegra poderá ser obtido a partir do dia 02/08/2023 junto ao Departamento de Compras, Licitações e Contratos, ou pelo site www.mairipora.sp.gov.br. Maiores informações através do telefone (11) 4419-8019 ou pelo e-mail licitacao@mairipora.sp.gov.br. Rafael Barbieri Pimentel da Silva – Autoridade Competente.

AVISO DE LICITAÇÃO

Pregão Presencial nº 048/2023. Processo nº 7.417/2023. Tipo: Menor Preço por Item. Objeto: REGISTRO DE PREÇOS PARA EVENTUAL AQUISIÇÃO DE MEDICAMENTOS EM GERAL, DESTINADOS À ANTEREDER AS NECESSIDADES DA SECRETARIA MUNICIPAL DE SAÚDE DE MAIRIPORÃ/SP. A sessão será aberta às 09:00 horas do dia 14 de agosto de 2023, na sala de licitações da Prefeitura Municipal de Mairiporã/SP, situada no térreo do Paço Municipal, na Alameda Tibiriçá, nº 374, Centro, CEP 07.600-084, Mairiporã/SP. O edital na íntegra poderá ser obtido a partir do dia 02/08/2023 junto ao Departamento de Compras, Licitações e Contratos, ou pelo site www.mairipora.sp.gov.br. Maiores informações através do telefone (11) 4419-8019 ou pelo e-mail licitacao@mairipora.sp.gov.br. Rafael Barbieri Pimentel da Silva – Autoridade Competente.

AVISO DE LICITAÇÃO

Pregão Presencial nº 049/2023. Processo nº 10.148/2023. Tipo: Menor Preço Global. Objeto: REGISTRO DE PREÇOS PARA EVENTUAL CONTRATAÇÃO DE EMPRESA ESPECIALIZADA PARA EXECUÇÃO DE SERVIÇOS DE REVITALIZAÇÃO E ADEQUAÇÕES DE PRAÇAS E ESPAÇOS PÚBLICOS EM DIVERSOS LOCAIS DO MUNICÍPIO DE MAIRIPORÃ. A sessão será aberta às 09:00 horas do dia 15 de agosto de 2023, na sala de licitações da Prefeitura Municipal de Mairiporã/SP, situada no térreo do Paço Municipal, na Alameda Tibiriçá, nº 374, Centro, CEP 07.600-084, Mairiporã/SP. O edital na íntegra poderá ser obtido a partir do dia 03/08/2023 junto ao Departamento de Compras, Licitações e Contratos, ou pelo site www.mairipora.sp.gov.br. Maiores informações através do telefone (11) 4419-8019 ou pelo e-mail licitacao@mairipora.sp.gov.br. Rafael Barbieri Pimentel da Silva – Autoridade Competente.

GABINETE DO PREFEITO

DECRETO Nº 9.774, DE 04 DE JULHO DE 2023

Dispõe sobre abertura de Crédito Adicional Suplementar, autorizada pela Lei nº 4.170, de 19 de dezembro de 2022.

O **PREFEITO DE MAIRIPORÃ**, Senhor **WALID ALI HAMID**, usando de suas atribuições legais, e de conformidade com o disposto na Lei nº 4.170, de 19 de dezembro de 2022, **DECRETA**:

Art. 1º Fica aberto ao orçamento corrente, com fundamento na autorização contida no inciso I do art. 7º da Lei nº 4.170, de 19 de dezembro de 2022, um crédito adicional suplementar no valor de R\$ 289.273,53 (duzentos e oitenta e nove mil, duzentos e setenta e três reais e cinquenta e três centavos), conforme programação constante do Anexo I deste Decreto.

Art. 2º O crédito aberto por este Decreto será coberto com recurso proveniente de:
I – **excesso de arrecadação** nos termos do art. 43, § 1º, II da Lei 4.320/64, no valor de R\$ 289.273,53 (duzentos e oitenta e nove mil, duzentos e setenta e três reais e cinquenta e três centavos).

Art. 3º Este Decreto entra em vigor na data de sua publicação, revogadas as disposições em contrário.

Palácio Tibiriçá, em 04 de julho de 2023

WALID ALI HAMID
Prefeito Municipal

ANTONIO CARLOS MARTINHO
Secretaria Municipal de Administração
Recursos Humanos e Modernização

SILVANA FRANCI NETE DA SILVA
Secretaria Municipal da Fazenda

ANDRÉA MARCIANO BUENO RAMOS
Departamento de Administração
e Assessoria Parlamentar

ANEXO DO DECRETO Nº 9.774/2023

ANEXO I – SUPLEMENTAÇÃO

CLASSIFICAÇÃO										ESPECIFICAÇÃO DA AÇÃO	VALOR LANÇADO
ORGAO	ECONOMICA	FUNCIONAL	FUNDAÇÃO		DESPESA						
SUPLEMENTAÇÃO											
02.10.01	4.4.90.00.00	08	244	4010	-	2125	05	01552	GESTAO DO CADASTRO UNICO	19.773,53	
02.07.01	3.3.90.00.00	10	301	1001	-	2013	05	01560	ATENDIMENTO NA ATENCAO PRIMARIA	269.500,00	
VALOR DO INSTRUMENTO										289.273,53	
RECURSOS UTILIZADOS											
EXCESSO DE ARRECADACAO		ANULACAO		SUPERAVIT FINANCEIRO		OPERACAO DE CREDITO		SUPERAVIT ORCAMENTARIO		TOTAL	
289.273,53		0,00		0,00		0,00		0,00		289.273,53	

DECRETO Nº 9.777, DE 10 DE JULHO DE 2023

Dispõe sobre abertura de Crédito Adicional Suplementar, autorizada pela Lei nº 4.170, de 19 de dezembro de 2022.

O **PREFEITO DE MAIRIPORÃ**, Senhor **WALID ALI HAMID**, usando de suas atribuições legais, e de conformidade com o disposto na Lei nº 4.170, de 19 de dezembro de 2022, **DECRETA**:

Art. 1º Fica aberto ao orçamento corrente, com fundamento na autorização contida no inciso I do art. 6º da Lei nº 4.170, de 19 de dezembro de 2022, um crédito adicional suplementar no valor de R\$ 600.014,34 (seiscentos mil, quatorze reais e trinta e quatro centavos), conforme programação constante do Anexo I deste Decreto.

Art. 2º O crédito aberto por este Decreto será coberto com recurso proveniente de:
I – **anulação parcial das dotações**, nos termos do art. 43, § 1º, inciso III da Lei 4.320/64, no valor de R\$ 600.014,34 (seiscentos mil, quatorze reais e trinta e quatro centavos), constantes do Anexo II deste Decreto.

Art. 3º Este Decreto entra em vigor na data de sua publicação, revogadas as disposições em contrário.

Palácio Tibiriçá, em 10 de julho de 2023

WALID ALI HAMID
Prefeito Municipal

ANTONIO CARLOS MARTINHO
Secretaria Municipal de Administração
Recursos Humanos e Modernização

SILVANA FRANCI NETE DA SILVA
Secretaria Municipal da Fazenda

ANDRÉA MARCIANO BUENO RAMOS
Departamento de Administração
e Assessoria Parlamentar

ANEXO DO DECRETO Nº 9.777/2023

ANEXO I – SUPLEMENTAÇÃO

CLASSIFICAÇÃO										ESPECIFICAÇÃO DA AÇÃO	VALOR LANÇADO
ORGAO	ECONOMICA	FUNCIONAL	FUNDAÇÃO		DESPESA						
SUPLEMENTAÇÃO											
02.01.04	3.3.90.00.00	06	182	8003	-	2004	01	00077	MANUTENCAO DOS SERVICOS ADMINISTRATIVOS	26.785,76	
02.14.01	4.4.90.00.00	04	122	6001	-	1013	01	00181	CONSTRUCAO, ADEQUACAO E REFORMA DE UNIDADES VOLT	450.983,48	
02.15.01	3.3.90.00.00	15	453	8006	-	2104	01	00382	OPERACIONALIZACAO E FISCALIZACAO DO SISTEMA DE T	50.000,00	



Prefeitura Municipal de Mairiporã

02.15.01	3.3.90.00.00	15 453 8006 - 2104	01	00382	OPERACIONALIZACAO E FISCALIZACAO DO SISTEMA DE T	50.000,00
02.06.01	3.3.90.00.00	28 846 9003 - 0005	01	00395	REQUISITORIOS DE PEQUENO VALOR	20.000,00
02.09.01	3.3.90.00.00	04 122 3007 - 2004	01	00657	MANUTENCAO DOS SERVICOS ADMINISTRATIVOS	11.017,03
02.09.01	4.4.90.00.00	04 122 3007 - 2004	01	00658	MANUTENCAO DOS SERVICOS ADMINISTRATIVOS	926,07
02.09.01	3.3.90.00.00	27 812 3009 - 2091	01	00683	ESPORTE MAIS SAUDE	16.700,00
02.09.01	3.3.90.00.00	27 812 3009 - 2093	01	00687	EVENTOS ESPORTIVOS	23.602,00
VALOR DO INSTRUMENTO						600.014,34

ANEXO II – ANULAÇÃO

CLASSIFICACAO				ESPECIFICACAO DA Acao	VALOR LANÇADO	
ORGAO	ECONOMICA	FUNCIONAL	FUNTE DESPESA			
ANULACAO DE DOTACOES						
02.01.04	3.3.90.00.00	06 182 8002 - 1020	01	00061	EVENTO SOCIO EDUCACIONAL ANUAL DE DEFESA CIVIL	2.660,00
02.01.04	3.3.90.00.00	06 182 8003 - 1021	01	00062	INFORMATIZACAO DO ATENDIMENTO E GERENCIAMENTO OP	14.324,19
02.01.04	3.3.90.00.00	06 182 8003 - 2003	01	00074	DESPESAS DE PRONTO PAGAMENTO- ADIANTAMENTOS	8.801,57
02.01.04	3.3.90.00.00	06 182 8003 - 2004	01	00076	MANUTENCAO DOS SERVICOS ADMINISTRATIVOS	1.000,00
02.14.01	3.3.90.00.00	11 334 6001 - 2042	01	00196	FORMACAO PROFISSIONAL	2.000,00
02.14.01	4.4.90.00.00	11 334 6001 - 2042	01	00198	FORMACAO PROFISSIONAL	44.000,00
02.15.01	4.4.90.00.00	06 183 8004 - 1050	01	00336	CENTRAL DE SEGURANCA	50.000,00
02.06.01	4.4.90.00.00	28 846 9003 - 0005	01	00396	REQUISITORIOS DE PEQUENO VALOR	20.000,00
02.09.01	3.3.90.00.00	04 122 3007 - 2003	01	00652	DESPESAS DE PRONTO PAGAMENTO- ADIANTAMENTOS	1.000,00
02.09.01	3.3.90.00.00	04 122 3007 - 2003	01	00653	DESPESAS DE PRONTO PAGAMENTO- ADIANTAMENTOS	9.000,00
02.09.01	4.4.90.00.00	23 695 3008 - 1046	01	00660	IMPLANTACAO DE INFRAESTRUTURA TURISTICA	2.165,30
02.09.01	3.3.90.00.00	23 695 3008 - 2085	01	00663	PROMOCAO DE TURISMO SUSTENTAVEL	2.357,00
02.09.01	3.3.90.00.00	23 695 3008 - 2085	01	00664	PROMOCAO DE TURISMO SUSTENTAVEL	4.602,00
02.09.01	3.3.90.00.00	23 695 3008 - 2090	01	00675	ESTUDOS E OPORTUNIDADES DE INVESTIMENTOS	16.700,00
02.09.01	3.3.90.00.00	27 812 3009 - 2110	01	00692	ESPORTE EM Acao	5.800,00
02.09.02	3.3.90.00.00	27 812 3011 - 2110	01	00703	ESPORTE EM Acao	500,00
02.09.01	3.3.90.00.00	27 811 3009 - 2092	01	01020	SUPER ATLETA	40,00
02.09.01	4.5.90.00.00	27 812 3009 - 1048	01	01030	CONSTRUCAO, REFORMA E MANUTENCAO DE ESPACOS ESPO	10.000,00
02.14.01	3.3.90.00.00	11 334 6001 - 2042	01	01054	FORMACAO PROFISSIONAL	404.983,48
VALOR DO INSTRUMENTO						600.014,34

PODER LEGISLATIVO

COMISSÕES PERMANENTES DE JUSTIÇA, LEGISLAÇÃO E REDAÇÃO, OBRAS E SERVIÇOS PÚBLICOS E PLANEJAMENTO, USO OCUPAÇÃO, PARCELAMENTO DO SOLO E MEIO AMBIENTE

COMUNICADO

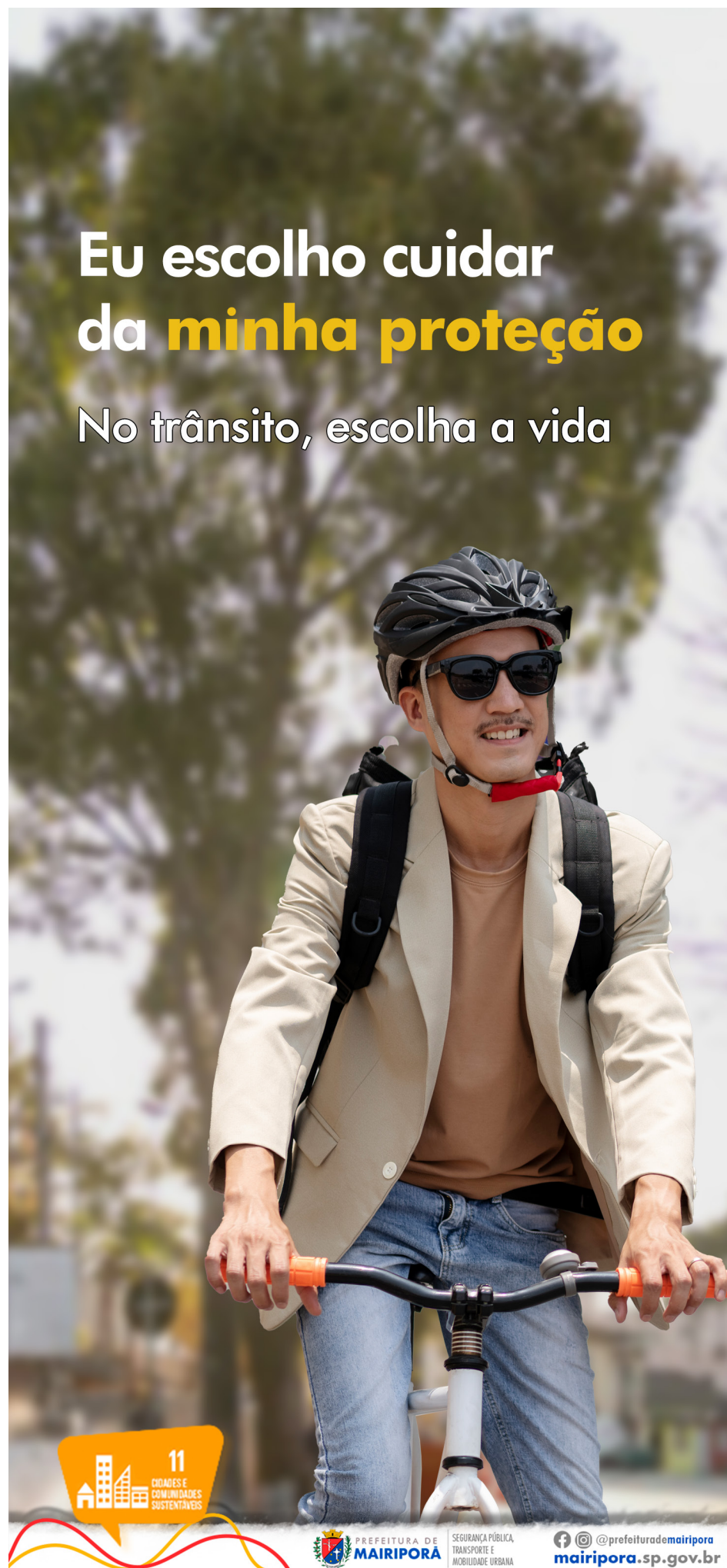
Atendendo ao disposto no caput do art. 271 do Regimento Interno da Câmara Municipal, as COMISSÕES PERMANENTES DE JUSTIÇA, LEGISLAÇÃO E REDAÇÃO, OBRAS E SERVIÇOS PÚBLICOS E PLANEJAMENTO, USO OCUPAÇÃO, PARCELAMENTO DO SOLO E MEIO AMBIENTE torna pública a Audiência Pública que será realizada no dia 17 de agosto, quinta-feira, às 10h, no Plenário “27 de Março” da Câmara Municipal, situado na Alameda Tibiriçá, nº 422, Bairro Centro, nesta cidade e Comarca, ocasião em que CONVIDA todos os segmentos representativos da sociedade civil, bem como a população, para participar e/ou acompanhar a transmissão ao vivo das referidas audiências, através do YouTube e do Facebook da câmara, onde será discutido o processo de reintegração de posse do Jardim Brilha.

Mairiporã, 26 de julho de 2023

RICARDO MESSIAS BARBOSA
Presidente da Comissão de Justiça, Legislação e Redação

NILBER ROSEMBERG LADEIA DE SOUZA
Presidente da Comissão de Obras e Serviços Públicos

RUTH DE FREITAS CUNHA
Presidente da Comissão de Planejamento, Uso, Ocupação, Parcelamento do Solo e Meio Ambiente



Eu escolho cuidar
da **minha proteção**
No trânsito, escolha a vida

DOE SANGUE!

FUNDAÇÃO PRÓ-SANGUE

VOCÊ TAMBÉM PODE SALVAR VIDAS



0800 55 0300



HOSPITAL ANJO GABRIEL

HOSPITAL MUNICIPAL ANJO GABRIEL

HOSPITAL MUNICIPAL ANJO GABRIEL



35 LEITOS DE INTERNAÇÃO



5 LEITOS DE ESTABILIZAÇÃO



PEQUENAS CIRURGIAS



SALAS DE INALAÇÃO, OBSERVAÇÃO E INTERNAÇÃO, URGÊNCIA CURATIVO, ISOLAMENTO, FARMÁCIA E OUTRAS



DIVERSOS EXAMES

Raio-x , Tomografia, Ultrasonografia, Exames Laboratoriais e mais



ATENDIMENTOS

Gineco-Obstétrico e Ortopédico

MTB: 51.982/SP.



PREFEITURA DE
MAIRIPORÁ

COMUNICAÇÃO



@prefeiturademairipora
mairipora.sp.gov.br