



Oficial

Órgão de Publicação de Atos Oficiais do Município de Mairiporã

Sexta-feira, 29 de setembro de 2023

Ano XVIII

Edição 1289

INSTITUTO DE PREVIDÊNCIA DOS SERVIDORES
PÚBLICOS DO MUNICÍPIO DE MAIRIPORÃ

APOSENTADOS e PENSIONISTAS do IPREMA

PROVA DE VIDA ANUAL OBRIGATÓRIA

Dias úteis, das 8 às 16 horas, durante o período de 14 de setembro a 16 de novembro/2022

Rua Coronel Fagundes 180, centro Mairiporã/SP

Comparecer portando documento original com foto e comprovante de endereço atualizado.

A não realização da prova de vida acarreta a suspensão do pagamento do benefício.

Em caso de dúvidas ligue para o Iprema

(11) 4604-4892

(11) 4419-0668

(11) 4419-2477

Instituto de Previdência dos Servidores Públicos de Mairiporã - IPREMA

SECRETARIA DE ADMINISTRAÇÃO, RECURSOS HUMANOS E MODERNIZAÇÃO

Departamento e Coordenadoria de Gestão de Pessoas

PROCESSO SELETIVO – EDITAL Nº 01/2023

EDITAL DE CONVOCAÇÃO PARA AS PROVAS OBJETIVAS

A PREFEITURA MUNICIPAL DE MAIRIPORÃ/SP do estado de São Paulo, através do INSTITUTO DE EDUCAÇÃO E DESENVOLVIMENTO SOCIAL NOSSO RUMO, CONVOCA todos os candidatos inscritos no Processo Seletivo, destinado ao provimento das vagas existentes, em conformidade com a Tabela I do Edital de Abertura nº 01/2023, para a etapa das Provas Objetiva a realizar-se na data, horário e local apontados no Anexo I deste Edital.

Os candidatos também poderão realizar a consulta individual do local de provas através do site www.nossorumo.org.br, acessando "Todos os Processos" □ "Processos em Andamento" □ "Prefeitura Municipal de Mairiporã – Processo Seletivo – 01/2023" □ "Local de Prova".

1. DATA E HORÁRIOS DAS PROVAS

DATA DA PROVA: 08/10/2023

ABERTURA DOS PORTÕES: 08:00 HORAS/ FECHAMENTO DOS PORTÕES: 08:30 HORAS

PERÍODO	FUNÇÃO	PROVA	DURAÇÃO DA PROVA	TEMPO MÍNIMO DE PERMANÊNCIA EM SALA
MANHÃ (x)	330 - PEB II - Educação Física.	OBJETIVA	3 HORAS	2 HORAS

SERÁ PERMITIDO LEVAR O CADERNO DE QUESTÕES APÓS O PERÍODO MÍNIMO DE PERMANÊNCIA EM SALA DE 2 HORAS.

2. DA PRESTAÇÃO DAS PROVAS OBJETIVAS

O candidato deverá atentar-se aos critérios estabelecidos no Edital de Abertura, especificamente no Capítulo 8 - DA PRESTAÇÃO DAS PROVAS OBJETIVAS e seus subitens, em sua totalidade, não podendo alegar desconhecimento. O Instituto Nosso Rumo recomenda que os candidatos imprimam seu local de provas para maior facilidade na localização, através do procedimento descrito no caput deste Edital.

OS DOIS ÚLTIMOS CANDIDATOS DEVERÃO PERMANECER EM SALA ATÉ QUE O ÚLTIMO TERMINE PROVA. AMBOS ASSINARÃO O ENCERRAMENTO DAS PROVAS NA ATA DE SALA.

O candidato que insistir em sair antes dos prazos estabelecidos no Edital de Abertura, ou descumprir as informações estabelecidas neste Edital ou no Edital de Abertura de Inscrições, deverá assinar termo de ocorrência, declarando sua desistência do Processo Seletivo, o que será lavrado pelo Coordenador de Aplicação, passando à condição de candidato eliminado.

3. DAS RESPONSABILIDADES DO CANDIDATO

De acordo com o Decreto Estadual 66.575 de 17/03/2022, que extingue a obrigatoriedade do uso/utilização de máscara cobrindo a boca e o nariz, durante a permanência no local de prova é OPCIONAL. O Instituto Nosso Rumo, entretanto, RECOMENDA que os candidatos utilizem máscara de proteção durante toda a aplicação, em razão da aglomeração de pessoas nos locais de aplicação.

Para ter acesso ao local da prova o candidato deverá apresentar ORIGINAL de um dos documentos de identidade a seguir: Cédula Oficial de Identidade; Carteira e/ou cédula de identidade expedida pela Secretaria de Segurança, pelas Forças Armadas, pela Polícia Militar, pelo Ministério das Relações Exteriores; Carteira de Trabalho e Previdência Social; Certificado de Reservista; Passaporte; Cédulas de Identidade fornecidas por Órgãos ou Conselhos de Classe, que, por Lei Federal, valem como documento de identidade (OAB, CRC, CRA, CRQ etc.) e Carteira Nacional de Habilitação (CNH) (com fotografia na forma da Lei nº 9.503/97);

NÃO SERÃO ACEITOS COMO DOCUMENTOS DE IDENTIDADE: boletim de ocorrência que esteja em desacordo com o Edital de Abertura; certidões de nascimento; CPF; títulos eleitorais; carteira nacional de habilitação sem foto; car-

teiras de estudante; carteiras funcionais sem valor de identidade; cópia de documentos, ainda que autenticados; protocolos; DOCUMENTOS DIGITAIS (MODELO ELETRÔNICO); comprovante de inscrição; cartão de convocação para as provas, documentos ilegíveis, não identificáveis e/ou danificados ou quaisquer outros documentos não constantes deste Edital.

O candidato deverá levar caneta para uso individual fabricada em corpo transparente, nas cores azul ou preta, para realização da prova e assinatura na lista de presença.

O candidato deverá levar álcool em gel 70%, em embalagem transparente e sem rótulos. Não será disponibilizado álcool em gel nas salas de aplicação.

O candidato deverá levar garrafa transparente e sem rótulo para uso individual, pois o uso do bebedouro será permitido somente para enchimento de vasilhame.

4. DAS DISPOSIÇÕES FINAIS

O candidato deverá observar todas as instruções contidas no Edital de Abertura nº 01/2023, e neste Edital de Convocação para as Provas Objetivas, para a realização das provas.

Mairiporã/SP, 29 de setembro de 2023

DOUGLAS PEREIRA DA SILVA
SECRETÁRIO ADJUNTO DE ADMINISTRAÇÃO

CURTA NOSSA PÁGINA NO FACEBOOK



E FIQUE POR DENTRO DO QUE
ACONTECE NA PREFEITURA



www.facebook.com/prefeiturademairipora

SECRETARIA DE
DESENVOLVIMENTO SOCIAL



4604 4888

RUA IPIRANGA, Nº 130

EXPEDIENTE DAS 8H00 ÀS 17H00



PREFEITURA DE
DESENVOLVIMENTO
SOCIAL

@prefeiturademairipora
mairipora.sp.gov.br



ANEXO I
LISTAGEM DE CANDIDATOS CONVOCADOS PARA AS PROVAS, EM ORDEM ALFABÉTICA.

Inscrição	Nome	DATA NASCIMENTO	Cargo	Escola	Endereço	Número	CEP	Bairro	Cidade	UF	Sala Alocação	Data da prova	Abertura do portão	Fechamento do portão
4	ANA PAULA CASELLA DE MORAIS	24/08/1981	330-PEB II - EDUCAÇÃO FÍSICA	E.M. MUFARREGE SALOMAO CHAMMA	R Celso Epaminondas	s/n	07600-523	Lavapés	Mairiporã	SP	001	08/10/2023	08h00	08h30
50	ANA PAULA DE MELO SILVA	14/06/1981	330-PEB II - EDUCAÇÃO FÍSICA	E.M. MUFARREGE SALOMAO CHAMMA	R Celso Epaminondas	s/n	07600-523	Lavapés	Mairiporã	SP	001	08/10/2023	08h00	08h30
24	BRENNO AMARO DO NASCIMENTO	07/03/1987	330-PEB II - EDUCAÇÃO FÍSICA	E.M. MUFARREGE SALOMAO CHAMMA	R Celso Epaminondas	s/n	07600-523	Lavapés	Mairiporã	SP	001	08/10/2023	08h00	08h30
25	BRENO HORTA FRASCA	13/06/1989	330-PEB II - EDUCAÇÃO FÍSICA	E.M. MUFARREGE SALOMAO CHAMMA	R Celso Epaminondas	s/n	07600-523	Lavapés	Mairiporã	SP	001	08/10/2023	08h00	08h30
15	CAMILA DOS SANTOS SILVA	29/01/1995	330-PEB II - EDUCAÇÃO FÍSICA	E.M. MUFARREGE SALOMAO CHAMMA	R Celso Epaminondas	s/n	07600-523	Lavapés	Mairiporã	SP	001	08/10/2023	08h00	08h30
51	CAMILA VIEIRA BARROS	17/04/1999	330-PEB II - EDUCAÇÃO FÍSICA	E.M. MUFARREGE SALOMAO CHAMMA	R Celso Epaminondas	s/n	07600-523	Lavapés	Mairiporã	SP	001	08/10/2023	08h00	08h30
38	CARLOS EDUARDO TAVERNA LIMA	26/09/2001	330-PEB II - EDUCAÇÃO FÍSICA	E.M. MUFARREGE SALOMAO CHAMMA	R Celso Epaminondas	s/n	07600-523	Lavapés	Mairiporã	SP	001	08/10/2023	08h00	08h30
20	DANIELA DOS SANTOS ANUNCIACÃO	10/05/1985	330-PEB II - EDUCAÇÃO FÍSICA	E.M. MUFARREGE SALOMAO CHAMMA	R Celso Epaminondas	s/n	07600-523	Lavapés	Mairiporã	SP	001	08/10/2023	08h00	08h30
53	DYLAN SOARES NASCIMENTO	08/12/2001	330-PEB II - EDUCAÇÃO FÍSICA	E.M. MUFARREGE SALOMAO CHAMMA	R Celso Epaminondas	s/n	07600-523	Lavapés	Mairiporã	SP	001	08/10/2023	08h00	08h30
40	GUILHERME ZANON NARDI	31/08/1983	330-PEB II - EDUCAÇÃO FÍSICA	E.M. MUFARREGE SALOMAO CHAMMA	R Celso Epaminondas	s/n	07600-523	Lavapés	Mairiporã	SP	001	08/10/2023	08h00	08h30
2	HUMBERTO RICHARD VITORIO	24/04/1989	330-PEB II - EDUCAÇÃO FÍSICA	E.M. MUFARREGE SALOMAO CHAMMA	R Celso Epaminondas	s/n	07600-523	Lavapés	Mairiporã	SP	001	08/10/2023	08h00	08h30
45	ISABEL REGINA BONDEZAN DE FREITAS	22/02/1974	330-PEB II - EDUCAÇÃO FÍSICA	E.M. MUFARREGE SALOMAO CHAMMA	R Celso Epaminondas	s/n	07600-523	Lavapés	Mairiporã	SP	001	08/10/2023	08h00	08h30
6	ISABELA ARAÚJO DOS SANTOS	01/05/2002	330-PEB II - EDUCAÇÃO FÍSICA	E.M. MUFARREGE SALOMAO CHAMMA	R Celso Epaminondas	s/n	07600-523	Lavapés	Mairiporã	SP	001	08/10/2023	08h00	08h30
34	ISABELA DE PAULA SILVA DOS SANTOS	30/03/1994	330-PEB II - EDUCAÇÃO FÍSICA	E.M. MUFARREGE SALOMAO CHAMMA	R Celso Epaminondas	s/n	07600-523	Lavapés	Mairiporã	SP	001	08/10/2023	08h00	08h30
57	JONATHAN DOS SANTOS REIS	29/11/1999	330-PEB II - EDUCAÇÃO FÍSICA	E.M. MUFARREGE SALOMAO CHAMMA	R Celso Epaminondas	s/n	07600-523	Lavapés	Mairiporã	SP	001	08/10/2023	08h00	08h30
58	JOSÉ CARLOS BATISTA POLONI	24/12/1986	330-PEB II - EDUCAÇÃO FÍSICA	E.M. MUFARREGE SALOMAO CHAMMA	R Celso Epaminondas	s/n	07600-523	Lavapés	Mairiporã	SP	001	08/10/2023	08h00	08h30
21	JOSIANE GUIDETTI DE MORAES	20/06/1986	330-PEB II - EDUCAÇÃO FÍSICA	E.M. MUFARREGE SALOMAO CHAMMA	R Celso Epaminondas	s/n	07600-523	Lavapés	Mairiporã	SP	001	08/10/2023	08h00	08h30
26	LUIS CARLOS OLIVEIRA SANTOS	17/05/1996	330-PEB II - EDUCAÇÃO FÍSICA	E.M. MUFARREGE SALOMAO CHAMMA	R Celso Epaminondas	s/n	07600-523	Lavapés	Mairiporã	SP	001	08/10/2023	08h00	08h30
54	LUIZA DIAS DA SILVA	10/03/1984	330-PEB II - EDUCAÇÃO FÍSICA	E.M. MUFARREGE SALOMAO CHAMMA	R Celso Epaminondas	s/n	07600-523	Lavapés	Mairiporã	SP	001	08/10/2023	08h00	08h30
18	MARCELO GOMES PEREIRA	12/11/1982	330-PEB II - EDUCAÇÃO FÍSICA	E.M. MUFARREGE SALOMAO CHAMMA	R Celso Epaminondas	s/n	07600-523	Lavapés	Mairiporã	SP	001	08/10/2023	08h00	08h30
3	MARIA EDUARDA DA SILVA CARDOSO DUTRA	12/09/2002	330-PEB II - EDUCAÇÃO FÍSICA	E.M. MUFARREGE SALOMAO CHAMMA	R Celso Epaminondas	s/n	07600-523	Lavapés	Mairiporã	SP	001	08/10/2023	08h00	08h30
23	MICHELE MARTINS DA SILVA	07/03/1990	330-PEB II - EDUCAÇÃO FÍSICA	E.M. MUFARREGE SALOMAO CHAMMA	R Celso Epaminondas	s/n	07600-523	Lavapés	Mairiporã	SP	001	08/10/2023	08h00	08h30
56	PAULO ALVES CORREIA JÚNIOR	14/12/1991	330-PEB II - EDUCAÇÃO FÍSICA	E.M. MUFARREGE SALOMAO CHAMMA	R Celso Epaminondas	s/n	07600-523	Lavapés	Mairiporã	SP	001	08/10/2023	08h00	08h30
32	VINICIUS ORTIZ CARACCO	10/08/1994	330-PEB II - EDUCAÇÃO FÍSICA	E.M. MUFARREGE SALOMAO CHAMMA	R Celso Epaminondas	s/n	07600-523	Lavapés	Mairiporã	SP	001	08/10/2023	08h00	08h30
16	WELME ALVES MARIA	22/06/1980	330-PEB II - EDUCAÇÃO FÍSICA	E.M. MUFARREGE SALOMAO CHAMMA	R Celso Epaminondas	s/n	07600-523	Lavapés	Mairiporã	SP	001	08/10/2023	08h00	08h30

TERMO DE DESISTÊNCIA
PROCESSO SELETIVO Nº 01/2022

A **PREFEITURA MUNICIPAL DE MAIRIPORÃ**, torna público que o (s) convocado (s) abaixo relacionado (s) é (são) considerado (s) **DESISTENTE (s)** da (s) respectiva (s) vaga (s), por não cumprir (em) os prazos legais do edital do certame.

NOME	FUNÇÃO	CLASSIFICAÇÃO GERAL
ROSÂNGELA MARIA PASSONI	PEB I - ENSINO FUNDAMENTAL	91º
ANA MARIA DOS SANTOS MACHADO	PEB I - EDUCAÇÃO INFANTIL	26º

Mairiporã, 29 de setembro de 2023

Departamento de Gestão de Pessoas

EDITAL DE CONVOCAÇÃO DE CONTRATAÇÃO
PROCESSO SELETIVO Nº. 01/2022

A **PREFEITURA DO MUNICÍPIO DE MAIRIPORÃ**, no uso de suas atribuições legais, CONVOCA os (as) candidatas (as) aprovados (as) no **Processo Seletivo nº. 01/2022**, no (s) função (es) abaixo, para comparecer (em) na Central de Gestão de Pessoas, sito à Rua Laudemiro Ramos, 172 - Centro - Mairiporã/SP, no período das 08h30 às 16h30, no prazo máximo de 03 (três) dias úteis, contados desta publicação, munidos dos documentos enumerados no edital supracitado.

O não comparecimento no prazo legal implicará na desistência da vaga.

CANDIDATO (A) CONVOCADO (A)

NOME	FUNÇÃO	CLASSIFICAÇÃO GERAL
RICARDO VIEIRA DE FRANÇA	PEB I - EDUCAÇÃO INFANTIL	27º

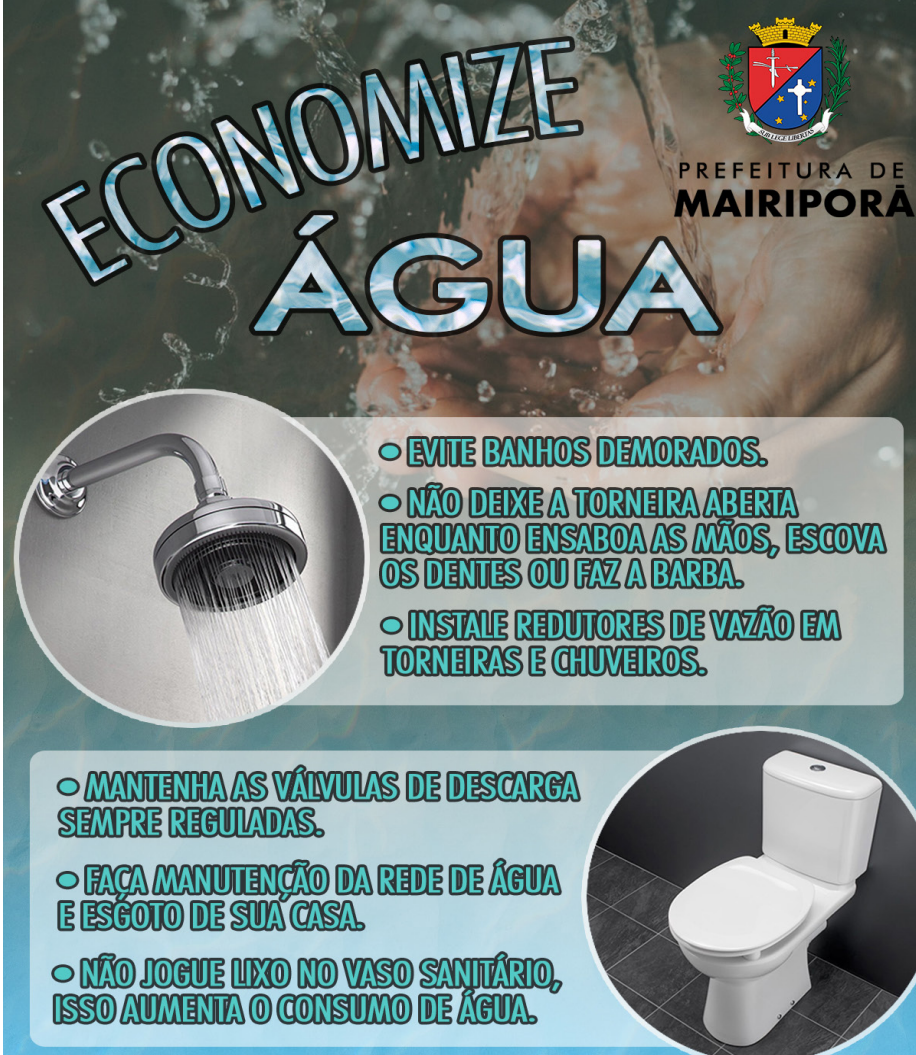
Mairiporã, 29 de setembro de 2023

DOUGLAS PEREIRA DA SILVA
Secretário Adjunto de Administração

A Imprensa Oficial de Mairiporã (Lei nº 2616/06) é uma publicação da Prefeitura Municipal de Mairiporã, produzida pela Coordenadoria de Comunicação. Edição semanal podendo haver edições extras. Acesse em <http://mairipora.sp.gov.br/imprensa-oficial/>. Diagramação e editoração: Renan Pesciotta. Jornalista responsável: Victoria Thatyanny Gomes Contreras - MTB: 94.550/SP.

E-mail: imprensa@mairipora.sp.gov.br

Telefone: (11) 4604-0926



ECONOMIZZE ÁGUA

PREFEITURA DE MAIRIPORÃ

- EVITE BANHOS DEMORADOS.
- NÃO DEIXE A TORNEIRA ABERTA ENQUANTO ENSABOA AS MÃOS, ESCOVA OS DENTES OU FAZ A BARBA.
- INSTALE REDUTORES DE VAZÃO EM TORNEIRAS E CHUVEIROS.
- MANTENHA AS VÁLVULAS DE DESCARGA SEMPRE REGULADAS.
- FAÇA MANUTENÇÃO DA REDE DE ÁGUA E ESGOTO DE SUA CASA.
- NÃO JOGUE LIXO NO VASO SANITÁRIO, ISSO AUMENTA O CONSUMO DE ÁGUA.



SECRETARIA MUNICIPAL DA FAZENDA

CN-SIFPM				Prefeitura Municipal de Mairipora Receita Orcamentaria e Intra-Orcamentaria						CONAM
				Balancete Analitico - 08 / 2023						
DATA 22/09/2023										Pagina 1
Receita	No.	Fonte	C.Apl	Especificacao	No Mes	No Ano (a)	Prevista (b)	Prevista Atualizada	Diferenca (b-a)	
1.0.0.0.00.0.0.0000				RECEITAS CORRENTES						
1.1.0.0.00.0.0.0000				IMPOSTOS, TAXAS E CONTRIBUICOES DE MELHORIA						
1.1.1.0.00.0.0.0000				IMPOSTOS						
1.1.1.2.00.0.0.0000				IMPOSTOS S/O PATRIMONIO						
1.1.1.2.50.0.0.0000				IMPOSTO S/PROPRIEDADE PREDIAL E TERRITORIAL URBANA						
1.1.1.2.50.0.1.0000				IPTU - PRINCIPAL						
1.1.1.2.50.0.1.0001	00250			imposto sobre a propriedade predial urbana	1.838.032,25	25.492.606,09	32.000.000,00	32.000.000,00	6.507.393,91	
		01	1100000	geral	1.102.818,83	15.295.560,36	19.200.000,00	19.200.000,00	3.904.439,64	
		01	2000000	educacao	459.507,59	6.373.148,35	8.000.000,00	8.000.000,00	1.626.851,65	
		01	3100000	saude - geral	275.705,83	3.823.897,38	4.800.000,00	4.800.000,00	976.102,62	
1.1.1.2.50.0.1.0002	00251			imposto sobre a propriedade territorial urbana	474.162,86	8.739.989,75	11.000.000,00	11.000.000,00	2.260.010,25	
		01	1100000	geral	284.497,19	5.243.990,47	6.600.000,00	6.600.000,00	1.356.009,53	
		01	2000000	educacao	118.540,20	2.184.994,17	2.750.000,00	2.750.000,00	565.005,83	
		01	3100000	saude - geral	71.125,47	1.311.005,11	1.650.000,00	1.650.000,00	338.994,89	
1.1.1.2.50.0.2.0000				IPTU - MULTAS/JUROS						
1.1.1.2.50.0.2.0001	00109			iptu - multas/juros	30.805,56	197.014,01	290.000,00	290.000,00	92.985,99	
		01	1100000	geral	18.482,38	118.203,95	174.000,00	174.000,00	55.796,05	
		01	2000000	educacao	7.700,49	49.249,42	72.500,00	72.500,00	23.250,58	
		01	3100000	saude - geral	4.622,69	29.560,64	43.500,00	43.500,00	13.939,36	
1.1.1.2.50.0.3.0000				IPTU - DIVIDA ATIVA						
1.1.1.2.50.0.3.0001	00122			iptu - divida ativa	667.419,88	5.704.442,24	8.960.000,00	8.960.000,00	3.255.557,76	
		01	1100000	geral	400.449,95	3.422.656,84	5.376.000,00	5.376.000,00	1.953.343,16	
		01	2000000	educacao	166.853,02	1.426.102,54	2.240.000,00	2.240.000,00	813.897,46	
		01	3100000	saude - geral	100.116,91	855.682,86	1.344.000,00	1.344.000,00	488.317,14	
1.1.1.2.50.0.3.0002	00133			iptu - divida ativa - atualizacao monetaria	222.151,83	2.068.278,85	2.722.000,00	2.722.000,00	653.721,15	
		01	1100000	geral	133.280,20	1.240.931,61	1.633.200,00	1.633.200,00	392.268,39	
		01	2000000	educacao	55.527,59	517.035,87	680.500,00	680.500,00	163.464,13	
		01	3100000	saude - geral	33.344,04	310.311,37	408.300,00	408.300,00	97.988,63	
1.1.1.2.50.0.4.0000				IPTU - DIVIDA ATIVA - MULTAS/JUROS						
1.1.1.2.50.0.4.0001	00113			iptu - divida ativa - multas/juros	453.118,24	2.925.656,76	3.430.000,00	3.430.000,00	504.343,24	
		01	1100000	geral	271.861,77	1.755.363,85	2.058.000,00	2.058.000,00	302.636,15	
		01	2000000	educacao	113.271,25	731.386,33	857.500,00	857.500,00	126.113,67	
		01	3100000	saude - geral	67.985,22	438.906,58	514.500,00	514.500,00	75.593,42	

CN-SIFPM				Prefeitura Municipal de Mairipora Receita Orcamentaria e Intra-Orcamentaria						CONAM
				Balancete Analitico - 08 / 2023						
DATA 22/09/2023										Pagina 2
Receita	No.	Fonte	C.Apl	Especificacao	No Mes	No Ano (a)	Prevista (b)	Prevista Atualizada	Diferenca (b-a)	
1.1.1.2.53.0.0.0000				IMPS/TRINTER VIVOS BENS IMOVE DIRREAIS S/IMOV						
1.1.1.2.53.0.1.0000				ITBI - PRINCIPAL						
1.1.1.2.53.0.1.0001	00005			itbi - imposto s/ a transm intervivos bens imoveis	720.286,99	5.229.163,22	10.000.000,00	10.000.000,00	4.770.836,78	
		01	1100000	geral	432.172,11	3.137.497,32	6.000.000,00	6.000.000,00	2.862.502,68	
		01	2000000	educacao	180.071,66	1.307.290,13	2.500.000,00	2.500.000,00	1.192.709,87	
		01	3100000	saude - geral	108.043,22	784.375,77	1.500.000,00	1.500.000,00	715.624,23	
1.1.1.2.53.0.2.0000				ITBI - MULTAS/JUROS						
1.1.1.2.53.0.2.0001	00581			itbi - multas e juros	4.574,02	24.539,78	30.000,00	30.000,00	5.460,22	
		01	1100000	geral	2.744,39	14.723,75	18.000,00	18.000,00	3.276,25	
		01	2000000	educacao	1.143,48	6.134,81	7.500,00	7.500,00	1.365,19	
		01	3100000	saude - geral	686,15	3.681,22	4.500,00	4.500,00	818,78	
1.1.1.2.53.0.3.0000				ITBI - DIVIDA ATIVA						
1.1.1.2.53.0.3.0001	00573			itbi - divida ativa	0,00	0,00	91,60	91,60	91,60	
		01	1100000	geral	0,00	0,00	54,96	54,96	54,96	
		01	2000000	educacao	0,00	0,00	22,90	22,90	22,90	
		01	3100000	saude - geral	0,00	0,00	13,74	13,74	13,74	
1.1.1.2.53.0.3.0002	00576			itbi - divida ativa - atualizacao monetaria	0,00	0,00	100,00	100,00	100,00	



Prefeitura Municipal de Mairiporã

		01	1100000	geral	0,00	0,00	60,00	60,00	60,00
		01	2000000	educacao	0,00	0,00	25,00	25,00	25,00
		01	3100000	saude - geral	0,00	0,00	15,00	15,00	15,00
1.1.1.2.53.0.4.0000				ITBI - DIVIDA ATIVA - MULTAS/JUROS					
1.1.1.2.53.0.4.0001	00574			itbi - divida ativa - multas e juros	0,00	0,00	100,00	100,00	100,00
		01	1100000	geral	0,00	0,00	60,00	60,00	60,00
		01	2000000	educacao	0,00	0,00	25,00	25,00	25,00
		01	3100000	saude - geral	0,00	0,00	15,00	15,00	15,00
1.1.1.3.00.0.0.0000				IMPOSTOS S/A RENDA E PROVENTOS DE QUALQNATUREZA					
1.1.1.3.03.0.0.0000				IMPOSTO S/A RENDA - RETIDO NA FONTE					
1.1.1.3.03.1.0.0000				IMPOSTO S/A RENDA - RETIDO NA FONTE - TRABALHO					
1.1.1.3.03.1.1.0000				IRRF - TRABALHO - PRINCIPAL					
1.1.1.3.03.1.1.0001	00003			retido nas fontes - trabalho	981.710,04	7.936.872,26	12.000.000,00	12.000.000,00	4.063.127,74
		01	1100000	geral	589.025,91	4.762.122,52	7.200.000,00	7.200.000,00	2.437.877,48
		01	2000000	educacao	245.427,40	1.984.217,21	3.000.000,00	3.000.000,00	1.015.782,79
		01	3100000	saude - geral	147.256,73	1.190.532,53	1.800.000,00	1.800.000,00	609.467,47

CN-SIFPM	<p>Prefeitura Municipal de Mairipora Receita Orcamentaria e Intra-Orcamentaria</p> <p>Balancete Analitico - 08 / 2023</p>								CONAM
DATA 22/09/2023									Pagina 3

Receita	No.	Fonte	C.Apl	Especificacao	No Mes	No Ano (a)	Prevista (b)	Prevista Atualizada	Diferenca (b-a)
1.1.1.3.03.4.0.0000				IRRF - OUTROS RENDIMENTOS					
1.1.1.3.03.4.1.0000				IRRF - OUTROS RENDIMENTOS - PRINCIPAL					
1.1.1.3.03.4.1.0001	00004			retido nas fontes - outros rendimentos	144,60	2.980,77	6.000,00	6.000,00	3.019,23
		01	1100000	geral	86,76	1.788,37	3.600,00	3.600,00	1.811,63
		01	2000000	educacao	36,13	745,08	1.500,00	1.500,00	754,92
		01	3100000	saude - geral	21,71	447,32	900,00	900,00	452,68
1.1.1.3.03.4.1.0002	00179			irrf pessoa juridica - dirf	392.194,92	668.547,90	210.000,00	210.000,00	-458.547,90
		01	1100000	geral	235.316,27	401.127,32	126.000,00	126.000,00	-275.127,32
		01	2000000	educacao	98.048,19	167.135,65	52.500,00	52.500,00	-114.635,65
		01	3100000	saude - geral	58.830,46	100.284,93	31.500,00	31.500,00	-68.784,93
1.1.1.3.03.4.1.0003	00181			irrf pessoa fisica - alugueis	54.043,79	394.858,83	360.800,00	360.800,00	-34.058,83
		01	1100000	geral	32.426,01	236.913,57	216.480,00	216.480,00	-20.433,57
		01	2000000	educacao	13.510,71	98.713,14	90.200,00	90.200,00	-8.513,14
		01	3100000	saude - geral	8.107,07	59.232,12	54.120,00	54.120,00	-5.112,12
1.1.1.4.00.0.0.0000				IMPS/PRODUCAO,CIRCULACAO MERCADORIAS E SERVICOS					
1.1.1.4.51.0.0.0000				IMPOSTO S/SERVICOS DE QUALQUER NATUREZA					
1.1.1.4.51.1.0.0000				IMPOSTO S/SERVICOS DE QUALQUER NATUREZA					
1.1.1.4.51.1.1.0000				ISSQN - PRINCIPAL					
1.1.1.4.51.1.1.0001	00006			issqn - imposto s/ servicos de qualquer natureza	1.700.540,73	14.833.450,31	20.000.000,00	20.000.000,00	5.166.549,69
		01	1100000	geral	1.020.323,70	8.900.064,95	12.000.000,00	12.000.000,00	3.099.935,05
		01	2000000	educacao	425.134,51	3.708.357,98	5.000.000,00	5.000.000,00	1.291.642,02
		01	3100000	saude - geral	255.082,52	2.225.027,38	3.000.000,00	3.000.000,00	774.972,62
1.1.1.4.51.1.1.0002	00409			issqn - simples nacional	606.019,77	4.155.354,34	6.500.000,00	6.500.000,00	2.344.645,66
		01	1100000	geral	363.611,78	2.493.211,92	3.900.000,00	3.900.000,00	1.406.788,08
		01	2000000	educacao	151.504,89	1.038.837,96	1.625.000,00	1.625.000,00	586.162,04
		01	3100000	saude - geral	90.903,10	623.304,46	975.000,00	975.000,00	351.695,54
1.1.1.4.51.1.2.0000				ISSQN - MULTAS/JUROS					
1.1.1.4.51.1.2.0001	00111			issqn - multas/juros	4.611,81	50.514,93	38.000,00	38.000,00	-12.514,93
		01	1100000	geral	2.766,91	30.307,84	22.800,00	22.800,00	-7.507,84
		01	2000000	educacao	1.152,77	12.627,60	9.500,00	9.500,00	-3.127,60
		01	3100000	saude - geral	692,13	7.579,49	5.700,00	5.700,00	-1.879,49
1.1.1.4.51.1.2.0002	00410			issqn - simples nacional - multas/juros	25.467,38	119.727,16	155.000,00	155.000,00	35.272,84
		01	1100000	geral	15.280,32	71.835,60	93.000,00	93.000,00	21.164,40
		01	2000000	educacao	6.366,74	29.931,10	38.750,00	38.750,00	8.818,90
		01	3100000	saude - geral	3.820,32	17.960,46	23.250,00	23.250,00	5.289,54

CN-SIFPM	<p>Prefeitura Municipal de Mairipora Receita Orcamentaria e Intra-Orcamentaria</p> <p>Balancete Analitico - 08 / 2023</p>								CONAM
DATA 22/09/2023									Pagina 4

Receita	No.	Fonte	C.Apl	Especificacao	No Mes	No Ano (a)	Prevista (b)	Prevista Atualizada	Diferenca (b-a)
---------	-----	-------	-------	---------------	--------	------------	--------------	---------------------	-----------------



Prefeitura Municipal de Mairiporã

1.1.1.4.51.1.3.0000				ISSQN - DIVIDA ATIVA						
1.1.1.4.51.1.3.0001	00124			issqn - divida ativa	38.345,74	305.218,49	288.000,00	288.000,00	-17.218,49	
		01	1100000	geral	23.007,00	183.128,59	172.800,00	172.800,00	-10.328,59	
		01	2000000	educacao	9.585,99	76.302,24	72.000,00	72.000,00	-4.302,24	
		01	3100000	saude - geral	5.752,75	45.787,66	43.200,00	43.200,00	-2.587,66	
1.1.1.4.51.1.3.0002	00135			issqn - divida ativa - atualizacao monetaria	15.058,34	98.198,22	102.000,00	102.000,00	3.801,78	
		01	1100000	geral	9.033,84	58.914,04	61.200,00	61.200,00	2.285,96	
		01	2000000	educacao	3.763,46	24.544,78	25.500,00	25.500,00	955,22	
		01	3100000	saude - geral	2.261,04	14.739,40	15.300,00	15.300,00	560,60	
1.1.1.4.51.1.4.0000				ISSQN - DIVIDA ATIVA - MULTAS/JUROS						
1.1.1.4.51.1.4.0001	00115			issqn - divida ativa - multas e juros	35.245,02	153.719,03	115.000,00	115.000,00	-38.719,03	
		01	1100000	geral	21.146,26	92.227,85	69.000,00	69.000,00	-23.227,85	
		01	2000000	educacao	8.810,58	38.426,34	28.750,00	28.750,00	-9.676,34	
		01	3100000	saude - geral	5.288,18	23.064,84	17.250,00	17.250,00	-5.814,84	
				TOTAL IMPOSTOS	8.263.933,77	79.101.132,94	108.207.091,60	108.207.091,60	29.105.958,66	
1.1.2.0.00.0.0.0000				TAXAS						
1.1.2.1.00.0.0.0000				TAXAS PELO EXERCICIO DO PODER DE POLICIA						
1.1.2.1.01.0.0.0000				TXINSPECAO, CONTROLE E FISCALIZACAO						
1.1.2.1.01.0.1.0000				TXINSPCONTROLE E FISCALIZ - PRINCIPAL						
1.1.2.1.01.0.1.0001	00651			taxa de licenca para funcionamento de estabelecime	466.392,51	1.607.638,15	2.500.000,00	2.500.000,00	892.361,85	
		01	1100000	geral	466.392,51	1.607.638,15	2.500.000,00	2.500.000,00	892.361,85	
1.1.2.1.01.0.1.0002	00652			taxa de publicidade comercial	48.387,79	164.193,58	300.000,00	300.000,00	135.806,42	
		01	1100000	geral	48.387,79	164.193,58	300.000,00	300.000,00	135.806,42	
1.1.2.1.01.0.1.0003	00653			taxa de licenca para execucao de obras	54.352,18	304.767,42	800.000,00	800.000,00	495.232,58	
		01	1100000	geral	54.352,18	304.767,42	800.000,00	800.000,00	495.232,58	
1.1.2.1.01.0.1.0004	00654			taxa de utilizacao de area de dominio publico	324,91	1.623,18	1.100,00	1.100,00	-523,18	
		01	1100000	geral	324,91	1.623,18	1.100,00	1.100,00	-523,18	
1.1.2.1.01.0.1.0005	00655			outras taxas pelo exercicio de poder de policia	19.108,36	146.365,47	300.000,00	300.000,00	153.634,53	
		01	1100000	geral	19.108,36	146.365,47	300.000,00	300.000,00	153.634,53	
1.1.2.1.01.0.1.0006	00935			taxa de licenciamento ambiental	2.809,23	9.977,61	11.000,00	11.000,00	1.022,39	
		01	1000128	sistema municipal de meio ambiente	2.809,23	9.977,61	11.000,00	11.000,00	1.022,39	
1.1.2.1.01.0.1.0007	01301			taxa de ocupacao de solo	0,00	0,00	0,00	1.200,00	0,00	
		01	1100000	geral	0,00	0,00	0,00	1.200,00	0,00	
1.1.2.1.01.0.1.0008	01302			taxa de ocupacao de solo - atualizacao monetaria	0,00	0,00	0,00	1.200,00	0,00	
		01	1100000	geral	0,00	0,00	0,00	1.200,00	0,00	

CN-SIFPM CONAM

Prefeitura Municipal de Mairiporã
Receita Orcamentaria e Intra-Orcamentaria

Balancete Analitico - 08 / 2023

DATA 22/09/2023 Pagina 5

Receita	No.	Fonte	C.Apl	Especificacao	No Mes	No Ano (a)	Prevista (b)	Prevista Atualizada	Diferenca (b-a)
1.1.2.1.01.0.2.0000				TXINSPCONTRE FISCALIZ - MULTAS/JUROS					
1.1.2.1.01.0.2.0001	00656			taxas de inspecao, contr e fiscaliz - multas/juros	3.494,72	9.009,74	10.000,00	10.000,00	990,26
		01	1100000	geral	3.494,72	9.009,74	10.000,00	10.000,00	990,26
1.1.2.1.01.0.2.0002	00936			taxa de licenciamento ambiental - multas/juros	0,00	0,00	100,00	100,00	100,00
		01	1000128	sistema municipal de meio ambiente	0,00	0,00	100,00	100,00	100,00
1.1.2.1.01.0.2.0003	01303			taxa de ocupacao de solo - multa e juros	0,00	0,00	0,00	1.200,00	0,00
		01	1100000	geral	0,00	0,00	0,00	1.200,00	0,00
1.1.2.1.01.0.3.0000				TXINSPCONTRE FISCALIZ - DIVIDA ATIVA					
1.1.2.1.01.0.3.0001	00657			taxa de licenca funcionamento - divida ativa	532,93	5.637,16	2.200,00	2.200,00	-3.437,16
		01	1100000	geral	532,93	5.637,16	2.200,00	2.200,00	-3.437,16
1.1.2.1.01.0.3.0002	00658			taxa de publicidade - divida ativa	74,13	444,78	2.000,00	2.000,00	1.555,22
		01	1100000	geral	74,13	444,78	2.000,00	2.000,00	1.555,22
1.1.2.1.01.0.3.0003	00659			taxa de expediente - divida ativa	5.961,09	52.695,90	80.000,00	80.000,00	27.304,10
		01	1100000	geral	5.961,09	52.695,90	80.000,00	80.000,00	27.304,10
1.1.2.1.01.0.3.0004	00660			outras taxas de inspecao, contr e fiscal - div ati	58.476,53	418.051,57	700.000,00	700.000,00	281.948,43
		01	1100000	geral	58.476,53	418.051,57	700.000,00	700.000,00	281.948,43
1.1.2.1.01.0.3.0005	00937			taxa de licenciamento ambiental - divida ativa	0,00	0,00	100,00	100,00	100,00
		01	1000128	sistema municipal de meio ambiente	0,00	0,00	100,00	100,00	100,00
1.1.2.1.01.0.3.0006	00662			taxa de licenca para funcionamento - div ativ atua	1.746,28	11.841,18	10.000,00	10.000,00	-1.841,18
		01	1100000	geral	1.746,28	11.841,18	10.000,00	10.000,00	-1.841,18
1.1.2.1.01.0.3.0007	00663			taxa de publicidade - divida ativa atualiz monet	16,13	564,50	1.000,00	1.000,00	435,50
		01	1100000	geral	16,13	564,50	1.000,00	1.000,00	435,50
1.1.2.1.01.0.3.0008	00664			taxa de expediente - div ativa atualiz monetaria	10.405,56	96.126,23	10.000,00	10.000,00	-86.126,23
		01	1100000	geral	10.405,56	96.126,23	10.000,00	10.000,00	-86.126,23
1.1.2.1.01.0.3.0009	00665			taxas de inspecao, controle e fiscal - div at atua	11.756,57	92.747,94	130.000,00	130.000,00	37.252,06
		01	1100000	geral	11.756,57	92.747,94	130.000,00	130.000,00	37.252,06
1.1.2.1.01.0.3.0010	00939			taxa de licenciamento ambiental - div ativa atual	0,00	0,00	100,00	100,00	100,00
		01	1000128	sistema municipal de meio ambiente	0,00	0,00	100,00	100,00	100,00
1.1.2.1.01.0.3.0011	01304			taxa de ocupacao de solo - divida ativa	0,00	0,00	0,00	1.200,00	0,00
		01	1100000	geral	0,00	0,00	0,00	1.200,00	0,00
1.1.2.1.01.0.3.0012	01305			taxa de ocupacao de solo - div.at.atualizacao mone	46,56	447,97	0,00	1.200,00	-447,97
		01	1100000	geral	46,56	447,97	0,00	1.200,00	-447,97



Prefeitura Municipal de Mairiporã

1.1.2.1.01.0.4.0000				TXINSPCONTRE FISCALIZ - DATIVA - M/J						
1.1.2.1.01.0.4.0001	00661	01	1100000	taxas de inspecao, controle e fiscal - div at m/j	56.782,43	340.364,12	400.000,00	400.000,00	59.635,88	
				geral	56.782,43	340.364,12	400.000,00	400.000,00	59.635,88	
1.1.2.1.01.0.4.0002	00938	01	1000128	taxa de licenciamento ambiental - div ativa m/j	0,00	0,00	100,00	100,00	100,00	
				sistema municipal de meio ambiente	0,00	0,00	100,00	100,00	100,00	
1.1.2.1.01.0.4.0003	01306	01	1100000	taxa de ocupacao de solo - divida ativa m/j	2,54	18,54	0,00	1.200,00	-18,54	
				geral	2,54	18,54	0,00	1.200,00	-18,54	

CN-SIFPM				Prefeitura Municipal de Mairiporã						CONAM
				Receita Orcamentaria e Intra-Orcamentaria						
				Balancete Analitico - 08 / 2023						
DATA 22/09/2023										Pagina 6

Receita	No.	Fonte	C.Apl	Especificacao	No Mes	No Ano (a)	Prevista (b)	Prevista Atualizada	Diferenca (b-a)
1.1.2.1.50.0.0.0000				TAXA DE FISCALIZACAO DE VIGILANCIA SANITARIA					
1.1.2.1.50.0.1.0000				TAXA DE FISCALIZVIGILANCIA SANITARIA - PRINCIPAL					
1.1.2.1.50.0.1.0001	00734	01	3200000	taxa de fiscal de vigilancia sanitaria - principal	18.157,80	65.436,60	80.000,00	80.000,00	14.563,40
				saude - taxas	18.157,80	65.436,60	80.000,00	80.000,00	14.563,40
1.1.2.1.50.0.2.0000				TXFISCALIZVIGILANCIA SANITARIA - MULTAS E JUROS					
1.1.2.1.50.0.2.0001	00735	01	3200000	taxa de fiscal de vigilancia sanitaria - m/j	0,00	0,00	100,00	100,00	100,00
				saude - taxas	0,00	0,00	100,00	100,00	100,00
1.1.2.1.50.0.3.0000				TXFISCALIZVIGILANCIA SANITARIA - DIVIDA ATIVA					
1.1.2.1.50.0.3.0001	00736	01	3200000	taxa de fiscal de vigilancia sanitaria - divida at	0,00	0,00	100,00	100,00	100,00
				saude - taxas	0,00	0,00	100,00	100,00	100,00
1.1.2.1.50.0.3.0002	00738	01	3200000	taxa de fisc vigilancia sanitaria - div atual mone	0,00	0,00	100,00	100,00	100,00
				saude - taxas	0,00	0,00	100,00	100,00	100,00
1.1.2.1.50.0.4.0000				TXFISCVIGILANCIA SANITARIA-DIVATIVA-MULT/JUROS					
1.1.2.1.50.0.4.0001	00737	01	3200000	taxa de fiscal de vigilancia sanitaria - div m/j	0,00	0,00	100,00	100,00	100,00
				saude - taxas	0,00	0,00	100,00	100,00	100,00
1.1.2.2.00.0.0.0000				TAXAS PELA PRESTACAO DE SERVICOS					
1.1.2.2.01.0.0.0000				TAXAS PELA PRESTACAO DE SERVICOS EM GERAL					
1.1.2.2.01.0.1.0000				TAXAS PELA PRESTACAO DE SERVICOS GERAL-PRINCIPAL					
1.1.2.2.01.0.1.0001	00833	01	1100000	taxa de limpeza publica	929.367,73	14.967.972,43	26.000.000,00	26.000.000,00	11.032.027,57
				geral	929.367,73	14.967.972,43	26.000.000,00	26.000.000,00	11.032.027,57
1.1.2.2.01.0.1.0002	00834	01	1100000	outras taxas pela prestacao de servicos	0,00	0,00	100,00	100,00	100,00
				geral	0,00	0,00	100,00	100,00	100,00
1.1.2.2.01.0.2.0000				TAXAS PELA PRESTACAO SERVICOS GERAL-MULTAS/JUROS					
1.1.2.2.01.0.2.0001	00835	01	1100000	taxa de limpeza publica - m/j	15.581,65	99.641,80	300.000,00	300.000,00	200.358,20
				geral	15.581,65	99.641,80	300.000,00	300.000,00	200.358,20
1.1.2.2.01.0.2.0002	01019	01	1100000	outras taxas pela prestacao de servicos - m/j	0,00	0,00	100,00	100,00	100,00
				geral	0,00	0,00	100,00	100,00	100,00
1.1.2.2.01.0.3.0000				TAXAS PELA PRESTACAO SERVICOS GERAL-DIVIDA ATIVA					
1.1.2.2.01.0.3.0001	00836	01	1100000	taxa de limpeza publica - divida ativa	303.749,55	2.329.671,79	4.500.000,00	4.500.000,00	2.170.328,21
				geral	303.749,55	2.329.671,79	4.500.000,00	4.500.000,00	2.170.328,21
1.1.2.2.01.0.3.0002	01020	01	1100000	outras tacas pela prestacao de servicos - div at	0,00	0,00	100,00	100,00	100,00
				geral	0,00	0,00	100,00	100,00	100,00

CN-SIFPM				Prefeitura Municipal de Mairiporã						CONAM
				Receita Orcamentaria e Intra-Orcamentaria						
				Balancete Analitico - 08 / 2023						
DATA 22/09/2023										Pagina 7

Receita	No.	Fonte	C.Apl	Especificacao	No Mes	No Ano (a)	Prevista (b)	Prevista Atualizada	Diferenca (b-a)
1.1.2.2.01.0.3.0003	00838	01	1100000	taxa de limpeza publica - divida ativa atual monet	70.087,10	555.587,10	600.000,00	600.000,00	44.412,90
				geral	70.087,10	555.587,10	600.000,00	600.000,00	44.412,90
1.1.2.2.01.0.3.0004	01022	01	1100000	outras taxas pela prestacao de servicos - da atual	0,00	0,00	100,00	100,00	100,00
				geral	0,00	0,00	100,00	100,00	100,00
1.1.2.2.01.0.4.0000				TAXAS PRESTACAO SERVICOS GERAL-DATIVA-MULT/JUROS					
1.1.2.2.01.0.4.0001	00837	01	1100000	taxa de limpeza publica - divida ativa m/j	130.034,51	751.893,66	1.000.000,00	1.000.000,00	248.106,34
				geral	130.034,51	751.893,66	1.000.000,00	1.000.000,00	248.106,34
1.1.2.2.01.0.4.0002	01021	01	1100000	outras taxas pela prestacao de servicos - da m/j	0,00	0,00	100,00	100,00	100,00
				geral	0,00	0,00	100,00	100,00	100,00
				TOTAL TAXAS	2.207.648,79	22.032.718,42	37.738.600,00	37.745.800,00	15.705.881,58



Prefeitura Municipal de Mairiporã

1.1.3.0.00.0.0.0000				CONTRIBUICAO DE MELHORIA						
1.1.3.1.00.0.0.0000				CONTRIBUICAO DE MELHORIA						
1.1.3.1.53.0.0.0000				CONTRIBMELHP/PAVIMENTACAO E OBRAS COMPLEMENTARES						
1.1.3.1.53.0.3.0000				CONTRMELP/PAVOBRAS COMPLEMENTARES-DIVIDA ATIVA						
1.1.3.1.53.0.3.0001	00577	01	1100000	contribuicao de melhorias - divida ativa geral	54,52	302,29	1.000,00	1.000,00		697,71
1.1.3.1.53.0.3.0002	00579	01	1100000	contribuicao de melhorias - div ativa - atualiz mo geral	119,03	703,90	1.000,00	1.000,00		296,10
1.1.3.1.53.0.4.0000				CONTRMELP/PAVOBRAS COMPLEMENTARES-DIVATIVA-M/J						
1.1.3.1.53.0.4.0001	00578	01	1100000	contribuicao de melhorias - divida ativa mult/juro geral	249,65	1.230,52	1.000,00	1.000,00		-230,52
				TOTAL CONTRIBUICAO DE MELHORIA	423,20	2.236,71	3.000,00	3.000,00		763,29
				TOTAL IMPOSTOS, TAXAS E CONTRIBUICOES DE MELHORIA	10.472.005,76	101.136.088,07	145.948.691,60	145.955.891,60		44.812.603,53
1.2.0.0.00.0.0.0000				CONTRIBUICOES						
1.2.4.0.00.0.0.0000				CONTRIBP/CUSTEIO DO SERVICO DE ILUMINACAO PUBLICA						
1.2.4.1.00.0.0.0000				CONTRIBP/CUSTEIO DO SERVICO DE ILUMINACAO PUBLICA						
1.2.4.1.50.0.0.0000				CONTRIBP/CUSTEIO DO SERVILUMINPUBLICA-PRINCIPAL						
1.2.4.1.50.0.1.0000	00020	01	1000080	contrib para o custeio do servico de ilumin public	474.030,37	3.753.607,74	6.000.000,00	6.000.000,00		2.246.392,26
1.2.4.1.50.0.1.0001				contrib. p/ custeio da ilum.publica - cip	331.821,25	2.627.525,37	4.200.000,00	4.200.000,00		1.572.474,63

CN-SIFPM

CONAM



Prefeitura Municipal de Mairipora
Receita Orcamentaria e Intra-Orcamentaria


Balancete Analitico - 08 / 2023


DATA 22/09/2023

Pagina 8

Receita	No.	Fonte	C.Apl	Especificacao	No Mes	No Ano (a)	Prevista (b)	Prevista Atualizada	Diferenca (b-a)
		01	1100000	geral	142.209,12	1.126.082,37	1.800.000,00	1.800.000,00	673.917,63
				TOTAL CONTRIBP/CUSTEIO DO SERVICO DE ILUMINACAO PUBLICA	474.030,37	3.753.607,74	6.000.000,00	6.000.000,00	2.246.392,26
				TOTAL CONTRIBUICOES	474.030,37	3.753.607,74	6.000.000,00	6.000.000,00	2.246.392,26
1.3.0.0.00.0.0.0000				RECEITA PATRIMONIAL					
1.3.2.0.00.0.0.0000				VALORES MOBILIARIOS					
1.3.2.1.00.0.0.0000				JUROS E CORRECOES MONETARIAS					
1.3.2.1.01.0.0.0000				REMUNERACAO DE DEPOSITOS BANCARIOS					
1.3.2.1.01.0.1.0000				REMUNERACAO DE DEPOSITOS BANCARIOS - PRINCIPAL					
1.3.2.1.01.0.1.0001	00879	01	1400000	remun depositos bancarios - cfem rec minerais	6.098,12	41.777,50	20.000,00	20.000,00	-21.777,50
1.3.2.1.01.0.1.0002	00336	01	1400000	royalties da exploracao do petroleo e gas natural	6.098,12	41.777,50	20.000,00	20.000,00	-21.777,50
1.3.2.1.01.0.1.0004	00024	01	1400000	remun depositos bancarios - fep fundo esp petroleo	14.246,64	286.356,44	30.000,00	30.000,00	-256.356,44
1.3.2.1.01.0.1.0004	00024	02	2630000	royalties da exploracao do petroleo e gas natural	14.246,64	286.356,44	30.000,00	30.000,00	-256.356,44
1.3.2.1.01.0.1.0005	00671	02	2630000	remun depositos bancarios - fundeb	10.816,05	306.145,44	500.000,00	500.000,00	193.854,56
1.3.2.1.01.0.1.0005	00671	03	5000033	remuneracao de aplicacoes financeiras	10.816,05	306.145,44	500.000,00	500.000,00	193.854,56
1.3.2.1.01.0.1.0006	00881	03	5000033	remun depositos bancarios - fundicad	182,89	1.283,02	100,00	100,00	-1.183,02
1.3.2.1.01.0.1.0007	00901	05	2850000	fundo munc dos direitos da crianca e do adolescent	182,89	1.283,02	100,00	100,00	-1.183,02
1.3.2.1.01.0.1.0008	00493	01	5100000	remun depositos bancarios - fecap	840,14	5.806,95	1.000,00	1.000,00	-4.806,95
1.3.2.1.01.0.1.0009	00694	05	3000000	fundo municipal de cultura	840,14	5.806,95	1.000,00	1.000,00	-4.806,95
1.3.2.1.01.0.1.0010	01172	02	3000000	remun depositos bancarios - pnae	5.763,60	25.282,20	50.000,00	50.000,00	24.717,80
1.3.2.1.01.0.1.0011	00495	01	2110000	recursos - pnae - ensino fundamental	5.763,60	25.282,20	50.000,00	50.000,00	24.717,80
1.3.2.1.01.0.1.0013	01074	02	3010085	remun depositos bancarios - fmas	286,93	13.116,75	20.000,00	20.000,00	6.883,25
1.3.2.1.01.0.1.0015	01076	02	3010001	assistencia social - geral	286,93	13.116,75	20.000,00	20.000,00	6.883,25
1.3.2.1.01.0.1.0018	01079	02	1000115	remun depositos bancarios - fns investimento	41,07	17.708,46	20.000,00	20.000,00	2.291,54
				saude	41,07	17.708,46	20.000,00	20.000,00	2.291,54
				remun depositos bancarios - secr estado saude	110.013,68	1.072.300,70	0,00	0,00	-1.072.300,70
				saude	110.013,68	1.072.300,70	0,00	0,00	-1.072.300,70
				remun depositos bancarios - mde	30,70	64.140,41	150.000,00	150.000,00	85.859,59
				remuneracao de aplicacoes financeiras	30,70	64.140,41	150.000,00	150.000,00	85.859,59
				remun depositos bancarios - ses - convenio 236/17	2.042,55	15.546,47	0,00	0,00	-15.546,47
				ses convenio 236/2017	2.042,55	15.546,47	0,00	0,00	-15.546,47
				remun depositos bancarios -fundes - apoio financei	580,68	580,68	0,00	0,00	-580,68
				fundes - apoio financeiro geral - custeio	580,68	580,68	0,00	0,00	-580,68
				remun depositos bancarios - conv 120104719310/18 -	0,08	1.012,70	0,00	0,00	-1.012,70
				conv 120104719310/18 - cultura em acao	0,08	1.012,70	0,00	0,00	-1.012,70
				remun depositos bancarios -secr.planej.conv1640/1	97,35	712,79	0,00	0,00	-712,79
				secr. est. ec. planej. - convenio 1640/10	97,35	712,79	0,00	0,00	-712,79



CN-SIFPM										CONAM
 Prefeitura Municipal de Mairipora Receita Orcamentaria e Intra-Orcamentaria										
Balancete Analitico - 08 / 2023										
DATA 22/09/2023										Pagina 9
Receita	No.	Fonte	C.Apl	Especificacao	No Mes	No Ano (a)	Prevista (b)	Prevista Atualizada	Diferenca (b-a)	
1.3.2.1.01.0.1.0019	00750	05	2880000	remun depositos bancarios - pnate	3.819,01	26.422,15	10.000,00	10.000,00	-16.422,15	
				recursos - pnate - ensino fundamental	3.819,01	26.422,15	10.000,00	10.000,00	-16.422,15	
1.3.2.1.01.0.1.0020	01080	01	1200000	remun depositos bancarios - alienacao de bens	211,64	1.552,28	0,00	0,00	-1.552,28	
				alienacao de bens	211,64	1.552,28	0,00	0,00	-1.552,28	
1.3.2.1.01.0.1.0021	01081	02	1000002	remun depositos bancarios - fumefi - lc 144/76	26,72	195,96	0,00	0,00	-195,96	
				fumefi - lei complementar 144/76	26,72	195,96	0,00	0,00	-195,96	
1.3.2.1.01.0.1.0024	01084	05	3000052	remun depositos bancarios - fns progr. requalific	119,13	873,71	0,00	0,00	-873,71	
				fns.progr.requalificacao de ubas - ampliacao	119,13	873,71	0,00	0,00	-873,71	
1.3.2.1.01.0.1.0025	00509	02	5000029	remun depositos bancarios - pse alta complexidade	1.446,17	8.874,47	5.000,00	5.000,00	-3.874,47	
				protecao social especial de alta complexidade	1.446,17	8.874,47	5.000,00	5.000,00	-3.874,47	
1.3.2.1.01.0.1.0026	01085	05	3000069	remun depositos bancarios - fns - estrut. rede se	18,22	5.930,23	0,00	0,00	-5.930,23	
				fns - estrut.rede.serv.- atencao bas.saude	18,22	5.930,23	0,00	0,00	-5.930,23	
1.3.2.1.01.0.1.0029	00760	05	5000031	remun depositos bancarios - fnas prot soc basica	2.541,07	10.992,69	1.000,00	1.000,00	-9.992,69	
				bloco protecao basica	2.541,07	10.992,69	1.000,00	1.000,00	-9.992,69	
1.3.2.1.01.0.1.0030	00761	05	5000039	remun depositos bancarios - fnas prot soc especial	2.811,77	16.501,52	10.000,00	10.000,00	-6.501,52	
				fnas - bloco financiamento protecao social especia	2.811,77	16.501,52	10.000,00	10.000,00	-6.501,52	
1.3.2.1.01.0.1.0031	00911	01	1400000	remun depositos bancarios - rpm royalties petroleo	4.061,94	27.281,48	8.000,00	8.000,00	-19.281,48	
				royalties da exploracao do petroleo e gas natural	4.061,94	27.281,48	8.000,00	8.000,00	-19.281,48	
1.3.2.1.01.0.1.0034	00917	02	1000071	remun depositos bancarios - sabesp-proc 162/14	1.556,32	11.394,94	0,00	0,00	-11.394,94	
				cia san. bas. do est. s. paulo sabesp-proc 162/14	1.556,32	11.394,94	0,00	0,00	-11.394,94	
1.3.2.1.01.0.1.0036	00693	05	2820000	remun depositos bancarios - salario educacao	7.169,64	135.678,78	150.000,00	150.000,00	14.321,22	
				rec. do salario educacao - ensino fundamental	7.169,64	135.678,78	150.000,00	150.000,00	14.321,22	
1.3.2.1.01.0.1.0038	01091	05	2000012	remun depositos bancarios - apoio a creches - bras	58,42	403,33	0,00	0,00	-403,33	
				fnde - apoio a creches - brasil carinhoso	58,42	403,33	0,00	0,00	-403,33	
1.3.2.1.01.0.1.0040	01093	05	3000078	remun depositos bancarios - estrut. un. at. espec.	1.960,51	17.397,07	0,00	0,00	-17.397,07	
				estruturacao de unid. de atencao espec. em saude	1.960,51	17.397,07	0,00	0,00	-17.397,07	
1.3.2.1.01.0.1.0041	01094	05	5000008	remun depositos bancarios - estrut. un. at. espec.	87,94	643,86	0,00	0,00	-643,86	
				progr. beneficio de prestacao continuada - bpc	87,94	643,86	0,00	0,00	-643,86	
1.3.2.1.01.0.1.0042	00692	02	2000009	remun depositos bancarios - conv transporte alunos	0,00	56,99	0,00	0,00	-56,99	
				qese - transporte de alunos	0,00	56,99	0,00	0,00	-56,99	
1.3.2.1.01.0.1.0043	01095	05	5000001	remun depositos bancarios - incr temp da pse p/ cu	2,45	17,90	0,00	0,00	-17,90	
				incremento temporario da pse p/ fins de custeio	2,45	17,90	0,00	0,00	-17,90	
1.3.2.1.01.0.1.0045	01097	05	5000023	remun depositos bancarios - igdsuas	113,65	1.860,19	0,00	0,00	-1.860,19	
				f.n.a.s. - igd suas	113,65	1.860,19	0,00	0,00	-1.860,19	
1.3.2.1.01.0.1.0046	01098	05	5000024	remun depositos bancarios - fnas - acessuastrab	2,56	18,77	0,00	0,00	-18,77	
				f.n.a.s. - acessuas	2,56	18,77	0,00	0,00	-18,77	
1.3.2.1.01.0.1.0047	00932	01	3200000	remun depositos bancarios - vigilancia sanitaria	2.695,72	18.080,93	5.000,00	5.000,00	-13.080,93	
				saude - taxas	2.695,72	18.080,93	5.000,00	5.000,00	-13.080,93	
1.3.2.1.01.0.1.0048	01099	05	1000123	mdr 865765/2018 - op 1053319-63	80,96	592,77	0,00	0,00	-592,77	
				siconv 865765/18 - operacao 1053319-63/2018	80,96	592,77	0,00	0,00	-592,77	
1.3.2.1.01.0.1.0049	00666	01	3110000	remun depositos bancarios - fundo mun de saude	1.425,62	104.973,18	150.000,00	150.000,00	45.026,82	
				remuneracao de aplicacoes financeiras	1.425,62	104.973,18	150.000,00	150.000,00	45.026,82	

CN-SIFPM										CONAM
 Prefeitura Municipal de Mairipora Receita Orcamentaria e Intra-Orcamentaria										
Balancete Analitico - 08 / 2023										
DATA 22/09/2023										Pagina 10
Receita	No.	Fonte	C.Apl	Especificacao	No Mes	No Ano (a)	Prevista (b)	Prevista Atualizada	Diferenca (b-a)	
1.3.2.1.01.0.1.0050	01100	05	3120030	remun depositos bancarios - acoes covid suas p/ali	447,16	3.273,97	0,00	0,00	-3.273,97	
				mds - acoes do covid no suas p/ alimentos-port 369	447,16	3.273,97	0,00	0,00	-3.273,97	
1.3.2.1.01.0.1.0051	01101	05	3120031	remun depositos bancarios - acoes covid suas acolh	195,24	1.429,50	0,00	0,00	-1.429,50	
				mds - acoes do covid no suas acolhimento - port369	195,24	1.429,50	0,00	0,00	-1.429,50	
1.3.2.1.01.0.1.0052	01102	02	1000142	remun depositos bancarios - convenio 30/2020 - cen	821,19	6.886,23	0,00	0,00	-6.886,23	
				convenio 30/2020 - centro de form esport ciclismo	821,19	6.886,23	0,00	0,00	-6.886,23	
1.3.2.1.01.0.1.0053	01103	01	1000128	remun depositos bancarios - fundo mun do meio ambi	63,89	461,43	0,00	0,00	-461,43	
				sistema municipal de meio ambiente	63,89	461,43	0,00	0,00	-461,43	
1.3.2.1.01.0.1.0056	01106	02	3120035	convenio custeio covid-19 n. 1456/202	10.304,40	75.445,90	0,00	0,00	-75.445,90	
				implantacao uti - secr estado saude	10.304,40	75.445,90	0,00	0,00	-75.445,90	
1.3.2.1.01.0.1.0058	01111	02	1000134	remun depositos bancarios - convenio sdr 512/2019	0,10	0,75	0,00	0,00	-0,75	
				secre. des. regional - convenio 512/2019	0,10	0,75	0,00	0,00	-0,75	
1.3.2.1.01.0.1.0059	01117	02	1000140	remun depositos bancarios - dade - conv. 161/2019	498,37	652,70	0,00	0,00	-652,70	
				dade - convenio 161/2019	498,37	652,70	0,00	0,00	-652,70	
1.3.2.1.01.0.1.0060	01173	05	8000000	remun dep banc emendas 202190890002 e 202141260003	12.130,87	96.738,16	0,00	0,00	-96.738,16	
				transf.uniao-emendas individuais	12.130,87	96.738,16	0,00	0,00	-96.738,16	
1.3.2.1.01.0.1.0068	01181	02	1000163	remun dep bancarios - fehidro - contrato 053/2021	950,93	7.240,41	0,00	0,00	-7.240,41	
				fehidro - contrato 053/2021	950,93	7.240,41	0,00	0,00	-7.240,41	
1.3.2.1.01.0.1.0069	00387	02	5000027	remun depositos bancarios - protecao social basica	383,81	2.100,82	3.000,00	3.000,00	899,18	
				protecao social basica	383,81	2.100,82	3.000,00	3.000,00	899,18	
1.3.2.1.01.0.1.0070	00388	02	5000028	remun depositos bancarios - prot soc esp media com	295,73	1.906,98	1.000,00	1.000,00	-906,98	
				protecao social especial de media complexidade	295,73	1.906,98	1.000,00	1.000,00	-906,98	



Prefeitura Municipal de Mairiporã

1.3.2.1.01.0.1.0071	00992	01	4000000	remun depositos bancarios - transito	22.807,19	175.680,15	100.000,00	100.000,00	-75.680,15
1.3.2.1.01.0.1.0072	01121	02	1000137	remun depositos bancarios - secr. des. reg -513/19	22.807,19	175.680,15	100.000,00	100.000,00	-75.680,15
1.3.2.1.01.0.1.0073	01122	02	1000133	secr. des. regional - convenio 513/2019	0,09	0,67	0,00	0,00	-0,67
1.3.2.1.01.0.1.0074	01182	01	1000077	remun depositos bancarios - deposito judicial	0,09	0,67	0,00	0,00	-0,67
1.3.2.1.01.0.1.0076	01184	03	1000113	secr. des. regional - convenio 415/2019	0,12	0,82	0,00	0,00	-0,82
1.3.2.1.01.0.1.0078	01186	05	1000086	remun dep bancarios - fundo mun seguranca publica	125,29	922,86	0,00	0,00	-922,86
1.3.2.1.01.0.1.0079	01193	05	5000044	transf.dep.judiciais e adm/lei mun.3887/16	125,29	922,86	0,00	0,00	-922,86
1.3.2.1.01.0.1.0081	01204	05	5000047	remun dep bancarios - fundo mun seguranca publica	312,94	1.630,49	0,00	0,00	-1.630,49
1.3.2.1.01.0.1.0082	01206	02	1000151	fundo mun de seguranca publica mairipora	312,94	1.630,49	0,00	0,00	-1.630,49
1.3.2.1.01.0.1.0083	00839	05	3000009	remun dep bancarios - conv trab social-prog mcmv	20,63	132,08	0,00	0,00	-132,08
				conv.padrao trab.social-prog.minha casa minha vida	20,63	132,08	0,00	0,00	-132,08
				remun dep banc - fnas-emenda 202137170003-custeio	37,86	282,45	0,00	0,00	-282,45
				fnas - emenda 202137170003 - custeio	37,86	282,45	0,00	0,00	-282,45
				remun dep banc-fnas pol pub-prog 352850220210002	77,19	668,58	0,00	0,00	-668,58
				fnas - politicas publicas - progr 352850220210002	77,19	668,58	0,00	0,00	-668,58
				remun dep banc secr desen reg conv 100628/2021	13,83	101,29	0,00	0,00	-101,29
				secr. des. regional - convenio 100628/2021	13,83	101,29	0,00	0,00	-101,29
				remun depositos bancarios - custeio sus	71.629,73	239.951,19	200.000,00	200.000,00	-39.951,19
				incentivo as acoes basicas de vigilancia sanitaria	71.629,73	239.951,19	200.000,00	200.000,00	-39.951,19

CN-SIFPM	<p>Prefeitura Municipal de Mairiporã Receita Orcamentaria e Intra-Orcamentaria</p> <p>Balancete Analitico - 08 / 2023</p>								CONAM
DATA 22/09/2023									Pagina 11

Receita	No.	Fonte	C.Apl	Especificacao	No Mes	No Ano (a)	Prevista (b)	Prevista Atualizada	Diferenca (b-a)
1.3.2.1.01.0.1.0084	01207	02	1000147	remun dep banc secr desen reg demanda 9201/2021	21,60	4.955,37	0,00	0,00	-4.955,37
				secr. des. regional - demanda 9201/2021	21,60	4.955,37	0,00	0,00	-4.955,37
1.3.2.1.01.0.1.0087	01213	05	5000043	remun dep banc - cont de repasse 911151/21 - mmfdh	0,00	898,74	0,00	0,00	-898,74
				contrato de repasse 911151/21 - mmfdh	0,00	898,74	0,00	0,00	-898,74
1.3.2.1.01.0.1.0089	01216	05	5000003	remun dep banc - fnas -igd programa auxilio brasil	268,49	4.231,32	0,00	0,00	-4.231,32
				fnas - igd programa auxilio brasil	268,49	4.231,32	0,00	0,00	-4.231,32
1.3.2.1.01.0.1.0090	01217	02	1000154	remun dep banc-secr.des.reg-fumefi contr. n.2/2021	0,33	2,41	0,00	0,00	-2,41
				secr. des. regional - fumefi contrato n. 02/2021	0,33	2,41	0,00	0,00	-2,41
1.3.2.1.01.0.1.0092	01230	02	1000166	remun dep banc-fehidro - contrato 089/2021	0,10	0,79	0,00	0,00	-0,79
				fehidro - contrato 089/2021	0,10	0,79	0,00	0,00	-0,79
1.3.2.1.01.0.1.0093	01237	02	1000160	rem dep banc-secr.des.reg.- fumefi contr.06/2021	0,11	62,37	0,00	0,00	-62,37
				secr. des. regional - fumefi contrato n.006/2021	0,11	62,37	0,00	0,00	-62,37
1.3.2.1.01.0.1.0094	01239	02	1000139	remun dep banc - conv. dade 394/2019	22,40	163,97	0,00	0,00	-163,97
				conv. dade 394/2019	22,40	163,97	0,00	0,00	-163,97
1.3.2.1.01.0.1.0095	01379	02	1000181	rem.dep.banc.-sevr.desenvol.reg.-demanda 23132/22	13.523,91	13.523,91	0,00	65.000,00	-13.523,91
				secr. desenvolvimento regional - demanda 23132/22	13.523,91	13.523,91	0,00	65.000,00	-13.523,91
1.3.2.1.01.0.1.0096	01384	02	1000208	rem.dep.banc-secr.de desenv.reg conv.n.102763/22	386,26	386,26	0,00	500,00	-386,26
				secr. de desenv. regional conv. n.102763/2022	386,26	386,26	0,00	500,00	-386,26
1.3.2.1.01.0.1.0097	00607	01	1300000	remun depositos bancarios - cide	2.290,11	35.833,45	20.000,00	20.000,00	-15.833,45
				cide	2.290,11	35.833,45	20.000,00	20.000,00	-15.833,45
1.3.2.1.01.0.1.0098	01270	02	1000186	rem.dep.banc.-secr. des. economico -demanda 030794	648,97	6.995,42	0,00	0,00	-6.995,42
				secr. desenvolvimento economico-demanda 030794	648,97	6.995,42	0,00	0,00	-6.995,42
1.3.2.1.01.0.1.0099	01276	02	2200007	remun. dep. bancarios - gese-transporte de alunos	0,00	231.278,17	0,00	0,00	-231.278,17
				gese - transporte de alunos	0,00	231.278,17	0,00	0,00	-231.278,17
1.3.2.1.01.0.1.0100	01385	02	1000202	remun.dep.banc-secretaria de turismo-demanda 40438	1.207,71	1.207,71	0,00	500,00	-1.207,71
				secretaria de turismo - demanda 40438	1.207,71	1.207,71	0,00	500,00	-1.207,71
1.3.2.1.01.0.1.0101	00669	03	5000034	remun depositos bancarios - fssm	153,78	4.821,85	0,00	0,00	-4.821,85
				fundo social de solidariedade de mairipora - fssmm	153,78	4.821,85	0,00	0,00	-4.821,85
1.3.2.1.01.0.1.0102	00056	01	1100000	remun depositos bancarios - recursos nao vinculado	79.721,51	1.794.008,14	7.500.000,00	7.500.000,00	5.705.991,86
				geral	79.721,51	1.794.008,14	7.500.000,00	7.500.000,00	5.705.991,86
1.3.2.1.01.0.1.0103	01254	02	1000191	rem dep banc-cia san.bas.est.s.p.sabesp-conv 08/22	20.078,23	147.007,08	0,00	0,00	-147.007,08
				cia san. bas. do est. s. paulo sabesp-conv.08/2022	20.078,23	147.007,08	0,00	0,00	-147.007,08
1.3.2.1.01.0.1.0104	01251	01	1000168	rem dep banc-outorga onerosa do direito construir	1.440,24	9.957,96	0,00	0,00	-9.957,96
				outorga onerosa do direito de construir	1.440,24	9.957,96	0,00	0,00	-9.957,96
1.3.2.1.01.0.1.0105	01267	02	5000050	rem.dep.banc-fortalecimento do cadunico-investimen	45,55	1.780,50	0,00	0,00	-1.780,50
				fortalecimento do cadunico - investimento	45,55	1.780,50	0,00	0,00	-1.780,50
1.3.2.1.01.0.1.0106	01287	02	1000165	rem.dep.banc-secr.desenv.reg.-conv.102017/2021	2.975,60	21.786,50	0,00	0,00	-21.786,50
				secr. desenvolvimento regional - conv. 102017/2021	2.975,60	21.786,50	0,00	0,00	-21.786,50
1.3.2.1.01.0.1.0107	01288	02	1000161	rem.dep.banc-secr.desenv.reg.-conv.101308/2021	78,09	2.357,91	0,00	0,00	-2.357,91
				secr. desenvolvimento regional - conv. 101308/2021	78,09	2.357,91	0,00	0,00	-2.357,91
1.3.2.1.01.0.1.0108	01289	02	1000173	rem.dep.banc-secr.desenv.reg.-conv.100648/2022	0,00	4.908,45	0,00	0,00	-4.908,45
				secr. desenvolvimento regional - conv. 100648/2022	0,00	4.908,45	0,00	0,00	-4.908,45

CN-SIFPM	<p>Prefeitura Municipal de Mairiporã Receita Orcamentaria e Intra-Orcamentaria</p> <p>Balancete Analitico - 08 / 2023</p>								CONAM
DATA 22/09/2023									Pagina 12

Receita	No.	Fonte	C.Apl	Especificacao	No Mes	No Ano (a)	Prevista (b)	Prevista Atualizada	Diferenca (b-a)
1.3.2.1.01.0.1.0109	01290			rem.dep.banc-secr.desenv.reg.-conv.100612/2022	0,00	109,61	0,00	0,00	-109,61



Prefeitura Municipal de Mairiporã

1.3.2.1.01.0.1.0110	01291	02	1000171	secr. desenvolvimento regional - conv. 100612/2022	0,00	109,61	0,00	0,00	-109,61
				rem.dep.banc-secr.desenv.reg.-conv.100349/2022	267,91	10.398,16	0,00	0,00	-10.398,16
1.3.2.1.01.0.1.0111	01292	02	1000167	secr. desenvolvimento regional - conv. 100349/2022	267,91	10.398,16	0,00	0,00	-10.398,16
				rem.dep.banc-secr.desenv.reg.-conv.101894/2021	0,00	13,79	0,00	0,00	-13,79
1.3.2.1.01.0.1.0112	01293	02	1000164	secr. desenvolvimento regional - conv. 101894/2021	0,00	13,79	0,00	0,00	-13,79
				rem.dep.banc-secr.desenv.reg.-conv.100465/2022	0,00	137,45	0,00	0,00	-137,45
1.3.2.1.01.0.1.0113	01310	02	1000170	secr. desenvolvimento regional - conv. 100465/2022	0,00	137,45	0,00	0,00	-137,45
				remun dep bancarios - cartao pagto adiantamentos	83,09	959,16	0,00	600,00	-959,16
1.3.2.1.01.0.1.0114	01311	01	1100000	geral	83,09	959,16	0,00	600,00	-959,16
				rem.dep.banc.-secr.desenv.reg. - conv.100266/22	1.436,33	14.936,40	0,00	30.000,00	-14.936,40
1.3.2.1.01.0.1.0115	01312	02	5000046	secr. desenvolvimento regional - conv. 100266/2022	1.436,33	14.936,40	0,00	30.000,00	-14.936,40
				rem.dep.banc.-secr.desenv.reg.-demanda 37549/22	237,23	23.548,95	0,00	60.000,00	-23.548,95
1.3.2.1.01.0.1.0116	01313	02	1000184	secr. desenvolvimento regional - demanda 37549/22	237,23	23.548,95	0,00	60.000,00	-23.548,95
				rem.dep.banc.secr.des.regional - conv. 100464/2022	0,00	5.604,40	0,00	24.000,00	-5.604,40
1.3.2.1.01.0.1.0117	01314	02	1000169	secr. desenvolvimento regional - conv. 100464/2022	0,00	5.604,40	0,00	24.000,00	-5.604,40
				rem.dep.banc.mdr 23588020220001-007238 gratuidade	154,29	1.129,66	0,00	1.200,00	-1.129,66
1.3.2.1.01.0.1.0118	01315	05	1000203	mdr 23588020220001-007238 gratuidade ec 123/22	154,29	1.129,66	0,00	1.200,00	-1.129,66
				remun dep.banc.-secr. turismo - convenio 003/2021	0,00	5.829,99	0,00	36.000,00	-5.829,99
1.3.2.1.01.0.1.0119	01316	02	1000206	secretaria de turismo - convenio n. 003/2021	0,00	5.829,99	0,00	36.000,00	-5.829,99
				remun dep banc - finisa contrato 0602769-40/2022	132.134,07	1.211.646,81	0,00	1.800.000,00	-1.211.646,81
1.3.2.1.01.0.1.0120	01317	07	1000189	finisa contrato 0602769-40/2022	132.134,07	1.211.646,81	0,00	1.800.000,00	-1.211.646,81
				rem.dep.banc. - secr. de turismo -conv. 302/2021	0,00	4.291,11	0,00	6.878,28	-4.291,11
1.3.2.1.01.0.1.0121	01321	02	1000205	secretaria de turismo - convenio n. 302/2021	0,00	4.291,11	0,00	6.878,28	-4.291,11
				rem.dep.banc. - cartao de pagamento defesa civil	2.204,49	44.630,07	0,00	5.500,00	-44.630,07
1.3.2.1.01.0.1.0122	01326	05	1000083	secr. nacional de protecao e defesa civil	2.204,49	44.630,07	0,00	5.500,00	-44.630,07
				rem.dep.banc.-secr. da educacao - demanda 23077	482,73	1.387,00	0,00	1.800,00	-1.387,00
1.3.2.1.01.0.1.0123	01329	02	2120005	secretaria da educacao - demanda 23077	482,73	1.387,00	0,00	1.800,00	-1.387,00
				rem.dep.banc.-secr.des.reg.-conv.101729/22casa juve	2.435,63	12.683,85	0,00	2.250,00	-12.683,85
1.3.2.1.01.0.1.0124	01331	02	1000178	secr.desenv.regional-conv.101729/2022-casa juventu	2.435,63	12.683,85	0,00	2.250,00	-12.683,85
				rem.dep.banc-sec.desen.regional- conv 102434/2022	34,52	7.438,16	0,00	2.700,00	-7.438,16
1.3.2.1.01.0.1.0125	01332	02	1000198	secr. desenvolvimento regional - conv. 102434/2022	34,52	7.438,16	0,00	2.700,00	-7.438,16
				rem.dep.banc.-secr.desenv.reg.-conv.101499/2021	996,19	6.256,64	0,00	200.000,00	-6.256,64
1.3.2.1.01.0.1.0126	01335	02	1000162	secr. desenvolvimento regional - conv. 101499/2021	996,19	6.256,64	0,00	200.000,00	-6.256,64
				rem.dep.banc.-desenvolve s.p.-contrato 19150/2022	1.314,00	13.144,10	0,00	160.000,00	-13.144,10
1.3.2.1.01.0.1.0127	01343	07	1000188	desenvolve s.p. - contrato 19150/2022	1.314,00	13.144,10	0,00	160.000,00	-13.144,10
				rem. dep. banc. - convenio 061/2019 - dadetur	4,32	484,43	0,00	800,00	-484,43
1.3.2.1.01.0.1.0128	01345	02	1000158	convenio 061/2019 - dadetur	4,32	484,43	0,00	800,00	-484,43
				rem.dep.ban.-secr.des.reg.-fumefi-proc.2022/00143	0,28	30,91	0,00	800,00	-30,91
1.3.2.1.01.0.1.0129	01347	02	1000183	secr.desenv.regional-fumefi-proc-2022/00143	0,28	30,91	0,00	800,00	-30,91
				rem.dep.banc - fmas - beneficios eventuais	670,01	2.188,04	0,00	800,00	-2.188,04
				fmas - beneficios eventuais	670,01	2.188,04	0,00	800,00	-2.188,04

CN-SIFPM	Prefeitura Municipal de Mairiporã Receita Orcamentaria e Intra-Orcamentaria								CONAM
	Balancete Analitico - 08 / 2023								
DATA 22/09/2023									Pagina 13

Receita	No.	Fonte	C.Apl	Especificacao	No Mes	No Ano (a)	Prevista (b)	Prevista Atualizada	Diferenca (b-a)
1.3.2.1.01.0.1.0130	01350			rem.dep.banc- fortalecimento do cadunico-custeio	79,60	1.804,99	0,00	400,00	-1.804,99
		05	5000049	fortalecimento do cadunico - custeio	79,60	1.804,99	0,00	400,00	-1.804,99
1.3.2.1.01.0.1.0131	01354			remun dep banc - conta arrecadacao por pix	0,00	0,00	0,00	350,00	0,00
		01	1100000	geral	0,00	0,00	0,00	350,00	0,00
1.3.2.1.01.0.1.0132	01365			remun dep banc - fnas programa bolsa familia	992,85	1.877,45	0,00	1.400,00	-1.877,45
		05	5000010	min. desenv. socmin. desenv. social - prog. bolsa	992,85	1.877,45	0,00	1.400,00	-1.877,45
1.3.2.1.01.0.1.0133	01368			remun dep banc - demanda 57131	9.864,81	23.855,18	0,00	28.000,00	-23.855,18
		02	1000210	emenda 2023.056.49706 -demanda 57131-leo oliveira	9.864,81	23.855,18	0,00	28.000,00	-23.855,18
1.3.2.1.01.0.1.0134	01372			remun dep banc-minc-lc 195/22 paulo gustavo-art.5	5.653,28	9.177,92	0,00	21.000,00	-9.177,92
		05	1000212	minc - lc 195/22 paulo gustavo - art. 5	5.653,28	9.177,92	0,00	21.000,00	-9.177,92
1.3.2.1.01.0.1.0135	01375			remun dep banc-minc-lc 195/22 paulo gustavo-art.8	2.290,07	3.717,85	0,00	8.400,00	-3.717,85
		05	1000213	minc - lc 195/22 paulo gustavo - art. 8	2.290,07	3.717,85	0,00	8.400,00	-3.717,85
1.3.2.1.01.0.1.0136	01376			rem.dep.banc-sec.desen.regional-demanda 42319/22	1,64	183,95	0,00	12.000,00	-183,95
		02	1000194	secr. desenvolvimento regional demanda 42319/2022	1,64	183,95	0,00	12.000,00	-183,95
1.3.2.1.01.0.1.0137	01386			rem.dep.banc-secretaria de turismo - demanda 40436	1.750,30	1.750,30	0,00	500,00	-1.750,30
		02	1000201	secretaria de turismo - demanda 40436	1.750,30	1.750,30	0,00	500,00	-1.750,30
1.3.2.1.01.0.1.0138	01387			rem.dep.banc-secr.desen.regional-demanda 033779/22	331,93	331,93	0,00	500,00	-331,93
		02	1000180	secr. desenvolvimento regional - demanda 033779/22	331,93	331,93	0,00	500,00	-331,93
1.3.2.1.01.0.1.0139	01389			remun dep banc-portaria 1135-piso de enfermagem	0,00	0,00	0,00	500,00	0,00
		05	3700001	portaria gm/ms 1135 de 16/08/23 - piso enfermagem	0,00	0,00	0,00	500,00	0,00
1.3.2.1.01.0.1.0140	01391			rem dep banc - emenda 202331340005 - fausto pinato	1.000.000,00	1.000.000,00	0,00	500,00	-1.000.000,00
		05	8000014	emenda parlamentar 202331340005 - fausto pinato	1.000.000,00	1.000.000,00	0,00	500,00	-1.000.000,00
1.3.2.1.01.0.1.1050	00428			remun depositos bancarios - cip iluminacao publica	6.687,76	51.400,13	10.000,00	10.000,00	-41.400,13
		01	1000080	contrib. p/ custeio da ilum.publica - cip	6.687,76	51.400,13	10.000,00	10.000,00	-41.400,13
				TOTAL VALORES MOBILIARIOS	1.595.336,82	7.604.137,81	8.964.100,00	11.436.978,28	1.359.962,19
1.3.3.0.00.0.0.0000				DELEGSERVPUBLMEDIANTE CONC,PERM,AUTORLICENCA					
1.3.3.9.00.0.0.0000				DEMAIS DELEGACOES DE SERVICOS PUBLICOS					
1.3.3.9.99.0.0.0000				OUTRAS DELEGACOES DE SERVICOS PUBLICOS					
1.3.3.9.99.0.1.0000				OUTRAS DELEGACOES DE SERVICOS PUBLICOS - PRINCIPAL					
1.3.3.9.99.0.1.0001	00059			outras receitas de concessoes e permissoes servico	993,29	9.135,84	5.000,00	5.000,00	-4.135,84
		01	1100000	geral	993,29	9.135,84	5.000,00	5.000,00	-4.135,84



Prefeitura Municipal de Mairiporã

			TOTAL DELEGSERVUBLMEDIANTE CONC, PERM, AUTORLICENCA	993,29	9.135,84	5.000,00	5.000,00	-4.135,84
			TOTAL RECEITA PATRIMONIAL	1.596.330,11	7.613.273,65	8.969.100,00	11.441.978,28	1.355.826,35
1.6.0.0.00.0.0.0000			RECEITA DE SERVICOS					
1.6.2.0.00.0.0.0000			SERVSE ATIVIDADES REFA NAVEGE AO TRANSPORTE					
1.6.2.1.00.0.0.0000			SERVSE ATIVIDADES REFA NAVEGE AO TRANSPORTE					
1.6.2.1.02.0.0.0000			SERVICOS DE TRANSPORTE PAS/MERC					

CN-SIFPM		<p>Prefeitura Municipal de Mairipora Receita Orcamentaria e Intra-Orcamentaria</p> <p>Balancete Analitico - 08 / 2023</p>							CONAM
DATA 22/09/2023									Pagina 14

Receita	No.	Fonte	C.Apl	Especificacao	No Mes	No Ano (a)	Prevista (b)	Prevista Atualizada	Diferenca (b-a)
1.6.2.1.02.0.1.0000				SERVICOS DE TRANSPORTE PAS/MERC-PRINCIPAL					
1.6.2.1.02.0.1.0001	01132			servicos de transporte - principal	639.331,89	3.673.730,72	0,00	0,00	-3.673.730,72
		01	1100000	geral	639.331,89	3.673.730,72	0,00	0,00	-3.673.730,72
				TOTAL SERVSE ATIVIDADES REFA NAVEGE AO TRANSPORTE	639.331,89	3.673.730,72	0,00	0,00	-3.673.730,72
1.6.9.0.00.0.0.0000				OUTROS SERVICOS					
1.6.9.9.00.0.0.0000				OUTROS SERVICOS					
1.6.9.9.99.0.0.0000				OUTROS SERVICOS					
1.6.9.9.99.0.1.0000				OUTROS SERVICOS - PRINCIPAL					
1.6.9.9.99.0.1.0001	00062			servicos de cemiterio	3.617,95	27.302,53	40.000,00	40.000,00	12.697,47
		01	1100000	geral	3.617,95	27.302,53	40.000,00	40.000,00	12.697,47
1.6.9.9.99.0.2.0000				OUTROS SERVICOS - MULTAS E JUROS					
1.6.9.9.99.0.2.0001	01043			outros servicos - multas e juros	0,00	19,64	0,00	0,00	-19,64
		01	1100000	geral	0,00	19,64	0,00	0,00	-19,64
				TOTAL OUTROS SERVICOS	3.617,95	27.322,17	40.000,00	40.000,00	12.677,83
				TOTAL RECEITA DE SERVICOS	642.949,84	3.701.052,89	40.000,00	40.000,00	-3.661.052,89
1.7.0.0.00.0.0.0000				TRANSFERENCIAS CORRENTES					
1.7.1.0.00.0.0.0000				TRANSFERENCIAS DA UNIAO E DE SUAS ENTIDADES					
1.7.1.1.00.0.0.0000				TRANSFERENCIAS DECORRENTES PARTICIP RECEITA UNIAO					
1.7.1.1.51.0.0.0000				COTA-PARTE DO FPM					
1.7.1.1.51.1.0.0000				COTA-PARTE DO FPM - COTA MENSAL					
1.7.1.1.51.1.1.0000				COTA-PARTE DO FPM - COTA MENSAL - PRINCIPAL					
1.7.1.1.51.1.1.0001	00063			cota-parte fpm - mensal	5.349.173,08	49.436.886,01	72.599.544,00	72.599.544,00	23.162.657,99
		01	1100000	geral	3.209.503,83	29.662.131,50	43.559.726,40	43.559.726,40	13.897.594,90
		01	2000000	educacao	1.337.293,26	12.359.221,41	18.149.886,00	18.149.886,00	5.790.664,59
		01	3100000	saude - geral	802.375,99	7.415.533,10	10.889.931,60	10.889.931,60	3.474.398,50
1.7.1.1.51.2.0.0000				COTA-PARTE FPM - COTAS EXTRAORDINARIAS					
1.7.1.1.51.2.1.0000				COTA-PARTE FPM - COTAS EXTRAORDINARIAS - PRINCIPAL					
1.7.1.1.51.2.1.0001	00254			cota-parte fpm - cotas extraordinarias	0,00	3.214.781,09	7.259.955,00	7.259.955,00	4.045.173,91
		01	1100000	geral	0,00	2.411.085,81	5.444.966,25	5.444.966,25	3.033.880,44

CN-SIFPM		<p>Prefeitura Municipal de Mairipora Receita Orcamentaria e Intra-Orcamentaria</p> <p>Balancete Analitico - 08 / 2023</p>							CONAM
DATA 22/09/2023									Pagina 15

Receita	No.	Fonte	C.Apl	Especificacao	No Mes	No Ano (a)	Prevista (b)	Prevista Atualizada	Diferenca (b-a)
1.7.1.1.52.0.0.0000		01	2000000	educacao	0,00	803.695,28	1.814.988,75	1.814.988,75	1.011.293,47
1.7.1.1.52.0.1.0000				COTA-PARTE DO ITR					
1.7.1.1.52.0.1.0001	00064			COTA-PARTE DO ITR - PRINCIPAL					
				cota-parte do itr - principal	2.957,78	14.692,54	50.000,00	50.000,00	35.307,46



Prefeitura Municipal de Mairiporã

		01	1100000	geral	1.774,65	8.815,41	30.000,00	30.000,00	21.184,59
		01	2000000	educacao	739,43	3.673,04	12.500,00	12.500,00	8.826,96
		01	3100000	saude - geral	443,70	2.204,09	7.500,00	7.500,00	5.295,91
1.7.1.2.00.0.0.0000				TRANSFCOMPENSFINANCP/EXPLDE RECURSOS NATURAIS					
1.7.1.2.51.0.0.0000				COTA-PARTE DA COMPENSFINANCRECMINERAIS-CFEM					
1.7.1.2.51.0.1.0000				COTA-PARTE DA COMPFINANCRECMINERAIS-CFEM-PRINC					
1.7.1.2.51.0.1.0001	00065			cota-parte da cfem - comp fin rec minerais	18.037,50	131.205,36	210.000,00	210.000,00	78.794,64
		01	1400000	royalties da exploracao do petroleo e gas natural	18.037,50	131.205,36	210.000,00	210.000,00	78.794,64
1.7.1.2.52.0.0.0000				C/PROYALTIES-COMFINP/PRODPETROLEO					
1.7.1.2.52.1.0.0000				C/PROYALTIES-COMFINP/PRODPETROLEO-LEI 7990/89					
1.7.1.2.52.1.1.0000				C/PROYALTIES-COMFINP/PRODPETROLLEI 7990/89-PR					
1.7.1.2.52.1.1.0001	00404			cota-parte royalties - comp.fin.p/prod.petr7990/89	168.405,70	1.174.745,84	3.300.000,00	3.300.000,00	2.125.254,16
		01	1400000	royalties da exploracao do petroleo e gas natural	168.405,70	1.174.745,84	3.300.000,00	3.300.000,00	2.125.254,16
1.7.1.2.52.2.0.0000				C/PROYALTIES EXCPRODPETR-L9478/97,AR49, I E II					
1.7.1.2.52.2.1.0000				C/PROYALTEXCPRODPETR-L9478/97,AR49, I E II-PR					
1.7.1.2.52.2.1.0001	00483			cota-parte royalties cota municipal lei 9478/97	10.561,32	85.047,33	180.000,00	180.000,00	94.952,67
		01	1400000	royalties da exploracao do petroleo e gas natural	10.561,32	85.047,33	180.000,00	180.000,00	94.952,67
1.7.1.2.52.4.0.0000				COTA-PARTE DO FUNDO ESPECIAL DO PETROLEO - FEP					
1.7.1.2.52.4.1.0000				COTA-PARTE FDOESPECIAL DO PETROLEO-FEP-PRINCIPAL					
1.7.1.2.52.4.1.0001	00066			cota-parte do fundo especial do petroleo - fep	113.795,16	858.899,35	1.800.000,00	1.800.000,00	941.100,65
		01	1400000	royalties da exploracao do petroleo e gas natural	113.795,16	858.899,35	1.800.000,00	1.800.000,00	941.100,65
1.7.1.3.00.0.0.0000				TRANSFS REC SUS					
1.7.1.3.50.0.0.0000				TRANSFS REC SUS - REPP-A-F - BLMANUTASPS					
1.7.1.3.50.1.0.0000				TRANSFS REC BLMANUTASPS - AT PRIMARIA					
1.7.1.3.50.1.1.0000				TRANSFS REC BLMANUTASPS-ATPRIMARIA-PRINCIPAL					
1.7.1.3.50.1.1.0002	00673			fns - agente comunitario de saude	192.720,00	1.481.664,00	2.123.424,00	2.123.424,00	641.760,00
		05	3130000	tr. gov. fed. venc. ag. com. saude/comb. endemias	192.720,00	1.481.664,00	2.123.424,00	2.123.424,00	641.760,00

CN-SIFPM CONAM
 Prefeitura Municipal de Mairiporã
 Receita Orcamentaria e Intra-Orcamentaria
 Balancete Analitico - 08 / 2023

DATA 22/09/2023

Pagina 16

Receita	No.	Fonte	C.Apl	Especificacao	No Mes	No Ano (a)	Prevista (b)	Prevista Atualizada	Diferenca (b-a)
1.7.1.3.50.1.1.0004	01062			fns - incentivo financeiro da aps - desempenho	58.866,40	811.436,96	485.610,00	485.610,00	-325.826,96
		05	3010015	fns - incentivo financeiro da aps - desempenho	58.866,40	811.436,96	485.610,00	485.610,00	-325.826,96
1.7.1.3.50.1.1.0005	00882			fns - progr inform unid basicas de saude	29.325,00	160.650,00	204.000,00	204.000,00	43.350,00
		05	3010004	progr de inform das unidades basicas de saude	29.325,00	160.650,00	204.000,00	204.000,00	43.350,00
1.7.1.3.50.1.1.0006	01137			fns - implem de politicas para a rede cegonha	0,00	706,94	0,00	0,00	-706,94
		05	3010014	implementacao de politicas para a rede cegonha	0,00	706,94	0,00	0,00	-706,94
1.7.1.3.50.1.1.0007	00928			fns - incent financ da aps - capacitacao ponderada	390.414,36	2.617.440,19	3.806.573,00	3.806.573,00	1.189.132,81
		05	3010100	incentivo financ da aps - capacitacao ponderada	390.414,36	2.617.440,19	3.806.573,00	3.806.573,00	1.189.132,81
1.7.1.3.50.1.1.0009	00930			fns - incentivo para acoes estrategicas	21.882,50	175.060,00	148.872,00	148.872,00	-26.188,00
		05	3010009	incentivo para acoes estrategicas	21.882,50	175.060,00	148.872,00	148.872,00	-26.188,00
1.7.1.3.50.1.1.0012	01369			portaria gm/ms n. 768 de 28/06/2023	0,00	269.500,00	0,00	269.500,00	-269.500,00
		05	3010025	portaria gm/ms n. 768 de 28/06/2023	0,00	269.500,00	0,00	269.500,00	-269.500,00
1.7.1.3.50.2.0.0000				TRANSFS REC BLMANUTASPS - AT ESPECIALIZADA					
1.7.1.3.50.2.1.0000				TRANSFS REC BLMANUTASPS - AT ESP-PRINCIPAL					
1.7.1.3.50.2.1.0001	00676			fns - atencao a saude da popul p/ proced no mac	654.195,87	5.233.566,96	7.850.356,00	7.850.356,00	2.616.789,04
		05	3020003	as.hosp. e hosp. - media e alta compl. - m.a.c.	654.195,87	5.233.566,96	7.850.356,00	7.850.356,00	2.616.789,04
1.7.1.3.50.3.0.0000				TRANSFS REC BLMANUTASPS - VIG EM SAUDE					
1.7.1.3.50.3.1.0000				TRANSFS REC BLMANUTASPS - VIG SAUDE-PRINCIPAL					
1.7.1.3.50.3.1.0001	01112			fns - execucao de acoes de vigilancia sanitaria	11.358,00	45.432,00	61.000,00	61.000,00	15.568,00
		05	3000009	incentivo as acoes basicas de vigilancia sanitaria	11.358,00	45.432,00	61.000,00	61.000,00	15.568,00
1.7.1.3.50.3.1.0002	00679			fns - assist fin compl p agentes de combate endemi	23.760,00	165.312,00	83.904,00	83.904,00	-81.408,00
		05	3030001	incentivo financeiro para a vigilancia em saude	23.760,00	165.312,00	83.904,00	83.904,00	-81.408,00
1.7.1.3.50.3.1.0003	00789			inc. acoes de vig prev e cont das dst/aids e hepat	9.599,66	76.797,28	143.600,00	143.600,00	66.802,72
		05	3030019	incentivo no ambito do prog.nac.hiv aids e out. ds	9.599,66	76.797,28	143.600,00	143.600,00	66.802,72
1.7.1.3.50.3.1.0004	00896			fns - vigilancia em saude - despesas diversas	48.491,87	198.339,26	256.881,00	256.881,00	58.541,74
		05	3030019	incentivo no ambito do prog.nac.hiv aids e out. ds	48.491,87	198.339,26	256.881,00	256.881,00	58.541,74
1.7.1.3.50.4.0.0000				TRANSFS REC BLMANUTASPS - ASSIST FARMAC					
1.7.1.3.50.4.1.0000				TRANSFS RECBLMANUTASPS-ASSISTFARMAC-PRINCIPAL					
1.7.1.3.50.4.1.0001	00680			fns - programa de assistencia farmaceutica basica	32.140,76	257.126,08	385.680,00	385.680,00	128.553,92
		05	3040007	farmacia basica	32.140,76	257.126,08	385.680,00	385.680,00	128.553,92



Prefeitura Municipal de Mairiporã

1.7.1.3.50.5.0.0000				TRANSFS REC BLMANUTASPS - GESTAO DO SUS						
1.7.1.3.50.5.1.0000				TRANSFS RECBLMANUTASPS-GESTAO SUS-PRINCIPAL						
1.7.1.3.50.5.1.0001	01133	05	3050001	fns - impl. da seguranca alimentar e nutr. na saud	0,00	0,00	16.000,00	16.000,00	16.000,00	16.000,00
				impl da seguranca alimentar e nutricional na saude	0,00	0,00	16.000,00	16.000,00	16.000,00	16.000,00

CN-SIFPM CONAM



Prefeitura Municipal de Mairipora
Receita Orcamentaria e Intra-Orcamentaria

Balancete Analitico - 08 / 2023

DATA 22/09/2023

Pagina 17

Receita	No.	Fonte	C.Apl	Especificacao	No Mes	No Ano (a)	Prevista (b)	Prevista Atualizada	Diferenca (b-a)
1.7.1.3.50.5.1.0002	01392	05	3700001	portaria gm/ms 1135 de 16/08/23 - piso enfermagem	104.882,00	104.882,00	0,00	419.528,00	-104.882,00
				portaria gm/ms 1135 de 16/08/23 - piso enfermagem	104.882,00	104.882,00	0,00	419.528,00	-104.882,00
1.7.1.4.00.0.0.0000				TRANSFERENCIAS DE RECURSOS DO FNDE					
1.7.1.4.50.0.0.0000				TRANSFERENCIAS DO SALARIO-EDUCACAO					
1.7.1.4.50.0.1.0000				TRANSFERENCIAS DO SALARIO-EDUCACAO - PRINCIPAL					
1.7.1.4.50.0.1.0001	00085	05	2820000	transferencias do salario-educacao	714.757,87	6.252.638,13	8.372.000,00	8.372.000,00	2.119.361,87
				rec. do salario educacao - ensino fundamental	714.757,87	6.252.638,13	8.372.000,00	8.372.000,00	2.119.361,87
1.7.1.4.52.0.0.0000				TRANSFERENCIAS DIRETAS DO FNDE REFERENTES AO PNAE					
1.7.1.4.52.0.1.0000				TRANSFDIRETAS DO FNDE REFERENTES AO PNAE - PRINC					
1.7.1.4.52.0.1.0001	00087	05	2840000	pnae - pre escola	28.454,40	191.672,00	206.488,00	206.488,00	14.816,00
				recursos - pnae - pre-escola	28.454,40	191.672,00	206.488,00	206.488,00	14.816,00
1.7.1.4.52.0.1.0002	00088	05	2850000	pnae - ensino fundamental	77.047,93	383.125,13	412.388,00	412.388,00	29.262,87
				recursos - pnae - ensino fundamental	77.047,93	383.125,13	412.388,00	412.388,00	29.262,87
1.7.1.4.52.0.1.0003	01023	05	2830000	pnae - creche	41.922,00	284.274,00	312.226,00	312.226,00	27.952,00
				recursos - pnae - creche	41.922,00	284.274,00	312.226,00	312.226,00	27.952,00
1.7.1.4.52.0.1.0004	00090	05	2430000	pnae - educacao de jovens e adultos - eja	196,80	1.334,40	0,00	0,00	-1.334,40
				recursos - pnae - eja	196,80	1.334,40	0,00	0,00	-1.334,40
1.7.1.4.52.0.1.0005	01024	05	2420000	pnae - educacao especial	1.020,00	6.915,00	0,00	0,00	-6.915,00
				recursos - pnae - educacao especial	1.020,00	6.915,00	0,00	0,00	-6.915,00
1.7.1.4.53.0.0.0000				TRANSFERENCIAS DIRETAS DO FNDE REFERENTES AO PNATE					
1.7.1.4.53.0.1.0000				TRANSDIRETAS DO FNDE REFERENTES AO PNATE - PRINC					
1.7.1.4.53.0.1.0001	00486	05	2870000	pnate - educacao infantil	6.759,44	24.184,86	45.810,00	45.810,00	21.625,14
				recursos - pnate - pre-escola	6.759,44	24.184,86	45.810,00	45.810,00	21.625,14
1.7.1.4.53.0.1.0002	00487	05	2320000	pnate - ensino medio	14.651,16	75.743,34	0,00	0,00	-75.743,34
				recursos - pnate - ensino medio	14.651,16	75.743,34	0,00	0,00	-75.743,34
1.7.1.4.53.0.1.0003	00488	05	2880000	pnate - ensino fundamental	23.537,93	120.868,22	276.386,00	276.386,00	155.517,78
				recursos - pnate - ensino fundamental	23.537,93	120.868,22	276.386,00	276.386,00	155.517,78
1.7.1.6.00.0.0.0000				TRANSFERENCIAS DE RECURSOS DO FNAS					
1.7.1.6.50.0.0.0000				TRANSFERENCIAS DE RECURSOS DO FNAS					
1.7.1.6.50.0.1.0000				TRANSFERENCIAS DE RECURSOS DO FNAS - PRINCIPAL					
1.7.1.6.50.0.1.0001	00681	05	5000039	fnas - piso de alta complexidade i	2.688,70	21.962,32	16.807,00	16.807,00	-5.155,32
				fnas - bloco financiamento protecao social especia	2.688,70	21.962,32	16.807,00	16.807,00	-5.155,32

CN-SIFPM CONAM



Prefeitura Municipal de Mairipora
Receita Orcamentaria e Intra-Orcamentaria

Balancete Analitico - 08 / 2023

DATA 22/09/2023

Pagina 18

Receita	No.	Fonte	C.Apl	Especificacao	No Mes	No Ano (a)	Prevista (b)	Prevista Atualizada	Diferenca (b-a)
1.7.1.6.50.0.1.0002	00682	05	5000039	fnas - piso de transicao de media complexidade	4.270,29	34.881,30	26.575,00	26.575,00	-8.306,30
				fnas - bloco financiamento protecao social especia	4.270,29	34.881,30	26.575,00	26.575,00	-8.306,30
1.7.1.6.50.0.1.0004	01364	05	5000010	fnas - programa bolsa familia	0,00	0,00	0,00	140.000,00	0,00
				min. desenv. socmin. desenv. social - prog. bolsa	0,00	0,00	0,00	140.000,00	0,00
1.7.1.6.50.0.1.0005	00685	05	5000031	fnas - piso basico fixo	18.979,08	147.117,44	127.000,00	127.000,00	-20.117,44
				bloco protecao basica	18.979,08	147.117,44	127.000,00	127.000,00	-20.117,44
1.7.1.6.50.0.1.0006	00686	05	5000031	fnas - scfv - serv convivencia fortal vinculos	17.120,71	142.359,59	132.000,00	132.000,00	-10.359,59
				bloco protecao basica	17.120,71	142.359,59	132.000,00	132.000,00	-10.359,59
1.7.1.6.50.0.1.0007	00687	05	5000039	fnas - piso fixo de media complexidade - paefi	6.326,36	59.131,24	44.077,00	44.077,00	-15.054,24
				fnas - bloco financiamento protecao social especia	6.326,36	59.131,24	44.077,00	44.077,00	-15.054,24
1.7.1.6.50.0.1.0008	00688	05	5000039	fnas - piso fixo de media complexidade - mse	3.479,50	24.932,12	21.691,00	21.691,00	-3.241,12
				fnas - bloco financiamento protecao social especia	3.479,50	24.932,12	21.691,00	21.691,00	-3.241,12
1.7.1.6.50.0.1.0009	00941	05	5000039	fnas-piso fixo de media complex.- abordagem social	3.953,97	28.331,95	25.422,00	25.422,00	-2.909,95
				fnas - bloco financiamento protecao social especia	3.953,97	28.331,95	25.422,00	25.422,00	-2.909,95
1.7.1.6.50.0.1.0010	00942	05	5000039	fnas - piso de alta compl.i - crianca/adolescente	7.907,95	64.595,01	50.344,00	50.344,00	-14.251,01



Prefeitura Municipal de Mairiporã


1.7.1.6.50.0.1.0011	01192	05	5000039	fnas - bloco financiamento protecao social especia	7.907,95	64.595,01	50.344,00	50.344,00	-14.251,01
				fnas - emenda 202137170003 - investimento	103,05	2.586,13	0,00	0,00	-2.586,13
				fnas - emenda 202137170003 - investimento	103,05	2.586,13	0,00	0,00	-2.586,13
1.7.1.6.50.0.1.0013	01215	05	5000045	fnas - igd programa auxilio brasil	20.332,07	150.724,93	144.000,00	144.000,00	-6.724,93
				fnas - igd programa auxilio brasil	20.332,07	150.724,93	144.000,00	144.000,00	-6.724,93
1.7.1.6.50.0.1.0014	01268	05	5000003	f.n.a.s. - igd suas	0,00	0,00	8.000,00	8.000,00	8.000,00
				f.n.a.s. - igd suas	0,00	0,00	8.000,00	8.000,00	8.000,00
1.7.1.6.50.0.1.0015	01348	05	5000023	fortalecimento do cadunico - custeio	0,00	3.307,50	0,00	3.307,50	-3.307,50
				fortalecimento do cadunico - custeio	0,00	3.307,50	0,00	3.307,50	-3.307,50
1.7.1.6.50.0.1.0016	01349	05	5000049	fortalecimento do cadunico - investimento	0,00	54.915,78	0,00	54.915,78	-54.915,78
				fortalecimento do cadunico - investimento	0,00	54.915,78	0,00	54.915,78	-54.915,78
1.7.1.7.00.0.0.0000				TRANSFDE CONVENIOS DA UNIAO E DE SUAS ENTIDADES					
1.7.1.7.99.0.0.0000				OUTRAS TRANSFERENCIAS DE CONVENIOS DA UNIAO					
1.7.1.7.99.0.1.0000				OUTRAS TRANSFDE CONVENIOS DA UNIAO - PRINCIPAL					
1.7.1.7.99.0.1.0002	01064	01	1100000	afm - apoio financ aos munic-plp 133/20 lc 176/20	13.062,13	104.497,04	0,00	0,00	-104.497,04
				afm - apoio financ aos munic-plp 133/20 lc 176/20	13.062,13	104.497,04	0,00	0,00	-104.497,04
1.7.1.7.99.0.1.0003	01320	05	1000083	cartao de pagamento defesa civil	0,00	1.083.100,00	0,00	1.083.100,00	-1.083.100,00
				cartao de pagamento defesa civil	0,00	1.083.100,00	0,00	1.083.100,00	-1.083.100,00
1.7.1.7.99.0.1.0004	01370	05	1000212	secr. nacional de protecao e defesa civil	0,00	1.083.100,00	0,00	1.083.100,00	-1.083.100,00
				secr. nacional de protecao e defesa civil	0,00	1.083.100,00	0,00	1.083.100,00	-1.083.100,00
1.7.1.7.99.0.1.0005	01371	05	1000213	minc - lc 195/22 paulo gustavo - art. 5	0,00	624.465,62	0,00	624.465,62	-624.465,62
				minc - lc 195/22 paulo gustavo - art. 5	0,00	624.465,62	0,00	624.465,62	-624.465,62
				minc - lc 195/22 paulo gustavo - art. 8	0,00	252.962,54	0,00	252.962,54	-252.962,54
				minc - lc 195/22 paulo gustavo - art. 8	0,00	252.962,54	0,00	252.962,54	-252.962,54
				TOTAL TRANSFERENCIAS DA UNIAO E DE SUAS ENTIDADES	8.247.138,30	76.654.796,78	111.186.613,00	114.034.392,44	34.531.816,22
1.7.2.0.00.0.0.0000				TRANSFESTADOS E DISTRIFEDERAL E DE SUAS ENTIDADES					
1.7.2.1.00.0.0.0000				PART REC DOS ESTADOS E DISTRITO FEDERAL					
1.7.2.1.50.0.0.0000				COTA-PARTE DO ICMS					


CN-SIFPM	Prefeitura Municipal de Mairiporã								CONAM
	Receita Orcamentaria e Intra-Orcamentaria								
	Balancete Analitico - 08 / 2023								
DATA 22/09/2023									Pagina 19

Receita	No.	Fonte	C.Apl	Especificacao	No Mes	No Ano (a)	Prevista (b)	Prevista Atualizada	Diferenca (b-a)
1.7.2.1.50.0.1.0000				COTA-PARTE DO ICMS - PRINCIPAL					
1.7.2.1.50.0.1.0001	00094	01	1100000	cota-parte do icms	4.374.748,19	32.122.395,53	55.500.000,00	55.500.000,00	23.377.604,47
				geral	2.624.848,90	19.273.437,17	33.300.000,00	33.300.000,00	14.026.562,83
				educacao	1.093.687,03	8.030.598,75	13.875.000,00	13.875.000,00	5.844.401,25
				saude - geral	656.212,26	4.818.359,61	8.325.000,00	8.325.000,00	3.506.640,39
1.7.2.1.51.0.0.0000				COTA-PARTE DO IPVA					
1.7.2.1.51.0.1.0000				COTA-PARTE DO IPVA - PRINCIPAL					
1.7.2.1.51.0.1.0001	00095	01	1100000	cota-parte do ipva	915.480,04	18.698.328,35	19.000.000,00	19.000.000,00	301.671,65
				geral	549.287,82	11.218.995,56	11.400.000,00	11.400.000,00	181.004,44
				educacao	228.869,83	4.674.580,79	4.750.000,00	4.750.000,00	75.419,21
				saude - geral	137.322,39	2.804.752,00	2.850.000,00	2.850.000,00	45.248,00
1.7.2.1.52.0.0.0000				COTA-PARTE DO IPI - MUNICIPIOS					
1.7.2.1.52.0.1.0000				COTA-PARTE DO IPI - MUNICIPIOS - PRINCIPAL					
1.7.2.1.52.0.1.0001	00096	01	1100000	cota-parte do ipi sobre exportacao	21.385,60	183.320,91	263.146,00	263.146,00	79.825,09
				geral	12.831,34	109.992,44	157.887,60	157.887,60	47.895,16
				educacao	5.346,38	45.830,13	65.786,50	65.786,50	19.956,37
				saude - geral	3.207,88	27.498,34	39.471,90	39.471,90	11.973,56
1.7.2.1.53.0.0.0000				COTA-PARTE DA CIDE					
1.7.2.1.53.0.1.0000				COTA-PARTE DA CIDE - PRINCIPAL					
1.7.2.1.53.0.1.0001	00173	01	1300000	cota-parte da cide	0,00	503,75	130.000,00	130.000,00	129.496,25
				cide	0,00	503,75	130.000,00	130.000,00	129.496,25
1.7.2.3.00.0.0.0000				TRANSFS REC - SUS					
1.7.2.3.50.0.0.0000				TRANSFS REC - SUS					
1.7.2.3.50.0.1.0000				TRANSFS REC - SUS - PRINCIPAL					
1.7.2.3.50.0.1.0001	01144	02	3040026	custeio controle de glicemia	0,00	37.567,14	50.625,00	50.625,00	13.057,86
				secr.est.da saude-custeio e controle de glicemia	0,00	37.567,14	50.625,00	50.625,00	13.057,86
1.7.2.3.50.0.1.0002	01145	02	3010060	pab estadual	0,00	310.935,00	407.748,00	407.748,00	96.813,00
				secr.est.saude - pab (estadual)	0,00	310.935,00	407.748,00	407.748,00	96.813,00
1.7.2.3.50.0.1.0003	01146	02	3000066	dose certa	73.915,11	105.996,92	0,00	0,00	-105.996,92
				secr.est.saude - dose certa	73.915,11	105.996,92	0,00	0,00	-105.996,92
1.7.2.3.50.0.1.0004	01147	02	3000066	sorria sp	0,00	36.000,00	36.000,00	36.000,00	0,00
				secr.est.saude - dose certa	0,00	36.000,00	36.000,00	36.000,00	0,00



Prefeitura Municipal de Mairiporã

CN-SIFPM										CONAM
 Prefeitura Municipal de Mairipora Receita Orcamentaria e Intra-Orcamentaria										
Balancete Analitico - 08 / 2023										
DATA 22/09/2023										Pagina 20
Receita	No.	Fonte	C.Apl	Especificacao	No Mes	No Ano (a)	Prevista (b)	Prevista Atualizada	Diferenca (b-a)	
1.7.2.3.50.0.1.0023	01307	02	3000103	fundes - resolucao ss 174 - demanda 2022.041.42032	0,00	450.000,00	0,00	450.000,00	-450.000,00	
				fundes - resolucao ss 174 - demanda 2022.041.42032	0,00	450.000,00	0,00	450.000,00	-450.000,00	
1.7.2.3.50.0.1.0024	01308	02	3000104	fundes - resolucao ss 174 - demanda 2022.175.42347	0,00	500.000,00	0,00	500.000,00	-500.000,00	
				fundes - resolucao ss 174 - demanda 2022.175.42347	0,00	500.000,00	0,00	500.000,00	-500.000,00	
1.7.2.3.50.0.1.0025	01309	02	3000105	fundes - resolucao ss 174 - demanda 2022.072.42471	0,00	200.000,00	0,00	200.000,00	-200.000,00	
				fundes - resolucao ss 174 - demanda 2022.072.42471	0,00	200.000,00	0,00	200.000,00	-200.000,00	
1.7.2.3.50.0.1.0026	01319	02	3000015	fundes - resolucao ss n. 25 de 17/02/2023	0,00	0,00	0,00	103.645,00	0,00	
				fundes - resolucao ss n. 25 de 17/02/2023	0,00	0,00	0,00	103.645,00	0,00	
1.7.2.3.50.0.1.0027	01324	02	3000017	fundes - resolucao ss n. 27 de 28/02/2023	0,00	103.645,00	0,00	103.645,00	-103.645,00	
				fundes - resolucao ss n. 27 de 28/02/2023	0,00	103.645,00	0,00	103.645,00	-103.645,00	
1.7.2.3.50.0.1.0028	01327	02	3000108	fundes - resolucao ss n. 11 - demanda 2023ss00515	16.000,00	96.000,00	0,00	80.000,00	-96.000,00	
				fundes - resolucao ss n. 11 - demanda 2023ss00515	16.000,00	96.000,00	0,00	80.000,00	-96.000,00	
1.7.2.3.50.0.1.0029	01341	02	3010115	resolucao ss-59 de 15/05/2023-programa qualis mais	0,00	200.254,42	0,00	400.508,84	-200.254,42	
				resolucao ss-59 de 15/05/2023-programa qualis mais	0,00	200.254,42	0,00	400.508,84	-200.254,42	
1.7.2.3.50.0.1.0030	01355	02	3000021	fundes - emenda 2023.008.46265-res.ss 65-30/05/23	0,00	1.500.000,00	0,00	1.500.000,00	-1.500.000,00	
				fundes - emenda 2023.008.46265-res.ss 65-30/05/23	0,00	1.500.000,00	0,00	1.500.000,00	-1.500.000,00	
1.7.2.3.50.0.1.0031	01356	02	3000020	fundes - emenda 2023.023.49237-res.ss 65-30/05/23	0,00	2.000.000,00	0,00	2.000.000,00	-2.000.000,00	
				fundes - emenda 2023.023.49237-res.ss 65-30/05/23	0,00	2.000.000,00	0,00	2.000.000,00	-2.000.000,00	
1.7.2.3.50.0.1.0032	01357	02	3000029	fundes - emenda 2023.051.46191-res.ss 65-30/05/23	0,00	100.000,00	0,00	100.000,00	-100.000,00	
				fundes - emenda 2023.051.46191-res.ss 65-30/05/23	0,00	100.000,00	0,00	100.000,00	-100.000,00	
1.7.2.3.50.0.1.0033	01358	02	3000025	fundes - emenda 2023.053.49954-res.ss 65-30/05/23	0,00	2.500.000,00	0,00	2.500.000,00	-2.500.000,00	
				fundes - emenda 2023.053.49954-res.ss 65-30/05/23	0,00	2.500.000,00	0,00	2.500.000,00	-2.500.000,00	
1.7.2.3.50.0.1.0034	01359	02	3000035	fundes - emenda 2023.055.49172-res.ss 65-30/05/23	0,00	300.000,00	0,00	300.000,00	-300.000,00	
				fundes - emenda 2023.055.49172-res.ss 65-30/05/23	0,00	300.000,00	0,00	300.000,00	-300.000,00	
1.7.2.3.50.0.1.0035	01360	02	3000028	fundes - emenda 2023.066.45473-res.ss 65-30/05/23	0,00	100.000,00	0,00	100.000,00	-100.000,00	
				fundes - emenda 2023.066.45473-res.ss 65-30/05/23	0,00	100.000,00	0,00	100.000,00	-100.000,00	
1.7.2.3.50.0.1.0036	01361	02	3000076	fundes - emenda 2023.175.48465-res.ss 65-30/05/23	0,00	1.000.000,00	0,00	1.000.000,00	-1.000.000,00	
				fundes - emenda 2023.175.48465-res.ss 65-30/05/23	0,00	1.000.000,00	0,00	1.000.000,00	-1.000.000,00	
1.7.2.3.50.0.1.0037	01362	02	3000030	fundes - emenda 2023.072.48807-res.ss 65-30/05/23	0,00	200.000,00	0,00	200.000,00	-200.000,00	
				fundes - emenda 2023.072.48807-res.ss 65-30/05/23	0,00	200.000,00	0,00	200.000,00	-200.000,00	
1.7.2.4.00.0.0.0000				TRANSFCONVDOS ESTADOS, DO DF E DE SUAS ENTIDADES						
1.7.2.4.51.0.0.0000				TRANSFDE CONVVDOS ESTADOS DESTPROGRDE EDUCACAO						
1.7.2.4.51.0.1.0000				TRANSFCONVESTADOS DESTPROGREUDUCACAO-PRINCIPAL						
1.7.2.4.51.0.1.0001	00105	02	2200007	convenio transporte de alunos	0,00	5.275.604,48	10.051.915,40	10.051.915,40	4.776.310,92	
				qese - transporte de alunos	0,00	5.275.604,48	10.051.915,40	10.051.915,40	4.776.310,92	
1.7.2.4.99.0.0.0000				OUTRAS TRANSFERENCIAS DE CONVENIO DOS ESTADOS						
1.7.2.4.99.0.1.0000				OUTRAS TRANSFDE CONVENIO DOS ESTADOS - PRINCIPAL						
1.7.2.4.99.0.1.0001	00304	02	5000027	convenio protecao social basica	4.275,00	34.200,00	51.300,00	51.300,00	17.100,00	
				protecao social basica	4.275,00	34.200,00	51.300,00	51.300,00	17.100,00	

CN-SIFPM										CONAM
 Prefeitura Municipal de Mairipora Receita Orcamentaria e Intra-Orcamentaria										
Balancete Analitico - 08 / 2023										
DATA 22/09/2023										Pagina 21
Receita	No.	Fonte	C.Apl	Especificacao	No Mes	No Ano (a)	Prevista (b)	Prevista Atualizada	Diferenca (b-a)	
1.7.2.4.99.0.1.0002	00305	02	5000028	convenio protecao social especial de media complex	6.074,86	48.598,88	72.899,00	72.899,00	24.300,12	
				protecao social especial de media complexidade	6.074,86	48.598,88	72.899,00	72.899,00	24.300,12	
1.7.2.4.99.0.1.0003	00306	02	5000029	convenio protecao social especial de alta complexi	22.000,00	176.000,00	264.000,00	264.000,00	88.000,00	
				protecao social especial de alta complexidade	22.000,00	176.000,00	264.000,00	264.000,00	88.000,00	
1.7.2.4.99.0.1.0004	01113	02	1000140	dade - convenio 161/2019	0,00	80.919,68	0,00	0,00	-80.919,68	
				dade - convenio 161/2019	0,00	80.919,68	0,00	0,00	-80.919,68	
1.7.2.4.99.0.1.0006	01248	02	5000042	fmas - beneficios eventuais	0,00	72.910,35	0,00	0,00	-72.910,35	
				fmas - beneficios eventuais	0,00	72.910,35	0,00	0,00	-72.910,35	
1.7.2.4.99.0.1.0009	01342	02	1000158	convenio 061/2019 - dadetur	0,00	108.000,00	0,00	53.276,40	-108.000,00	
				convenio 061/2019 - dadetur	0,00	108.000,00	0,00	53.276,40	-108.000,00	
1.7.2.9.00.0.0.0000				OUTRAS TRANSFS DOS ESTADOS E DISTRITO FEDERAL						
1.7.2.9.51.0.0.0000				TRANSFESTADOS DESTINADAS A ASSISTENCIA SOCIAL						
1.7.2.9.51.0.1.0000				TRANSFESTADOS DESTASSISTENCIA SOCIAL - PRINCIPAL						
1.7.2.9.51.0.1.0001	01352	02	5000051	res. seds 14 de 19/04/23 - custeio	19.200,00	50.600,00	0,00	21.800,00	-50.600,00	
				res. seds 14 de 19/04/23 - custeio	19.200,00	50.600,00	0,00	21.800,00	-50.600,00	
1.7.2.9.51.0.1.0002	01353	02	5000052	res. seds 14 de 19/04/23 - investimento	0,00	10.400,00	0,00	10.400,00	-10.400,00	
				res. seds 14 de 19/04/23 - investimento	0,00	10.400,00	0,00	10.400,00	-10.400,00	



Prefeitura Municipal de Mairiporã

1.7.2.9.53.0.0.0000	02	5000052	res. seds 14 de 19/04/23 - investimento	0,00	10.400,00	0,00	10.400,00	-10.400,00
1.7.2.9.53.0.1.0000			COTA PARTE DO ICMS-COMP. ART. 3º LC 194/2022					
1.7.2.9.53.0.1.0001	01322		COTA PARTE DO ICMS-COMP. ART. 3º LC 194/2022 - PR					
			cota parte do icms-comp. art. 3 lc 194/2022	0,00	666.129,71	0,00	261.378,33	-666.129,71
	01	1120000	lei complementar 194/2022 - geral	0,00	399.677,81	0,00	156.826,99	-399.677,81
	01	2000000	educacao	0,00	166.532,42	0,00	65.344,58	-166.532,42
	01	3100000	saude - geral	0,00	99.919,48	0,00	39.206,76	-99.919,48
1.7.2.9.99.0.0.0000			OUTRAS TRANSFERENCIAS DOS ESTADOS E DF					
1.7.2.9.99.0.1.0000			OUTRAS TRANSFERENCIAS DOS ESTADOS E DF - PRINCIPAL					
1.7.2.9.99.0.1.0001	01366		demanda 57131 - custeio	0,00	299.999,99	0,00	299.999,99	-299.999,99
	02	1000210	emenda 2023.056.49706 -demanda 57131-leo oliveira	0,00	299.999,99	0,00	299.999,99	-299.999,99
			TOTAL TRANSFERENCIAS E DISTRIBUICAO E DE SUAS ENTIDADES	5.453.078,80	67.568.310,11	85.827.633,40	96.012.286,96	18.259.323,29
1.7.4.0.00.0.0.0000			TRANSFDE INSTITUIÇÕES PRIVADAS					
1.7.4.1.00.0.0.0000			TRANSFDE INSTITUIÇÕES PRIVADAS					
1.7.4.1.99.0.0.0000			OUTRAS TRANSFERENCIAS DE INSTITUIÇÕES PRIVADAS					
1.7.4.1.99.0.1.0000			OUTRAS TRANSFERENCIAS DE INSTITUIÇÕES PRIVADAS-PRINCIPAL					
1.7.4.1.99.0.1.0001	01142		donativos ao fssmm	0,00	0,00	1.000,00	1.000,00	1.000,00
	01	5000034	fundo social de solidariedade de mairipora - fssmm	0,00	0,00	1.000,00	1.000,00	1.000,00

CN-SIFPM

CONAM



Prefeitura Municipal de Mairiporã
Receita Orcamentaria e Intra-Orcamentaria


Balancete Analitico - 08 / 2023


DATA 22/09/2023

Pagina 22

Receita	No.	Fonte	C.Apl	Especificacao	No Mes	No Ano (a)	Prevista (b)	Prevista Atualizada	Diferenca (b-a)
1.7.4.1.99.0.1.0002	01143			donativos ao fumdicad	0,00	0,00	1.000,00	1.000,00	1.000,00
		03	5000033	fundo munc dos direitos da crianca e do adolescent	0,00	0,00	1.000,00	1.000,00	1.000,00
				TOTAL TRANSFDE INSTITUIÇÕES PRIVADAS	0,00	0,00	2.000,00	2.000,00	2.000,00
1.7.5.0.00.0.0.0000				TRANSFERENCIAS DE OUTRAS INSTITUIÇÕES PÚBLICAS					
1.7.5.1.00.0.0.0000				TRANSFERENCIAS DE RECURSOS DO FUNDEB					
1.7.5.1.50.0.0.0000				TRANSFERENCIAS DE RECURSOS DO FUNDEB					
1.7.5.1.50.0.1.0000				TRANSFERENCIAS DE RECURSOS DO FUNDEB - PRINCIPAL					
1.7.5.1.50.0.1.0001	00098			transferencia de recursos do fundeb	4.584.595,75	38.521.887,36	64.000.000,00	64.000.000,00	25.478.112,64
		02	2600000	educacao - fundeb	4.584.595,75	38.521.887,36	64.000.000,00	64.000.000,00	25.478.112,64
				TOTAL TRANSFERENCIAS DE OUTRAS INSTITUIÇÕES PÚBLICAS	4.584.595,75	38.521.887,36	64.000.000,00	64.000.000,00	25.478.112,64
1.7.9.0.00.0.0.0000				DEMAIS TRANSFERENCIAS CORRENTES					
1.7.9.1.00.0.0.0000				TRANSFERENCIAS PESSOAS FÍSICAS					
1.7.9.1.99.0.0.0000				OUTRAS TRANSFERENCIAS PESSOAS FÍSICAS					
1.7.9.1.99.0.1.0000				OUTRAS TRANSFERENCIAS PESSOAS FÍSICAS - PRINCIPAL					
1.7.9.1.99.0.1.0001	00840			donativos ao fumdicad	0,00	0,00	100,00	100,00	100,00
		03	5000033	fundo munc dos direitos da crianca e do adolescent	0,00	0,00	100,00	100,00	100,00
1.7.9.1.99.0.1.0002	00841			donativos ao fssmm	0,00	14.001,00	100,00	100,00	-13.901,00
		01	1100000	geral	0,00	14.001,00	100,00	100,00	-13.901,00
1.7.9.1.99.0.1.0003	00842			donativos ao fecap	0,00	0,00	100,00	100,00	100,00
		03	1000101	fundo municipal de cultura	0,00	0,00	100,00	100,00	100,00
1.7.9.1.99.0.1.0004	01154			doacoes ao fundo municipal do idoso	0,00	0,00	100,00	100,00	100,00
		03	5000041	fundo municipal do idoso	0,00	0,00	100,00	100,00	100,00
				TOTAL DEMAIS TRANSFERENCIAS CORRENTES	0,00	14.001,00	400,00	400,00	-13.601,00
				TOTAL TRANSFERENCIAS CORRENTES	18.284.812,85	182.758.995,25	261.016.646,40	274.049.079,40	78.257.651,15
1.9.0.0.00.0.0.0000				OUTRAS RECEITAS CORRENTES					
1.9.1.0.00.0.0.0000				MULTAS ADMINISTRATIVAS, CONTRATUAIS E JUDICIAIS					
1.9.1.1.00.0.0.0000				MULTAS ADMINISTRATIVAS, CONTRATUAIS E JUDICIAIS					
1.9.1.1.01.0.0.0000				MULTAS PREVISTAS EM LEGISLAÇÃO ESPECÍFICA					
1.9.1.1.01.0.1.0000				MULTAS PREVISTAS LEGISLAÇÃO ESPECÍFICA - PRINCIPAL					
1.9.1.1.01.0.1.0001	01159			multas por auto de infraçao	-322,90	24.540,40	0,00	0,00	-24.540,40
		01	1100000	geral	-322,90	24.540,40	0,00	0,00	-24.540,40



CN-SIFPM										CONAM
 Prefeitura Municipal de Mairipora Receita Orcamentaria e Intra-Orcamentaria										
Balancete Analitico - 08 / 2023										
DATA 22/09/2023										Pagina 23
Receita	No.	Fonte	C.Apl	Especificacao	No Mes	No Ano (a)	Prevista (b)	Prevista Atualizada	Diferenca (b-a)	
1.9.1.1.01.0.1.0002	01222	03	1000113	multas por poluicao sonora - lei 4.053/2021 fundo mun de seguranca publica mairipora	4.843,50 4.843,50	4.843,50 4.843,50	0,00 0,00	0,00 0,00	-4.843,50 -4.843,50	
1.9.1.1.01.0.2.0000				MULTAS PREVISTAS LEGISLACAO ESPECIFICA - MUL/JUROS						
1.9.1.1.01.0.2.0001	01047	01	1100000	multas previstas legislacao especifica - mul/juros geral	0,00 0,00	168,78 168,78	0,00 0,00	0,00 0,00	-168,78 -168,78	
1.9.1.1.01.0.3.0000				MULTAS PREVLEGISLACAO ESPECIFICA-DIVIDA ATIVA						
1.9.1.1.01.0.3.0001	01165	01	1100000	multas prev.em legislacao especifica-divida ativa geral	10.394,87 10.394,87	64.793,51 64.793,51	0,00 0,00	0,00 0,00	-64.793,51 -64.793,51	
1.9.1.1.01.0.3.0002	01166	01	1100000	multas prev.legislacao especifica-divida ativa-a/m geral	1.697,35 1.697,35	10.338,15 10.338,15	0,00 0,00	0,00 0,00	-10.338,15 -10.338,15	
1.9.1.1.01.0.3.0003	01224	03	1000113	multas por poluicao sonora-lei 4.053/2021-div.ativ fundo mun de seguranca publica mairipora	1.923,95 1.923,95	11.363,35 11.363,35	0,00 0,00	0,00 0,00	-11.363,35 -11.363,35	
1.9.1.1.01.0.3.0004	01225	03	1000113	multas por poluicao sonora-lei 4053/21-d.ativ-a/m fundo mun de seguranca publica mairipora	152,74 152,74	997,66 997,66	0,00 0,00	0,00 0,00	-997,66 -997,66	
1.9.1.1.01.0.4.0000				MULTAS PREVLEGISLACAO ESPECIFICA-DIVIDA ATIVA-M/J						
1.9.1.1.01.0.4.0001	01049	01	1100000	multas prev.legislacao especifica-divida ativa-m/j geral	2.707,41 2.707,41	14.602,87 14.602,87	0,00 0,00	0,00 0,00	-14.602,87 -14.602,87	
1.9.1.1.01.0.4.0002	01226	03	1000113	multas por poluicao sonora-lei 4053/21-d.ativ-m/j fundo mun de seguranca publica mairipora	185,86 185,86	1.054,75 1.054,75	0,00 0,00	0,00 0,00	-1.054,75 -1.054,75	
1.9.1.1.01.0.5.0000				MULTAS PREVISTAS LEGISLACAO ESPECIFICA - MULTAS						
1.9.1.1.01.0.5.0001	01149	01	1100000	multas por auto de infracao-embargos obras geral	0,00 0,00	8.692,07 8.692,07	20.000,00 20.000,00	20.000,00 20.000,00	11.307,93 11.307,93	
1.9.1.1.01.0.5.0002	01150	01	1100000	multas por auto de infracao-issqn geral	0,00 0,00	0,00 0,00	1.000,00 1.000,00	1.000,00 1.000,00	1.000,00 1.000,00	
1.9.1.1.01.0.5.0003	01151	01	4000001	multas previstas na legislacao de transito transito geral	790.674,79 790.674,79	5.731.582,65 5.731.582,65	8.000.000,00 8.000.000,00	8.000.000,00 8.000.000,00	2.268.417,35 2.268.417,35	
1.9.1.1.06.0.0.0000				MULTAS POR DANOS AMBIENTAIS						
1.9.1.1.06.1.0.0000				MULTAS ADMINISTRATIVAS POR DANOS AMBIENTAIS						
1.9.1.1.06.1.1.0000				MULTAS ADMINISTRATIVAS POR DANOS AMBIENTAIS-PRINC						
1.9.1.1.06.1.1.0001	01160	01	1000128	multas adm por danos ambientais - principal sistema municipal de meio ambiente	322,90 322,90	322,90 322,90	0,00 0,00	0,00 0,00	-322,90 -322,90	
1.9.1.1.06.1.5.0000				MULTAS ADMINISTRATIVAS POR DANOS AMBIENTAIS-MT						
1.9.1.1.06.1.5.0001	01152	01	1000128	multas administrativas por danos ambientais sistema municipal de meio ambiente	0,00 0,00	0,00 0,00	11.000,00 11.000,00	11.000,00 11.000,00	11.000,00 11.000,00	

CN-SIFPM										CONAM
 Prefeitura Municipal de Mairipora Receita Orcamentaria e Intra-Orcamentaria										
Balancete Analitico - 08 / 2023										
DATA 22/09/2023										Pagina 24
Receita	No.	Fonte	C.Apl	Especificacao	No Mes	No Ano (a)	Prevista (b)	Prevista Atualizada	Diferenca (b-a)	
1.9.1.1.09.0.0.0000				MULTAS E JUROS PREVISTOS EM CONTRATOS						
1.9.1.1.09.0.1.0000				MULTAS E JUROS PREVISTOS EM CONTRATOS-PRINCIPAL						
1.9.1.1.09.0.1.0001	01167	01	1100000	multas e juros previstos em contratos - principal geral	0,00 0,00	4.576,81 4.576,81	0,00 0,00	0,00 0,00	-4.576,81 -4.576,81	
1.9.1.1.09.0.3.0000				MULTAS E JUROS PREVEM CONTRATOS-DIVIDA ATIVA						
1.9.1.1.09.0.3.0001	01168	01	1100000	multas e juros previstos em contratos-divida ativa geral	910,28 910,28	6.371,96 6.371,96	0,00 0,00	0,00 0,00	-6.371,96 -6.371,96	
1.9.1.1.09.0.3.0002	01169	01	1100000	multas e juros prev.em contratos-divida ativa-a/m geral	84,20 84,20	589,41 589,41	0,00 0,00	0,00 0,00	-589,41 -589,41	
1.9.1.1.09.0.4.0000				MULTAS E JUROS PREVEM CONTRATOS-DIVIDA ATIVA-M/J						
1.9.1.1.09.0.4.0001	01053	01	1100000	multas e juros prev.em contratos-divida ativa-m/j geral	54,62 54,62	382,35 382,35	0,00 0,00	0,00 0,00	-382,35 -382,35	
1.9.1.1.09.0.5.0000				MULTAS E JUROS PREVISTOS EM CONTRATOS-MULTAS						
1.9.1.1.09.0.5.0001	01153	01	1100000	multas e juros previstos em contratos geral	0,00 0,00	0,00 0,00	10.000,00 10.000,00	10.000,00 10.000,00	10.000,00 10.000,00	
				TOTAL MULTAS ADMINISTRATIVAS, CONTRATUAIS E JUDICIAIS	813.629,57	5.885.221,12	8.042.000,00	8.042.000,00	2.156.778,88	



Prefeitura Municipal de Mairiporã

1.9.2.0.00.0.0.0000				INDENIZACOES, RESTITUICOES E RESSARCIMENTOS					
1.9.2.2.00.0.0.0000				RESTITUICOES					
1.9.2.2.99.0.0.0000				OUTRAS RESTITUICOES					
1.9.2.2.99.0.1.0000				OUTRAS RESTITUICOES - PRINCIPAL					
1.9.2.2.99.0.1.0001	00732	01	1100000	outras restituicoes geral	30.132,77 30.132,77	117.789,87 117.789,87	230.000,00 230.000,00	230.000,00 230.000,00	112.210,13 112.210,13
1.9.2.2.99.0.1.0002	01300	01	1100000	outras restituicoes - correcao monetaria geral	0,00 0,00	0,00 0,00	0,00 0,00	1.200,00 1.200,00	0,00 0,00
1.9.2.2.99.0.3.0000				OUTRAS RESTITUICOES - DIVIDA ATIVA					
1.9.2.2.99.0.3.0001	01056	01	1100000	outras restituicoes - divida ativa geral	402,57 402,57	34.547,37 34.547,37	0,00 0,00	0,00 0,00	-34.547,37 -34.547,37
1.9.2.2.99.0.3.0002	01058	01	1100000	outras restituicoes - divida ativa - at.monetaria geral	471,97 471,97	97.849,37 97.849,37	0,00 0,00	0,00 0,00	-97.849,37 -97.849,37
1.9.2.2.99.0.4.0000				OUTRAS RESTITUICOES - DIVIDA ATIVA - MULTAS/JUROS					
1.9.2.2.99.0.4.0001	01057	01	1100000	outras restituicoes - divida ativa - multas/juros geral	973,11 973,11	364.742,30 364.742,30	0,00 0,00	0,00 0,00	-364.742,30 -364.742,30

Receita	No.	Fonte	C.Apl	Especificacao	No Mes	No Ano (a)	Prevista (b)	Prevista Atualizada	Diferenca (b-a)
				TOTAL INDENIZACOES, RESTITUICOES E RESSARCIMENTOS	31.980,42	614.928,91	230.000,00	231.200,00	-384.928,91
1.9.9.0.00.0.0.0000				DEMAIS RECEITAS CORRENTES					
1.9.9.9.00.0.0.0000				OUTRAS RECEITAS CORRENTES					
1.9.9.9.99.0.0.0000				OUTRAS RECEITAS					
1.9.9.9.99.2.0.0000				OUTRAS RECEITAS - PRIMARIAS					
1.9.9.9.99.2.1.0000				OUTRAS RECEITAS - PRIMARIAS - PRINCIPAL					
1.9.9.9.99.2.1.0001	01198	01	1000168	outorga onerosa do direito de construir	2.764,50	19.642,87	0,00	0,00	-19.642,87
1.9.9.9.99.2.1.0002	00138	01	1100000	outorga onerosa do direito de construir receita honorarios advogados geral	2.764,50 216.851,03 216.851,03	19.642,87 1.728.222,55 1.728.222,55	0,00 3.219.735,00 3.219.735,00	0,00 3.219.735,00 3.219.735,00	-19.642,87 1.491.512,45 1.491.512,45
1.9.9.9.99.2.1.0003	00139	01	1100000	receitas eventuais geral	13.391,11 13.391,11	171.874,61 171.874,61	850.000,00 850.000,00	850.000,00 850.000,00	678.125,39 678.125,39
1.9.9.9.99.2.1.0004	00725	01	1100000	zona azul geral	10.087,68 10.087,68	30.502,28 30.502,28	340.000,00 340.000,00	340.000,00 340.000,00	309.497,72 309.497,72
1.9.9.9.99.2.1.0005	00885	01	1100000	copias reprograficas geral	0,00 0,00	0,00 0,00	100,00 100,00	100,00 100,00	100,00 100,00
1.9.9.9.99.2.2.0000				OUTRAS RECEITAS - PRIMARIAS - MULTAS E JUROS					
1.9.9.9.99.2.2.0002	01199	01	1000168	outorga onerosa do direito de construir - m/j outorga onerosa do direito de construir	0,00 0,00	6,01 6,01	0,00 0,00	0,00 0,00	-6,01 -6,01
1.9.9.9.99.2.3.0000				OUTRAS RECEITAS - PRIMARIAS - DIVIDA ATIVA					
1.9.9.9.99.2.3.0001	00132	01	1100000	divida ativa nao tributaria outras receitas geral	444,47 444,47	3.260,94 3.260,94	10.000,00 10.000,00	10.000,00 10.000,00	6.739,06 6.739,06
1.9.9.9.99.2.3.0002	00165	01	1100000	divida ativa nao tributaria - atualizacao monetari geral	196,73 196,73	1.179,52 1.179,52	1.000,00 1.000,00	1.000,00 1.000,00	-179,52 -179,52
1.9.9.9.99.2.4.0000				OUTRAS RECEITAS-PRIMARIAS-DIVIDA ATIVA-MULTA/JUROS					
1.9.9.9.99.2.4.0001	00162	01	1100000	divida ativa nao tributaria - multas/juros geral	434,11 434,11	2.382,60 2.382,60	5.000,00 5.000,00	5.000,00 5.000,00	2.617,40 2.617,40
				TOTAL DEMAIS RECEITAS CORRENTES	244.169,63	1.957.071,38	4.425.835,00	4.425.835,00	2.468.763,62
				TOTAL OUTRAS RECEITAS CORRENTES	1.089.779,62	8.457.221,41	12.697.835,00	12.699.035,00	4.240.613,59
				TOTAL RECEITAS CORRENTES	32.559.908,55	307.420.239,01	434.672.273,00	450.185.984,28	127.252.033,99
2.0.0.0.00.0.0.0000				RECEITAS DE CAPITAL					
2.1.0.0.00.0.0.0000				OPERACOES DE CREDITO					
2.1.1.0.00.0.0.0000				OPERACOES DE CREDITO - MERCADO INTERNO					



Prefeitura Municipal de Mairiporã

DATA 22/09/2023										Pagina 26
Receita	No.	Fonte	C.Apl	Especificacao	No Mes	No Ano (a)	Prevista (b)	Prevista Atualizada	Diferenca (b-a)	
2.1.1.9.00.0.0.0000				OUTRAS OPERACOES DE CREDITO - MERCADO INTERNO						
2.1.1.9.99.0.0.0000				OUTRAS OPERACOES DE CREDITO - MERCADO INTERNO						
2.1.1.9.99.0.1.0000				OUTRAS OPERDE CREDITO - MERCADO INTERNO-PRINCIPAL						
2.1.1.9.99.0.1.0001	01295			finisa/2022	0,00	0,00	20.000.000,00	20.000.000,00	20.000.000,00	
		07	1000189	finisa contrato 0602769-40/2022	0,00	0,00	20.000.000,00	20.000.000,00	20.000.000,00	
2.1.1.9.99.0.1.0002	01296			desenvolve sao paulo	1.563.354,54	11.349.264,27	14.000.000,00	14.000.000,00	2.650.735,73	
		07	1000188	desenvolve s.p. - contrato 19150/2022	1.563.354,54	11.349.264,27	14.000.000,00	14.000.000,00	2.650.735,73	
				TOTAL OPERACOES DE CREDITO - MERCADO INTERNO	1.563.354,54	11.349.264,27	34.000.000,00	34.000.000,00	22.650.735,73	
				TOTAL OPERACOES DE CREDITO	1.563.354,54	11.349.264,27	34.000.000,00	34.000.000,00	22.650.735,73	
2.4.0.0.00.0.0.0000				TRANSFERENCIAS DE CAPITAL						
2.4.1.0.00.0.0.0000				TRANSFERENCIAS DA UNIAO E DE SUAS ENTIDADES						
2.4.1.4.00.0.0.0000				TRANSFDE CONVENIOS DA UNIAO E DE SUAS ENTIDADES						
2.4.1.4.51.0.0.0000				TRANSFCONVENIO DA UNIAO DESTA PROGDE EDUCACAO						
2.4.1.4.51.0.1.0000				TRANSFCONVUNIAO DESTPROGDE EDUCACAO-PRINCIPAL						
2.4.1.4.51.0.1.0001	01390			emenda parlamentar 202331340005 - fausto pinato	0,00	0,00	0,00	1.000.000,00	0,00	
		05	8000014	emenda parlamentar 202331340005 - fausto pinato	0,00	0,00	0,00	1.000.000,00	0,00	
2.4.1.4.99.0.0.0000				OUTRAS TRANSFERENCIAS CONVENIOS DA UNIAO						
2.4.1.4.99.0.1.0000				OUTRAS TRANSFERENCIAS CONVENIOS DA UNIAO-PRINCIPAL						
2.4.1.4.99.0.1.0002	01211			contrato de repasse 911151/21 - mmfdh	0,00	0,00	798.000,00	798.000,00	798.000,00	
		05	5000043	contrato de repasse 911151/21 - mmfdh	0,00	0,00	798.000,00	798.000,00	798.000,00	
2.4.1.4.99.0.1.0006	01333			emenda parlamentar 202228010008 - guilherme mussi	0,00	250.000,00	0,00	250.000,00	-250.000,00	
		05	8000127	emenda parlamentar 202228010008 - guilherme mussi	0,00	250.000,00	0,00	250.000,00	-250.000,00	
				TOTAL TRANSFERENCIAS DA UNIAO E DE SUAS ENTIDADES	0,00	250.000,00	798.000,00	2.048.000,00	548.000,00	
2.4.2.0.00.0.0.0000				TRANSFPOS ESTADOS, DO DF E DE SUAS ENTIDADES						
2.4.2.1.00.0.0.0000				TRANSFDO SUS ESTADOS E DF						
2.4.2.1.50.0.0.0000				TRANSFERENCIAS DE RECURSOS DO SUS						
2.4.2.1.50.0.1.0000				TRANSFERENCIAS DE RECURSOS DO SUS-PRINCIPAL						
2.4.2.1.50.0.1.0001	01363			fundes - emenda 2023.066.45468-res.ss 65-30/05/23	0,00	150.000,00	0,00	150.000,00	-150.000,00	
		02	3000023	fundes - emenda 2023.066.45468-res.ss 65-30/05/23	0,00	150.000,00	0,00	150.000,00	-150.000,00	

CN-SIFPM CONAM
 Prefeitura Municipal de Mairiporã
 Receita Orcamentaria e Intra-Orcamentaria
 Balancete Analitico - 08 / 2023

DATA 22/09/2023										Pagina 27
Receita	No.	Fonte	C.Apl	Especificacao	No Mes	No Ano (a)	Prevista (b)	Prevista Atualizada	Diferenca (b-a)	
2.4.2.2.00.0.0.0000				TRANSFCONVDOS ESTADOS, DO DF E DE SUAS ENTIDADES						
2.4.2.2.51.0.0.0000				TRANSFDE CONVVDOS ESTADOS DESTPROGRDE EDUCACAO						
2.4.2.2.51.0.1.0000				TRANSFCONVESTADOS DESTPROGREDEUCACAO-PRINCIPAL						
2.4.2.2.51.0.1.0001	01334			secretaria da educacao - demanda 23077	0,00	202.515,17	0,00	225.016,85	-202.515,17	
		02	2120005	secretaria da educacao - demanda 23077	0,00	202.515,17	0,00	225.016,85	-202.515,17	
2.4.2.2.99.0.0.0000				OUTRAS TRANSFERENCIAS DE CONVENIO DOS ESTADOS						
2.4.2.2.99.0.1.0000				OUTRAS TRANSFDE CONVENIO DOS ESTADOS - PRINCIPAL						
2.4.2.2.99.0.1.0007	01196			secr. des. regional - demanda 9201/2021	0,00	2.750.000,00	0,00	0,00	-2.750.000,00	
		02	1000147	secr. des. regional - demanda 9201/2021	0,00	2.750.000,00	0,00	0,00	-2.750.000,00	
2.4.2.2.99.0.1.0017	01280			secr. desenvolvimento regional - conv. 101308/202	0,00	200.000,00	0,00	0,00	-200.000,00	
		02	1000161	secr. desenvolvimento regional - conv. 101308/2021	0,00	200.000,00	0,00	0,00	-200.000,00	
2.4.2.2.99.0.1.0021	01284			secr. desenvolvimento regional - conv. 100349/2022	0,00	0,00	1.750.000,00	1.750.000,00	1.750.000,00	
		02	1000167	secr. desenvolvimento regional - conv. 100349/2022	0,00	0,00	1.750.000,00	1.750.000,00	1.750.000,00	
2.4.2.2.99.0.1.0024	01297			secr.desenvolvimento regional-conv 101499/2021	0,00	200.000,00	200.000,00	200.000,00	0,00	
		02	1000162	secr. desenvolvimento regional - conv. 101499/2021	0,00	200.000,00	200.000,00	200.000,00	0,00	
2.4.2.2.99.0.1.0025	01298			secr.desenvolvimento regional - conv 100615/2022	0,00	0,00	120.000,00	120.000,00	120.000,00	
		02	1000172	secr. desenvolvimento regional - conv. 100615/2022	0,00	0,00	120.000,00	120.000,00	120.000,00	
2.4.2.2.99.0.1.0026	01318			secretaria de turismo - convenio n. 302/2021	0,00	0,00	0,00	257.680,84	0,00	
		02	1000205	secretaria de turismo - convenio n. 302/2021	0,00	0,00	0,00	257.680,84	0,00	
2.4.2.2.99.0.1.0027	01328			secr.desenv.regional-conv.101729/2022-casa juventu	0,00	395.000,00	0,00	395.000,00	-395.000,00	
		02	1000178	secr.desenv.regional-conv.101729/2022-casa juventu	0,00	395.000,00	0,00	395.000,00	-395.000,00	
2.4.2.2.99.0.1.0028	01330			secr. desenvolvimento regional - conv.102434/2022	0,00	470.000,00	0,00	470.000,00	-470.000,00	



Prefeitura Municipal de Mairiporã

2.4.4.2.2.99.0.1.0029	01344	02	1000198	secr. desenvolvimento regional - conv.102434/2022	0,00	470.000,00	0,00	470.000,00	-470.000,00
				secr.desenv.regional-fumefi-proc-2022/00143	0,00	25.015,68	0,00	25.015,68	-25.015,68
				secr.desenv.regional-fumefi-proc-2022/00143	0,00	25.015,68	0,00	25.015,68	-25.015,68
2.4.4.2.2.99.0.1.0030	01374	02	1000183	secr. desenvolvimento regional demanda 42319/2022	0,00	450.000,00	0,00	1.500.000,00	-450.000,00
				secr. desenvolvimento regional demanda 42319/2022	0,00	450.000,00	0,00	1.500.000,00	-450.000,00
2.4.4.2.2.99.0.1.0031	01378	02	1000194	secr. desenvolvimento regional - demanda 23132/22	4.500.000,00	4.500.000,00	0,00	9.000.000,00	-4.500.000,00
				secr. desenvolvimento regional - demanda 23132/22	4.500.000,00	4.500.000,00	0,00	9.000.000,00	-4.500.000,00
2.4.4.2.2.99.0.1.0032	01380	02	1000181	secr. de desenv. regional conv. n.102763/2022	500.000,00	500.000,00	0,00	500.000,00	-500.000,00
				secr. de desenv. regional conv. n.102763/2022	500.000,00	500.000,00	0,00	500.000,00	-500.000,00
2.4.4.2.2.99.0.1.0033	01381	02	1000208	secretaria de turismo - demanda 40438	239.282,50	239.282,50	0,00	239.282,50	-239.282,50
				secretaria de turismo - demanda 40438	239.282,50	239.282,50	0,00	239.282,50	-239.282,50
2.4.4.2.2.99.0.1.0034	01382	02	1000202	secretaria de turismo - demanda 40436	375.791,46	375.791,46	0,00	375.791,46	-375.791,46
				secretaria de turismo - demanda 40436	375.791,46	375.791,46	0,00	375.791,46	-375.791,46
2.4.4.2.2.99.0.1.0035	01383	02	1000201	secr. desenvolvimento regional - demanda 033779/22	250.000,00	250.000,00	0,00	250.000,00	-250.000,00
				secr. desenvolvimento regional - demanda 033779/22	250.000,00	250.000,00	0,00	250.000,00	-250.000,00

CN-SIFPM	<p>Prefeitura Municipal de Mairiporã Receita Orcamentaria e Intra-Orcamentaria</p> <p>Balancete Analitico - 08 / 2023</p>								CONAM
DATA 22/09/2023									Pagina 28

Receita	No.	Fonte	C.Apl	Especificacao	No Mes	No Ano (a)	Prevista (b)	Prevista Atualizada	Diferenca (b-a)
2.4.4.2.9.00.0.0.0000				OUTRAS TRANSFERENCIAS DE RECURSOS DOS ESTADOS					
2.4.4.2.9.99.0.0.0000				OUTRAS TRANSFERENCIAS DE RECURSOS DOS ESTADOS					
2.4.4.2.9.99.0.1.0000				OUTRAS TRANSFERENCIAS REC DOS ESTADOS-PRINCIPAL					
2.4.4.2.9.99.0.1.0001	01367	02	1000210	demanda 57131 - investimento	0,00	849.999,96	0,00	849.999,96	-849.999,96
				emenda 2023.056.49706 -demanda 57131-leo oliveira	0,00	849.999,96	0,00	849.999,96	-849.999,96
				TOTAL TRANSFERENCIAS DE RECURSOS DOS ESTADOS, DO DF E DE SUAS ENTIDADES	5.865.073,96	11.557.604,77	2.070.000,00	16.307.787,29	-9.487.604,77
				TOTAL TRANSFERENCIAS DE CAPITAL	5.865.073,96	11.807.604,77	2.868.000,00	18.355.787,29	-8.939.604,77
2.9.0.0.0.00.0.0.0000				OUTRAS RECEITAS DE CAPITAL					
2.9.9.0.0.00.0.0.0000				DEMAIS RECEITAS DE CAPITAL					
2.9.9.9.0.00.0.0.0000				DEMAIS RECEITAS DE CAPITAL					
2.9.9.9.99.0.0.0000				OUTRAS RECEITAS DE CAPITAL					
2.9.9.9.99.0.1.0000				OUTRAS RECEITAS DE CAPITAL - PRINCIPAL					
2.9.9.9.99.0.1.0001	01189	01	1100000	outorga onerosa do direito de construir geral	0,00	0,00	100.000,00	100.000,00	100.000,00
				geral	0,00	0,00	100.000,00	100.000,00	100.000,00
				TOTAL DEMAIS RECEITAS DE CAPITAL	0,00	0,00	100.000,00	100.000,00	100.000,00
				TOTAL OUTRAS RECEITAS DE CAPITAL	0,00	0,00	100.000,00	100.000,00	100.000,00
				TOTAL RECEITAS DE CAPITAL	7.428.428,50	23.156.869,04	36.968.000,00	52.455.787,29	13.811.130,96
9.0.0.0.00.0.0.0000				DEDUCOES DE RECEITAS/SUPERAVIT FINANCEIRO					
9.3.0.0.00.0.0.0000				DEDUCOES POR DESCONTOS CONCEDIDOS					
9.3.1.0.00.0.0.0000				(R) RECEITAS CORRENTES					
1.1.2.2.01.0.1.0001	01067	01	1100000	taxa de limpeza publica geral	0,00	-111,69	0,00	0,00	111,69
				geral	0,00	-111,69	0,00	0,00	111,69
1.1.2.2.01.0.2.0001	01068	01	1100000	taxa de limpeza publica m/j geral	0,00	-5,81	0,00	0,00	5,81
				geral	0,00	-5,81	0,00	0,00	5,81
1.1.1.2.50.0.2.0001	01069	01	1100000	imposto sobre a propriedade predial urbana - m/j geral	0,00	-16,24	0,00	0,00	16,24
				geral	0,00	-9,64	0,00	0,00	9,64

CN-SIFPM	<p>Prefeitura Municipal de Mairiporã Receita Orcamentaria e Intra-Orcamentaria</p> <p>Balancete Analitico - 08 / 2023</p>								CONAM
DATA 22/09/2023									Pagina 29

Receita	No.	Fonte	C.Apl	Especificacao	No Mes	No Ano (a)	Prevista (b)	Prevista Atualizada	Diferenca (b-a)
1.1.1.2.50.0.1.0001	01070	01	2000000	educacao	0,00	-3,96	0,00	0,00	3,96
				saude - geral	0,00	-2,64	0,00	0,00	2,64
				imposto sobre a propriedade predial urbana	-69,47	-691,98	0,00	0,00	691,98
				geral	-41,68	-415,07	0,00	0,00	415,07
				educacao	-17,36	-172,88	0,00	0,00	172,88
				saude - geral	-10,43	-104,03	0,00	0,00	104,03



Prefeitura Municipal de Mairiporã

1.1.1.2.50.0.1.0002	01071	01	1100000	imposto sobre a propriedade territorial urbana	-87,35	-263,76	0,00	0,00	263,76
		01	2000000	geral	-52,40	-158,12	0,00	0,00	158,12
		01	3100000	educacao	-21,82	-65,82	0,00	0,00	65,82
		01	3100000	saude - geral	-13,13	-39,82	0,00	0,00	39,82
1.1.2.1.01.0.1.0005	01107	01	1100000	outras taxas pelo exercicio de poder de policia	0,00	-3,19	0,00	0,00	3,19
		01	1100000	geral	0,00	-3,19	0,00	0,00	3,19
1.6.9.9.99.0.2.0001	01108	01	1100000	receitas eventuais	0,00	-0,15	0,00	0,00	0,15
		01	1100000	geral	0,00	-0,15	0,00	0,00	0,15
1.7.1.1.7.99.0.1.0002	01114	01	1100000	afm - apoio financ aos munic-plp 133/20 lc 176/20	-130,62	-1.044,96	0,00	0,00	1.044,96
		01	1100000	geral	-130,62	-1.044,96	0,00	0,00	1.044,96
1.1.1.2.50.0.4.0001	01336	01	1100000	iptu - divida ativa - multas/juros	-138.400,49	-484.906,18	0,00	0,00	484.906,18
		01	2000000	geral	-83.038,93	-290.939,57	0,00	0,00	290.939,57
		01	3100000	educacao	-34.598,84	-121.222,64	0,00	0,00	121.222,64
		01	3100000	saude - geral	-20.762,72	-72.743,97	0,00	0,00	72.743,97
1.1.2.1.01.0.4.0001	01337	01	1100000	taxas de inspecao, controle e fiscal - div at m/j	-14.429,10	-47.940,71	0,00	0,00	47.940,71
		01	1100000	geral	-14.429,10	-47.940,71	0,00	0,00	47.940,71
1.1.2.2.01.0.4.0001	01338	01	1100000	taxa de limpeza publica - divida ativa m/j	-32.223,71	-103.812,79	0,00	0,00	103.812,79
		01	1100000	geral	-32.223,71	-103.812,79	0,00	0,00	103.812,79
1.9.1.1.01.0.4.0001	01339	01	1100000	multas prev.legislacao especifica-divida ativa-m/j	-517,25	-1.371,76	0,00	0,00	1.371,76
		01	1100000	geral	-517,25	-1.371,76	0,00	0,00	1.371,76
1.1.1.4.51.1.4.0001	01340	01	1100000	issqn - divida ativa - multas e juros	-2.841,38	-11.124,56	0,00	0,00	11.124,56
		01	2000000	geral	-1.704,67	-6.674,26	0,00	0,00	6.674,26
		01	3100000	educacao	-710,21	-2.780,72	0,00	0,00	2.780,72
		01	3100000	saude - geral	-426,50	-1.669,58	0,00	0,00	1.669,58
1.9.9.9.99.2.4.0001	01346	01	1100000	divida ativa nao tributaria - multas/juros	-8,67	-27,19	0,00	0,00	27,19
		01	1100000	geral	-8,67	-27,19	0,00	0,00	27,19
				TOTAL (R) RECEITAS CORRENTES	-188.708,04	-651.320,97	0,00	0,00	651.320,97
				TOTAL DEDUCOES POR DESCONTOS CONCEDIDOS	-188.708,04	-651.320,97	0,00	0,00	651.320,97
9.5.0.0.00.0.0.0000				DEDUCOES P/O FUNDEB					
9.5.1.0.00.0.0.0000				(R) DEDUCAO DE RECEITA PARA FORMACAO DO FUNDEB					
1.7.1.1.51.1.1.0001	00150	01	2000000	deducoes de receitas p/o fundeb - fpm	-1.069.834,59	-9.945.627,60	-14.519.908,80	-14.519.908,80	-4.574.281,20
		01	2000000	educacao	-1.069.834,59	-9.945.627,60	-14.519.908,80	-14.519.908,80	-4.574.281,20

CN-SIFPM CONAM

Prefeitura Municipal de Mairipora
Receita Orcamentaria e Intra-Orcamentaria

Balancete Analitico - 08 / 2023

DATA 22/09/2023 Pagina 30

Receita	No.	Fonte	C.Apl	Especificacao	No Mes	No Ano (a)	Prevista (b)	Prevista Atualizada	Diferenca (b-a)
1.7.1.1.52.0.1.0001	00151	01	2000000	deducoes de receitas p/o fundeb - itr	-591,54	-2.938,41	-10.000,00	-10.000,00	-7.061,59
		01	2000000	educacao	-591,54	-2.938,41	-10.000,00	-10.000,00	-7.061,59
1.7.2.1.50.0.1.0001	00153	01	2000000	deducoes de receitas p/o fundeb - icms	-874.949,61	-6.424.478,97	-11.100.000,00	-11.100.000,00	-4.675.521,03
		01	2000000	educacao	-874.949,61	-6.424.478,97	-11.100.000,00	-11.100.000,00	-4.675.521,03
1.7.2.1.51.0.1.0001	00154	01	2000000	deducoes de receitas p/o fundeb - ipva	-183.096,03	-3.739.665,97	-3.800.000,00	-3.800.000,00	-60.334,03
		01	2000000	educacao	-183.096,03	-3.739.665,97	-3.800.000,00	-3.800.000,00	-60.334,03
1.7.2.1.52.0.1.0001	00155	01	2000000	deducoes de receitas p/o fundeb - ipi exportacao	-4.277,13	-36.664,21	-52.629,20	-52.629,20	-15.964,99
		01	2000000	educacao	-4.277,13	-36.664,21	-52.629,20	-52.629,20	-15.964,99
1.7.2.9.53.0.1.0001	01323	01	2000000	deducoes de cota parte icms - comp lc 194/2022	0,00	-133.225,93	0,00	-52.275,67	133.225,93
		01	2000000	educacao	0,00	-133.225,93	0,00	-52.275,67	133.225,93
				TOTAL (R) DEDUCAO DE RECEITA PARA FORMACAO DO FUNDEB	-2.132.748,90	-20.282.601,09	-29.482.538,00	-29.534.813,67	-9.199.936,91
				TOTAL DEDUCOES P/O FUNDEB	-2.132.748,90	-20.282.601,09	-29.482.538,00	-29.534.813,67	-9.199.936,91
				TOTAL DEDUCOES DE RECEITAS/SUPERAVIT FINANCEIRO	-2.321.456,94	-20.933.922,06	-29.482.538,00	-29.534.813,67	-8.548.615,94
				TOTAL GERAL DA RECEITA	37.666.880,11	309.643.185,99	442.157.735,00	473.106.957,90	132.514.549,01

CAROLINE CHAMA DOS SANTOS
DIRETORA DE FINANÇAS
CRC-SP-317346/O-3

SILVANA FRANCINETE DA SILVA
SECRETARIA DA FAZENDA
CPF-205.961.588-74

WALID ALI HAMID
PREFEITO MUNICIPAL
CPF-221.979.268-45

CN-SIFPM CONAM

MUNICIPIO DE MAIRIPORA

RELATORIO RESUMIDO DA EXECUCAO ORCAMENTARIA
BALANCO ORCAMENTARIO
ORCAMENTOS FISCAL E DA SEGURIDADE SOCIAL

Periodo de Referencia: JANEIRO a AGOSTO 2023 / BIMESTRE: JULHO-AGOSTO

RREO - ANEXO 1 (LRF, Art. 52, inciso I, alneas "a" e "b" do inciso II e paragrafo 1o) Em Reais

RECEITAS	PREVISAO INICIAL	PREVISAO ATUALIZADA (a)	RECEITAS REALIZADAS				SALDO (a-c)
			No Bimestre (b)	% (b/a)	Ate o Bimestre (c)	% (c/a)	
RECEITAS (EXCETO INTRA-ORCAMENTARIAS) (I)	452.999.735,00	485.327.517,01	76.448.632,13	15,75	317.782.329,83	65,47	167.545.187,18
RECEITAS CORRENTES	416.031.735,00	432.871.729,72	66.541.588,64	15,37	294.625.460,79	68,06	138.246.268,93
impostos, taxas e contribuicoes de melhoria	145.948.691,60	145.955.891,60	20.866.626,90	14,29	100.487.211,16	68,84	45.468.680,44
impostos	108.207.091,60	108.207.091,60	16.538.596,04	15,28	78.604.130,22	72,64	29.602.961,38



Prefeitura Municipal de Mairiporã

taxas	37.738.600,00	37.745.800,00	4.327.500,16	11,46	21.880.844,23	57,96	15.864.955,77
contribuicao de melhoria	3.000,00	3.000,00	530,70	17,69	2.236,71	74,55	763,29
contribuicoes	16.837.000,00	17.321.800,49	2.992.973,69	17,27	10.980.988,01	63,39	6.340.812,48
contribuicoes sociais	10.837.000,00	11.321.800,49	2.059.647,53	18,19	7.227.380,27	63,83	4.094.420,22
contrib/custeio do servico de iluminacao publica	6.000.000,00	6.000.000,00	933.326,16	15,55	3.753.607,74	62,56	2.246.392,26
receita patrimonial	8.973.100,00	11.445.181,65	2.143.687,50	18,73	7.614.393,65	66,52	3.830.788,00
valores mobiliarios	8.967.100,00	11.439.431,64	2.141.942,71	18,72	7.605.257,81	66,48	3.834.173,83
delegservpubmediante conc,perm,autorlicenca	5.000,00	5.000,00	1.744,79	34,89	9.135,84	182,71	-4.135,84
demais receitas patrimoniais	1.000,00	750,01	0,00	0,00	0,00	0,00	750,01
receita de servicos	40.000,00	40.000,00	1.214.117,99	3035,2	3.701.052,74	9252,6	-3.661.052,74
servse atividades refa navega ao transporte	0,00	0,00	1.206.710,39	0,00	3.673.730,72	0,00	-3.673.730,72
outros servicos	40.000,00	40.000,00	7.407,60	18,51	27.322,02	68,30	12.677,98
transferencias correntes	231.534.108,40	244.514.265,73	36.376.951,07	14,87	162.475.349,20	66,44	82.038.916,53
transferencias da uniao e de suas entidades	96.656.704,20	99.504.483,64	17.720.473,85	17,80	66.705.185,81	67,03	32.799.297,83
transfestado e distrfederal e de suas entidades	70.875.004,20	81.007.382,09	9.946.188,72	12,27	57.234.275,03	70,65	23.773.107,06
transfde institprivadas	2.000,00	2.000,00	0,00	0,00	0,00	0,00	2.000,00
transferencias de outras instituicoes publicas	64.000.000,00	64.000.000,00	8.710.287,50	13,60	38.521.887,36	60,19	25.478.112,64
demais transfs correntes	400,00	400,00	1,00	0,25	14.001,00	3500,2	-13.601,00
outras receitas correntes	12.698.835,00	13.594.590,25	2.947.231,49	21,67	9.366.466,03	68,89	4.228.124,22
multas administrativas, contratuais e judiciais	8.042.000,00	8.042.000,00	1.505.440,84	18,71	5.883.849,36	73,16	2.158.150,64
indenizacoes, restituicoes e ressarcimentos	231.000,00	231.950,01	45.844,21	19,76	614.947,01	265,12	-382.997,00
demais receitas correntes	4.425.835,00	5.320.640,24	1.395.946,44	26,23	2.867.669,66	53,89	2.452.970,58
RECEITAS DE CAPITAL	36.968.000,00	52.455.787,29	9.907.043,49	18,88	23.156.869,04	44,14	29.298.918,25
operacoes de credito	34.000.000,00	34.000.000,00	3.513.213,63	10,33	11.349.264,27	33,38	22.650.735,73
operacoes de credito - mercado interno	34.000.000,00	34.000.000,00	3.513.213,63	10,33	11.349.264,27	33,38	22.650.735,73
transferencias de capital	2.868.000,00	18.355.787,29	6.393.829,86	34,83	11.807.604,77	64,32	6.548.182,52
transferencias da uniao e de suas entidades	798.000,00	2.048.000,00	0,00	0,00	250.000,00	12,20	1.798.000,00
transfdo estados, do df e de suas entidades	2.070.000,00	16.307.787,29	6.393.829,86	39,20	11.557.604,77	70,87	4.750.182,52
outras receitas de capital	100.000,00	100.000,00	0,00	0,00	0,00	0,00	100.000,00
demais receitas de capital	100.000,00	100.000,00	0,00	0,00	0,00	0,00	100.000,00
RECEITAS (INTRA-ORCAMENTARIAS) (II)	27.477.357,00	27.222.038,15	4.516.945,25	16,59	15.832.869,94	58,16	11.389.168,21
SUBTOTAL DAS RECEITAS (III)=(I+II)	480.477.092,00	512.549.555,16	80.965.577,38	15,79	333.615.199,77	65,08	178.934.355,39
OPERACOES DE CREDITO/ REFINANCIAMENTO (IV)							
Operacoes de Credito - Mercado Interno	0,00	0,00	0,00	0,00	0,00	0,00	0,00
Mobiliaria	0,00	0,00	0,00	0,00	0,00	0,00	0,00
Contratual	0,00	0,00	0,00	0,00	0,00	0,00	0,00
Operacoes de Credito - Mercado Externo	0,00	0,00	0,00	0,00	0,00	0,00	0,00
Mobiliaria	0,00	0,00	0,00	0,00	0,00	0,00	0,00
Contratual	0,00	0,00	0,00	0,00	0,00	0,00	0,00
TOTAL DAS RECEITAS (V) = (III + IV)	480.477.092,00	512.549.555,16	80.965.577,38	15,79	333.615.199,77	65,08	178.934.355,39
DEFICIT (VI)1					5.346.652,83		
TOTAL COM DEFICIT (VII) = (V + VI)	480.477.092,00	512.549.555,16	80.965.577,38	15,79	338.961.852,60	66,13	173.587.702,56

MUNICIPIO DE MAIRIPORÁ CONAM

RELATORIO RESUMIDO DA EXECUCAO ORCAMENTARIA
BALANCO ORCAMENTARIO
ORCAMENTOS FISCAL E DA SEGURIDADE SOCIAL

Periodo de Referencia: JANEIRO a AGOSTO 2023 / BIMESTRE: JULHO-AGOSTO

RREO - ANEXO 1 (LRF, Art. 52, inciso I, alneas "a" e "b" do inciso II e paragrafo 1o) Em Reais

RECEITAS	PREVISAO INICIAL	PREVISAO ATUALIZADA (a)	RECEITAS REALIZADAS				SALDO (a-c)
			No Bimestre (b)	% (b/a)	Ate o Bimestre (c)	% (c/a)	
SALDOS DE EXERCICIOS ANTERIORES		49.024.074,33				49.024.074,33	
recursos arrecadados em exercicios anteriores - RPPS		0,00				0,00	
superavit financeiro utilizado para creditos adicionais		49.024.074,33				49.024.074,33	

DESPESAS	DOTACAO INICIAL (d)	DOTACAO ATUALIZADA (e)	DESPESAS EMPENHADAS		SALDO (g)=(e-f)	DESPESAS LIQUIDADAS		SALDO (i)=(e-h)	DESPESAS PAGAS (j)	INSCRITAS EM RESTOS A PAGAR NAO PROCESSADOS (k)
			No Bimestre	Ate o Bimestre (f)		No Bimestre	Ate o Bimestre (h)			
DESPESAS (EXCETO INTRA-ORCAMENTARIAS) (VIII)	446.376.378,00	609.916.651,17	25.122.521,48	539.028.212,02	70.888.439,15	85.202.332,29	321.835.048,42	288.081.602,75	318.168.388,67	0,00
DESPESAS CORRENTES	393.603.211,25	491.731.571,18	23.027.906,40	447.809.952,88	43.921.618,30	76.027.397,82	294.137.610,86	197.593.960,32	290.736.650,28	0,00
pessoal e encargos sociais	163.307.644,00	180.719.969,27	5.915.155,79	162.115.428,66	18.604.540,61	27.900.687,68	115.556.760,45	65.163.208,82	115.264.540,04	0,00
juros e encargos da divida	3.000.000,00	6.075.776,08	702.000,00	6.075.741,37	34,71	1.029.128,14	4.245.130,06	1.830.646,02	4.245.130,06	0,00
outras despesas correntes	227.295.567,25	304.935.825,83	16.410.750,61	279.618.782,85	25.317.042,98	47.097.582,00	174.335.720,35	130.600.105,48	171.226.980,18	0,00
DESPESAS DE CAPITAL	51.973.166,75	118.185.079,99	2.094.615,08	91.218.259,14	26.966.820,85	9.174.934,47	27.697.437,56	90.487.642,43	27.431.738,39	0,00
investimentos	49.653.166,75	114.745.315,42	2.094.615,08	87.778.683,18	26.966.632,24	8.757.853,07	25.092.024,52	89.653.290,90	24.826.325,35	0,00
inversoes financeiras	20.000,00	0,00	0,00	0,00	0,00	0,00	0,00	0,00	0,00	0,00
amortizacao da divida	2.300.000,00	3.439.764,57	0,00	3.439.575,96	188,61	417.081,40	2.605.413,04	834.351,53	2.605.413,04	0,00
RESERVA DE CONTINGENCIA	800.000,00	0,00	0,00	0,00	0,00	0,00	0,00	0,00	0,00	0,00
reserva de contingencia	800.000,00	0,00	0,00	0,00	0,00	0,00	0,00	0,00	0,00	0,00
DESPESAS (INTRA-ORCAMENTARIAS) (IX)	27.477.357,00	27.458.858,48	66.741,62	26.543.668,99	915.189,49	4.512.941,41	17.126.804,18	10.332.054,30	15.967.907,98	0,00
SUBTOTAL DAS DESPESAS (X)=(VIII + IX)	473.853.735,00	637.375.509,65	25.189.263,10	565.571.881,01	71.803.628,64	89.715.273,70	338.961.852,60	298.413.657,05	334.136.296,65	0,00
AMORTIZACAO DA DIVIDA/ REFINANCIAMENTO (XI)	0,00	0,00	0,00	0,00	0,00	0,00	0,00	0,00	0,00	0,00
Amortizacao da Divida Interna	0,00	0,00	0,00	0,00	0,00	0,00	0,00	0,00	0,00	0,00
Divida Mobiliaria	0,00	0,00	0,00	0,00	0,00	0,00	0,00	0,00	0,00	0,00
Divida Contratual	0,00	0,00	0,00	0,00	0,00	0,00	0,00	0,00	0,00	0,00
Amortizacao da Divida Externa	0,00	0,00	0,00	0,00	0,00	0,00	0,00	0,00	0,00	0,00
Divida Mobiliaria	0,00	0,00	0,00	0,00	0,00	0,00	0,00	0,00	0,00	0,00
Divida Contratual	0,00	0,00	0,00	0,00	0,00	0,00	0,00	0,00	0,00	0,00
TOTAL DAS DESPESAS (XII) = (X + XI)	473.853.735,00	637.375.509,65	25.189.263,10	565.571.881,01	71.803.628,64	89.715.273,70	338.961.852,60	298.413.657,05	334.136.296,65	0,00
SUPERAVIT (XIII)							0,00			
TOTAL COM SUPERAVIT (XIV) = (XII + XIII)	473.853.735,00	637.375.509,65	25.189.263,10	565.571.881,01	71.803.628,64	89.715.273,70	338.961.852,60	298.413.657,05	334.136.296,65	0,00
RESERVA DO RPPS	6.623.357,00	6.623.357,00			6.623.357,00			6.623.357,00		

MUNICIPIO DE MAIRIPORÁ CONAM

RELATORIO RESUMIDO DA EXECUCAO ORCAMENTARIA
BALANCO ORCAMENTARIO
ORCAMENTOS FISCAL E DA SEGURIDADE SOCIAL

Periodo de Referencia: JANEIRO a AGOSTO 2023 / BIMESTRE: JULHO-AGOSTO

RREO - ANEXO 1 (LRF, Art. 52, inciso I, alneas "a" e "b" do inciso II e paragrafo 1o) Em Reais

RECEITAS INTRA-ORCAMENTARIAS	PREVISAO INICIAL	PREVISAO ATUALIZADA (a)	RECEITAS REALIZADAS				SALDO (a-c)
			No Bimestre (b)	% (b/a)	Ate o Bimestre (c)	% (c/a)	



Prefeitura Municipal de Mairiporã

RECEITAS CORRENTES - INTRA OFSS	27.477.357,00	27.222.038,15	4.516.945,25	16,59	15.832.869,94	58,16	11.389.168,21
contribuicoes(i)	17.003.000,00	16.679.824,78	2.769.038,61	16,60	9.533.153,00	57,15	7.146.671,78
contribuicoes sociais(i)	17.003.000,00	16.679.824,78	2.769.038,61	16,60	9.533.153,00	57,15	7.146.671,78
receita de servicos - intra ofss	829.000,00	896.856,40	140.347,18	15,64	673.258,87	75,06	223.597,53
servicos administrativos e comerciais gerais(i)	829.000,00	896.856,40	140.347,18	15,64	673.258,87	75,06	223.597,53
outras receitas correntes - intra ofss	9.645.357,00	9.645.356,97	1.607.559,46	16,66	5.626.458,07	58,33	4.018.898,90
demais receitas correntes(i)	9.645.357,00	9.645.356,97	1.607.559,46	16,66	5.626.458,07	58,33	4.018.898,90
TOTAL DAS RECEITAS INTRA-ORCAMENTARIAS	27.477.357,00	27.222.038,15	4.516.945,25	16,59	15.832.869,94	58,16	11.389.168,21

DESPESAS INTRA-ORCAMENTARIAS	DOTACAO INICIAL (d)	DOTACAO ATUALIZADA (e)	DESPESAS EMPENHADAS		SALDO (g)=(e-f)	DESPESAS LIQUIDADAS		SALDO (i)=(e-h)	DESPESAS PAGAS (j)	INSCRITAS EM RESTOS A PAGAR NAO PROCESSADOS (k)
			No Bimestre	Ate o Bimestre (f)		No Bimestre	Ate o Bimestre (h)			
DESPESAS CORRENTES	26.164.357,00	26.145.858,48	66.741,62	25.231.817,47	914.041,01	4.294.299,49	16.252.236,50	9.893.621,98	15.093.340,30	0,00
pessoal e encargos sociais	13.627.000,00	13.938.501,48	66.741,62	13.024.460,75	914.040,73	2.237.816,64	8.811.918,78	5.126.582,70	7.693.853,25	0,00
juros e encargos da divida	2.892.000,00	2.562.000,00	0,00	2.562.000,00	0,00	448.923,39	1.773.028,98	788.971,02	1.773.028,98	0,00
outras despesas correntes	9.645.357,00	9.645.357,00	0,00	9.645.356,72	0,28	1.607.559,46	5.667.288,74	3.978.068,26	5.626.458,07	0,00
DESPESAS DE CAPITAL	1.313.000,00	1.313.000,00	0,00	1.311.851,52	1.148,48	218.641,92	874.567,68	438.432,32	874.567,68	0,00
amortizacao da divida	1.313.000,00	1.313.000,00	0,00	1.311.851,52	1.148,48	218.641,92	874.567,68	438.432,32	874.567,68	0,00
TOTAL DAS DESPESAS INTRA-ORCAMENTARIAS	27.477.357,00	27.458.858,48	66.741,62	26.543.668,99	915.189,49	4.512.941,41	17.126.804,18	10.332.054,30	15.967.907,98	0,00

CAROLINE CHAMA DOS SANTOS
DIRETORA DE FINANÇAS
CRC-SP-317346/O-3

SILVANA FRANCINETE DA SILVA
SECRETARIA DA FAZENDA
CPF-205.961.588-74

WALID ALI HAMID
PREFEITO MUNICIPAL
CPF-221.979.268-45

CN-SIFPM	MUNICIPIO DE MAIRIPORA	CONAM
	Poder Executivo, Administracao Indireta e Fundacional	
	RELATORIO DE GESTAO FISCAL	
	DEMONSTRATIVO DA DESPESA COM PESSOAL	
	ORCAMENTOS FISCAL E DA SEGURIDADE SOCIAL	
	Periodo de Referencia: SETEMBRO/2022 a AGOSTO/2023	
RGF - ANEXO 1 (LRF, art. 55, inciso I, alinea a)		R\$ 1,00

DESPESA COM PESSOAL	DESPESAS EXECUTADAS - LIQUIDADAS (ULTIMOS 12 MESES)						
	SETEMBRO/2022	OUTUBRO/2022	NOVEMBRO/2022	DEZEMBRO/2022	JANEIRO/2023	FEVEREIRO/2023	MARCO/2023
DESPESA BRUTA COM PESSOAL (I)	13.771.626,76	13.513.433,12	15.898.029,25	22.769.608,21	14.214.846,31	13.656.632,23	14.246.414,53
Pessoal Ativo	11.671.305,31	11.411.211,22	11.746.017,95	20.656.738,13	12.061.249,46	11.414.307,74	12.020.510,02
Vencimentos, Vantagens e Outras Despesas Variaveis	10.303.348,11	10.103.892,34	10.486.215,57	18.219.146,14	10.876.996,08	10.341.372,80	10.732.319,57
Obriguacoes Patronais	1.367.957,20	1.307.318,88	1.259.802,38	2.437.591,99	1.184.253,38	1.072.934,94	1.288.190,45
Beneficios Previdenciarios	0,00	0,00	0,00	0,00	0,00	0,00	0,00
Pessoal Inativo e Pensionistas	2.100.321,45	2.102.221,90	4.152.011,30	2.112.870,08	2.153.596,85	2.242.324,49	2.225.904,51
Aposentadorias, Reserva e Reformas	1.766.851,16	1.763.006,52	3.473.918,16	1.765.380,20	1.798.879,98	1.879.627,81	1.858.847,70
Pensos	333.470,29	339.215,38	678.093,14	347.489,88	354.716,87	362.696,68	367.056,81
Outros Beneficios Previdenciarios	0,00	0,00	0,00	0,00	0,00	0,00	0,00
Outras despesas de pessoal decorrentes de contratos de terceirizacao ou de contratacao de forma indireta(paragrafo 1 do artigo 18 da LRF)	0,00	0,00	0,00	0,00	0,00	0,00	0,00
Despesa com Pessoal nao Executada Orcamentariamente	0,00	0,00	0,00	0,00	0,00	0,00	0,00
Compensacoes a Regimes de Previdencia	0,00	0,00	0,00	0,00	0,00	0,00	0,00
DESPESAS NAO COMPUTADAS (II) (paragrafo 1 do artigo 19 da LRF)	2.087.683,56	2.089.584,01	4.126.735,52	2.100.232,19	2.443.776,49	2.533.525,70	2.469.380,87
Indeniz p/Demissao e Incentivos a Demissao Voluntaria e Deducoes Const	0,00	0,00	0,00	0,00	303.087,53	304.630,30	256.905,45
Decorrentes de Decisao Judicial de periodo anterior ao da apuracao	0,00	0,00	0,00	0,00	0,00	0,00	0,00
Despesas de Exercicios Anteriores de periodo anterior ao da apuracao	73,06	0,00	0,00	0,00	0,00	8.845,31	0,00
Inativos e Pensionistas com Recursos Vinculados	2.087.610,50	2.089.584,01	4.126.735,52	2.100.232,19	2.140.688,96	2.220.050,09	2.212.475,42
Vencto agentes comunitarios de saude e combate as endemias(EC 120/2022)	0,00	0,00	0,00	0,00	0,00	0,00	0,00
DESPESA LIQUIDA COM PESSOAL (III) = (I-II)	11.683.943,20	11.423.849,11	11.771.293,73	20.669.376,02	11.771.069,82	11.123.106,53	11.777.033,66

DESPESA COM PESSOAL	DESPESAS EXECUTADAS - LIQUIDADAS (ULTIMOS 12 MESES)					TOTAL ULTIMOS 12 MESES (a)	INSCRITAS EM RESTOS A PAGAR NAO PROCESSADOS (b)
	ABRIL/2023	MAIO/2023	JUNHO/2023	JULHO/2023	AGOSTO/2023		
DESPESA BRUTA COM PESSOAL (I)	13.249.840,09	15.989.723,56	19.235.301,72	14.798.933,12	14.182.812,66	185.527.201,56	0,00
Pessoal Ativo	11.027.072,01	13.741.134,92	16.987.274,83	12.538.741,01	11.912.147,51	157.187.710,11	0,00
Vencimentos, Vantagens e Outras Despesas Variaveis	10.807.392,91	11.343.432,70	15.664.228,94	10.955.587,24	10.586.646,73	140.420.579,13	0,00
Obriguacoes Patronais	219.679,10	2.397.702,22	1.323.045,89	1.583.153,77	1.325.500,78	16.767.130,98	0,00
Beneficios Previdenciarios	0,00	0,00	0,00	0,00	0,00	0,00	0,00
Pessoal Inativo e Pensionistas	2.222.768,08	2.248.588,64	2.248.026,89	2.260.192,11	2.270.665,15	28.339.491,45	0,00
Aposentadorias, Reserva e Reformas	1.859.179,30	1.887.357,37	1.895.200,29	1.896.718,29	1.906.850,28	23.751.817,06	0,00
Pensos	363.588,78	361.231,27	352.826,60	363.473,82	363.814,87	4.587.674,39	0,00
Outros Beneficios Previdenciarios	0,00	0,00	0,00	0,00	0,00	0,00	0,00
Outras despesas de pessoal decorrentes de contratos de terceirizacao ou de contratacao de forma indireta(paragrafo 1 do artigo 18 da LRF)	0,00	0,00	0,00	0,00	0,00	0,00	0,00
Despesa com Pessoal nao Executada Orcamentariamente	0,00	0,00	0,00	0,00	0,00	0,00	0,00
Compensacoes a Regimes de Previdencia	0,00	0,00	0,00	0,00	0,00	0,00	0,00
DESPESAS NAO COMPUTADAS (II) (paragrafo 1 do artigo 19 da LRF)	2.467.632,05	2.507.062,97	2.619.432,72	2.553.566,83	2.519.404,71	30.518.017,57	0,00
Indeniz p/Demissao e Incentivos a Demissao Voluntaria e Deducoes Const	258.293,06	271.957,42	384.888,87	259.182,59	261.838,00	2.300.783,22	0,00
Decorrentes de Decisao Judicial de periodo anterior ao da apuracao	0,00	591,51	0,00	47.675,22	0,00	48.266,73	0,00
Despesas de Exercicios Anteriores de periodo anterior ao da apuracao	0,00	0,00	0,00	0,00	0,00	8.918,37	0,00
Inativos e Pensionistas com Recursos Vinculados	2.209.338,99	2.234.514,04	2.234.543,80	2.246.709,02	2.257.566,71	28.160.049,25	0,00
Vencto agentes comunitarios de saude e combate as endemias(EC 120/2022)	0,00	0,00	0,00	0,00	0,00	0,00	0,00
DESPESA LIQUIDA COM PESSOAL (III) = (I-II)	10.782.208,04	13.482.660,59	16.615.869,05	12.245.366,29	11.663.407,95	155.009.183,99	0,00



Prefeitura Municipal de Mairiporã

MUNICIPIO DE MAIRIPORA		CONAM
Poder Executivo, Administracao Indireta e Fundacional RELATORIO DE GESTAO FISCAL DEMONSTRATIVO DA DESPESA COM PESSOAL ORCAMENTOS FISCAL E DA SEGURIDADE SOCIAL Periodo de Referencia: SETEMBRO/2022 a AGOSTO/2023		
CN-SIFPM		
RGF - ANEXO 1 (LRF, art. 55, inciso I, alinea a)		R\$ 1,00
APURACAO DO CUMPRIMENTO DO LIMITE LEGAL	VALOR	% SOBRE RCL AJUSTADA
RECEITA CORRENTE LIQUIDA — RCL (IV)	416.638.352,57	—
(←) Transferencias obrigatorias da Uniao relativas as emendas individuais (artigo 166-A, paragrafo 1, da CF) (V)	1.160.693,61	—
(←) Transferencias obrigatorias da Uniao relativas as emendas de bancada (artigo 166, paragrafo 16 da CF)	1.481.664,00	—
RECEITA CORRENTE LIQUIDA AJUSTADA PARA CALCULO DOS LIMITES DA DESPESA COM PESSOAL (VII) = (IV— V— VI)	413.995.994,96	—
DESPESA TOTAL COM PESSOAL - DTP (VIII) = (IIIa + IIIb)	155.009.183,99	37,44
LIMITE MAXIMO (IX) (incisos I, II e III, artigo 20 da LRF)	223.557.837,27	54,00
LIMITE PRUDENCIAL (X) =(0,95 x IX) (paragrafo unico, artigo 22 da LRF)	212.379.945,41	51,30
LIMITE DE ALERTA (XI)=(0,90 x IX) (inciso II do paragrafo 1o. do artigo 59 da LRF)	201.202.053,55	48,60

CAROLINE CHAMA DOS SANTOS
DIRETORA DE FINANÇAS
CRC-SP-317346/O-3

SILVANA FRANCIETE DA SILVA
SECRETARIA DA FAZENDA
CPF-205.961.588-74

WALID ALI HAMID
PREFEITO MUNICIPAL
CPF-221.979.268-45

LUCRECIA APARECIDA RANKIN LEAL
CONTROLE INTERNO
CPF-255.728.868-31

MUNICIPIO DE MAIRIPORA		SALDO DO EXERCICIO DE 2023			CONAM
RELATORIO DE GESTAO FISCAL					
DEMONSTRATIVO DA DIVIDA CONSOLIDADA LIQUIDA					
ORCAMENTOS FISCAL E DA SEGURIDADE SOCIAL					
Periodo de Referencia: AGOSTO/2023 - 2o. QUADRIMESTRE					
CN-SIFPM					
RGF - ANEXO 2 (LRF, art.55, inciso I, alinea "b")					R\$ 1,00
DIVIDA CONSOLIDADA	SALDO DO EXERCICIO ANTERIOR	SALDO DO EXERCICIO DE 2023			
		Ate o 1o.Quadrimestre	Ate o 2o.Quadrimestre	Ate o 3o.Quadrimestre	
DIVIDA CONSOLIDADA - DC (I)	55.144.098,18	53.146.344,45	63.045.558,53		
Divida Mobiliaria					
Divida Contratual	33.534.045,34	32.201.263,50	42.753.555,94		
Emprestimos	33.534.045,34	32.201.263,50	42.753.555,94		
Internos	33.534.045,34	32.201.263,50	42.753.555,94		
Externos					
Reestruturacao da Divida de Estados e Municipios					
Financiamentos					
Internos					
Externos					
Parcelamento e Renegociacao de Dividas					
De Tributos					
De Contribuicoes Previdenciarias					
De Demais Contribuicoes Sociais					
Do FGTS					
Com Instituicao Nao Financeira					
Demais Dividas Contratuais					
Precatorios posteriores a 05/05/2000 (inclusive)					
Vencidos e nao pagos					
Outras Dividas	21.610.052,84	20.945.080,95	20.292.002,59		
DEDUCOES (II)	99.995.829,62	91.460.766,02	56.399.886,79		
Disponibilidade de Caixa 1	99.601.301,67	91.044.681,15	55.972.083,08		
Disponibilidade de Caixa Bruta	104.279.108,62	94.080.406,29	58.936.820,09		
(-)Restos a Pagar Processados	2.460.407,15	114.084,57	114.084,57		
(-)Depositos Restituiveis e Valores Vinculados	2.217.399,80	2.921.640,57	2.850.652,44		
Demais Haveres Financeiros	394.527,95	416.084,87	427.803,71		
DIVIDA CONSOLIDADA LIQUIDA 2 - (DCL) (III)=(I - II)	-44.851.731,44	-38.314.421,57	6.645.671,74	0,00	
RECEITA CORRENTE LIQUIDA - RCL (IV)	415.676.754,57	431.901.573,64	416.638.352,57	0,00	
(-) Transferencias obrigatorias da Uniao relativas as emendas individuais (artigo 166-A, paragrafo 1, da CF) (V)	218.460,88	197.384,08	1.160.693,61	0,00	



Prefeitura Municipal de Mairiporã

RECEITA CORRENTE LIQUIDA AJUSTADA PARA CALCULO DOS LIMITES DE ENDIVIDAMENTO (VI) = (IV - V)	415.458.293,69	431.704.189,56	415.477.658,96	0,00
% da DC sobre a RCL AJUSTADA (I/VI)	13,27	12,31	15,17	0,00
% da DCL sobre a RCL AJUSTADA (III/VI)	-10,79	-8,87	1,59	0,00
LIMITE DEFINIDO POR RESOLUCAO DO SENADO FEDERAL:120%	498.549.952,42	518.045.027,47	498.573.190,75	0,00
LIMITE DE ALERTA(inciso III do par.1o. do art.59 da LRF) 108%	448.694.957,18	466.240.524,72	448.715.871,67	0,00
<p>CN-SIFPM MUNICIPIO DE MAIRIPORA CONAM RELATORIO DE GESTAO FISCAL DEMONSTRATIVO DA DIVIDA CONSOLIDADA LIQUIDA ORCAMENTOS FISCAL E DA SEGURIDADE SOCIAL Periodo de Referencia: AGOSTO/2023 - 2o. QUADRIMESTRE</p>				
RGF - ANEXO 2 (LRF, art.55, inciso I, alinea "b")				R\$ 1,00
OUTROS VALORES NAO INTEGRANTES DA DC				
PRECATORIOS ANTERIORES A 05/05/2000	454.202,61	454.202,61		
PRECATORIOS POSTERIORES A 05/05/2000(Nao incluidos na DC)2	355.246.745,82	355.246.745,82	355.246.745,82	
PASSIVO ATUARIAL	45.871.308,65	10.684.888,09	6.424.790,41	
RP NAO-PROCESSADOS				
ANTECIPACOES DE RECEITA ORCAMENTARIA - ARO				
DIVIDA CONTRATUAL DE PPP				
APROPRIACAO DE DEPOSITOS JUDICIAIS				

DETALHAMENTO	SALDO DO EXERCICIO ANTERIOR	SALDO DO EXERCICIO DE 2023		
		Ate o 1o.Quadrimestre	Ate o 2o.Quadrimestre	Ate o 3o.Quadrimestre
Programa de Modernizacao da Administracao Publica - PMAT				
Programa de Iluminacao Publica - RELUZ				

CAROLINE CHAMA DOS SANTOS
DIRETORA DE FINANÇAS
CRC-SP-317346/O-3

SILVANA FRANCIETE DA SILVA
SECRETARIA DA FAZENDA
CPF-205.961.588-74

WALID ALI HAMID
PREFEITO MUNICIPAL
CPF-221.979.268-45

LUCRECIA APARECIDA RANKIN LEAL
CONTROLE INTERNO
CPF-255.728.868-31

FUNCAO/SUBFUNCAO	DOTACAO INICIAL	DOTACAO ATUALIZADA (a)	DESPESAS EMPENHADAS			SALDO (c)=(a-b)	DESPESAS LIQUIDADAS			SALDO (e)=(a-d)	INSCRITAS EM RESTOS A PAGAR NAO PROCESSADOS (f)
			No Bimestre	Ate o Bimestre (b)	% (b/ III/ b)		No Bimestre	Ate o Bimestre (d)	% (d/ III/ d)		
DESPESAS (EXCETO INTRA-ORCAMENTARIAS) (I)	452.999.735,00	616.540.008,17	25.122.521,48	539.028.212,02	95,30	77.511.796,15	85.202.332,29	321.835.048,42	94,94	294.704.959,75	0,00
LEGISLATIVA											
acao legislativa	2.004.000,00	2.004.000,00	319.274,04	1.267.115,51	0,22	736.884,49	319.274,04	1.267.115,51	0,37	736.884,49	0,00
administracao geral	9.466.000,00	9.456.000,00	1.362.118,70	5.047.766,41	0,89	4.408.233,59	1.157.076,81	4.234.336,47	1,24	5.221.663,53	0,00
tecnologia da informacao	953.000,00	963.000,00	47.957,88	688.837,67	0,12	274.162,33	127.313,22	496.705,39	0,14	466.294,61	0,00
formacao de recursos humanos	140.000,00	140.000,00	58.875,86	79.210,86	0,01	60.789,14	19.021,60	39.356,60	0,01	100.643,40	0,00
ADMINISTRACAO											
administracao geral	26.652.421,60	36.151.332,01	1.158.776,77	33.864.887,57	5,98	2.286.444,44	5.324.530,11	21.327.114,50	6,29	14.824.217,51	0,00
administracao financeira	11.325.900,00	11.550.766,88	147.429,33	11.496.048,73	2,03	54.718,15	1.742.675,36	6.338.568,85	1,86	5.212.198,03	0,00
tecnologia da informacao	3.490.000,00	3.554.000,00	7.795,00	3.518.674,17	0,62	35.325,83	414.353,99	1.306.203,97	0,38	2.247.796,03	0,00
comunicacao social	969.000,00	1.014.000,00	15.632,24	904.506,96	0,15	109.493,04	93.298,40	578.970,75	0,17	435.029,25	0,00
SEGURANCA PUBLICA											
policciamento	5.197.930,00	7.229.467,12	267.299,32	6.746.489,46	1,19	482.977,66	864.310,49	3.871.227,84	1,14	3.358.239,28	0,00
defesa civil	996.825,00	2.289.322,90	38.661,99	2.074.447,78	0,36	214.875,12	1.064.962,57	1.564.790,63	0,46	724.532,27	0,00
informacao e inteligencia	80.000,00	30.000,00	0,00	0,00	0,00	30.000,00	0,00	0,00	0,00	30.000,00	0,00
ASSISTENCIA SOCIAL											
administracao geral	1.956.400,00	2.433.986,99	148.689,46	2.242.062,59	0,39	191.924,40	226.963,22	1.110.576,39	0,32	1.323.410,60	0,00
assistencia ao idoso	2.077.252,50	1.942.433,50	0,00	1.868.180,92	0,33	74.252,58	279.645,51	1.294.084,31	0,38	648.349,19	0,00
assistencia ao portador de deficiencia	1.291.299,00	1.327.624,00	0,00	865.951,84	0,15	461.672,16	136.375,91	530.899,23	0,15	796.724,77	0,00
assistencia a crianca e ao adolescente	1.672.416,00	2.374.384,64	97.376,05	1.573.039,29	0,27	801.345,35	225.723,45	827.672,20	0,24	1.546.712,44	0,00
assistencia comunitaria	9.359.830,00	9.947.695,31	476.580,32	7.960.742,60	1,40	1.986.952,71	1.400.703,36	5.045.153,18	1,48	4.902.542,13	0,00
PREVIDENCIA SOCIAL											
administracao geral	2.475.000,00	2.475.000,00	83.403,21	1.136.576,50	0,20	1.338.423,50	139.606,07	961.722,70	0,28	1.513.277,30	0,00
previdencia do regime estatutario	29.818.000,00	29.818.000,00	4.530.857,26	17.873.191,07	3,16	11.944.808,93	4.530.857,26	17.872.066,72	5,27	11.945.933,28	0,00



Prefeitura Municipal de Mairiporã

SAUDE												
administracao geral	201.000,00	698.698,84	0,00	698.698,84	0,12	0,00	0,00	169.472,87	0,04	529.225,97	0,00	
atencao basica	47.329.827,00	66.996.186,02	742.950,70	65.286.462,17	11,54	1.709.723,85	10.310.631,60	37.555.274,81	11,07	29.440.911,21	0,00	
assistencia hospitalar e ambulatorial	37.137.781,00	62.502.545,96	6.271.046,22	59.385.490,25	10,50	3.117.055,71	10.295.817,64	39.781.484,88	11,73	22.721.061,08	0,00	
suporte profilatico e terapeutico	2.075.386,00	2.558.791,20	221.282,42	2.359.478,84	0,41	199.312,36	303.078,40	1.912.707,99	0,56	646.083,21	0,00	
vigilancia sanitaria	2.055.375,00	2.077.565,41	0,00	2.074.593,44	0,36	2.971,97	334.277,49	1.411.647,73	0,41	665.917,68	0,00	
vigilancia epidemiologica	1.125.137,50	1.205.914,62	63.575,00	676.048,38	0,11	529.866,24	97.066,04	235.091,58	0,06	970.823,04	0,00	
TRABALHO												
fomento ao trabalho	850.000,00	381.816,52	13.564,93	291.237,93	0,05	90.578,59	60.993,00	273.426,80	0,08	108.389,72	0,00	
EDUCACAO												
administracao geral	5.358.850,00	9.633.039,01	126.136,20	9.379.113,91	1,65	253.925,10	1.199.219,03	5.654.091,52	1,66	3.978.947,49	0,00	
ensino fundamental	71.563.542,00	85.648.113,07	3.098.123,29	78.337.568,69	13,85	7.310.544,38	13.484.089,93	46.224.289,99	13,63	39.423.823,08	0,00	
ensino medio	2.055.115,40	2.055.115,40	0,00	2.055.115,40	0,36	0,00	167.243,14	934.753,09	0,27	1.120.362,31	0,00	
educacao infantil	34.255.391,00	39.310.785,26	1.437.300,10	36.104.951,15	6,38	3.205.834,11	5.883.571,70	23.450.870,72	6,91	15.859.914,54	0,00	
educacao de jovens e adultos	53.000,00	430.000,00	0,00	346.730,44	0,06	83.269,56	8.857,02	91.948,91	0,02	338.051,09	0,00	
educacao especial	1.036.000,00	1.534.817,20	10.270,66	1.499.956,16	0,26	34.861,04	214.109,50	838.815,53	0,24	696.001,67	0,00	
CULTURA												

MUNICIPIO DE MAIRIPORA
RELATORIO RESUMIDO DA EXECUCAO ORCAMENTARIA
DEMONSTRATIVO DA EXECUCAO DAS DESPESAS POR FUNCAO E SUBFUNCAO
ORCAMENTOS FISCAL E DA SEGURIDADE SOCIAL

Periodo de Referencia: JANEIRO a AGOSTO 2023 / BIMESTRE: JULHO-AGOSTO

RREO - ANEXO 2 (LRF, Art. 52, inciso II, alinea "c")

Em Reais

FUNCAO/SUBFUNCAO	DOTACAO INICIAL	DOTACAO ATUALIZADA (a)	DESPESAS EMPENHADAS			SALDO (c) = (a-b)	DESPESAS LIQUIDADAS			SALDO (e) = (a-d)	INSCRITAS EM RESTOS A PAGAR NAO PROCESSADOS (f)
			No Bimestre	Ate o Bimestre (b)	% (b/ III/ b)		No Bimestre	Ate o Bimestre (d)	% (d/ III/ d)		
patr.historico, artistico e arqueologico	15.000,00	15.000,00	0,00	0,00	0,00	15.000,00	0,00	0,00	0,00	15.000,00	0,00
difusao cultural	3.112.825,00	5.184.801,51	241.101,99	2.943.729,97	0,52	2.241.071,54	837.367,30	1.999.713,01	0,58	3.185.088,50	0,00
DIREITOS DA CIDADANIA											
direitos individuais,coletivos e difusos	60.000,00	570.000,01	0,00	560.000,00	0,09	10.000,01	0,00	0,00	0,00	570.000,01	0,00
URBANISMO											
administracao geral	11.373.550,00	12.597.793,20	450.424,24	11.666.814,27	2,06	930.978,93	1.846.034,88	7.769.043,46	2,29	4.828.749,74	0,00
infra-estrutura urbana	43.158.262,00	88.612.537,52	1.071.590,78	68.106.485,02	12,04	20.506.052,50	8.481.447,72	31.157.920,94	9,19	57.454.616,58	0,00
servicos urbanos	42.418.525,00	42.233.195,51	1.583.094,45	40.084.275,40	7,08	2.148.920,11	6.227.946,86	23.545.186,14	6,94	18.688.009,37	0,00
transportes coletivos urbanos	17.050.000,00	37.411.676,37	0,00	37.378.809,16	6,60	32.867,21	4.884.918,82	16.488.353,05	4,86	20.923.323,32	0,00
HABITACAO											
administracao geral	1.266.175,00	2.855.648,82	14.557,98	2.222.544,25	0,39	633.104,57	269.431,51	1.095.686,76	0,32	1.759.962,06	0,00
habitacao urbana	1.359.376,25	2.284.503,80	29.100,00	783.896,28	0,13	1.500.607,52	34.126,50	79.156,50	0,02	2.205.347,30	0,00
GESTAO AMBIENTAL											
preservacao e conservacao ambiental	2.461.791,25	2.766.658,18	3.706,93	2.259.178,88	0,39	507.479,30	337.867,29	1.286.553,95	0,37	1.480.104,23	0,00
AGRICULTURA											
controle ambiental	22.000,00	22.000,00	0,00	0,00	0,00	22.000,00	0,00	0,00	0,00	22.000,00	0,00
COMERCIO E SERVICOS											
promocao comercial	402.000,00	178.375,00	-21.000,00	156.227,00	0,02	22.148,00	14.500,00	116.727,00	0,03	61.648,00	0,00
turismo	298.000,00	1.013.378,86	29.282,00	1.013.377,96	0,17	0,90	111.916,14	142.790,10	0,04	870.588,76	0,00
DESPORTO E LAZER											
desporto de rendimento	55.000,00	54.960,00	0,00	54.848,66	0,00	111,34	12.000,00	27.500,00	0,00	27.460,00	0,00
desporto comunitario	1.275.257,50	1.344.914,83	155.242,99	1.210.088,02	0,21	134.826,81	167.625,72	719.137,48	0,21	625.777,35	0,00
ENCARGOS ESPECIAIS											
servico da divida interna	5.300.000,00	9.515.540,65	702.000,00	9.515.317,33	1,68	223,32	1.446.209,54	6.850.543,10	2,02	2.664.997,55	0,00
outros encargos especiais	926.937,00	3.521.265,05	118.443,17	3.369.444,29	0,59	151.820,76	105.294,15	3.356.295,27	0,99	164.969,78	0,00
RESERVA DE CONTINGENCIA											
reserva do rpps	6.623.357,00	6.623.357,00	0,00	0,00	0,00	6.623.357,00	0,00	0,00	0,00	6.623.357,00	0,00
reserva de contintencia	800.000,00	0,00	0,00	0,00	0,00	0,00	0,00	0,00	0,00	0,00	0,00
DESPESAS (INTRA-ORCAMENTARIAS) (II)	27.477.357,00	27.458.858,48	66.741,62	26.543.668,99	4,69	915.189,49	4.512.941,41	17.126.804,18	5,05	10.332.054,30	0,00
TOTAL (III)=(I + II)	480.477.092,00	643.998.866,65	25.189.263,10	565.571.881,01		78.426.985,64	89.715.273,70	338.961.852,60		305.037.014,05	0,00

MUNICIPIO DE MAIRIPORA
RELATORIO RESUMIDO DA EXECUCAO ORCAMENTARIA
DEMONSTRATIVO DA EXECUCAO DAS DESPESAS POR FUNCAO E SUBFUNCAO
ORCAMENTOS FISCAL E DA SEGURIDADE SOCIAL

Periodo de Referencia: JANEIRO a AGOSTO 2023 / BIMESTRE: JULHO-AGOSTO

RREO - ANEXO 2 (LRF, Art. 52, inciso II, alinea "c")

Em Reais

FUNCAO/SUBFUNCAO	DOTACAO INICIAL	DOTACAO ATUALIZADA (a)	DESPESAS EMPENHADAS			SALDO (c) = (a-b)	DESPESAS LIQUIDADAS			SALDO (e) = (a-d)	INSCRITAS EM RESTOS A PAGAR NAO PROCESSADOS (f)
			No Bimestre	Ate o Bimestre (b)	% (b/ III/ b)		No Bimestre	Ate o Bimestre (d)	% (d/ III/ d)		
DESPESAS (INTRA-ORCAMENTARIAS)											
LEGISLATIVA											
administracao geral	943.968,00	943.968,00	61.239,30	733.559,19	0,12	210.408,81	142.900,64	570.236,51	0,16	373.731,49	0,00
ADMINISTRACAO											
administracao geral	10.303.764,00	10.260.623,12	0,00	10.260.622,84	1,81	0,28	1.694.828,92	6.065.770,93	1,78	4.194.852,19	0,00
administracao financeira	280.000,00	248.058,78	1.323,00	248.058,28	0,04	0,50	42.749,52	167.585,26	0,04	80.473,52	0,00
SEGURANCA PUBLICA											
policciamento	270.000,00	340.956,70	0,00	340.956,70	0,06	0,00	56.649,83	226.573,97	0,06	114.382,73	0,00
defesa civil	31.350,00	33.861,82	0,00	33.861,82	0,00	0,00	5.669,50	22.522,83	0,00	11.338,99	0,00
ASSISTENCIA SOCIAL											
assistencia comunitaria	370.000,00	371.029,85	0,00	371.029,85	0,06	0,00	62.499,22	245.497,83	0,07	125.532,02	0,00
PREVIDENCIA SOCIAL											
administracao geral	41.000,00	41.000,00	2.434,72	12.702,48	0,00	28.297,52	2.434,72	12.702,48	0,00	28.297,52	0,00



Prefeitura Municipal de Mairiporã

SAUDE												
atencao basica	2.000.950,00	2.482.069,74	0,00	2.482.069,74	0,43	0,00	414.785,63	1.637.311,04	0,48	844.758,70	0,00	
assistencia hospitalar e ambulatorial	900.000,00	660.871,58	0,00	660.871,58	0,11	0,00	112.374,60	441.188,36	0,13	219.683,22	0,00	
suporte profilatico e terapeutico	50.000,00	53.597,73	0,00	53.597,73	0,00	0,00	8.627,95	35.131,06	0,01	18.466,67	0,00	
vigilancia sanitaria	950,00	0,00	0,00	0,00	0,00	0,00	0,00	0,00	0,00	0,00	0,00	
EDUCACAO												
administracao geral	760.000,00	774.737,50	1.744,60	774.737,10	0,13	0,40	164.464,92	593.587,60	0,17	181.149,90	0,00	
ensino fundamental	3.207.468,00	3.207.468,00	0,00	3.054.474,35	0,54	152.993,65	515.758,81	2.028.461,42	0,59	1.179.006,58	0,00	
educacao infantil	3.172.957,00	3.172.957,00	0,00	2.651.617,15	0,46	521.339,85	451.226,98	1.771.251,60	0,52	1.401.705,40	0,00	
educacao de jovens e adultos	1.000,00	1.000,00	0,00	0,00	0,00	1.000,00	0,00	0,00	0,00	1.000,00	0,00	
CULTURA												
difusao cultural	950,00	51.825,89	0,00	51.825,89	0,00	0,00	8.513,09	32.698,24	0,00	19.127,65	0,00	
URBANISMO												
administracao geral	463.650,00	473.670,48	0,00	473.670,48	0,08	0,00	79.598,28	316.175,29	0,09	157.495,19	0,00	
servicos urbanos	272.000,00	277.979,58	0,00	277.979,58	0,04	0,00	51.990,69	190.585,89	0,05	87.393,69	0,00	
HABITACAO												
administracao geral	67.450,00	79.384,99	0,00	79.384,99	0,01	0,00	12.425,77	50.751,25	0,01	28.633,74	0,00	
GESTAO AMBIENTAL												
preservacao e conservacao ambiental	134.900,00	108.797,72	0,00	108.797,72	0,01	0,00	17.877,03	71.175,96	0,02	37.621,76	0,00	
ENCARGOS ESPECIAIS												
servico da divida interna	4.205.000,00	3.875.000,00	0,00	3.873.851,52	0,68	1.148,48	667.565,31	2.647.596,66	0,78	1.227.403,34	0,00	
TOTAL DAS INTRA-ORCAMENTARIAS	27.477.357,00	27.458.858,48	66.741,62	26.543.668,99		915.189,49	4.512.941,41	17.126.804,18		10.332.054,30	0,00	

CN-SIFPM	MUNICIPIO DE MAIRIPORA	CONAM
<p>RELATORIO RESUMIDO DA EXECUCAO ORCAMENTARIA DEMONSTRATIVO DA EXECUCAO DAS DESPESAS POR FUNCAO E SUBFUNCAO ORCAMENTOS FISCAL E DA SEGURIDADE SOCIAL</p> <p>Periodo de Referencia: JANEIRO a AGOSTO 2023 / BIMESTRE: JULHO-AGOSTO</p> <p>RREO - ANEXO 2 (LRF, Art. 52, inciso II, alinea "c")</p> <p>Em Reais</p>		

CONAM-RREO2-2023

CAROLINE CHAMA DOS SANTOS
DIRETORA DE FINANÇAS
CRC-SP-317346/O-3

SILVANA FRANCIETE DA SILVA
SECRETARIA DA FAZENDA
CPF-205.961.588-74

WALID ALI HAMID
PREFEITO MUNICIPAL
CPF-221.979.268-45

CN-SIFPM	MUNICIPIO DE MAIRIPORA	CONAM
<p>Relatorio Resumido da Execucao Orcamentaria Demonstrativo da Receita Corrente Liquida Orcamentos Fiscal e Da Seguridade Social</p> <p>Periodo de Referencia: SETEMBRO/2022 A AGOSTO/2023</p> <p>RREO - ANEXO 3 (LRF, Art.53, inciso I)</p> <p>R\$ 1,00</p>		

ESPECIFICACAO	EVOLUCAO DA RECEITA REALIZADA NOS ULTIMOS 12 MESES						
	SET/22	OUT/22	NOV/22	DEZ/22	JAN/23	FEV/23	MAR/23
RECEITAS CORRENTES (I)	27.729.223,65	30.988.032,47	44.555.849,03	41.391.661,38	60.289.520,86	39.590.704,85	34.758.790,04
Impostos, Taxas e Contribuicoes de Melhoria	8.162.576,00	8.662.872,93	8.723.892,13	10.728.316,14	27.956.561,42	11.377.017,70	10.111.146,86
IPTU	3.074.786,69	3.352.499,09	3.315.101,82	3.887.174,18	17.184.815,69	5.084.544,00	4.078.176,77
ISS	2.028.936,61	2.039.250,50	2.185.574,19	2.716.303,72	2.021.208,24	2.199.617,74	2.353.608,76
ITBI	657.824,64	805.528,79	589.451,03	577.036,57	446.650,73	681.072,31	612.732,44
IRRF	1.013.311,15	996.323,13	1.184.690,00	1.809.364,94	824.215,75	996.629,13	1.237.554,85
Outros Impostos, Taxas e Contribuicoes de Melhoria	1.387.716,91	1.469.271,42	1.449.075,09	1.738.436,73	7.479.671,01	2.415.154,52	1.829.074,04
Contribuicoes	978.131,01	983.368,59	2.335.583,12	3.260.575,86	488.307,54	1.386.141,20	1.449.855,15
Receita Patrimonial	1.017.452,67	929.956,82	860.320,88	1.033.944,68	1.056.126,15	993.269,07	1.138.099,74
Rendimentos de Aplicacao Financeira	1.016.091,47	928.443,23	859.385,32	1.033.944,68	1.056.126,15	990.550,49	1.137.401,13
Outras Receitas Patrimoniais	1.361,20	1.513,59	935,56	0,00	0,00	2.718,58	698,61
Receita Agropecuaria	0,00	0,00	0,00	0,00	0,00	0,00	0,00
Receita Industrial	0,00	0,00	0,00	0,00	0,00	0,00	0,00
Receita de Servicos	2.624,29	2.236,27	4.767,34	3.556,05	2.995,88	2.609,54	657.429,74
Transferencias Correntes	16.686.337,66	19.257.538,41	31.349.170,71	25.043.046,78	29.384.012,81	24.649.431,86	20.112.155,27
Cota-Parte do FPM	5.372.188,87	5.111.455,99	6.424.169,72	9.981.871,55	6.477.273,00	8.634.999,04	5.282.425,04
Cota-Parte do ICMS	3.795.022,35	4.046.321,29	4.275.073,28	5.370.435,93	4.834.798,55	3.631.557,97	3.867.457,01
Cota-Parte do IPVA	667.773,34	571.582,83	560.672,67	805.305,13	7.086.623,31	2.708.354,48	2.545.838,85
Cota-Parte do ITR	14.067,15	67.935,71	4.810,03	8.380,82	1.641,54	768,11	1.919,37
Transferencias da LC 87/1996	0,00	0,00	0,00	0,00	0,00	0,00	0,00
Transferencias da LC 61/1989	26.147,78	28.054,90	19.510,88	25.203,84	25.905,70	19.765,25	20.084,53
Transferencias do FUNDEB	3.931.497,74	4.465.096,70	4.573.886,26	5.574.619,83	6.876.633,28	4.865.213,40	4.507.429,56
Outras Transferencias Correntes	2.879.640,43	4.967.090,99	15.491.047,87	3.277.229,68	4.081.137,43	4.788.773,61	3.887.000,91
Outras Receitas Correntes	882.102,02	1.152.059,45	1.282.114,85	1.322.221,87	1.401.517,06	1.182.235,48	1.290.103,28
DEDUCOES (II)	2.847.914,29	2.948.438,73	3.267.354,54	5.449.041,45	3.732.146,87	3.929.164,93	3.349.211,01
Contribuicao do Servidor para o Plano de Previdencia	978.131,01	983.368,59	1.010.507,28	2.832.100,31	45.778,44	930.075,98	1.005.666,04
Compensacao Financeira entre Regimes de Previdencia	0,00	0,00	0,00	0,00	0,00	0,00	0,00
Rendimentos de Aplicacoes de Recursos Previdenciarios	0,00	0,00	0,00	0,00	1.120,00	0,00	0,00
Deducao de Receita para Formacao do FUNDEB	1.869.783,28	1.965.070,14	2.256.847,26	2.616.941,14	3.685.248,43	2.999.088,95	2.343.544,97
Vencimento dos agentes comunitarios de saude e dos agentes de combate as endemias (EC 120/2022)	0,00	0,00	0,00	0,00	0,00	0,00	0,00
RECEITA CORRENTE LIQUIDA (III) = (I - II)	24.881.309,36	28.039.593,74	41.288.494,49	35.942.619,93	56.557.373,99	35.661.539,92	31.409.579,03
(-) Transferencias obrigatorias da Uniao relativas as emendas individuais (art.166-A, par.1, da CF) (IV)	17.262,42	16.486,41	12.640,91	17.565,71	12.455,31	9.587,51	12.004,78
RECEITA CORRENTE LIQUIDA AJUSTADA PARA CALCULO DOS LIMITES DE ENDIVIDAMENTO (V) = (III - IV)	24.864.046,94	28.023.107,33	41.275.853,58	35.925.054,22	56.544.918,68	35.651.952,41	31.397.574,25



Prefeitura Municipal de Mairiporã

(-) Transferencias obrigatorias da Uniao relativas as emendas de bancada (art.166-A, par.16, da CF) e ao vencimento dos agentes comunitarios de saude e dos agentes de combate as endemias(CF,art.198,p.11) (VI)	0,00	0,00	0,00	0,00	184.884,00	184.884,00	184.884,00
RECEITA CORRENTE LIQUIDA AJUSTADA PARA CALCULO DOS LIMITES DA DESPESA COM PESSOA (VII) = (V - VI)	24.864.046,94	28.023.107,33	41.275.853,58	35.925.054,22	56.360.034,68	35.467.068,41	31.212.690,25
<p>CN-SIFPM MUNICIPIO DE MAIRIPORA CONAM</p> <p>Relatorio Resumido da Execucao Orcamentaria Demonstrativo da Receita Corrente Liquida Orcamentos Fiscal e Da Seguridade Social</p> <p>RREO - ANEXO 3 (LRF, Art.53, inciso I) Perodo de Referencia: SETEMBRO/2022 A AGOSTO/2023 R\$ 1,00</p>							
ESPECIFICACAO	EVOLUCAO DA RECEITA REALIZADA NOS ULTIMOS 12 MESES					TOTAL (ULTIMOS 12 MESES)	PREVISAO ATUALIZADA 2023
	ABR/23	MAI/23	JUN/23	JUL/23	AGO/23		
RECEITAS CORRENTES (I)	30.805.783,67	38.881.305,45	39.951.493,90	36.335.177,92	34.295.285,19	459.572.828,41	462.406.543,39
Impostos, Taxas e Contribuicoes de Melhoria	9.098.856,13	10.131.266,41	10.945.735,74	10.582.672,64	10.283.954,26	136.764.868,36	145.955.891,60
IPTU	3.482.901,81	3.958.361,59	3.755.792,09	3.550.384,28	3.547.133,31	58.271.671,32	58.402.000,00
ISS	2.155.005,45	2.695.400,07	2.943.075,57	2.914.694,68	2.422.447,41	28.675.122,94	27.198.000,00
ITBI	678.569,74	683.676,29	778.720,38	647.420,10	724.861,01	7.883.544,03	10.030.291,60
IRRF	1.126.183,29	949.806,93	1.137.214,56	1.303.561,90	1.428.093,35	14.006.948,98	12.576.800,00
Outros Impostos, Taxas e Contribuicoes de Melhoria	1.656.195,84	1.844.021,53	2.330.933,14	2.166.611,68	2.161.419,18	27.927.581,09	37.748.800,00
Contribuicoes	1.513.428,36	1.480.152,51	1.670.129,56	1.489.663,88	1.503.309,81	18.538.646,59	17.321.800,49
Receita Patrimonial	740.345,89	862.672,78	680.192,52	547.357,39	1.596.330,11	11.456.068,70	11.445.181,65
Rendimentos de Aplicacao Financeira	740.345,89	861.785,94	677.105,50	546.605,89	1.595.336,82	11.443.122,51	11.438.681,63
Outras Receitas Patrimoniais	0,00	886,84	3.087,02	751,50	993,29	12.946,19	6.500,02
Receita Agropecuaria	0,00	0,00	0,00	0,00	0,00	0,00	0,00
Receita Industrial	0,00	0,00	0,00	0,00	0,00	0,00	0,00
Receita de Servicos	633.547,36	581.467,99	608.884,24	571.168,15	642.949,84	3.714.236,69	40.000,00
Transferencias Correntes	17.938.829,85	25.052.533,71	25.155.161,25	22.181.143,31	18.284.682,23	275.094.043,85	274.049.079,40
Cota-Parte do FPM	6.039.460,32	6.713.829,74	6.270.666,65	7.883.840,23	5.349.173,08	79.541.353,23	79.859.499,00
Cota-Parte do ICMS	2.802.257,66	5.751.822,78	3.563.824,26	3.962.058,82	4.374.748,19	50.275.378,09	55.761.378,33
Cota-Parte do IPVA	1.932.413,73	1.975.842,71	703.086,88	830.688,35	915.480,04	21.303.662,32	19.000.000,00
Cota-Parte do ITR	1.230,97	1.764,35	2.478,05	1.932,37	2.957,78	109.886,25	50.000,00
Transferencias da LC 87/1996	0,00	0,00	0,00	0,00	0,00	0,00	0,00
Transferencias da LC 61/1989	23.761,08	21.928,42	24.854,16	25.636,17	21.385,60	282.238,31	263.146,00
Transferencias do FUNDEB	3.458.533,66	6.263.369,25	3.840.420,71	4.125.691,75	4.584.595,75	57.066.987,89	64.000.000,00
Outras Transferencias Correntes	3.681.172,43	4.323.976,46	10.749.830,54	5.351.295,62	3.036.341,79	66.514.537,76	55.115.056,07
Outras Receitas Correntes	880.776,08	773.212,05	891.390,59	963.172,55	1.984.058,94	14.004.964,22	13.594.590,25
DEDUCOES (II)	3.170.444,39	3.914.478,92	3.267.133,24	3.002.313,89	4.056.833,58	42.934.475,84	41.753.122,75
Contribuicao do Servidor para o Plano de Previdencia	1.010.619,69	1.021.441,33	1.154.151,26	1.030.368,09	1.029.279,44	13.031.487,46	11.321.800,49
Compensacao Financeira entre Regimes de Previdencia	0,00	0,00	0,00	15.820,23	894.805,24	910.625,47	894.805,24
Rendimentos de Aplicacoes de Recursos Previdenciarios	0,00	0,00	0,00	0,00	0,00	1.120,00	1.703,35
Deducao de Receita para Formacao do FUNDEB	2.159.824,70	2.893.037,59	2.112.981,98	1.956.125,57	2.132.748,90	28.991.242,91	29.534.813,67
Vencimento dos agentes comunitarios de saude e dos agentes de combate as endemias (EC 120/2022)	0,00	0,00	0,00	0,00	0,00	0,00	0,00
RECEITA CORRENTE LIQUIDA (III) = (I - II)	27.635.339,28	34.966.826,53	36.684.360,66	33.332.864,03	30.238.451,61	416.638.352,57	420.653.420,64
(-) Transferencias obrigatorias da Uniao relativas as emendas individuais (art.166-A, par.1, da CF) (IV)	11.203,62	13.763,95	13.172,84	12.419,28	1.012.130,87	1.160.693,61	500,00
RECEITA CORRENTE LIQUIDA AJUSTADA PARA CALCULO DOS LIMITES DE ENDIVIDAMENTO (V) = (III - IV)	27.624.135,66	34.953.062,58	36.671.187,82	33.320.444,75	29.226.320,74	415.477.658,96	420.652.920,64
(-) Transferencias obrigatorias da Uniao relativas as emendas de bancada (art.166-A, par.16, da CF) e ao vencimento dos agentes comunitarios de saude e dos agentes de combate as endemias(CF,art.198,p.11) (VI)	164.052,00	190.080,00	190.080,00	190.080,00	192.720,00	1.481.664,00	2.123.424,00
RECEITA CORRENTE LIQUIDA AJUSTADA PARA CALCULO DOS LIMITES DA DESPESA COM PESSOA (VII) = (V - VI)	27.460.083,66	34.762.982,58	36.481.107,82	33.130.364,75	29.033.600,74	413.995.994,96	418.529.496,64
<p>CN-SIFPM MUNICIPIO DE MAIRIPORA CONAM</p> <p>Relatorio Resumido da Execucao Orcamentaria Demonstrativo da Receita Corrente Liquida Orcamentos Fiscal e Da Seguridade Social</p> <p>RREO - ANEXO 3 (LRF, Art.53, inciso I) Perodo de Referencia: SETEMBRO/2022 A AGOSTO/2023 R\$ 1,00</p>							



GARANTIAS CONCEDIDAS		SALDO DO EXERCICIO ANTERIOR	SALDOS DO EXERCICIO DE 2023		
			Ate o 1o. Quadrimestre	Ate o 2o. Quadrimestre	Ate o 3o. Quadrimestre
<p>CN-SIFPM MUNICIPIO DE MAIRIPORA RELATORIO DE GESTAO FISCAL DEMONSTRATIVO DAS GARANTIAS E CONTRAGARANTIAS DE VALORES ORCAMENTOS FISCAL E DA SEGURIDADE SOCIAL CONAM</p> <p>Periodo de Referencia: JANEIRO a AGOSTO/2023 - 2o. QUADRIMESTRE RGF - ANEXO 3 (LRF, art. 55, inciso I, alinea "c" e art. 40, par. 1o) R\$ 1,00</p>					
AOS ESTADOS (I)		0,00	0,00	0,00	0,00
Em Operacoes de Credito Externas		0,00	0,00	0,00	0,00
Em Operacoes de Credito Internas		0,00	0,00	0,00	0,00
AOS MUNICIPIOS (II)		0,00	0,00	0,00	0,00
Em Operacoes de Credito Externas		0,00	0,00	0,00	0,00
Em Operacoes de Credito Internas		0,00	0,00	0,00	0,00
AS ENTIDADES CONTROLADAS (III)		0,00	0,00	0,00	0,00
Em Operacoes de Credito Externas		0,00	0,00	0,00	0,00
Em Operacoes de Credito Internas		0,00	0,00	0,00	0,00
POR MEIO DE FUNDOS E PROGRAMAS (IV)		0,00	0,00	0,00	0,00
TOTAL GARANTIAS CONCEDIDAS (V)=(I+II+III+IV)		0,00	0,00	0,00	0,00
RECEITA CORRENTE LIQUIDA - RCL (VI)		415.676.754,57	431.901.573,64	416.638.352,57	0,00
(-) Transferencias obrigatorias da Uniao relativas as emendas individuais (art.166-A, par. 1o., da CF) (VII)		218.460,88	197.384,08	1.160.693,61	0,00
RECEITA CORRENTE LIQUIDA AJUSTADA PARA CALCULO DOS LIMITES DE ENDIVIDAMENTO (VIII) = (VI - VII)		415.458.293,69	431.704.189,56	415.477.658,96	0,00
% DO TOTAL DAS GARANTIAS SOBRE A RCL AJUSTADA (V/VIII)		0,00	0,00	0,00	0,00
LIMITE DEFINIDO POR RESOLUCAO DO SENADO FEDERAL 22.00%		91.400.824,61	94.974.921,70	91.405.084,97	0,00
LIMITE DE ALERTA (inciso III do par.1o. do art.59 da LRF) 19.80%		82.260.742,15	85.477.429,53	82.264.576,47	0,00
CONTRAGARANTIAS RECEBIDAS		SALDO DO EXERCICIO ANTERIOR	SALDOS DO EXERCICIO DE 2023		
			Ate o 1o. Quadrimestre	Ate o 2o. Quadrimestre	Ate o 3o. Quadrimestre
DOS ESTADOS (IX)		0,00	0,00	0,00	0,00
Em Garantia as operacoes de Credito Externas		0,00	0,00	0,00	0,00
Em Garantia as operacoes de Credito Internas		0,00	0,00	0,00	0,00
DOS MUNICIPIOS (X)		0,00	0,00	0,00	0,00
Em Garantia as operacoes de Credito Externas		0,00	0,00	0,00	0,00
Em Garantia as operacoes de Credito Internas		0,00	0,00	0,00	0,00
DAS ENTIDADES CONTROLADAS (XI)		0,00	0,00	0,00	0,00
Em Garantia as operacoes de Credito Externas		0,00	0,00	0,00	0,00
Em Garantia as operacoes de Credito Internas		0,00	0,00	0,00	0,00
EM GARANTIAS POR MEIO DE FUNDOS E PROGRAMAS (XII)		0,00	0,00	0,00	0,00
TOTAL CONTRAGARANTIAS RECEBIDAS (XIII)=(IX+X+XI+XII)		0,00	0,00	0,00	0,00
MEDIDAS CORRETIVAS:					
<p>CN-SIFPM MUNICIPIO DE MAIRIPORA RELATORIO DE GESTAO FISCAL DEMONSTRATIVO DAS GARANTIAS E CONTRAGARANTIAS DE VALORES ORCAMENTOS FISCAL E DA SEGURIDADE SOCIAL CONAM</p> <p>Periodo de Referencia: JANEIRO a AGOSTO/2023 - 2o. QUADRIMESTRE RGF - ANEXO 3 (LRF, art. 55, inciso I, alinea "c" e art. 40, par. 1o) R\$ 1,00</p>					



CAROLINE CHAMA DOS SANTOS
DIRETORA DE FINANÇAS
CRC-SP-317346/O-3

SILVANA FRANCINETE DA SILVA
SECRETARIA DA FAZENDA
CPF-205.961.588-74

WALID ALI HAMID
PREFEITO MUNICIPAL
CPF-221.979.268-45

LUCRECIA APARECIDA RANKIN LEAL
CONTROLE INTERNO
CPF-255.728.868-31



CN-SIFPM  MUNICIPIO DE MAIRIPORA RELATORIO DE GESTAO FISCAL DEMONSTRATIVO DAS OPERACOES DE CREDITO ORCAMENTOS FISCAL E DA SEGURIDADE SOCIAL Periodo de Referencia: JANEIRO a AGOSTO/2023 - 2o. QUADRIMESTRE RGF - ANEXO 4 (LRF, art.55, inciso I, alinea "d" e inciso III alinea "c")			CONAM	
			R\$ 1,00	
OPERACOES DE CREDITO	VALOR REALIZADO			
	No Quadrimestre de Referencia	Ate Quadrimestre de Referencia (a		
Mobiliaria	0,00	0,00		
Interna	0,00	0,00		
Externa	0,00	0,00		
Contratual	11.349.264,27	11.349.264,27		
Interna	11.349.264,27	11.349.264,27		
Emprestimos	11.349.264,27	11.349.264,27		
Aquisicao Financiada de Bens e Arrendamento Mercantil Financeiro	0,00	0,00		
Antecipacao de Receita pela Venda a Termo de Bens e Servicos	0,00	0,00		
Assuncao, Reconhecimento e Confissao de Dividas (LRF,artigo 29, paragrafo 1)	0,00	0,00		
Operacoes de Credito nao sujeitas ao limite para fins de contratacao 1. (I)	0,00	0,00		
Externa	0,00	0,00		
Emprestimos	0,00	0,00		
Aquisicao Financiada de Bens e Arrendamento Mercantil Financeiro	0,00	0,00		
Antecipacoes de Receitas pela Venda a Termo de Bens e Servicos	0,00	0,00		
Assuncao, Reconhecimento e Confissao de Dividas (LRF,artigo 29, paragrafo 1)	0,00	0,00		
Operacoes de Credito nao sujeitas ao limite para fins de contratacao 1. (II)	0,00	0,00		
TOTAL (III)	11.349.264,27	11.349.264,27		
APURACAO DO CUMPRIMENTO DOS LIMITES	Valor	% Sobre a RCL AJUSTADA		
RECEITA CORRENTE LIQUIDA - RCL (IV)	416.638.352,57	-		
(-) Transferencias obrigatorias da Uniao relativas as emendas individuais (paragrafo 1o., artigo 166-A da CF) (V)	1.160.693,61	-		
RECEITA CORRENTE LIQUIDA AJUSTADA PARA CALCULO DOS LIMITES DE ENDIVIDAMENTO (VI)=(IV-V)	415.477.658,96	-		
OPERACOES VEDADAS (VII)				
TOTAL CONSIDERADO PARA FINS DA APURACAO DO CUMPRIMENTO DO LIMITE(VIII)=(IIIa+VII-Ia-IIa)	11.349.264,27	2,73		
LIMITE GERAL DEFINIDO POR RESOLUCAO DO SENADO FEDERAL PARA AS OPERACOES DE CREDITO INTERNAS E EXTERNAS	66.476.425,43	16,00		
LIMITE DE ALERTA (inciso III do paragrafo 1o. do artigo 59 da LRF)	59.828.782,89	14,40		
OPERACOES DE CREDITO POR ANTECIPACAO DA RECEITA ORCAMENTARIA	0,00	0,00		
LIMITE DEFINIDO POR RESOLUCAO DO SENADO FEDERAL PARA AS OPERACOES DE CREDITO POR ANTECIPACAO DA RECEITA ORCAMENTARIA	29.083.436,12	7,00		
CN-SIFPM  MUNICIPIO DE MAIRIPORA RELATORIO DE GESTAO FISCAL DEMONSTRATIVO DAS OPERACOES DE CREDITO ORCAMENTOS FISCAL E DA SEGURIDADE SOCIAL Periodo de Referencia: JANEIRO a AGOSTO/2023 - 2o. QUADRIMESTRE RGF - ANEXO 4 (LRF, art.55, inciso I, alinea "d" e inciso III alinea "c")			CONAM	
			R\$ 1,00	
OUTRAS OPERACOES QUE INTEGRAM A DIVIDA CONSOLIDADA	VALOR REALIZADO			
	No Quadrimestre de Referencia	Ate Quadrimestre de Referencia (a		
Parcelamentos de Dividas	0,00	0,00		
Tributos	0,00	0,00		
Contribuicoes Previdenciarias	0,00	0,00		
FGTS	0,00	0,00		
Demais Contribuicoes Sociais	0,00	0,00		
Operacoes de reestruturação e recomposição do principal de dividas	0,00	0,00		



CAROLINE CHAMA DOS SANTOS
DIRETORA DE FINANÇAS
CRC-SP-317346/O-3

SILVANA FRANCINETE DA SILVA
SECRETARIA DA FAZENDA
CPF-205.961.588-74

WALID ALI HAMID
PREFEITO MUNICIPAL
CPF-221.979.268-45

LUCRECIA APARECIDA RANKIN LEAL
CONTROLE INTERNO
CPF-255.728.868-31

MUNICIPIO DE MAIRIPORA					CONAM
RELATORIO RESUMIDO DA EXECUCAO ORCAMENTARIA					
DEMONSTRATIVO DAS RECEITAS E DESPESAS COM ACOES E SERVICOS PUBLICOS DE SAUDE					
ORCAMENTOS FISCAL E DA SEGURIDADE SOCIAL					
RREO - Anexo 12 (LC 141/2012,art.35)					R\$ 1,00
Período de Referência: JANEIRO a AGOSTO 2023					
RECEITAS RESULTANTES DE IMPOSTOS E TRANSFERENCIAS CONSTITUCIONAIS E LEGAIS	PREVISAO INICIAL	PREVISAO ATUALIZADA (a)	RECEITAS REALIZADAS		
			Ate o Bimestre (b)	% (b/a) x 100	
RECEITAS DE IMPOSTOS (I)	108.207.091,60	108.207.091,60	78.604.130,22	72,64	
Receita Resultante do Imposto Predial e Territorial Urbano - IPTU	58.402.000,00	58.402.000,00	44.642.109,54	76,43	
Receita Resultante do Imposto sobre Transmissao de Bens Intervivos - ITBI	10.030.291,60	10.030.291,60	5.253.703,00	52,37	
Receita Resultante do Imposto sobre Servicos de Qualquer Natureza - ISS	27.198.000,00	27.198.000,00	19.705.057,92	72,45	
Receita Resultante do Imposto sobre a Renda e Proventos de Qualquer Natureza Retido na Fonte-IRRF	12.576.800,00	12.576.800,00	9.003.259,76	71,58	
RECEITA DE TRANSFERENCIAS CONSTITUCIONAIS E LEGAIS (II)	147.412.690,00	147.674.068,33	101.121.753,05	68,47	
Cota-Parte FPM	72.599.544,00	72.599.544,00	49.436.886,01	68,09	
Cota-Parte ITR	50.000,00	50.000,00	14.692,54	29,38	
Cota-Parte IPVA	19.000.000,00	19.000.000,00	18.698.328,35	98,41	
Cota-Parte ICMS	55.500.000,00	55.500.000,00	32.122.395,53	57,87	
Cota-Parte IPI-Exportacao	263.146,00	263.146,00	183.320,91	69,66	
Outras Transferencias ou Compensacoes Financeiras Provenientes de Impostos Transf.Constitucionais	0,00	261.378,33	666.129,71	254,85	
TOTAL DAS RECEITAS RESULTANTES DE IMPOSTOS E TRANSFERENCIAS CONSTITUCIONAIS E LEGAIS - (III) = (I) + (II)	255.619.781,60	255.881.159,93	179.725.883,27	70,23	

DESPESAS COM ACOES E SERVICOS PUBLICOS DE SAUDE (ASPS) POR SUBFUNCAO E CATEGORIA ECONOMICA	DOTACAO INICIAL	DOTACAO ATUALIZADA (c)	DESPESAS EMPENHADAS		DESPESAS LIQUIDADAS		DESPESAS PAGAS		INSCRITAS EM RESTOS A PAGAR NAO PROCESSADOS (g)
			Ate o Bimestre (d)	% (d/c)x100	Ate o Bimestre (e)	% (e/c)x100	Ate o Bimestre (f)	% (f/c)x100	
ATENCAO BASICA (IV)	*	*	37.893.905,08		25.480.363,05		25.183.074,23		
Despesas Correntes	*	*	37.815.810,45		25.402.555,25		25.105.266,43		
Despesas de Capital	*	*	78.094,63		77.807,80		77.807,80		
ASSISTENCIA HOSPITALAR E AMBULATORIAL (V)	*	*	30.788.812,09		17.458.724,16		17.277.237,32		
Despesas Correntes	*	*	30.463.278,76		17.338.524,42		17.157.037,58		
Despesas de Capital	*	*	325.533,33		120.199,74		120.199,74		
SUPORTE PROFILATICO E TERAPEUTICO (VI)	*	*	1.652.758,43		1.394.042,66		1.370.538,07		
Despesas Correntes	*	*	1.652.758,43		1.394.042,66		1.370.538,07		
Despesas de Capital	*	*	0,00		0,00		0,00		
VIGILANCIA SANITARIA (VII)	*	*	2.073.233,44		1.410.287,73		1.410.287,73		
Despesas Correntes	*	*	2.073.233,44		1.410.287,73		1.410.287,73		
Despesas de Capital	*	*	0,00		0,00		0,00		
VIGILANCIA EPIDEMIOLOGICA (VIII)	*	*	243.006,45		130.855,52		130.855,52		
Despesas Correntes	*	*	216.707,59		115.638,42		115.638,42		
Despesas de Capital	*	*	26.298,86		15.217,10		15.217,10		
ALIMENTACAO E NUTRICAO (IX)	*	*	0,00		0,00		0,00		
Despesas Correntes	*	*	0,00		0,00		0,00		
Despesas de Capital	*	*	0,00		0,00		0,00		
OUTRAS SUBFUNCOES (X)	*	*	698.698,84		169.472,87		169.472,87		
Despesas Correntes	*	*	698.698,84		169.472,87		169.472,87		
Despesas de Capital	*	*	0,00		0,00		0,00		
TOTAL (XI) = (IV + V + VI + VII + VIII + IX + X)			73.350.414,33		46.043.745,99		45.541.465,74		

MUNICIPIO DE MAIRIPORA					CONAM
RELATORIO RESUMIDO DA EXECUCAO ORCAMENTARIA					
DEMONSTRATIVO DAS RECEITAS E DESPESAS COM ACOES E SERVICOS PUBLICOS DE SAUDE					
ORCAMENTOS FISCAL E DA SEGURIDADE SOCIAL					
RREO - Anexo 12 (LC 141/2012,art.35)					R\$ 1,00
Período de Referência: JANEIRO a AGOSTO 2023					
APURACAO DO CUMPRIMENTO DO LIMITE MINIMO PARA APLICACAO EM ASPS			DESPESAS EMPENHADAS (d)	DESPESAS LIQUIDADAS (e)	DESPESAS PAGAS (f)
Total das Despesas com ASPS (XII) = (XI)			73.350.414,33	46.043.745,99	45.541.465,74
(-) Restos a Pagar Nao Processados Inscritos Indevidamente no Exercicio sem Disponibilidade Financeira (XIII)					
(-) Despesas Custeadas com Recursos Vinculados a Parcela do Percentual Minimo que nao foi Aplicada em ASPS em Exerc.Anteriores(XIV)					
(-) Despesas Custeadas com Disponibilidade de Caixa Vinculada aos Restos a Pagar Cancelados (XV)					
(=) VALOR APLICADO EM ASPS (XVI) = (XII - XIII - XIV - XV)			73.350.414,33	46.043.745,99	45.541.465,74
Despesa Minima a ser Aplicada em ASPS (XVII) = (III) x 15% (LC 141/2012)					26.958.882,49
Despesa Minima a ser Aplicada em ASPS (XVII) = (III) x % (Lei Organica Municipal)					
Diferenca entre o Valor Aplicado e a Despesa Minima a ser Aplicada (XVIII) = (XVI (d ou e) - XVII)					19.084.863,50
Limite nao Cumprido (XIX) = (XVIII) (Quando valor for inferior a zero)					
PERCENTUAL DA RECEITA DE IMPOSTOS E TRANSFERENCIAS CONSTITUCIONAIS E LEGAIS APLICADO EM ASPS (XVI / III)*100 (mínimo de 15% conforme LC N. 141/2012 ou % da Lei Organica Municipal)					25,61

CONTROLE DO VALOR REFERENTE AO PERCENTUAL MINIMO NAO CUMPRIDO EM EXERCICIOS ANTERIORES PARA FINS DE APLICACAO DOS RECURSOS VINCULADOS CONFORME ARTIGOS 25 E 26 DA LC 141/2012	LIMITE NAO CUMPRIDO				
	SALDO INICIAL (no exercicio atual) (h)	DESPESAS CUSTEADAS NO EXERCICIO DE REFERENCIA			SALDO FINAL (nao aplicado) 1 (1)=(h - (i ou j))
		DESPESAS EMPENHADAS (i)	DESPESAS LIQUIDADAS (j)	DESPESAS PAGAS (k)	



Prefeitura Municipal de Mairiporã

Diferença de limite não cumprido em 2023 (saldo final = XIXd)				
Diferença de limite não cumprido em 2022 (saldo inicial igual ao saldo final do demonstrativo do exercício anterior)				
Diferença de limite não cumprido em Exercícios Anteriores (saldo inicial igual ao saldo final do demonstrativo do exercício anterior)				
TOTAL DA DIFERENÇA DE LIMITE NÃO CUMPRIDO EM EXERCÍCIOS ANTERIORES (XX)				

CN-SIFPM	MUNICÍPIO DE MAIRIPORÃ RELATÓRIO RESUMIDO DA EXECUÇÃO ORÇAMENTÁRIA DEMONSTRATIVO DAS RECEITAS E DESPESAS COM AÇÕES E SERVIÇOS PÚBLICOS DE SAÚDE ORÇAMENTOS FISCAL E DA SEGURIDADE SOCIAL	CONAM
RREO - Anexo 12 (LC 141/2012,art.35)	Período de Referência: JANEIRO a AGOSTO 2023	R\$ 1,00

EXERCÍCIO DO EMPENHO 2	VALOR MÍNIMO PARA APLICAÇÃO EM ASPs	VALOR APLICADO EM ASPs NO EXERCÍCIO	VALOR APLICADO ALEM DO LIMITE MÍNIMO (o) = (n - m)	TOTAL INSCRITO EM RP NO EXERCÍCIO	RPNP INSCRITOS INDEVIDAMENTE NO EXERCÍCIO SEM DISPONIBILIDADE FINANCEIRA (q) = (XIII d)	VALOR INSCRITO EM RP CONSIDERADO NO LIMITE (r) = (p - (o + q))	TOTAL DE RP PAGOS	TOTAL DE RP A PAGAR	TOTAL DE RP CANCELADOS OU PRESCRITOS (u)	DIFERENÇA ENTRE O VALOR APLICADO ALEM DO LIMITE E O TOTAL DE RP CANCELADOS (v) = ((o + q) - u)
	(m)	(n)	(o) = (n - m)	(p)	(q) = (XIII d)	(r) = (p - (o + q))	(s)	(t)	(u)	(v) = ((o + q) - u)
Empenhos de 2023	26.958.882,49	73.350.414,33	46.391.531,84	1.751.872,96			1.373.225,44	352.218,42	26.429,10	46.365.102,74
Empenhos de 2022	35.758.814,74	58.477.355,11	22.718.540,37	1.646.877,24			948.097,47	27.051,92	671.727,85	22.046.812,52
Empenhos de 2021	29.999.716,67	54.716.272,15	24.716.555,48	2.690.804,52			1.500.659,46	231.479,97	958.665,09	23.757.890,39
Empenhos de 2020	23.366.896,84	55.176.623,41	31.809.726,57	2.263.095,86			1.753.294,53	130.115,97	379.685,36	31.430.041,21
Empenhos de 2019 e anteriores	24.018.637,84	47.175.439,15	23.156.801,31	1.087.316,30			712.012,70	157.213,08	218.090,52	22.938.710,79
TOTAL DOS RESTOS A PAGAR CANCELADOS OU PRESCRITOS ATÉ O FINAL DO EXERCÍCIO ATUAL QUE AFETARAM O CUMPRIMENTO DO LIMITE (XXI) (soma dos saldos negativos da coluna "v")										
TOTAL DOS RESTOS A PAGAR CANCELADOS OU PRESCRITOS ATÉ O FINAL DO EXERCÍCIO ANTERIOR QUE AFETARAM O CUMPRIMENTO DO LIMITE (XXII) (valor informado no demonstrativo do exercício anterior)										
TOTAL DOS RESTOS A PAGAR CANCELADOS OU PRESCRITOS NO EXERCÍCIO ATUAL QUE AFETARAM O CUMPRIMENTO DO LIMITE (XXIII) = (XXI - XXII) (Artigo 24 par.1o. e 2o. da LC 141/2012)										

CONTROLE DOS RESTOS A PAGAR CANCELADOS OU PRESCRITOS CONSIDERADOS PARA FINS DE APLICAÇÃO DA DISPONIBILIDADE DE CAIXA CONFORME ARTIGO 24, PARÁGRAFOS 1o. E 2o. DA LC 141/2012	SALDO INICIAL (w)	DESPESAS CUSTEADAS NO EXERCÍCIO DE REFERÊNCIA			SALDO FINAL (Nao Aplicado) 1 (aa) = (w - (x ou y))
		EMPENHADAS (x)	LIQUIDADAS (y)	PAGAS (z)	
Restos a pagar cancelados ou prescritos em 2023 a serem compensados (XXIV) (saldo inicial = XXIII)					
Restos a pagar cancelados ou prescritos em 2022 a serem compensados (XXV) (saldo inicial igual ao saldo final do demonstrativo do exercício anterior)					
Restos a pagar cancelados ou prescritos em exercícios anteriores a serem compensados (XXVI) (saldo inicial igual ao saldo final do demonstrativo do exercício anterior)					
TOTAL DE RESTOS A PAGAR CANCELADOS OU PRESCRITOS A COMPENSAR (XXVII)					

RECEITAS ADICIONAIS PARA O FINANCIAMENTO DA SAÚDE NÃO COMPUTADAS NO CÁLCULO DO MÍNIMO	PREVISÃO INICIAL	PREVISÃO ATUALIZADA (c)	RECEITAS REALIZADAS	
			Ate o Bimestre (d)	% (d/c) x 100
RECEITAS DE TRANSFERÊNCIAS PARA A SAÚDE (XXVIII)	16.435.273,00	26.812.599,84	23.061.804,14	86,01
Provenientes da União	15.785.900,00	16.475.428,00	11.884.477,80	72,13
Provenientes dos Estados	494.373,00	10.182.171,84	11.054.272,23	108,56
Provenientes de Outros Municípios	155.000,00	155.000,00	123.054,11	79,38
RECEITAS DE OPERAÇÕES DE CRÉDITO INTERNAS E EXTERNAS VINCULADAS A SAÚDE (XXIX)	0,00	0,00	0,00	0,00
OUTRAS RECEITAS (XXX)	80.400,00	80.400,00	65.436,60	81,38
TOTAL DE RECEITAS ADICIONAIS PARA FINANCIAMENTO DA SAÚDE (XXXI) = (XXVIII + XXIX + XXX)	16.515.673,00	26.892.999,84	23.127.240,74	85,99

CN-SIFPM	MUNICÍPIO DE MAIRIPORÃ RELATÓRIO RESUMIDO DA EXECUÇÃO ORÇAMENTÁRIA DEMONSTRATIVO DAS RECEITAS E DESPESAS COM AÇÕES E SERVIÇOS PÚBLICOS DE SAÚDE ORÇAMENTOS FISCAL E DA SEGURIDADE SOCIAL	CONAM
RREO - Anexo 12 (LC 141/2012,art.35)	Período de Referência: JANEIRO a AGOSTO 2023	R\$ 1,00

DESPESAS COM SAÚDE POR SUBFUNÇÕES E CATEGORIA ECONÔMICA NÃO COMPUTADAS NO CÁLCULO DO MÍNIMO	DOTAÇÃO INICIAL	DOTAÇÃO ATUALIZADA (c)	DESPESAS EMPENHADAS		DESPESAS LIQUIDADAS		DESPESAS PAGAS		INSCRITAS EM RESTOS A PAGAR NÃO PROCESSADOS (g)
			Ate o Bimestre (d)	% (d/c) x100	Ate o Bimestre (e)	% (e/c) x100	Ate o Bimestre (f)	% (f/c) x100	
ATENÇÃO BÁSICA (XXXII)	*	*	29.874.626,83		13.712.222,80		13.675.973,09		
Despesas Correntes	*	*	12.066.579,73		8.997.211,26		8.960.961,55		
Despesas de Capital	*	*	17.808.047,10		4.715.011,54		4.715.011,54		
ASSISTÊNCIA HOSPITALAR E AMBULATORIAL (XXXIII)	*	*	29.257.549,74		22.763.949,08		22.734.236,76		
Despesas Correntes	*	*	27.453.830,09		21.038.587,87		21.008.875,55		
Despesas de Capital	*	*	1.803.719,65		1.725.361,21		1.725.361,21		
SUORTE PROFILÁTICO E TERAPÊUTICO (XXXIV)	*	*	760.318,14		553.796,39		553.796,39		
Despesas Correntes	*	*	760.318,14		553.796,39		553.796,39		
Despesas de Capital	*	*	0,00		0,00		0,00		
VIGILÂNCIA SANITÁRIA (XXXV)	*	*	0,00		0,00		0,00		
Despesas Correntes	*	*	0,00		0,00		0,00		
Despesas de Capital	*	*	0,00		0,00		0,00		
VIGILÂNCIA EPIDEMIOLÓGICA (XXXVI)	*	*	433.041,93		104.236,06		104.236,06		
Despesas Correntes	*	*	413.443,29		104.236,06		104.236,06		
Despesas de Capital	*	*	19.598,64		0,00		0,00		
ALIMENTAÇÃO E NUTRIÇÃO (XXXVII)	*	*	0,00		0,00		0,00		
Despesas Correntes	*	*	0,00		0,00		0,00		
Despesas de Capital	*	*	0,00		0,00		0,00		
OUTRAS SUBFUNÇÕES (XXXVIII)	*	*	0,00		0,00		0,00		
Despesas Correntes	*	*	0,00		0,00		0,00		
Despesas de Capital	*	*	0,00		0,00		0,00		
TOTAL DAS DESPESAS NÃO COMPUTADAS NO CÁLCULO DO MÍNIMO (XXXIX) = (XXXII + XXXIII + XXXIV + XXXV + XXXVI + XXXVII + XXXVIII)			60.325.536,64		37.134.204,33		37.068.242,30		

DESPESAS TOTAIS COM SAÚDE NÃO COMPUTADAS NO CÁLCULO DO MÍNIMO	DOTAÇÃO INICIAL	DOTAÇÃO ATUALIZADA (c)	DESPESAS EMPENHADAS		DESPESAS LIQUIDADAS		DESPESAS PAGAS		INSCRITAS EM RESTOS A PAGAR NÃO PROCESSADOS (g)
			Ate o Bimestre (d)	% (d/c) x100	Ate o Bimestre (e)	% (e/c) x100	Ate o Bimestre (f)	% (f/c) x100	
ATENÇÃO BÁSICA (XL) = (IV + XXXII)	*	*	67.768.531,91		39.192.585,85		38.859.047,32		



Prefeitura Municipal de Mairipora

ASSISTENCIA HOSPITALAR E AMBULATORIAL (XLI) = (V + XXXIII)	*	*	60.046.361,83	40.222.673,24	40.011.474,08
SUORTE PROFILATICO E TERAPEUTICO (XLII) = (VI + XXXIV)	*	*	2.413.076,57	1.947.839,05	1.924.334,46
VIGILANCIA SANITARIA (XLIII) = (VII + XXXV)	*	*	2.073.233,44	1.410.287,73	1.410.287,73
VIGILANCIA EPIDEMIOLOGICA (XLIV) = (VIII + XXXVI)	*	*	676.048,38	235.091,58	235.091,58
ALIMENTACAO E NUTRICAO (XLV) = (XIX + XXXVII)	*	*	0,00	0,00	0,00
OUTRAS SUBFUNCoes (XLVI) = (X + XXXVIII)	*	*	698.698,84	169.472,87	169.472,87
TOTAL DAS DESPESAS COM SAUDE (XLVII) = (XI + XXXIX)			133.675.950,97	83.177.950,32	82.609.708,04

CAROLINE CHAMA DOS SANTOS
DIRETORA DE FINANÇAS
CRC-SP-317346/O-3

SILVANA FRANCINETE DA SILVA
SECRETARIA DA FAZENDA
CPF-205.961.588-74

WALID ALI HAMID
PREFEITO MUNICIPAL
CPF-221.979.268-45

CN-SIFPM	MUNICIPIO DE MAIRIPORA	CONAM
<p>Relatorio Resumido da Execucao Orcamentaria Demonstrativo das Receitas e Despesas com Manutencao e Desenvolvimento do Ensino - MDE Orcamentos Fiscal e da Seguridade Social</p>		
RREO - ANEXO 8 (LDB, art.72)	Periodo de Referencia: JANEIRO a AGOSTO 2023 / BIMESTRE: JULHO-AGOSTO	R\$ 1,00

RECEITA RESULTANTE DE IMPOSTOS (Arts. 212 e 212-A da Constituicao Federal)

RECEITA RESULTANTE DE IMPOSTOS	PREVISAO ATUALIZADA (a)	RECEITAS REALIZADAS Ate o Bimestre (b)
1 - RECEITA DE IMPOSTOS	108.207.091,60	78.604.130,22
1.1- Receita Resultante do Imposto sobre a Propr.Predial e Ter.Urbana-IPTU	58.402.000,00	44.642.109,54
1.2- Receita Resultante do Imposto sobre Transmissao Inter Vivos - ITBI	10.030.291,60	5.253.703,00
1.3- Receita Resultante do Imposto sobre Servicos de Qualquer Natureza-ISS	27.198.000,00	19.705.057,92
1.4- Receita Resultante do Imposto de Renda Retido na Fonte - IRRF	12.576.800,00	9.003.259,76
2 - RECEITA DE TRANSFERENCIAS CONSTITUCIONAIS E LEGAIS	154.934.023,33	104.336.534,14
2.1- Cota-Parte FPM	79.859.499,00	52.651.667,10
2.1.1- Parcela referente a CF, art. 159, I, alinea b	72.599.544,00	49.436.886,01
2.1.2- Parcela referente a CF, art. 159, I, alineas d e e	7.259.955,00	3.214.781,09
2.2- Cota-Parte ICMS	55.500.000,00	32.122.395,53
2.3- Cota-Parte IPI-Exportacao	263.146,00	183.320,91
2.4- Cota-Parte ITR	50.000,00	14.692,54
2.5- Cota-Parte IPVA	19.000.000,00	18.698.328,35
2.6- Cota-Parte IOF-Ouro		
2.7- Compensacoes Financeiras Provenientes de Imp. e Transf.Constitucionais	261.378,33	666.129,71
3 - TOTAL DA RECEITA RESULTANTE DE IMPOSTOS (1 + 2)	263.141.114,93	182.940.664,36
4 - TOTAL DESTINADO AO FUNDEB-20% DE ((2.1.1)+(2.2)+(2.3)+(2.4)+(2.5)+(2.7))	29.534.813,67	20.224.350,61
5 - VALOR MINIMO A SER APLICADO ALEM DO VALOR DESTINADO AO FUNDEB 5% DE ((2.1.1) + (2.2) + (2.3) + (2.4) + (2.5)) + 25% DE ((1.1) + (1.2) + (1.3) + (1.4) + (2.1.2) + (2.6))	36.237.396,15	25.477.508,98

FUNDEB

RECEITAS RECEBIDAS DO FUNDEB NO EXERCICIO	PREVISAO ATUALIZADA (a)	RECEITAS REALIZADAS Ate o Bimestre (b)
6 - TOTAL DAS RECEITAS DO FUNDEB RECEBIDAS	64.500.000,00	38.828.032,80
6.1- FUNDEB - Impostos e Transferencias de Impostos	64.500.000,00	38.828.032,80
6.1.1- Principal	64.000.000,00	38.521.887,36
6.1.2- Rendimentos de Aplicacao Financeira	500.000,00	306.145,44
6.1.3- Ressarcimento de Recursos do FUNDEB		
6.2- FUNDEB - Complementacao da Uniao - VAAF		
6.2.1- Principal		
6.2.2- Rendimentos de Aplicacao Financeira		
6.2.3- Ressarcimento de Recursos do FUNDEB		

CN-SIFPM	MUNICIPIO DE MAIRIPORA	CONAM
<p>Relatorio Resumido da Execucao Orcamentaria Demonstrativo das Receitas e Despesas com Manutencao e Desenvolvimento do Ensino - MDE Orcamentos Fiscal e da Seguridade Social</p>		
RREO - ANEXO 8 (LDB, art.72)	Periodo de Referencia: JANEIRO a AGOSTO 2023 / BIMESTRE: JULHO-AGOSTO	R\$ 1,00

RECEITAS RECEBIDAS DO FUNDEB NO EXERCICIO	PREVISAO ATUALIZADA (a)	RECEITAS REALIZADAS Ate o Bimestre (b)
6.3- FUNDEB - Complementacao da Uniao - VAAT		
6.3.1- Principal		
6.3.2- Rendimentos de Aplicacao Financeira		
6.3.3- Ressarcimento de Recursos do FUNDEB		
6.4- FUNDEB - Complementacao da Uniao - VAAR		
6.4.1- Principal		
6.4.2- Rendimentos de Aplicacao Financeira		
6.4.3- Ressarcimento de Recursos do FUNDEB		



Prefeitura Municipal de Mairiporã

7 - RESULTADO LIQUIDO DAS TRANSFERENCIAS DO FUNDEB (6.1.1 - 4)1	34.465.186,33	18.297.536,75
ACRESCIMO RESULTANTE DAS TRANSFERENCIAS DO FUNDEB		
RECURSOS RECEBIDOS EM EXERCICIOS ANTERIORES E NAO UTILIZADOS (SUPERAVIT)		VALOR
8 - TOTAL DOS RECURSOS DE SUPERAVIT		
8.1- SUPERAVIT DO EXERCICIO IMEDIATAMENTE ANTERIOR		
8.2- SUPERAVIT RESIDUAL DE OUTROS EXERCICIOS		
9 - TOTAL DOS RECURSOS DO FUNDEB DISPONIVEIS PARA UTILIZACAO (6 + 8)		38.828.032,80

DESPESAS COM RECURSOS DO FUNDEB (Por Subfuncao)	DOTACAO ATUALIZADA (c)	DESPESAS EMPENHADAS Ate o Bimestre (d)	DESPESAS LIQUIDADAS Ate o Bimestre (e)	DESPESAS PAGAS Ate o Bimestre (f)	INSCRITAS EM RESTOS A PAGAR NAO PROCESSADOS (g)
10- TOTAL DAS DESPESAS COM RECURSOS DO FUNDEB	*	60.958.702,86	40.093.143,24	39.222.306,45	
10.1- Profissionais da Educacao Basica	*	45.645.462,20	31.167.125,25	30.727.834,23	
10.1.1- Educacao Infantil	*	13.859.748,57	9.453.225,70	9.292.202,39	
10.1.2- Ensino Fundamental	*	31.785.713,63	21.713.899,55	21.435.631,84	
10.1.3- Educacao de Jovens e Adultos	*				
10.1.4- Educacao Especial	*				
10.1.5- Administracao Geral	*				
10.2- Outras Despesas	*	15.313.240,66	8.926.017,99	8.494.472,22	
10.2.1- Educacao Infantil	*	8.513.941,63	5.539.336,44	5.348.453,91	
10.2.2- Ensino Fundamental	*	6.799.299,03	3.386.681,55	3.146.018,31	
10.2.3- Educacao de Jovens e Adultos	*				
10.2.4- Educacao Especial	*				
10.2.5- Administracao Geral	*				
10.2.6- Transporte (Escolar)	*				
10.2.7- Outras	*				

CN-SIFPM	MUNICIPIO DE MAIRIPORA	CONAM
Relatorio Resumido da Execucao Orcamentaria Demonstrativo das Receitas e Despesas com Manutencao e Desenvolvimento do Ensino - MDE Orcamentos Fiscal e da Seguridade Social RREO - ANEXO 8 (LDB, art.72) Período de Referencia: JANEIRO a AGOSTO 2023 / BIMESTRE: JULHO-AGOSTO R\$ 1,00		

DESPESAS CUSTEADAS COM RECEITAS DO FUNDEB RECEBIDAS NO EXERCICIO	DESPESAS EMPENHADAS Ate o Bimestre (d)	DESPESAS LIQUIDADAS Ate o Bimestre (e)	DESPESAS PAGAS Ate o Bimestre (f)	INSCRITAS EM RESTOS A PAGAR NAO PROCESSADOS (g)	INSCRITAS EM RESTOS A PAGAR PROCESSADOS (SEM DISPONIBILIDADE DE CAIXA) 7 (h)	DESPESAS EMPENHADAS EM VALOR SUPERIOR AO TOTAL DAS RECEITAS RECEBIDAS NO EXERCICIO 9 (i)
11- TOTAL DAS DESPESAS CUSTEADAS C/RECURSOS DO FUNDEB RECEBIDAS NO EXERCICIO	60.958.702,86	40.093.143,24	39.222.306,45			
11.1- Total das Despesas custeadas com FUNDEB - Impostos e Transferencias de Impostos	60.958.702,86	40.093.143,24	39.222.306,45			
11.2- Total das Despesas custeadas com FUNDEB - Complementacao da Uniao - VAAF						
11.3- Total das Despesas custeadas com FUNDEB - Complementacao da Uniao - VAAT						
11.4- Total das Despesas custeadas com FUNDEB - Complementacao da Uniao - VAAR						
12- Total das Despesas do FUNDEB com Profissionais da Educacao Basica	45.645.462,20	31.167.125,25	30.727.834,23			
13- Total das Despesas custeadas c/FUNDEB-Complement. Uniao - VAAT Aplicadas na Educacao Infantil						
14- Total das Despesas custeadas c/FUNDEB-Complement. Uniao - VAAT Aplicadas em Despesa de Capital						

INDICADORES - Art.212-A, inciso XI e par.3o - Constituicao Federal2	VALOR EXIGIDO (j)	VALOR APLICADO (k)	VALOR CONSIDERADO APOS DEDUCOES (l)	% APLICADO (m)
15- Minimo de 70% do FUNDEB na Remuneracao dos Profissionais da Educacao Basica	27.179.622,96	31.167.125,25	31.167.125,25	80,27
16- Percentual de 50% da Complementacao da Uniao ao FUNDEB (VAAT) na Educacao Infantil	0,00	0,00	0,00	
17- Minimo de 15% da Complementacao da Uniao ao FUNDEB - VAAT em Despesas de Capital	0,00	0,00	0,00	

INDICADOR - Art.25, par.3o - Lei N.14.113, de 2020 - (Maximo de 10% de Superavit)3	VALOR MAXIMO PERMITIDO (n)	VALOR NAO APLICADO (o)	VALOR NAO APLICADO APOS AJUSTE (p)	VALOR TOTAL DE SUPERAVIT NAO APLICADO ATE O FINAL EXERCICIO (q)	% NAO APLICADO (r)
18- Total da Receita Recebida e nao Aplicada no Exercicio	3.882.803,28		0,00		0,00



Prefeitura Municipal de Mairiporã

INDICADOR - Art.25, par.3o - Lei N. 14.113, de 2020 (Aplicacao do Superavit de Exercicio Anterior)3	VALOR SUPERAVIT PERMITIDO NO EXERCICIO ANTERIOR (s)	VALOR NAO APLICADO NO EXERCICIO ANTERIOR (t)	VALOR SUPERAVIT APLICADO ATE O PRIMEIRO QUADRIMESTRE (u)	VALOR APLICADO APOS O PRIMEIRO QUADRIMESTRE (v)	VALOR TOTAL DE SUPERAVIT NAO APLICADO ATE O FINAL DO EXERCICIO (w)	VALOR APLICADO ATE O PRIMEIRO QUADRIMESTRE QUE INTEGRARA O LIMITE CONSTITUCIONAL (x)
19- TOTAL DAS DESPESAS CUSTEADAS COM SUPERAVIT FUNDEB	5.818.803,81	0,00	0,00	0,00	0,00	5.818.803,81
19.1- Total das Despesas custeadas com FUNDEB - Impostos e Transferencias de Impostos	5.818.803,81	0,00	0,00	0,00	0,00	5.818.803,81
19.2- Total das Despesas custeadas com FUNDEB - Complementacao da Uniao (VAAF + VAAT + VAAR)	0,00	0,00	0,00	0,00	0,00	0,00

CN-SIFPM	MUNICIPIO DE MAIRIPORA					CONAM
Relatorio Resumido da Execucao Orcamentaria Demonstrativo das Receitas e Despesas com Manutencao e Desenvolvimento do Ensino - MDE Orcamentos Fiscal e da Seguridade Social						
RREO - ANEXO 8 (LDB, art.72)	Periodo de Referencia: JANEIRO a AGOSTO 2023 / BIMESTRE: JULHO-AGOSTO					R\$ 1,00

DESPESAS COM ACOES TIPICAS DE MDE-RECEITAS DE IMPOSTOS-EXCETO FUNDEB (Por Subfuncao)	DOTACAO ATUALIZADA (c)	DESPESAS EMPENHADAS Ate o Bimestre (d)	DESPESAS LIQUIDADAS Ate o Bimestre (e)	DESPESAS PAGAS Ate o Bimestre (f)	INSCRITAS EM RESTOS A PAGAR NAO PROCESSADOS (g)
20- TOTAL DAS DESPESAS COM ACOES TIPICAS DE MDE CUSTEADAS COM RECEITAS DE IMPOSTOS	*	42.780.747,13	27.608.757,02	27.140.759,10	
20.1- Educacao Infantil	*	11.729.941,79	7.637.800,44	7.541.145,74	
20.2- Ensino Fundamental	*	22.752.563,04	14.519.565,71	14.245.653,84	
20.3- Educacao de Jovens e Adultos	*	9.084,03	9.084,03	9.084,03	
20.4- Educacao Especial	*	1.287.815,20	733.688,03	733.688,03	
20.5- Administracao Geral	*	7.001.343,07	4.708.618,81	4.611.187,46	
20.6- Transporte (Escolar)	*				
20.7- Outras	*				

DESPESAS COM ACOES TIPICAS DE MDE - RECEITAS DE IMPOSTOS E RECURSOS DO FUNDEB (Por Area de Atuacao)6	DOTACAO ATUALIZADA (c)	DESPESAS EMPENHADAS Ate o Bimestre (d)	DESPESAS LIQUIDADAS Ate o Bimestre (e)	DESPESAS PAGAS Ate o Bimestre (f)	INSCRITAS EM RESTOS A PAGAR NAO PROCESSADOS (g)
21- TOTAL DAS DESPESAS COM ACOES TIPICAS DE MDE CUSTEADAS COM RECEITAS DE IMPOSTOS E FUNDEB	*	103.739.449,99	67.701.900,26	66.363.065,55	
21.1- EDUCACAO INFANTIL	*	34.391.447,19	22.630.362,58	22.181.802,04	
21.1.1- Creche	*	18.946.730,83	12.669.290,87	12.515.685,89	
21.1.2- Pre-escola	*	15.444.716,36	9.961.071,71	9.666.116,15	
21.2- ENSINO FUNDAMENTAL	*	69.348.002,80	45.071.537,68	44.181.263,51	

APURACAO DAS DESPESAS PARA FINS DE LIMITE MINIMO CONSTITUCIONAL	VALOR
22- TOTAL DAS DESPESAS DE MDE CUSTEADAS COM RECURSOS DE IMPOSTOS = L20(d ou e)	27.608.757,02
23- TOTAL DAS RECEITAS TRANSFERIDAS AO FUNDEB = (L4)	20.224.350,61
24- (-) RECEITAS DO FUNDEB NAO UTILIZADAS NO EXERCICIO, EM VALOR SUPERIOR A 10% = L18(q)	0,00
25- VALOR APLICADO ATE O PRIMEIRO QUADRIMESTRE QUE INTEGRARA O LIMITE CONSTITUCIONAL = L19.1(x)	5.818.803,81
26- (-) RESTOS A PAGAR NAO PROCESSADOS INSCRITOS NO EXERC.SEM DISPONIBILIDADE FINANC.DE RECURSOS DE IMPOSTOS 4 e 7	0,00
27- (-) CANCELAMENTO, NO EXERC.,DE RP INSCRITOS C/DISPONIBILIDADE FINANC.DE RECURSOS DE IMPOSTOS VINC.AO ENSINO = (L30.1(af)+L30.2(af))	11.619,21
28- TOTAL DAS DESPESAS PARA FINS DE LIMITE (22 + 23 - 24 + 25 - 26 - 27)	53.640.292,23

APURACAO DO LIMITE MINIMO CONSTITUCIONAL 2 E 5	VALOR EXIGIDO (z)	VALOR APLICADO (aa)	% APLICADO (ab)
29- APLICACAO EM MDE SOBRE A RECEITA RESULTANTE DE IMPOSTOS	45.735.166,09	53.640.292,23	29,32

RESTOS A PAGAR INSCRITOS EM EXERCICIOS ANTERIORES DE DESPESAS CONSIDERADAS PARA CUMPRIMENTO DO LIMITE	SALDO INICIAL (ac)	RP LIQUIDADOS (ad)	RP PAGOS (ae)	RP CANCELADOS (af)	SALDO FINAL (ag)=(ac-ae-af)
30- RESTOS A PAGAR DE DESPESAS COM MDE	1.648.393,63	1.050.291,86	1.343.153,00	11.619,21	293.621,42
30.1- Executadas c/Recursos de Impostos e Transferencias de Impostos	1.620.001,23	1.021.899,46	1.314.760,60	11.619,21	293.621,42
30.2- Executadas c/Recursos do FUNDEB-Impostos	28.392,40	28.392,40	28.392,40		0,00
30.3- Executadas c/Recursos do FUNDEB-Compl.da Uniao (VAAT+VAAF+VAAR)					

CN-SIFPM	MUNICIPIO DE MAIRIPORA					CONAM
Relatorio Resumido da Execucao Orcamentaria Demonstrativo das Receitas e Despesas com Manutencao e Desenvolvimento do Ensino - MDE Orcamentos Fiscal e da Seguridade Social						
RREO - ANEXO 8 (LDB, art.72)	Periodo de Referencia: JANEIRO a AGOSTO 2023 / BIMESTRE: JULHO-AGOSTO					R\$ 1,00

OUTRAS INFORMACOES PARA CONTROLE

RECEITAS ADICIONAIS PARA FINANCIAMENTO DO ENSINO	PREVISAO ATUALIZADA (a)	RECEITAS REALIZADAS Ate o Bimestre (b)



Prefeitura Municipal de Mairiporã

31- TOTAL DAS RECEITAS ADICIONAIS PARA FINANCIAMENTO DO ENSINO	20.264.030,25	13.303.523,76
31.1- RECEITA DE TRANSFERENCIAS DO FNDE (INCLUINDO RENDIMENTOS-APLIC.FINANCEIRA)	9.835.298,00	7.528.138,21
31.1.1- Salario-Educacao	8.522.000,00	6.388.316,91
31.1.2- PDDE		
31.1.3- PNAE	981.102,00	892.602,73
31.1.4- PNATE	332.196,00	247.218,57
31.1.5- Outras Transferencias do FNDE		
31.2- RECEITA DE TRANSFERENCIAS DE CONVENIOS	10.278.732,25	5.710.784,82
31.3- RECEITA DE ROYALITES DESTINADOS A EDUCACAO		
31.4- RECEITA DE OPERACOES DE CREDITO VINCULADAS A EDUCACAO		
31.5- OUTRAS RECEITAS PARA FINANCIAMENTO DO ENSINO	150.000,00	64.600,73

OUTRAS DESPESAS COM EDUCACAO (Por Subfuncao) 6	DOTACAO ATUALIZADA (c)	DESPESAS EMPENHADAS Ate o Bimestre (d)	DESPESAS LIQUIDADAS Ate o Bimestre (e)	DESPESAS PAGAS Ate o Bimestre (f)	INSCRITAS EM RESTOS A PAGAR NAO PROCESSADOS (g)
32- TOTAL DAS OUTRAS DESPESAS COM EDUCACAO	*	26.536.087,02	12.347.109,81	12.242.210,39	
32.1- Educacao Infantil	*	4.342.147,71	2.591.759,74	2.584.596,44	
32.2- Ensino Fundamental	*	19.248.599,19	8.632.257,10	8.534.520,98	
32.3- Ensino Medio	*	2.055.115,40	934.753,09	934.753,09	
32.4- Ensino Superior	*				
32.5- Ensino Profissional	*				
32.6- Educacao de Jovens e Adultos	*	337.646,41	82.864,88	82.864,88	
32.7- Educacao Especial	*	212.140,96	105.127,50	105.127,50	
32.8- Outras	*	340.437,35	347,50	347,50	

TOTAL GERAL DAS DESPESAS COM EDUCACAO	DOTACAO ATUALIZADA (c)	DESPESAS EMPENHADAS Ate o Bimestre (d)	DESPESAS LIQUIDADAS Ate o Bimestre (e)	DESPESAS PAGAS Ate o Bimestre (f)	INSCRITAS EM RESTOS A PAGAR NAO PROCESSADOS (g)
33- TOTAL GERAL DAS DESPESAS COM EDUCACAO (10 + 20 + 32)	*	130.275.537,01	80.049.010,07	78.605.275,94	
33.1- Despesas Correntes	*	126.717.433,03	78.912.282,28	77.684.548,15	
33.1.1- Pessoal Ativo	*	60.080.963,95	40.630.892,71	40.039.581,86	
33.1.2- Pessoal Inativo	*				
33.1.3- Transferencias as instituicoes comunitarias, profissionais ou filantropicas sem fins lucrativos	*	1.277.524,00	733.688,03	733.688,03	
33.1.4- Outras Despesas Correntes	*	65.358.945,08	37.547.701,54	36.911.278,26	
33.2- Despesas de Capital	*	3.558.103,98	1.136.727,79	920.727,79	
33.2.1- Transferencias as instituicoes comunitarias, profissionais ou filantropicas sem fins lucrativos	*				
33.2.2- Outras Despesas de Capital	*	3.558.103,98	1.136.727,79	920.727,79	

CN-SIFPM MUNICIPIO DE MAIRIPORA CONAM

Relatorio Resumido da Execucao Orcamentaria
Demonstrativo das Receitas e Despesas com Manutencao e Desenvolvimento do Ensino - MDE
Orcamentos Fiscal e da Seguridade Social
RREO - ANEXO 8 (LDB, art.72) Período de Referencia: JANEIRO a AGOSTO 2023 / BIMESTRE: JULHO-AGOSTO R\$ 1,00

CONTROLE DA DISPONIBILIDADE FINANCEIRA E CONCILIAÇÃO BANCARIA	FUNDEB (ah)	SALARIO EDUCACAO (ai)
34- DISPONIBILIDADE FINANCEIRA EM 31 DE DEZEMBRO DE 2022	28.392,40	0,00
35- (+) INGRESSO DE RECURSOS ATE O BIMESTRE (orcamentario)	38.828.032,80	6.388.316,91
36- (-) PAGAMENTOS EFETUADOS ATE O BIMESTRE (orcamentario e restos a pagar)	39.250.698,85	8.035.505,47
37- (=) DISPONIBILIDADE FINANCEIRA ATE O BIMESTRE	-394.273,65	-1.647.188,56
38- (+) AJUSTES POSITIVOS (RETENCOES E OUTROS VALORES EXTRAORCAMENTARIOS)	0,00	0,00
39- (-) AJUSTES NEGATIVOS (OUTROS VALORES EXTRAORCAMENTARIOS)	0,00	0,00
40- (=) SALDO FINANCEIRO CONCILIADO (Saldo Bancario)	-394.273,65	-1.647.188,56

CAROLINE CHAMA DOS SANTOS
DIRETORA DE FINANÇAS
CRC-SP-317346/O-3

SILVANA FRANCINETE DA SILVA
SECRETARIA DA FAZENDA
CPF-205.961.588-74

WALID ALI HAMID
PREFEITO MUNICIPAL
CPF-221.979.268-45

CN-SIFPM MUNICIPIO DE MAIRIPORA CONAM

RELATORIO RESUMIDO DA EXECUCAO ORCAMENTARIA
DEMONSTRATIVO DAS RECEITAS E DESPESAS PREVIDENCIARIAS DO REGIME PROPRIO DE PREVIDENCIA DOS SERVIDORES
ORCAMENTO FISCAL E DA SEGURIDADE SOCIAL
RREO-Anexo 4 (LRF, Art.53, inciso II) Período de Referencia: JANEIRO a AGOSTO 2023 / BIMESTRE: JULHO-AGOSTO Em Reais

REGIME PROPRIO DE PREVIDENCIA DOS SERVIDORES - RPPS		
FUNDO EM CAPITALIZACAO (PLANO PREVIDENCIARIO)		
RECEITAS PREVIDENCIARIAS — RPPS (FUNDO EM CAPITALIZACAO)	PREVISAO ATUALIZADA (a)	RECEITAS REALIZADAS Ate o Bimestre (b)
RECEITAS CORRENTES (I)	39.442.597,26	23.972.013,78
Receita de Contribuicoes dos Segurados	15.407.951,15	10.274.999,20
Ativo	15.030.476,27	9.997.654,67
Inativo	356.026,90	262.900,27
Pensionista	21.447,98	14.444,26
Receita de Contribuicoes Patronais	12.526.840,80	6.885.556,34
Ativo	12.526.840,80	6.885.556,34



Prefeitura Municipal de Mairiporã

Inativo Pensionista		
Receita Patrimonial	70.157,54	1.138,10
Receitas Imobiliarias		
Receitas de Valores Mobiliarios	69.407,53	1.138,10
Outras Receitas Patrimoniais	750,01	
Receita de Servicos		
Outras Receitas Correntes	11.437.647,77	6.810.320,14
Compensacao Financeira entre os Regimes	894.805,24	910.625,47
Receita de Aportes Periodicos para Amortizacao de Deficit Actuarial do RPPS (II)1		
Demais Receitas Correntes	10.542.092,52	5.899.694,67
RECEITAS DE CAPITAL (III)	750,01	
Alienacao de Bens, Direitos e Ativos		
Amortizacao de Empréstimos		
Outras Receitas de Capital		
TOTAL DAS RECEITAS DO FUNDO EM CAPITALIZACAO - (IV)=(I+III-II)	28.900.504,74	18.072.319,11

DESPESAS PREVIDENCIARIAS — RPPS (FUNDO EM CAPITALIZACAO)	DOTACAO ATUALIZADA (c)	DESPESAS EMPENHADAS	DESPESAS LIQUIDADAS	DESPESAS PAGAS	INSCRITAS EM RESTOS A PAGAR NAO PROCESSADOS
		Ate o Bimestre (d)	Ate o Bimestre (e)	Ate o Bimestre (f)	No Exercício (g)
Beneficios	*	17.574.025,77	17.572.901,42	17.572.901,42	
Aposentadorias	*	14.738.970,60	14.737.846,25	14.737.846,25	
Pensoes por Morte	*	2.835.055,17	2.835.055,17	2.835.055,17	
Outras Despesas Previdenciarias	*	29.049,02	29.049,02	29.049,02	
Compensacao Financeira entre os Regimes	*	29.049,02	29.049,02	29.049,02	
Demais Despesas Previdenciarias	*	29.049,02	29.049,02	29.049,02	
TOTAL DAS DESPESAS DO FUNDO EM CAPITALIZACAO (V)	*	17.603.074,79	17.601.950,44	17.601.950,44	

CN-SIFPM MUNICIPIO DE MAIRIPORA CONAM
 RELATORIO RESUMIDO DA EXECUCAO ORCAMENTARIA
 DEMONSTRATIVO DAS RECEITAS E DESPESAS PREVIDENCIARIAS DO REGIME PROPRIO DE PREVIDENCIA DOS SERVIDORES
 ORCAMENTO FISCAL E DA SEGURIDADE SOCIAL
 Periodo de Referencia: JANEIRO a AGOSTO 2023 / BIMESTRE: JULHO-AGOSTO
 RREO-Anexo 4 (LRF,Art.53,inciso II) Em Reais

RESULTADO PREVIDENCIARIO — FUNDO EM CAPITALIZACAO (VI)=(IV-V) 2		469.244,32	470.368,67	470.368,67	—
RECURSOS RPPS ARRECADADOS EM EXERCICIOS ANTERIORES					PREVISAO ORCAMENTARIA
Valor					
RESERVA ORCAMENTARIA DO RPPS					PREVISAO ORCAMENTARIA
Valor				6.623.357,00	
APORTES DE RECURSOS PARA O FUNDO EM CAPITALIZACAO DO RPPS					APORTES REALIZADOS
Plano de Amortizacao - Contribuicao Patronal Suplementar					
Plano de Amortizacao - Aporte Periodico de Valores Predefinidos					
Outros Aportes para o RPPS					
Recursos para Cobertura de Deficit Financeiro				341.699,63	
BENS E DIREITOS DO RPPS (FUNDO EM CAPITALIZACAO)					SALDO ATUAL
Caixa e Equivalentes de Caixa				0,00	
Investimentos e Aplicacoes				200.379.843,75	
Outros Bens e Direitos				0,00	

FUNDO EM REPARTICAO (PLANO FINANCEIRO)		
RECEITAS PREVIDENCIARIAS — RPPS (FUNDO EM REPARTICAO)	PREVISAO ATUALIZADA (a)	RECEITAS REALIZADAS
		Ate o Bimestre (b)
RECEITAS CORRENTES (VII)		
Receita de Contribuicoes dos Segurados		
Ativo		
Inativo		
Pensionista		
Receita de Contribuicoes Patronais		
Ativo		
Inativo		
Pensionista		
Receita Patrimonial		
Receitas Imobiliarias		
Receitas de Valores Mobiliarios		
Outras Receitas Patrimoniais		
Receitas de Servicos		
Outras Receitas Correntes		
Compensacao Financeira entre os Regimes		
Demais Receitas Correntes		
RECEITAS DE CAPITAL (VIII)		
Alienacao de Bens, Direitos e Ativos		
Amortizacao de Empréstimos		
Outras Receitas de Capital		
TOTAL DAS RECEITAS DO FUNDO EM REPARTICAO - (IX)=(VII+VIII)		

CN-SIFPM MUNICIPIO DE MAIRIPORA CONAM
 RELATORIO RESUMIDO DA EXECUCAO ORCAMENTARIA
 DEMONSTRATIVO DAS RECEITAS E DESPESAS PREVIDENCIARIAS DO REGIME PROPRIO DE PREVIDENCIA DOS SERVIDORES
 ORCAMENTO FISCAL E DA SEGURIDADE SOCIAL
 Periodo de Referencia: JANEIRO a AGOSTO 2023 / BIMESTRE: JULHO-AGOSTO
 RREO-Anexo 4 (LRF,Art.53,inciso II) Em Reais

DESPESAS PREVIDENCIARIAS — RPPS (FUNDO EM REPARTICAO)	DOTACAO ATUALIZADA (c)	DESPESAS EMPENHADAS	DESPESAS LIQUIDADAS	DESPESAS PAGAS	INSCRITAS EM RESTOS A PAGAR NAO PROCESSADOS
		Ate o Bimestre (d)	Ate o Bimestre (e)	Ate o Bimestre (f)	No Exercício (g)
Beneficios	*	299.165,30	299.165,30	299.165,30	
Aposentadorias	*	244.814,77	244.814,77	244.814,77	
Pensoes por Morte	*	54.350,53	54.350,53	54.350,53	
Outras Despesas Previdenciarias	*				
Compensacao Financeira entre os Regimes	*				
Demais Despesas Previdenciarias	*				
TOTAL DAS DESPESAS DO FUNDO EM REPARTICAO (X)	*	299.165,30	299.165,30	299.165,30	

RESULTADO PREVIDENCIARIO — FUNDO EM REPARTICAO (XI)=(IX-X) 2		(299.165,30)	(299.165,30)	(299.165,30)	—
APORTES DE RECURSOS PARA O FUNDO EM REPARTICAO DO RPPS					APORTES REALIZADOS
Recursos para Cobertura de Insuficiencias Financeiras					
Recursos para Formacao de Reserva					
BENS E DIREITOS DO RPPS (FUNDO EM REPARTICAO)					SALDO ATUAL
Caixa e Equivalentes de Caixa					
Investimentos e Aplicacoes					
Outros Bens e Direitos					



Prefeitura Municipal de Mairiporã

ADMINISTRACAO DO REGIME PROPRIO DE PREVIDENCIA DOS SERVIDORES - RPPS

RECEITAS DA ADMINISTRACAO — RPPS	PREVISAO ATUALIZADA (a)	RECEITAS REALIZADAS	
		Ate o Bimestre (b)	
RECEITAS CORRENTES			
TOTAL DAS RECEITAS DA ADMINISTRACAO RPPS - (XII)			

CN-SIFPM MUNICIPIO DE MAIRIPORA CONAM

RELATORIO RESUMIDO DA EXECUCAO ORCAMENTARIA
DEMONSTRATIVO DAS RECEITAS E DESPESAS PREVIDENCIARIAS DO REGIME PROPRIO DE PREVIDENCIA DOS SERVIDORES
ORCAMENTO FISCAL E DA SEGURIDADE SOCIAL
Periodo de Referencia: JANEIRO a AGOSTO 2023 / BIMESTRE: JULHO-AGOSTO

RREO-Anexo 4 (LRF, Art. 53, inciso II) Em Reais

DESPESAS DA ADMINISTRACAO — RPPS	DOTACAO ATUALIZADA (c)	DESPESAS EMPENHADAS	DESPESAS LIQUIDADAS	DESPESAS PAGAS	INSCRITAS EM RESTOS A PAGAR NAO PROCESSADOS
		Ate o Bimestre (d)	Ate o Bimestre (e)	Ate o Bimestre (f)	No Exercício (g)
DESPESAS CORRENTES (XIII)	*	816.382,72	644.540,12	642.700,36	
Pessoal e Encargos Sociais	*	226.233,64	226.233,63	224.394,21	
Demais Despesas Correntes	*	590.149,08	418.306,49	418.306,15	
DESPESAS DE CAPITAL (XIV)	*	303.847,24	300.836,04	300.836,04	
TOTAL DAS DESPESAS DA ADMINISTRACAO RPPS (XV)=(XIII+XIV)	*	1.120.229,96	945.376,16	943.536,40	
RESULTADO DA ADMINISTRACAO RPPS (XVI)=(XII-XV)		(1.120.229,96)	(945.376,16)	(943.536,40)	—
BENS E DIREITOS DA ADMINISTRACAO DO RPPS				SALDO ATUAL	
Caixa e Equivalentes de Caixa				2.493.002,78	
Investimentos e Aplicacoes					
Outros Bens e Direitos					

BENEFICIOS PREVIDENCIARIOS MANTIDOS PELO TESOURO

RECEITAS PREVIDENCIARIAS (BENEFICIOS MANTIDOS PELO TESOURO)	PREVISAO ATUALIZADA (a)	RECEITAS REALIZADAS	
		Ate o Bimestre (b)	
Contribuicoes dos Servidores			
Demais Receitas Previdenciarias			
TOTAL DAS RECEITAS (BENEFICIOS MANTIDOS PELO TESOURO) (XVII)			

DESPESAS PREVIDENCIARIAS (BENEFICIOS MANTIDOS PELO TESOURO)	DOTACAO ATUALIZADA (c)	DESPESAS EMPENHADAS	DESPESAS LIQUIDADAS	DESPESAS PAGAS	INSCRITAS EM RESTOS A PAGAR NAO PROCESSADOS
		Ate o Bimestre (d)	Ate o Bimestre (e)	Ate o Bimestre (f)	No Exercício (g)
Aposentadorias	*				
Pensoes	*				
Outras Despesas Previdenciarias	*				
TOTAL DAS DESPESAS (BENEFICIOS MANTIDOS PELO TESOURO) (XVIII)	*				
RESULTADO DOS BENEFICIOS MANTIDOS PELO TESOURO (XIX) = (XVII-XVIII)2		0,00	0,00	0,00	—

CAROLINE CHAMA DOS SANTOS
DIRETORA DE FINANÇAS
CRC-SP-317346/O-3

SILVANA FRANCINETE DA SILVA
SECRETARIA DA FAZENDA
CPF-205.961.588-74

WALID ALI HAMID
PREFEITO MUNICIPAL
CPF-221.979.268-45

CN-SIFPM MUNICIPIO DE MAIRIPORA CONAM

Relatorio Resumido da Execucao Orcamentaria
Demonstrativo dos Restos a Pagar por Poder e Orgao
Orcamentos Fiscal e da Seguridade Social

RREO - Anexo 7 (LRF, art. 53, inciso V) Periodo de Referencia: JANEIRO a AGOSTO 2023 / BIMESTRE: JULHO-AGOSTO Em Reais

PODER / ORGAO	Restos a Pagar Processados					Restos a Pagar Nao Processados						Saldo Total
	Inscritos		Pagos (c)	Cancelados (d)	Saldo e=(a+b)-(c+d)	Inscritos		Liquidados (h)	Pagos (i)	Cancelados (j)	Saldo k=(f+g)-(i+j)	
	Em Exercicios Anteriores (a)	Em 31 de dezembro/ 2022 (b)				Em Exercicios Anteriores (f)	Em 31 de dezembro/ 2022 (g)					
RESTOS A PAGAR(EXCETO INTRAORCAM.) (I)	93.678,98	2.448.586,45	2.414.519,21	2.833,32	124.912,90	462.723,54	45.408.585,11	38.691.914,28	38.685.417,04	761.101,20	6.424.790,41	6.549.703,31
PODER LEGISLATIVO	0,00	45.868,20	45.868,20	0,00	0,00	80,00	1.184.398,85	958.252,90	958.252,90	9.280,53	216.945,42	216.945,42
CAMARA MUNICIPAL	0,00	45.868,20	45.868,20	0,00	0,00	80,00	1.184.398,85	958.252,90	958.252,90	9.280,53	216.945,42	216.945,42
PODER EXECUTIVO	93.678,98	2.402.718,25	2.368.651,01	2.833,32	124.912,90	462.643,54	44.224.186,26	37.733.661,38	37.727.164,14	751.820,67	6.207.844,99	6.332.757,89
ADMINISTRACAO DIRETA												
PREFEITURA MUNICIPAL												
*PREFEITURA MUNICIPAL	92.081,08	0,00	0,00	0,00	92.081,08	0,00	0,00	0,00	0,00	0,00	0,00	92.081,08
PREFEITURA MUNICIPAL	0,00	2.307.541,13	2.282.704,32	2.833,32	22.003,49	462.643,54	44.224.186,26	37.703.827,90	37.727.164,14	751.820,67	6.207.844,99	6.229.848,48



Prefeitura Municipal de Mairiporã

TOTAL DA PREFEITURA	92.081,08	2.307.541,13	2.282.704,32	2.833,32	114.084,57	462.643,54	44.224.186,26	37.733.661,38	37.727.164,14	751.820,67	6.207.844,99	6.321.929,56
ADMINISTRACAO INDIRETA												
INST. DE PREV DOS SERV. PUBLICOS DE	1.597,90	95.177,12	85.946,69	0,00	10.828,33	0,00	0,00	0,00	0,00	0,00	0,00	10.828,33
RESTOS A PAGAR(INTRAORCAMENTARIOS) (II)	0,00	0,00	0,00	0,00	0,00	0,00	0,00	0,00	0,00	0,00	0,00	0,00
TOTAL (III)=(I + II)	93.678,98	2.448.586,45	2.414.519,21	2.833,32	124.912,90	462.723,54	45.408.585,11	38.691.914,28	38.685.417,04	761.101,20	6.424.790,41	6.549.703,31

CN-SIFPM													CONAM
MUNICIPIO DE MAIRIPORA													
Relatorio Resumido da Execucao Orcamentaria Demonstrativo dos Restos a Pagar por Poder e Orgao Orcamentos Fiscal e da Seguridade Social													
RREO - Anexo 7 (LRF, art. 53, inciso V)													
Periodo de Referencia: JANEIRO a AGOSTO 2023 / BIMESTRE: JULHO-AGOSTO													Em Reais
PODER / ORGAO	Restos a Pagar Processados					Restos a Pagar Nao Processados					Saldo Total		
	Inscritos		Pagos	Cancelados	Saldo	Inscritos		Liquidados	Pagos	Cancelados		Saldo	
	Em Exercicios Anteriores (a)	Em 31 de dezembro/ 2022 (b)				Em Exercicios Anteriores (f)	Em 31 de dezembro/ 2022 (g)						k=(f+g) - (i+j)

CAROLINE CHAMA DOS SANTOS
DIRETORA DE FINANÇAS
CRC-SP-317346/O-3

SILVANA FRANINETE DA SILVA
SECRETARIA DA FAZENDA
CPF-205.961.588-74

WALID ALI HAMID
PREFEITO MUNICIPAL
CPF-221.979.268-45

CN-SIFPM													CONAM
MUNICIPIO DE MAIRIPORA													
RELATORIO RESUMIDO DA EXECUCAO ORCAMENTARIA DEMONSTRATIVO DOS RESULTADOS PRIMARIO E NOMINAL ORCAMENTOS FISCAL E DA SEGURIDADE SOCIAL													
Periodo de Referencia: JANEIRO a AGOSTO 2023 / BIMESTRE: JULHO-AGOSTO													Em reais
RREO - ANEXO 6 (LRF, art. 53, inciso III)													
ACIMA DA LINHA													
RECEITAS PRIMARIAS	PREVISAO ATUALIZADA					Ate o Bimestre/2023							
						RECEITAS REALIZADAS (a)							
RECEITAS CORRENTES (EXCETO FONTES RPPS) (I)	420.651.170,61					286.486.316,95							
Impostos, Taxas e Contribuicoes de Melhoria	145.955.891,60					100.487.211,16							
IPTU	58.402.000,00					44.642.109,54							
ISS	27.198.000,00					19.705.057,92							
ITBI	10.030.291,60					5.253.703,00							
IRRF	12.576.800,00					9.003.259,76							
Outros Impostos, Taxas e Contribuicoes de Melhoria	37.748.800,00					21.883.080,94							
Contribuicoes	6.000.000,00					3.753.607,74							
Receita Patrimonial	11.441.978,28					7.613.273,65							
Aplicacoes Financeiras (II)	11.436.978,28					7.604.137,81							
Outras Receitas Patrimoniais	5.000,00					9.135,84							
Transferencias Correntes	244.514.265,73					162.475.349,20							
Cota-Parte do FPM	65.339.590,20					42.706.039,50							
Cota-Parte do ICMS	44.400.000,00					25.697.916,56							
Cota-Parte do IPVA	15.200.000,00					14.958.662,38							
Cota-Parte do ITR	40.000,00					11.754,13							
Transferencias da LC 61/1989	210.516,80					146.656,70							
Transferencias do FUNDEB	64.000.000,00					38.521.887,36							
Outras Transferencias Correntes	55.324.158,73					40.432.432,57							
Demais Receitas Correntes	12.739.035,00					12.156.875,20							
Outras Receitas Financeiras (III)	0,00					0,00							
Receitas Correntes Restantes	12.739.035,00					12.156.875,20							
RECEITAS PRIMARIAS CORRENTES (EXCETO FONTES RPPS) (IV)=[I-(II+III)]	409.214.192,33					278.882.179,14							
RECEITAS PRIMARIAS CORRENTES (COM FONTES RPPS) (V)	39.440.893,91					23.970.893,78							
RECEITAS NAO PRIMARIAS CORRENTES (COM FONTES RPPS) (VI)	1.703,35					1.120,00							
RECEITAS DE CAPITAL (EXCETO FONTES RPPS) (VII)	52.455.787,29					23.156.869,04							
Operacoes de Credito (VIII)	34.000.000,00					11.349.264,27							
Amortizacao de Empréstimos (IX)	0,00					0,00							
Alienacao de Bens	0,00					0,00							
Receitas de Alienacao de Investimentos Temporarios (X)	0,00					0,00							
Receitas de Alienacao de Investimentos Permanentes (XI)	0,00					0,00							
Outras Alienacoes de Bens	0,00					0,00							
Transferencias de Capital	18.355.787,29					11.807.604,77							
Convenios	17.355.787,33					10.807.604,81							
Outras Transferencias de Capital	999.999,96					999.999,96							
Outras Receitas de Capital	100.000,00					0,00							
Outras Receitas de Capital Nao Primarias (XII)	0,00					0,00							



Prefeitura Municipal de Mairiporã

Outras Receitas de Capital Primarias	100.000,00	0,00
RECEITAS PRIMARIAS DE CAPITAL (EXCETO FONTES RPPS) (XIII)=[VII-(VIII+IX+X+XI+XII)]	18.455.787,29	11.807.604,77
RECEITAS PRIMARIAS DE CAPITAL (COM FONTES RPPS) (XIV)	0,00	0,00
RECEITAS NAO PRIMARIAS DE CAPITAL (COM FONTES RPPS) (XV)	0,00	0,00
RECEITA PRIMARIA TOTAL (XVI)=(IV+V+XIII+XIV)	467.110.873,53	314.660.677,69
RECEITA PRIMARIA TOTAL (EXCETO FONTES RPPS) (XVII)=(IV+XIII)	427.669.979,62	290.689.783,91


CN-SIFPM
MUNICIPIO DE MAIRIPORA
RELATORIO RESUMIDO DA EXECUCAO ORCAMENTARIA
DEMONSTRATIVO DOS RESULTADOS PRIMARIO E NOMINAL
ORCAMENTOS FISCAL E DA SEGURIDADE SOCIAL
Periodo de Referencia: JANEIRO a AGOSTO 2023 / BIMESTRE: JULHO-AGOSTO
RREO - ANEXO 6 (LRF, art. 53, inciso III) Em reais

DESPESAS PRIMARIAS	DOTACAO ATUALIZADA	Ate o Bimestre/2023					
		DESPESAS EMPENHADAS	DESPESAS LIQUIDADAS	DESPESAS PAGAS (a)	RESTOS A PAGAR PROCESSADOS PAGOS (b)	RESTOS A PAGAR NAO PROCESSADOS LIQUIDADOS	PAGOS (c)
DESPESAS CORRENTES (EXCETO FONTES RPPS) (XVIII)	517.945.429,66	454.323.147,54	291.844.191,50	287.286.174,48	1.804.591,55	25.328.718,83	25.337.138,33
Pessoal e Encargos Sociais	194.658.470,75	157.040.464,70	106.270.378,88	104.861.932,36	45.868,20	0,00	0,00
Juros e Encargos da Divida (XIX)	8.637.776,08	8.637.741,37	6.018.159,04	6.018.159,04	0,00	0,00	0,00
Outras Despesas Correntes	314.649.182,83	288.644.941,47	179.555.653,58	176.406.083,08	1.758.723,35	25.328.718,83	25.337.138,33
DESPESAS PRIMARIAS CORRENTES (EXCETO FONTES RPPS) (XX)=(XVIII-XIX)	509.307.653,58	445.685.406,17	285.826.032,46	281.268.015,44	1.804.591,55	25.328.718,83	25.337.138,33
DESPESAS PRIMARIAS CORRENTES (COM FONTES RPPS) (XXI)	-68.000,00	18.718.622,81	18.545.655,86	18.543.816,10	14.681,61	0,00	0,00
DESPESAS NAO PRIMARIAS CORRENTES (COM FONTES RPPS) (XXII)	0,00	0,00	0,00	0,00	0,00	0,00	0,00
DESPESAS DE CAPITAL (EXCETO FONTES RPPS) (XXIII)	119.430.079,99	92.226.263,42	28.271.169,20	28.005.470,03	523.980,97	13.348.278,71	13.348.278,71
Investimentos	114.677.315,42	87.474.835,94	24.791.188,48	24.525.489,31	523.980,97	13.348.278,71	13.348.278,71
Inversoes Financeiras	0,00	0,00	0,00	0,00	0,00	0,00	0,00
Concessao de Empréstimos e Financiamentos (XXIV)	0,00	0,00	0,00	0,00	0,00	0,00	0,00
Aquisicao de Titulo de Capital ja Integralizado (XXV)	0,00	0,00	0,00	0,00	0,00	0,00	0,00
Aquisicao de Titulo de Credito (XXVI)	0,00	0,00	0,00	0,00	0,00	0,00	0,00
Demais Inversoes Financeiras	0,00	0,00	0,00	0,00	0,00	0,00	0,00
Amortizacao da Divida (XXVII)	4.752.764,57	4.751.427,48	3.479.980,72	3.479.980,72	0,00	0,00	0,00
DESPESAS PRIMARIAS DE CAPITAL (EXCETO FONTES RPPS) (XXVIII)	114.677.315,42	87.474.835,94	24.791.188,48	24.525.489,31	523.980,97	13.348.278,71	13.348.278,71
= [XXIII-(XXIV+XXV+XXVI+XXVII)]	0,00	0,00	0,00	0,00	0,00	0,00	0,00
RESERVA DE CONTINGENCIA (XXIX)	0,00	0,00	0,00	0,00	0,00	0,00	0,00
DESPESAS PRIMARIAS DE CAPITAL (COM FONTES RPPS) (XXX)	68.000,00	303.847,24	300.836,04	300.836,04	71.265,08	0,00	0,00
DESPESA NAO PRIMARIA DE CAPITAL (COM FONTES RPPS) (XXXI)	0,00	0,00	0,00	0,00	0,00	0,00	0,00
DESPESA PRIMARIA TOTAL (XXXII)=(XX+XXI+XXVIII+XXIX+XXX)	623.984.969,00	552.182.712,16	329.463.712,84	324.638.156,89	2.414.519,21	38.676.997,54	38.685.417,04
DESPESA PRIMARIA TOTAL (EXCETO FONTES RPPS) (XXXIII)=(XX+XXVIII+XXIX)	623.984.969,00	533.160.242,11	310.617.220,94	305.793.504,75	2.328.572,52	38.676.997,54	38.685.417,04
RESULTADO PRIMARIO (COM RPPS)-Acima da Linha (XXXIV)=[XVIIa-(XXXIIa+XXXIIb+XXXIIc)]					-51.077.415,45		
RESULTADO PRIMARIO (SEM RPPS)-Acima da Linha (XXXV)=[XVIIa-(XXXIIIa+XXXIIIb+XXXIIIc)]					-56.117.710,40		

CN-SIFPM
MUNICIPIO DE MAIRIPORA
RELATORIO RESUMIDO DA EXECUCAO ORCAMENTARIA
DEMONSTRATIVO DOS RESULTADOS PRIMARIO E NOMINAL
ORCAMENTOS FISCAL E DA SEGURIDADE SOCIAL
Periodo de Referencia: JANEIRO a AGOSTO 2023 / BIMESTRE: JULHO-AGOSTO
RREO - ANEXO 6 (LRF, art. 53, inciso III) Em reais

META FISCAL PARA O RESULTADO PRIMARIO	VALOR CORENTE
Meta fixada no Anexo de Metas Fiscais da LDO para o exercicio de referencia	0,00



JUROS NOMINAIS		Ate o Bimestre/2023					
		VALOR INCORRIDO					
JUROS, ENCARGOS E VARIACOES MONETARIAS ATIVOS (Exceto RPPS) (XXXVI)		7.605.257,81					
JUROS, ENCARGOS E VARIACOES MONETARIAS PASSIVOS (Exceto RPPS) (XXXVII)		4.295.950,53					
RESULTADO NOMINAL (SEM RPPS) - Acima da Linha (XXXVIII) = XXXV + (XXXVI - XXXVII)		-52.808.403,12					
ABAIXO DA LINHA							
CALCULO DO RESULTADO NOMINAL		Saldo em 31/Dez/2022 (a)	Saldo ate o Bimestre/2023 (b)				
DIVIDA CONSOLIDADA (XXXIX)		55.144.098,18	63.045.558,53				
DEDUCOES (XL)		99.995.829,62	56.399.886,79				
Disponibilidade de Caixa		99.601.301,67	55.972.083,08				
Disponibilidade de Caixa Bruta		104.279.108,62	58.936.820,09				
(-) Restos a Pagar Processados (XLI)		2.460.407,15	114.084,57				
(-) Depositos Restituiveis e Valores Vinculados		2.217.399,80	2.850.652,44				
Demais Haveres Financeiros		394.527,95	427.803,71				
DIVIDA CONSOLIDADA LIQUIDA (XLII)=(XXXIX - XL)		-44.851.731,44	6.645.671,74				
RESULTADO NOMINAL (SEM RPPS) - Abaixo da Linha (XLIII)=(XLIIa - XLIIb)		-51.497.403,18					
META FISCAL PARA O RESULTADO NOMINAL		VALOR CORRENTE					
Meta fixada no Anexo de Metas Fiscais da LDO para o exercicio de referencia		0,00					
AJUSTE METODOLOGICO		Ate o Bimestre/2023					
VARIACAO DO SALDO DE RPP (XLIV) = (XLIIb - XLIIa)		-2.346.322,58					
RECEITA DE ALIENACAO DE INVESTIMENTOS PERMANENTES (XLV) = (XI)		0,00					
VARIACAO CAMBIAL (XLVI)		0,00					
VARIACAO DO SALDO DE PRECATORIOS INTEGRANTES DA DC (XLVII)		0,00					
VARIACAO DO SALDO DAS DEMAIS OBRIGACOES INTEGRANTES DA DC (XLVIII)		0,00					
OUTROS AJUSTES (XLIX)		0,00					
RESULTADO NOMINAL (SEM RPPS) AJUSTADO - Abaixo da Linha (L) = [XLIII + (XLIV - XLV - XLVI + XLVII + XLVIII) +/- (XLIX)]		-53.843.725,76					
RESULTADO PRIMARIO (SEM RPPS) - Abaixo da Linha (LI) = (L) - (XXXVI - XXXVII)		-57.153.033,04					
CN-SIFPM		CONAM					
 MUNICIPIO DE MAIRIPORA RELATORIO RESUMIDO DA EXECUCAO ORCAMENTARIA DEMONSTRATIVO DOS RESULTADOS PRIMARIO E NOMINAL ORCAMENTOS FISCAL E DA SEGURIDADE SOCIAL Periodo de Referencia: JANEIRO a AGOSTO 2023 / BIMESTRE: JULHO-AGOSTO RREO - ANEXO 6 (LRF, art. 53, inciso III)							
		Em reais					
		Ate o Bimestre/2023					
DESPESAS PRIMARIAS	DOTACAO ATUALIZADA	DESPESAS EMPENHADAS	DESPESAS LIQUIDADAS	DESPESAS PAGAS (a)	RESTOS A PAGAR PROCESSADOS PAGOS (b)	RESTOS A PAGAR NAO PROCESSADOS	
						LIQUIDADOS	PAGOS (c)
INFORMACOES ADICIONAIS				PREVISAO ORCAMENTARIA			
SALDO DE EXERCICIOS ANTERIORES							
Recursos Arrecadados em Exercicios Anteriores- RPPS				49.024.074,33			
Superavit Financeiro Utilizado para Abertura e Reabertura de Creditos Adicionais				0,00			
RESERVA ORCAMENTARIA DO RPPS							

CAROLINE CHAMA DOS SANTOS
DIRETORA DE FINANÇAS
CRC-SP-317346/O-3

SILVANA FRANCINETE DA SILVA
SECRETARIA DA FAZENDA
CPF-205.961.588-74

WALID ALI HAMID
PREFEITO MUNICIPAL
CPF-221.979.268-45

CN-SIFPM		CONAM	
MUNICIPIO DE MAIRIPORA - PODER EXECUTIVO RELATORIO DE GESTAO FISCAL DEMONSTRATIVO SIMPLIFICADO DO RELATORIO DE GESTAO FISCAL ORCAMENTOS FISCAL E DA SEGURIDADE SOCIAL Periodo de Referencia : JANEIRO a AGOSTO/2023 - 2o. QUADRIMESTRE LRF, art. 48 - Anexo 6			
		R\$ 1,00	
RECEITA CORRENTE LIQUIDA		VALOR ATE O QUADRIMESTRE	
Receita Corrente Liquida		416.638.352,57	
Receita Corrente Liquida Ajustada para Calculo dos Limites de Endividamento		415.477.658,96	
Receita Corrente Liquida Ajustada para Calculo dos Limites da Despesa com Pessoal		413.995.994,96	



DESPESA COM PESSOAL	VALOR	% SOBRE A RCL AJUSTADA
Despesa Total com Pessoal - DTP	155.009.183,99	37,44
Limite Maximo (incisos I,II e III, art. 20 da LRF) - < % >	223.557.837,27	54,00
Limite Prudencial (paragrafo unico, art. 22 da LRF) - < % >	212.379.945,41	51,30
Limite de Alerta (inciso II do paragrafo 1o. do art. 59 da LRF) - < % >	201.202.053,55	48,60
DIVIDA CONSOLIDADA	VALOR ATE O QUADRIMESTRE DE REFERENCIA	% SOBRE A RCL AJUSTADA
Divida Consolidada Liquida	6.645.671,74	1,59
Limite Definido por Resolucao do Senado Federal	498.573.190,75	120,00
GARANTIAS DE VALORES	VALOR ATE O QUADRIMESTRE DE REFERENCIA	% SOBRE A RCL AJUSTADA
Total das Garantias Concedidas	0,00	0,00
Limite Definido por Resolucao do Senado Federal	91.405.084,97	22,00
OPERACOES DE CREDITO	VALOR	% SOBRE A RCL AJUSTADA
Operacoes de Credito Internas e Externas	11.349.264,27	2,73
Limite Definido pelo Senado Federal para Operacoes de Credito Externas e Internas	66.476.425,43	16,00
Operacoes de Credito por Antecipacao da Receita	0,00	0,00
Limite Definido pelo Senado Federal para Operacoes de Credito por Antecipacao da Receita	29.083.436,12	7,00

CAROLINE CHAMA DOS SANTOS
DIRETORA DE FINANÇAS
CRC-SP-317346/O-3

SILVANA FRANCINETE DA SILVA
SECRETARIA DA FAZENDA
CPF-205.961.588-74

WALID ALI HAMID
PREFEITO MUNICIPAL
CPF-221.979.268-45

BALANÇO ORÇAMENTÁRIO		Ate o Bimestre
<p>CN-SIFPM MUNICIPIO DE MAIRIPORA CONAM</p> <p>DEMONSTRATIVO SIMPLIFICADO DO RELATORIO RESUMIDO DA EXECUCAO ORÇAMENTARIA ORÇAMENTOS FISCAL E DA SEGURIDADE SOCIAL</p> <p>Periodo de Referencia: JANEIRO a AGOSTO 2023 / BIMESTRE: JULHO-AGOSTO</p> <p>RREO - Anexo 14 (LRF, Art. 48) R\$ 1,00</p>		
RECEITAS		
Previsao Inicial		480.477.092,00
Previsao Atualizada		512.549.555,16
Receitas Realizadas		333.615.199,77
Deficit Orcamentario		5.346.652,83
SalDOS de Exercicios Anteriores (utilizados para creditos adicionais)		49.024.074,33
DESPESAS		
Dotacao Inicial		473.853.735,00
Dotacao Atualizada		637.375.509,65
Despesas Empenhadas		565.571.881,01
Despesas Liquidadas		338.961.852,60
Despesas Pagas		334.136.296,65
Superavit Orcamentario		0,00
DESPESAS POR FUNCAO / SUBFUNCAO		
Ate o Bimestre		
Despesas Empenhadas		565.571.881,01
Despesas Liquidadas		338.961.852,60
RECEITA CORRENTE LIQUIDA - RCL		
Ate o Bimestre		
Receita Corrente Liquida		416.638.352,57
Receita Corrente Liquida ajustada para calculo dos limites de endividamento		415.477.658,96
Receita Corrente Liquida ajustada para calculo dos limites da despesa com pessoal		413.995.994,96
RECEITAS E DESPESAS DO REGIME PROPRIO DE PREVIDENCIA DOS SERVIDORES		
Ate o Bimestre		
Fundo em Capitalizacao (PLANO PREVIDENCIARIO)		
Receitas Previdenciarias Realizadas		18.072.319,11
Despesas Previdenciarias Empenhadas		17.603.074,79
Despesas Previdenciarias Liquidadas		17.601.950,44
Despesas Previdenciarias Pagas		17.601.950,44
Resultado Previdenciario		470.368,67
Fundo em Reparticao (PLANO FINANCEIRO)		
Receitas Previdenciarias Realizadas		0,00
Despesas Previdenciarias Empenhadas		299.165,30
Despesas Previdenciarias Liquidadas		299.165,30
Despesas Previdenciarias Pagas		299.165,30
Resultado Previdenciario		-299.165,30



Prefeitura Municipal de Mairiporã

RESULTADOS PRIMARIO E NOMINAL	Meta Fixada no Anexo de Metas Fiscais da LDO (a)	Resultado Apurado ate o bimestre (b)	% em Relacao a Meta (b/a)
Resultado Primario (SEM RPPS) - Acima da Linha	0,00	-56.117.710,40	0,00
Resultado Nominal (SEM RPPS) - Abaixo da Linha	0,00	-51.497.403,18	0,00

		MUNICIPIO DE MAIRIPORA		CONAM
DEMONSTRATIVO SIMPLIFICADO DO RELATORIO RESUMIDO DA EXECUCAO ORCAMENTARIA ORCAMENTOS FISCAL E DA SEGURIDADE SOCIAL Periodo de Referencia: JANEIRO a AGOSTO 2023 / BIMESTRE: JULHO-AGOSTO				
RREO - Anexo 14 (LRF, Art. 48)				R\$ 1,00

RESTOS A PAGAR POR PODER	Inscricao	Cancelamento ate o bimestre	Pagamento ate o bimestre	Saldo a Pagar
RESTOS A PAGAR PROCESSADOS				
Poder Executivo	2.496.397,23	2.833,32	2.368.651,01	124.912,90
Poder Legislativo	45.868,20	0,00	45.868,20	0,00
RESTOS A PAGAR NAO-PROCESSADOS				
Poder Executivo	44.686.829,80	751.820,67	37.727.164,14	6.207.844,99
Poder Legislativo	1.184.478,85	9.280,53	958.252,90	216.945,42
TOTAL	48.413.574,08	763.934,52	41.099.936,25	6.549.703,31

DESPESAS COM MANUTENCAO E DESENVOLVIMENTO DO ENSINO	Valor apurado ate o bimestre	Limites Constitucionais Anuais	
		% Minimo a Aplicar no Exercicio	% Aplicado ate o bimestre
Minimo Anual de 25% das Receitas de Impostos na Manutencao e Desenvolvimento do Ensino	53.640.292,23	25%	29,32
Minimo Anual de 70% do FUNDEB na Remuneracao dos Profissionais da Educacao Basica	31.167.125,25	70%	80,27
Percentual de 50% da Complementacao da Uniao ao FUNDEB (VAAT) na Educacao Infantil	0,00	50%	0,00
Minimo de 15% da Complementacao da Uniao ao FUNDEB (VAAT) em Despesas de Capital	0,00	15%	0,00

DESPESAS COM ACOES E SERVICOS PUBLICOS DE SAUDE	Valor apurado ate o bimestre	Limite Constitucional Anual	
		% Minimo a Aplicar no Exercicio	% Aplicado ate o Bimestre
Despesas com Acoes e Servicos Publicos de Saude executadas com recursos de impostos	46.043.745,99	15,00	25,61

CAROLINE CHAMA DOS SANTOS
DIRETORA DE FINANÇAS
CRC-SP-317346/O-3

SILVANA FRANCINETE DA SILVA
SECRETARIA DA FAZENDA
CPF-205.961.588-74

WALID ALI HAMID
PREFEITO MUNICIPAL
CPF-221.979.268-45

SECRETARIA MUNICIPAL DA FAZENDA

COMUNICADO

A Comissão Organizadora, Fiscalizadora e Julgadora do Programa "IPTU PREMIADO" 2023, usando suas atribuições que lhe são conferidas pelo Decreto Municipal nº. 9.707 de 01 de março de 2023, torna pública os resultados dos sorteios realizados nos meses de junho, julho e agosto de 2023 pela Loteria Federal, quando foram contempladas as inscrições cadastrais abaixo informadas. Os contribuintes contemplados terão um prazo máximo de 10 (dez) dias, contados a partir da data de publicação no "Imprensa Oficial", para comparecerem na Prefeitura Municipal de Mairiporã, munidos de documentos pessoais (CPF, RG e comprovante de residência) carnê de IPTU, e os documentos do imóvel (contrato de compra e venda, escritura ou outro título que comprove a titularidade do imóvel) referente ao respectivo imóvel sorteado, para análise da Comissão.

RASPADINHA				
PRÊMIO	VALOR R\$	NºS PREMIADOS	REGISTRO IMÓVEL	BAIRRO
1º	500,00	7133	1003517	CAPOAVINHA
2º	300,00	10180	1004633	JUNDIAIZINHO
3º	200,00	13231	523722	OLHO DAGUA

CARTÕES DE COMPRA				
PRÊMIO	VALOR R\$	NºS PREMIADOS	REGISTRO IMÓVEL	BAIRRO
1º	1.000,00	51399	524459	TERRA PRETA
2º	750,00	4452	191965	CENTRO
3º	500,00	7501	269590	CAPOAVINHA

4º	500,00	10553	142891	PIRUCAIA
5º	500,00	13603	120987	RIO ABAIXO
6º	300,00	16655	239674	RIO ABAIXO
7º	300,00	19705	68012	ROSEIRA
8º	300,00	22763	146439	MATA FRIA
9º	300,00	25807	526939	TERRA PRETA
10º	300,00	28858	464260	ROSEIRA
11º	250,00	31909	507930	VILA MACHADO
12º	250,00	34961	528944	TERRA PRETA
13º	250,00	38014	310352	MATO DENTRO
14º	250,00	41116	439690	JUQUERI MIRIM
15º	250,00	44114	410357	TERRA PRETA
16º	250,00	47174	1003530	TERRA PRETA
17º	250,00	50215	467073	TERRA PRETA
18º	250,00	53274	525698	RIO ACIMA
19º	250,00	6317	524217	BARREIRO
20º	250,00	9370	98671	JUNDIAIZINHO

RASPADINHA				
PRÊMIO	VALOR R\$	NºS PREMIADOS	REGISTRO IMÓVEL	BAIRRO
1º	500,00	32550	246832	TERRA PRETA
2º	300,00	35610	255823	CANJICA



3º	200,00	38653	312274	TERRA PRETA
----	--------	-------	--------	-------------

CARTÕES DE COMPRA				
PRÊMIO	VALOR R\$	NºS PREMIADOS	REGISTRO IMÓVEL	BAIRRO
1º	1.000,00	49371	1001149	VILA SAO JOAO BATISTA
2º	750,00	52424	526141	CARAGUATA
3º	500,00	5473	290556	PQ.NAUTICO
4º	500,00	8527	523492	CAPOAVINHA
5º	500,00	11579	127647	PIRUCAIA
6º	300,00	14626	61573	LUIZ FAGUNDES
7º	300,00	17678	4669	HIGIENOPOLIS
8º	300,00	20728	106810	INVERNADA
9º	300,00	23782	112143	SAMAMBAIA
10º	300,00	27333	97462	RIO ABAIXO
11º	250,00	29881	487988	JARDIM DA MONTANHA
12º	250,00	32933	250031	TERRA PRETA
13º	250,00	36374	304212	CANJICA
14º	250,00	39034	329339	JD. CAPUAVINHA
15º	250,00	42091	340820	VILA LEOPOLDINA
16º	250,00	45168	399540	RIO ACIMA
17º	250,00	48190	1002590	CANJICA
18º	250,00	51238	1003962	TERRA PRETA
19º	250,00	4289	155411	JARDIM PAULISTA
20º	250,00	7340	268003	FLORESTA NEGRA

RASPADINHA				
PRÊMIO	VALOR R\$	NºS PREMIADOS	REGISTRO IMÓVEL	BAIRRO
1º	500,00	12598	460923	VILA SABRINA
2º	300,00	15644	17930	CARAGUATA
3º	200,00	18702	34894	ROSEIRA

CARTÕES DE COMPRA				
PRÊMIO	VALOR R\$	NºS PREMIADOS	REGISTRO IMÓVEL	BAIRRO
1º	1.000,00	49107	1003306	CANJICA
2º	750,00	52158	520225	CARAGUATA
3º	500,00	5208	181234	CAPOAVINHA
4º	500,00	8258	524204	BARREIRO
5º	500,00	11311	226904	LUIZ FAGUNDES
6º	300,00	14361	116076	MANTIQUEIRA
7º	300,00	17412	1929	CARAGUATA
8º	300,00	20463	103110	INVERNADA
9º	300,00	23515	109487	SAMAMBAIA
10º	300,00	26564	48321	VILA MACHADO
11º	250,00	29635	217832	TERRA PRETA
12º	250,00	32666	247618	TERRA PRETA
13º	250,00	35717	256358	CACEIA
14º	250,00	38819	504698	JUNDIAIZINHO
15º	250,00	41821	338133	PEDRA VERMELHA
16º	250,00	44871	351083	CARDOSO
17º	250,00	47921	527713	JUNDIAIZINHO
18º	250,00	50977	502197	MARMELO
19º	250,00	54023	1004916	CANJICA
20º	250,00	7074	324159	CAPOAVINHA

Camila Maria Silva Santana Alvarenga
Presidente da Comissão

Coordenadoria de Licitações, Compras e Contratos

AVISO DE CHAMAMENTO PÚBLICO

Chamamento Público nº 007/2023, Processo nº 22.247/2023. Objeto: CREDENCIAMENTO DE PROFISSIONAIS, PESSOAS FÍSICAS OU JURÍDICAS, PARA COMPOR UM BANCO CADASTRAL DE PARECERISTAS PARA ATUAREM EM COMISSÕES DE SELEÇÃO QUE AVALIARÃO PROJETOS CULTURAIS INSCRITOS E HABILITADOS EM FUTUROS EDITAIS/CHAMAMENTOS OU OUTROS INSTRUMENTOS CONVOCATÓRIOS QUE VIEREM A SER PUBLICADOS PELA SECRETARIA MUNICIPAL DE CULTURA DE MAIRIPORÃ. A documentação necessária será recebida no período de 03 a 18 de outubro de 2023, das 8h00 às 17h00. O edital na íntegra já se encontra junto a Secretaria Municipal

de Cultura, ou pelos sites <https://www.mairipora.sp.gov.br/cultura> e <https://www.mairipora.sp.gov.br/chamamento-publico/> Maiores informações através do telefone (11) 4419-5446 ou pelo e-mail cultura@mairipora.sp.gov.br e cultura.sec@mairipora.sp.gov.br. Ricardo Massonetto, Secretário Municipal de Cultura.

AVISO DE LICITAÇÃO

Pregão Presencial nº 060/2023. Processo 15.379/2023. Tipo: Menor Preço Global. Objeto: REGISTRO DE PREÇOS PARA EVENTUAL AQUISIÇÃO DE VESTUÁRIOS PARA AOS ALUNOS DA REDE MUNICIPAL DE ENSINO, CONFORME DESCRITO NO TERMO DE REFERÊNCIA EM ANEXO. A sessão será aberta às 09:00 horas do dia 16 de Outubro de 2023, na sala de licitações da Prefeitura Municipal de Mairiporã/SP, situada no térreo do Paço Municipal, na Alameda Tibiriçá, nº 374, Vila Nova, CEP 07.600-084, Mairiporã/SP. O edital na íntegra poderá ser obtido a partir do dia 03/10/2023 junto ao Departamento de Compras, Licitações e Contratos, ou pelo site www.mairipora.sp.gov.br. Maiores informações através do telefone (11) 4419-8019 ou pelo e-mail licitacao@mairipora.sp.gov.br. Rafael Barbieri Pimentel da Silva – Autoridade Competente.

SECRETARIA MUNICIPAL DE EDUCAÇÃO

Acúmulo de Cargo

A Secretária Municipal da Educação de Mairiporã, baseado no Decreto Municipal nº. **9.409 de 14 de janeiro de 2022**, expede o seguinte ato decisório:

Ato decisório nº. 088/2023

Denise Pereira Lopes Tostes, R.G. 18.XXX.XXX-8, Professor de Educação Básica I – Educação Infantil, efetivo da Rede Municipal de Ensino, lotado na C.E.M. Profª Silvia Maria Piunti Garcia, Bairro Centro, Mairiporã - SP – com acúmulo de provento relativo à aposentadoria, referente ao cargo PEB II na Rede Estadual de Ensino, visto que se tratam de proventos acumuláveis, na forma prevista na Constituição Federal.

Mairiporã, 22 de setembro de 2023

Lilian Braga Vieira
Secretária Municipal da Educação

Conselho Municipal de Alimentação Escolar

Atividades do Conselho Municipal de Alimentação Escolar

Aos cinco dias do mês de setembro do ano de 2023, às 09:00 horas, os membros do Conselho Municipal de Alimentação Escolar, reuniram-se, na Secretaria Municipal de Educação, localizada à Av. Tabelião Passarella, 850 – Centro – Mairiporã - onde ocorreu reunião Ordinária deste Conselho Municipal de Alimentação Escolar, com a presença da nutricionista Tatiany Ribeiro Tasso Kvint do Centro de Referência de Alimentação Escolar, para deliberarem assuntos pertinentes ao Conselho.

Apresentação do cardápio de Setembro / 2023.

As cozinheiras receberam capacitação para inclusão de novas receitas no cardápio; Lombo com legumes, Strogonoff de frango com abobora, Quibe de bandeja com legumes no forno.

No dia 08 de agosto de 2023 o Conselho Municipal de Alimentação Escolar, acompanhou a nutricionista do Centro de Referência de Alimentação Escolar na Escola Municipal Mufarregue Salomão Chamma, para realização do teste de aceitabilidade da alimentação escolar - Frango com Creme de Milho.

No dia 09 de agosto de 2023 o Conselho Municipal de Alimentação Escolar realizou visita técnica na Creche Municipal Anadir Vicentina Silverio Puga.

No dia 11 de agosto de 2023 o Conselho Municipal de Alimentação Escolar realizou visita técnica na Escola Municipal Profª Magali Guariso de Campos.

No dia 22 de agosto de 2023 o Conselho Municipal de Alimentação Escolar realizou visita técnica na Creche Municipal Ermelinda Rampini da Silva e E.M. Nakamura Kikue Aiacyda.

No dia 25 de agosto de 2023 o Conselho Municipal de Alimentação Escolar realizou visita técnica nas Escolas Municipais Eliza Negri da Silva e Profª Nancy de Freitas Rolim.

SECRETARIA MUNICIPAL DE CULTURA

AVISO DE PRORROGAÇÃO

A Comissão Mista de Coordenação e Organização da 4ª Conferência Municipal de Cultura de Mairiporã, nomeada e instituída pelo decreto nº 9.788 de 07 de agosto de 2023, informa a alteração de prazo para a FORMAÇÃO DAS CÂMARAS SETORIAIS DE CULTURA E ELEIÇÃO DO CONSELHO MUNICIPAL DE POLÍTICAS CULTURAIS DE MAIRIPORÃ, previstas no Capítulo III da REGULAMENTAÇÃO DA 4ª CONFERÊNCIA MUNICIPAL DE CULTURA DE MAIRIPORÃ, publicada na Imprensa Oficial, Edição nº 1286 de 22/09/2023.

O novo prazo para inscrições será até o dia 30 de outubro, e a nova data de eleição do Conselho Municipal, será dia 31 de outubro, às 19h, no Barracão da Cultura de Mairiporã.

SECRETARIA MUNICIPAL DE OBRAS E PLANEJAMENTO

Divisão de Aprovação e Fiscalização de Obras



Prefeitura Municipal de Mairiporã

COMUNICADO

Sr.^a **Luzia Teresa Garcia**, proprietária do imóvel situado na Rua Mandi - Pq. Lagoa do Barreiro, sob inscrição cadastral: 05.03.08.04, a comparecer no departamento de fiscalização de obras para tratar assuntos de seu interesse (Processo nº 14561/2023).

GABINETE DO PREFEITO

DECRETO Nº 9.806, DE 14 DE SETEMBRO DE 2023

Dispõe sobre abertura de Crédito Adicional Suplementar, autorizada pela Lei nº 4.170, de 19 de dezembro de 2022.

O PREFEITO DE MAIRIPORÃ, Senhor **WALID ALI HAMID**, usando de suas atribuições legais, e de conformidade com o disposto na Lei nº 4.170, de 19 de dezembro de 2022, **DECRETA**:

Art. 1º Fica aberto ao orçamento corrente, com fundamento na autorização contida no inciso III do art. 7º da Lei nº 4.170, de 19 de dezembro de 2022, um crédito adicional suplementar no valor de R\$ 48.313,00 (quarenta e oito mil e trezentos e treze reais), conforme programação constante do Anexo I deste Decreto.

Art. 2º O crédito aberto por este Decreto será coberto com recurso proveniente de:
I - anulação parcial das dotações, nos termos do art. 43, § 1º, inciso III da Lei 4.320/64, no valor de R\$ 48.313,00 (quarenta e oito mil e trezentos e treze reais), constantes do Anexo II deste Decreto.

Art. 3º Este Decreto entra em vigor na data de sua publicação, revogadas as disposições em contrário.

Palácio Tibiriçá, em 14 de setembro de 2023

WALID ALI HAMID
Prefeito Municipal

DOUGLAS PEREIRA DA SILVA
Secretaria Municipal de Administração
Recursos Humanos e Modernização

SILVANA FRANCIETE DA SILVA
Secretaria Municipal da Fazenda

ANDRÉA MARCIANO BUENO RAMOS
Departamento de Administração
e Assessoria Parlamentar

ANEXO DO DECRETO Nº 9.806/2023

ANEXO I – SUPLEMENTAÇÃO

CLASSIFICACAO				ESPECIFICACAO DA ACAO	VALOR LANÇADO
ORGAO	ECONOMICA	FUNCIONAL	FUNTE DESPESA		
S U P L E M E N T A C A O					
02.01.01	3.1.90.00.00	04 122 7007 - 2001	01 00008	GESTAO DOS VENCIMENTOS DOS SERVIDORES MUNICIPAIS	8.399,00
02.04.01	3.1.90.00.00	04 122 7003 - 2001	01 00268	GESTAO DOS VENCIMENTOS DOS SERVIDORES MUNICIPAIS	22.804,00
02.08.01	3.1.90.00.00	12 122 2001 - 2001	01 00422	GESTAO DOS VENCIMENTOS DOS SERVIDORES MUNICIPAIS	15.555,00
02.07.01	3.1.90.00.00	10 301 1005 - 2001	01 00851	GESTAO DOS VENCIMENTOS DOS SERVIDORES MUNICIPAIS	1.555,00
VALOR DO INSTRUMENTO					48.313,00

ANEXO II – ANULAÇÃO

CLASSIFICACAO				ESPECIFICACAO DA ACAO	VALOR LANÇADO
ORGAO	ECONOMICA	FUNCIONAL	FUNTE DESPESA		
A N U L A C A O D E D O T A C O E S					
02.06.01	3.3.90.00.00	04 123 7005 - 2109	01 00299	CIDADES INTELIGENTES	37.000,00
02.06.01	3.3.90.00.00	28 846 9003 - 0006	01 00397	OUTROS ENCARGOS ESPECIAIS	6.813,00
02.06.01	3.3.90.00.00	28 846 9004 - 9001	01 01366	PARA SUPLEMENTACOES	4.500,00
VALOR DO INSTRUMENTO					48.313,00

DECRETO Nº 9.807, DE 14 DE SETEMBRO DE 2023

Dispõe sobre abertura de Crédito Adicional Suplementar, autorizada pela Lei nº 4.170, de 19 de dezembro de 2022.

O PREFEITO DE MAIRIPORÃ, Senhor **WALID ALI HAMID**, usando de suas atribuições legais, e de conformidade com o disposto na Lei nº 4.170, de 19 de dezembro de 2022, **DECRETA**:

Art. 1º Fica aberto ao orçamento corrente, com fundamento na autorização contida no inciso IV do art. 7º da Lei nº 4.170, de 19 de dezembro de 2022, um crédito adicional suplementar no valor de R\$ 1.043.068,33 (um milhão, quarenta e três mil, sessenta e oito reais e trinta e três centavos), e conforme programação constante do Anexo I deste Decreto.

Art. 2º O crédito aberto por este Decreto será coberto com recurso proveniente de:
I - anulação parcial das dotações, nos termos do art. 43, § 1º, inciso III da Lei 4.320/64, no valor de R\$ 1.043.068,33 (um milhão, quarenta e três mil, sessenta e oito reais e trinta e três centavos), constantes do Anexo II deste Decreto.

Art. 3º Este Decreto entra em vigor na data de sua publicação, revogadas as disposições em contrário.

Palácio Tibiriçá, em 14 de setembro de 2023

WALID ALI HAMID
Prefeito Municipal

DOUGLAS PEREIRA DA SILVA
Secretaria Municipal de Administração
Recursos Humanos e Modernização

SILVANA FRANCIETE DA SILVA
Secretaria Municipal da Fazenda

ANDRÉA MARCIANO BUENO RAMOS
Departamento de Administração
e Assessoria Parlamentar

ANEXO DO DECRETO Nº 9.807/2023

ANEXO I – SUPLEMENTAÇÃO

CLASSIFICACAO				ESPECIFICACAO DA ACAO	VALOR LANÇADO
ORGAO	ECONOMICA	FUNCIONAL	FUNTE DESPESA		
S U P L E M E N T A C A O					
02.08.01	3.3.90.00.00	12 361 2004 - 1032	05 00625	REFORCO ESCOLAR PARA OS ALUNOS DO ENSINO FUNDAME	161.408,00
02.08.01	3.3.90.00.00	12 361 2004 - 2074	05 00634	GESTAO DO ENSINO FUNDAMENTAL	158.000,00
02.07.01	3.3.50.00.00	10 301 1001 - 2016	01 00740	PARCERIAS COM ORGANIZACOES SOCIAIS NA ATENCAO PR	172.000,00
02.07.01	3.3.90.00.00	10 302 1002 - 2019	01 00775	MANUTENCAO DO SERVICO DE APOIO DIAGNOSTICO	412.000,00
02.07.01	3.3.90.00.00	10 302 1002 - 2022	01 00784	PROCEDIMENTO DE MEDIA COMPLEXIDADE AMBULATORIAL	72.959,55
02.07.01	3.3.90.00.00	10 301 1001 - 2013	01 01056	ATENDIMENTO NA ATENCAO PRIMARIA	66.700,78
VALOR DO INSTRUMENTO					1.043.068,33

ANEXO II – ANULAÇÃO

CLASSIFICACAO				ESPECIFICACAO DA ACAO	VALOR LANÇADO
ORGAO	ECONOMICA	FUNCIONAL	FUNTE DESPESA		
A N U L A C A O D E D O T A C O E S					
02.08.01	3.3.90.00.00	12 361 2005 - 2077	05 00551	TRANSPORTE DE ALUNOS DO ENSINO FUNDAMENTAL	319.408,00
02.07.01	3.3.50.00.00	10 302 1002 - 2018	01 00772	PARCERIAS COM ORGANIZACOES SOCIAIS PRIVADAS E FI	723.660,33
VALOR DO INSTRUMENTO					1.043.068,33

DECRETO Nº 9.808, DE 14 DE SETEMBRO DE 2023

Dispõe sobre abertura de Crédito Adicional Suplementar, autorizada pela Lei nº 4.170, de 19 de dezembro de 2022.

O PREFEITO DE MAIRIPORÃ, Senhor **WALID ALI HAMID**, usando de suas atribuições legais, e de conformidade com o disposto na Lei nº 4.170, de 19 de dezembro de 2022, **DECRETA**:

Art. 1º Fica aberto ao orçamento corrente, com fundamento na autorização contida no inciso I do art. 7º da Lei nº 4.170, de 19 de dezembro de 2022, um crédito adicional suplementar no valor de R\$ 3.530.046,04 (três milhões, quinhentos e trinta mil, quarenta e seis reais e quatro centavos), conforme programação constante do Anexo I deste Decreto.

Art. 2º O crédito aberto por este Decreto será coberto com recurso proveniente de:
I – superávit financeiro apurado em balanço patrimonial do exercício anterior nos termos do art. 43, § 1º, I da Lei 4.320/64, no valor de R\$ 1.090.046,04 (um milhão, noventa mil, quarenta e seis reais e quatro centavos).

II – excesso de arrecadação nos termos do art. 43, § 1º, II da Lei 4.320/64, no valor de R\$ 2.440.000,00 (dois milhões e quatrocentos e quarenta mil reais).

Art. 3º Este Decreto entra em vigor na data de sua publicação, revogadas as disposições em contrário.

Palácio Tibiriçá, em 14 de setembro de 2023

WALID ALI HAMID
Prefeito Municipal

DOUGLAS PEREIRA DA SILVA
Secretaria Municipal de Administração
Recursos Humanos e Modernização

SILVANA FRANCIETE DA SILVA
Secretaria Municipal da Fazenda

ANDRÉA MARCIANO BUENO RAMOS
Departamento de Administração
e Assessoria Parlamentar

ANEXO DO DECRETO Nº 9.808/2023

ANEXO I – SUPLEMENTAÇÃO

CLASSIFICACAO				ESPECIFICACAO DA ACAO	VALOR LANÇADO
ORGAO	ECONOMICA	FUNCIONAL	FUNTE DESPESA		
S U P L E M E N T A C A O					
02.07.01	4.4.90.00.00	10 302 1002 - 2022	07 01413	PROCEDIMENTO DE MEDIA COMPLEXIDADE AMBULATORIAL	95.700,00
02.07.01	3.3.50.00.00	10 301 1001 - 2016	05 01594	PARCERIAS COM ORGANIZACOES SOCIAIS NA ATENCAO PR	1.000.000,00
02.07.01	3.3.50.00.00	10 301 1001 - 2016	05 01595	PARCERIAS COM ORGANIZACOES SOCIAIS NA ATENCAO PR	500.000,00
02.07.01	3.3.50.00.00	10 301 1001 - 2016	05 01596	PARCERIAS COM ORGANIZACOES SOCIAIS NA ATENCAO PR	150.000,00
02.07.01	3.3.50.00.00	10 301 1001 - 2016	05 01597	PARCERIAS COM ORGANIZACOES SOCIAIS NA ATENCAO PR	300.000,00
02.07.01	3.3.50.00.00	10 301 1001 - 2016	05 01598	PARCERIAS COM ORGANIZACOES SOCIAIS NA ATENCAO PR	440.000,00
02.10.01	3.3.90.00.00	08 244 4004 - 2150	02 01599	ATENCAO A FAMILIA - PAIF	17.600,00



Prefeitura Municipal de Mairiporã

02.10.01	3.3.90.00.00	08 244 4004 - 2150	02	01600	ATENCAO A FAMILIA - PAIF	32.400,00
02.09.01	4.4.90.00.00	23 695 3008 - 1046	97	01602	IMPLANTACAO DE INFRAESTRUTURA TURISTICA	218.283,70
02.14.01	4.4.90.00.00	04 122 6001 - 1013	97	01603	CONSTRUCAO, ADEQUACAO E REFORMA DE UNIDADES VOLT	776.062,34
VALOR DO INSTRUMENTO						3.530.046,04

RECURSOS UTILIZADOS						TOTAL
EXCESSO DE ARRECADACAO	ANULACAO	SUPERAVIT FINANCEIRO	OPERACAO DE CREDITO	SUPERAVIT ORCAMENTARIO		
2.440.000,00	0,00	1.090.046,04	0,00	0,00		3.530.046,04

DECRETO Nº 9.809, DE 14 DE SETEMBRO DE 2023

Dispõe sobre o pagamento de parcela autônoma de complementação com objetivo de garantir ao servidor público municipal no cargo de Auxiliar de Enfermagem, Técnico de Enfermagem e Técnico de Enfermagem – ESF, vencimento básico inicial não inferior ao Piso Salarial Nacional.

O **PREFEITO DE MAIRIPORÃ**, Senhor **WALID ALI HAMID**, usando de suas atribuições legais e:

CONSIDERANDO que o vencimento básico inicial, dos servidores públicos municipais nos cargos de Auxiliar de Enfermagem, com carga horária de 30 horas semanais, é de R\$ 1.648,82 (um mil, seiscentos e quarenta e oito reais e oitenta e dois centavos), Técnico de Enfermagem, com carga horária de 30 horas semanais, é de R\$ 2.283,56 (dois mil, duzentos e oitenta e três reais e cinquenta e seis centavos), e Técnico de Enfermagem – ESF, com carga horária de 40 horas semanais é de R\$ 3.044,74 (três mil e quarenta e quatro reais e setenta e quatro centavos);

CONSIDERANDO o disposto na Lei Federal nº 14.434 de 04 de agosto de 2022, que introduziu os artigos 15-A, 15-B e 15-C à Lei Federal nº 7.498, de 25 de junho de 1986, e fixou o piso salarial nacional dos profissionais Enfermeiros, Técnicos de Enfermagem e Auxiliares de Enfermagem;

CONSIDERANDO que o artigo 15-C, da Lei Federal nº 7.498/86, introduzido pela Lei Federal nº 14.434/2022, fixou o piso salarial nacional dos Enfermeiros em R\$ 4.750,00 (quatro mil e setecentos e cinquenta reais), e os incisos I e II do parágrafo único do mesmo dispositivo fixou em 70% do referido valor o piso salarial nacional dos Técnicos de Enfermagem, e em 50% do referido valor o piso salarial nacional dos Auxiliares de Enfermagem, ressaltando que o Supremo Tribunal Federal decidiu que o piso de enfermagem se refere a uma jornada semanal de 44 horas, que muito embora seja pouco adotada no âmbito público, ela é referência prevista na Constituição Federal;

CONSIDERANDO aqueles profissionais que tiverem jornadas menores, como, por exemplo, a de 40 horas ou a de 20 horas, deverão receber o valor proporcional do piso, dessa maneira, observado o já citado Diploma legal e a decisão do STF, os valores proporcionais a serem pagos para os profissionais da enfermagem serão os seguintes: a) para os Enfermeiros: R\$ 4.318,00 (quatro mil, trezentos e dezoito reais) para jornadas semanais de 40 horas, e R\$ 2.159,00 (dois mil, cento e cinquenta e nove reais), para jornadas semanais de 20 horas; b) para os Técnicos de Enfermagem R\$ 3.022,40 (três mil, vinte e dois reais e quarenta centavos) para jornadas semanais de 40 horas e R\$ 1.511,20 (um mil, quinhentos e onze reais e vinte centavos) para jornadas semanais de 20 horas; c) para o Auxiliar de Enfermagem R\$ 2.158,80 (dois mil, cento e cinquenta e oito reais e oitenta centavos) para jornadas semanais de 40 horas e R\$ 1.079,40 (um mil e setenta e nove reais e quarenta centavos) para jornadas semanais de 20 horas;

CONSIDERANDO a necessidade de se dar imediato cumprimento à Legislação Nacional em referência, e assegurar aos servidores públicos municipais títulos dos empregos públicos de Técnicos de Enfermagem e Auxiliares de Enfermagem, o recebimento do piso salarial nacional fixado,

DECRETA:

Art. 1º Fica concedido aos servidores integrantes do Quadro de Pessoal do Município titulares dos cargos de Auxiliar de Enfermagem, Técnico em Enfermagem e Técnico em Enfermagem – ESF, que se ativam em jornada de 40 (quarenta) horas semanais e recebem salário base inferior ao piso salarial nacional fixado pelo artigo 15-C, da Lei Federal n. 7.498/86, introduzido pela Lei Federal nº 14.434, de 04 de agosto de 2022, o direito à complementação salarial até o limite dos valores dos pisos nacionais fixados, conforme segue:

§1º A quota complementar será suprimida ou reduzida quando o vencimento básico atingir ou ultrapassar o valor do piso nacional da categoria.

§ 2º A parcela autônoma de complementação não integrará os vencimentos e nem servirá de base de cálculo para qualquer vantagem pecuniária, exceto no computo do decimo terceiro salário e no cálculo do adicional de férias.

§3º Sobre o valor da parcela autônoma incidirão os descontos previdenciários.

Art.2º Este Decreto entra em vigor na data de sua publicação, retroagindo seus efeitos a partir de 1º maio de 2023.

Palácio Tibiriçá, em 14 de setembro de 2023

WALID ALI HAMID
Prefeito Municipal

DOUGLAS PEREIRA DA SILVA
Secretaria Municipal de Administração
Recursos Humanos e Modernização

ANDRÉA MARCIANO BUENO RAMOS
Departamento de Administração e Assessoria Parlamentar

DECRETO Nº 9.810, DE 14 DE SETEMBRO DE 2023

Dispõe sobre a atualização do UFM/M - Unidade Fiscal do Município de Mairiporã, no exercício de 2024.

O **PREFEITO DE MAIRIPORÃ**, Senhor **WALID ALI HAMID**, usando de suas atribuições legais e, considerando as dis-

posições constantes na Lei nº 3.452, de 24 de setembro de 2014, **DECRETA:**

Art. 1º Fica atualizado a UFM/M - Unidade Fiscal do Município de Mairiporã, no exercício de 2024, no valor de R\$ 33,77 (trinta e três reais e setenta e sete centavos).

Art. 2º Este Decreto entrará em vigor na data de sua publicação, revogadas as disposições em contrário.

Palácio Tibiriçá, em 14 de setembro de 2023

WALID ALI HAMID
Prefeito Municipal

DOUGLAS PEREIRA DA SILVA
Secretaria Municipal de Administração
Recursos Humanos e Modernização

SILVANA FRANCINETE DA SILVA
Secretaria Municipal da Fazenda

ANDRÉA MARCIANO BUENO RAMOS
Departamento de Administração
e Assessoria Parlamentar

LEI Nº 4.239, DE 25 DE SETEMBRO DE 2023

Institui no Calendário Oficial do Município de Mairiporã o "Dia do Agente de Trânsito". (Autor: Vereador Fernando Rachas Ribeiro)

O **PREFEITO DE MAIRIPORÃ**, Senhor **WALID ALI HAMID**, faz saber que a Câmara Municipal aprovou e eu sanciono e promulgo a seguinte Lei:

Art. 1º Fica instituído, no âmbito do Município de Mairiporã, o "Dia do Agente de Trânsito", a ser comemorado, anualmente, no dia 11 de maio.

Parágrafo único. A data instituída no caput do art. 1º passará a constar do calendário oficial do município.

Art. 2º Durante o mês de maio e especialmente na celebração do "Dia do Agente de Trânsito", poderão ser desenvolvidas atividades e programas de atualização profissional e campanhas de prevenção de acidentes.

Art. 3º Esta lei entra em vigor na data de sua publicação.

Palácio Tibiriçá, em 25 de setembro de 2023

WALID ALI HAMID
Prefeito Municipal

DOUGLAS PEREIRA DA SILVA
Secretaria Municipal de Administração
Recursos Humanos e Modernização

ANDRÉA MARCIANO BUENO RAMOS
Departamento de Administração e Assessoria Parlamentar

LEI Nº 4.240, DE 25 DE SETEMBRO DE 2023

Dispõe sobre denominação de Rua Antonio Bueno de Moraes a via pública localizada no Bairro Vila Machado, neste município. (Autoria: Vereador Ricardo Messias Barbosa)

O **PREFEITO DE MAIRIPORÃ**, Senhor **WALID ALI HAMID**, faz saber que a Câmara Municipal aprovou e eu sanciono e promulgo a seguinte Lei:

Art. 1º Fica denominada de Rua Antonio Bueno de Moraes a via pública descrita no Decreto Municipal nº 1.104, de 20 de janeiro de 1979, bem como parte da atual Rua Três, ambas localizadas no Bairro Vila Machado, neste município, conforme descrição e confrontações abaixo.

Parágrafo único. Inicia-se no marco denominado '0=PP', georreferenciado no Sistema Geodésico Brasileiro, DATUM - SIRGAS 2000, MC-45°W, coordenadas Plano Retangulares Relativas, Sistema UTM: E = 330.497.248 m e N = 7.418.144.322 m; daí segue com o azimute de 209°25'05" e a distância de 22,82 m até o marco '1' (E = 330.486.038 m e N = 7.418.124.441 m); daí segue com o azimute de 194°36'18" e a distância de 27,64 m até o marco '2' (E = 330.479.068 m e N = 7.418.097.692 m); daí segue com o azimute de 203°47'52" e a distância de 23,62 m até o marco '3' (E = 330.469.538 m e N = 7.418.076.082 m); daí segue com o azimute de 204°46'09" e a distância de 31,53 m até o marco '4' (E = 330.456.327 m e N = 7.418.047.452 m); daí segue com o azimute de 203°38'16" e a distância de 100,16 m até o marco '5' (E = 330.416.167 m e N = 7.417.955.692 m); daí segue com o azimute de 197°51'10" e a distância de 92,02 m até o marco '6' (E = 330.387.956 m e N = 7.417.868.104 m); daí segue com o azimute de 194°51'34" e a distância de 15,72 m até o marco '7' (E = 330.383.926 m e N = 7.417.852.914 m); daí segue com a distância de 87,29 m até o marco '8' (E = 330.389.595 m e N = 7.417.767.869 m); daí segue com o azimute de 160°12'28" e a distância de 14,56 m até o marco '9' (E = 330.394.525 m e N = 7.417.754.170 m); daí segue com o azimute de 148°41'43" e a distância de 17,27 m até o marco '10' (E = 330.403.499 m e N = 7.417.739.413 m); daí segue com o azimute de 138°00'36" e a distância de 19,98 m até o marco '11' (E = 330.416.864 m e N = 7.417.724.564 m); daí segue com o azimute de 130°21'38" e a distância de 44,45 m até o marco '12' (E = 330.450.733 m e N = 7.417.695.779 m); daí segue com o azimute de 131°58'03" e a distância de 97,71 m até o marco '13' (E = 330.523.380 m e N = 7.417.630.442 m); daí segue com o azimute de 200°58'33" e a distância de 13,96 m até o marco '14' (E = 330.518.382 m e N = 7.417.617.406 m); daí segue com o azimute de 311°48'49" e a distância de 154,71 m até o marco '15' (E = 330.403.074 m e N = 7.417.720.553 m); daí segue com o azimute de 323°03'52" e a distância de 51,24 m até o marco '16' (E = 330.372.285 m e N = 7.417.761.507 m); daí segue com o azimute de 353°11'16" e a distância de 37,76 m até o marco '17' (E = 330.367.805 m e N = 7.417.799.005 m); daí segue com a distância de 58,69 m até o marco '18' (E = 330.374.376 m e N = 7.417.856.903 m); daí segue com o azimute de 17°11'14" e a distância de 52,83 m até o marco '19' (E =



Prefeitura Municipal de Mairiporã

330.389,986 m e N = 7.417.907,372 m); daí segue com o azimute de 340°02'52" e a distância de 11,45 m até o marco '20' (E = 330.386,079 m e N = 7.417.918,135 m); daí segue com o azimute de 23°28'44" e a distância de 148,76 m até o marco '21' (E = 330.445,348 m e N = 7.418.054,580 m); daí segue com o azimute de 21°22'47" e a distância de 26,97 m até o marco '22' (E = 330.455,178 m e N = 7.418.079,690 m); daí segue com a distância de 44,73 m até o marco '23' (E = 330.459,638 m e N = 7.418.122,289 m); daí segue com o azimute de 59°38'13" e a distância de 43,59 m até o marco 'O=PP' (E = 330.497,248 m e N = 7.418.144,322 m), início de descrição, fechando assim o perímetro do polígono acima descrito com uma área superficial de 0,785 ha.

Art. 2º O memorial descritivo, a planta de situação, a certidão de óbito e a biografia do homenageado, bem como o termo de concordância dos moradores são partes integrantes deste processo.

Art. 3º Esta lei entra em vigor na data da sua publicação.

Palácio Tibiriçá, em 25 de setembro de 2023

WALID ALI HAMID
Prefeito Municipal

DOUGLAS PEREIRA DA SILVA
Secretaria Municipal de Administração
Recursos Humanos e Modernização

ANDRÉA MARCIANO BUENO RAMOS
Departamento de Administração e Assessoria Parlamentar

LEI Nº 4.241, DE 25 DE SETEMBRO DE 2023

Reconhece o campeonato "TAÇA CIDADE DE MAIRIPORÃ" como competição oficial do futebol amador no Município de Mairiporã. (Autor: Vereador Nilber Rosemberg Ladeira de Souza)

O PREFEITO DE MAIRIPORÃ, Senhor WALID ALI HAMID, faz saber que a Câmara Municipal aprovou e eu sanciono e promulgo a seguinte Lei:

Art. 1º Fica reconhecido o campeonato "Taça Cidade de Mairiporã" como competição oficial do futebol amador no Município de Mairiporã.

Art. 2º A competição terá como objetivo principal incentivar o futebol amador e a formação de novas equipes na cidade.

Art. 3º A competição terá início em janeiro com término no aniversário da cidade, em março.

Art. 4º O Poder Público Municipal poderá incentivar a competição com ações para a realização da competição.

Art. 5º Esta lei entra em vigor na data de sua publicação.

Palácio Tibiriçá, em 25 de setembro de 2023

WALID ALI HAMID
Prefeito Municipal

DOUGLAS PEREIRA DA SILVA
Secretaria Municipal de Administração
Recursos Humanos e Modernização

ANDRÉA MARCIANO BUENO RAMOS
Departamento de Administração e Assessoria Parlamentar

LEI Nº 4.242, DE 26 DE SETEMBRO DE 2023

Dispõe sobre denominação de Rua Ramon Coton Jarazo, Rua Darci Matos, Rua Natalino Hipólito de Lima e Rua Lucita Rodriguez Coton, as vias públicas localizadas no Núcleo Vila Santa Clara, neste município. (Autoria: Vereador Eliomar da Silva Oliveira)

O PREFEITO DE MAIRIPORÃ, Senhor WALID ALI HAMID, faz saber que a Câmara Municipal aprovou e eu sanciono e promulgo a seguinte Lei:

Art. 1º Fica denominada de Rua Ramon Coton Jarazo a atual Rua Um, localizada no Núcleo Vila Santa Clara, neste município, conforme descrição e confrontações abaixo. Parágrafo único. Inicia na Estrada do Saboó - Mairiporã, na coordenada UTM 351.657,97 7.418.893,67 percorrendo uma área de 4.535,87 m² pela largura constante aproximada de 16,07m, por onde confronta do lado direito com os lotes 01, 02, 03, 04, 05, 06, 07 e 08 da quadra "B"; com a Rua Darci Matos, com os lotes 03, 04, 05, 06 e 07 da quadra "C"; com a Rua Natalino Hipólito de Lima, com os lotes 05, 06, 07, 08 e 09 da quadra "D"; deflete à esquerda com a distância de 13,93 m, confrontando com a Rua Lucita Rodriguez Coton; deflete à esquerda, confrontando com os lotes 15, 14, 13, 12, 11, 10, 09, 08, 07, 06, 05, 04, 03, 02 e 01 da quadra "A"; deflete à esquerda, até encontrar novamente a Estrada do Saboó na coordenada UTM 351.672,35 7.418.900,83.

Art. 2º Fica denominada de Rua Darci Matos a atual Rua Dois, localizada no Núcleo Vila Santa Clara, neste município, conforme descrição e confrontações abaixo. Parágrafo único. Inicia na Rua Natalino Hipólito de Lima - Mairiporã, na coordenada UTM 351.723,17 7.418.700,31, percorrendo uma área de 465,96 m² pela largura constante aproximada de 10,69 m, por onde confronta do lado direito com os lotes 08 e 09 da quadra "B"; deflete à esquerda pela constante aproximada de 8,52 m, confrontando com o lote 01 da quadra "C"; deflete à esquerda, confrontando com os lotes 02 e 03 da quadra "C", até encontrar nova-

mente a Rua Ramon Coton Jarazo, na coordenada UTM 351.725,82 7.418.689,89.

Art. 3º Fica denominada de Rua Natalino Hipólito de Lima a atual Rua Três, localizada no Núcleo Vila Santa Clara, neste município, conforme descrição e confrontações abaixo. Parágrafo único. Inicia na Rua Ramon Coton Jarazo - Mairiporã, na coordenada UTM 351.755,48 7.418.596,58 percorrendo uma área de 768,76 m² pela largura constante aproximada de 10,94 m, por onde confronta do lado direito com os lotes 07, 08 e 09 da quadra "C"; deflete à esquerda pela constante aproximada de 5,98 m, confrontando com o lote 01 da quadra "D"; deflete à esquerda, confrontando com os lotes 01, 02, 03, 04 e 05 da quadra "D", até encontrar novamente a Rua Ramon Coton Jarazo, na coordenada UTM 351.760,11 7.418.586,67

Art. 3º Fica denominada de Rua Lucita Rodriguez Coton a atual Rua Quatro, localizada no Núcleo Vila Santa Clara, neste município, conforme descrição e confrontações abaixo. Parágrafo único. Inicia na divisa de propriedade de João Vicente de Araújo Filho e com uma via de passagem - Mairiporã, na coordenada UTM 351.852,04 7.418.512,30, percorrendo uma área de 1.682,09 m² pela largura constante aproximada de 11,50 m, por onde confronta do lado direito com o lote 15 da quadra "A"; com a Rua Ramon Coton Jarazo, com os lotes 09, 10, 11 e 01 da Quadra D; deflete à esquerda, pela constante aproximada de 9,81 m, confrontando com a propriedade de Glaucio Mazzei; deflete à esquerda, confrontando com os lotes 01, 02, 03, 04, 05, 06 e 07 da quadra "E"; deflete à esquerda, até encontrar novamente a divisa de propriedade de João Vicente de Araújo Filho e a via de passagem na coordenada UTM 351.855,74 7.418.501,42.

Art. 2º Os memoriais descritivos, as plantas de situação, as certidões de óbito e as biografias dos homenageados, assim como o termo de concordância dos moradores são partes integrantes deste processo.

Art. 3º Esta lei entra em vigor na data da sua publicação.

Palácio Tibiriçá, em 26 de setembro de 2023

WALID ALI HAMID
Prefeito Municipal

DOUGLAS PEREIRA DA SILVA
Secretaria Municipal de Administração
Recursos Humanos e Modernização

ANDRÉA MARCIANO BUENO RAMOS
Departamento de Administração e Assessoria Parlamentar



OUVIDORIA
Para nós sua voz é importante

PREFEITURA DE
MAIRIPORÃ

eouve.com.br
4419-8027
www.mairipora.sp.gov.br



PODER LEGISLATIVO

DESPESA COM PESSOAL	DESPESAS EXECUTADAS - LIQUIDADAS (ULTIMOS 12 MESES)						
	SETEMBRO/2022	OUTUBRO/2022	NOVEMBRO/2022	DEZEMBRO/2022	JANEIRO/2023	FEVEREIRO/2023	MARCO/2023
DESPESA BRUTA COM PESSOAL (I)	634.900,32	524.194,73	876.313,98	562.135,63	547.714,40	615.202,90	723.592,80
Pessoal Ativo	634.900,32	524.194,73	876.313,98	562.135,63	518.808,87	585.767,01	694.156,91
Vencimentos, Vantagens e Outras Despesas Variaveis	555.005,33	448.918,51	751.856,11	488.429,03	444.986,46	506.811,85	615.200,57
Obrigacoes Patronais	79.894,99	75.276,22	124.457,87	73.706,60	73.822,41	78.955,16	78.956,34
Beneficios Previdenciarios	0,00	0,00	0,00	0,00	0,00	0,00	0,00
Pessoal Inativo e Pensionistas	0,00	0,00	0,00	0,00	28.905,53	29.435,89	29.435,89
Aposentadorias, Reserva e Reformas	0,00	0,00	0,00	0,00	28.905,53	29.435,89	29.435,89
Pensoes	0,00	0,00	0,00	0,00	0,00	0,00	0,00
Outros Beneficios Previdenciarios	0,00	0,00	0,00	0,00	0,00	0,00	0,00
Outras despesas de pessoal decorrentes de contratos de terceirizacao ou de contratacao de forma indireta(paragrafo 1 do artigo 18 da LRF)	0,00	0,00	0,00	0,00	0,00	0,00	0,00
Despesa com Pessoal nao Executada Orcamentariamente	0,00	0,00	0,00	0,00	0,00	0,00	0,00
DESPESAS NAO COMPUTADAS (II) (paragrafo 1 do artigo 19 da LRF)	0,00	0,00	0,00	0,00	28.905,53	-28.905,53	0,00
Indeniz p/Demissao e Incentivos a Demissao Voluntaria e Deducoes Const	0,00	0,00	0,00	0,00	0,00	0,00	0,00
Decorrentes de Decisao Judicial de periodo anterior ao da apuracao	0,00	0,00	0,00	0,00	0,00	0,00	0,00
Despesas de Exercicios Anteriores de periodo anterior ao da apuracao	0,00	0,00	0,00	0,00	0,00	0,00	0,00
Inativos e Pensionistas com Recursos Vinculados	0,00	0,00	0,00	0,00	28.905,53	-28.905,53	0,00
Vencto agentes comunitarios de saude e combate as endemias(EC 120/2022)	0,00	0,00	0,00	0,00	0,00	0,00	0,00
DESPESA LIQUIDA COM PESSOAL (III) = (I-II)	634.900,32	524.194,73	876.313,98	562.135,63	518.808,87	644.108,43	723.592,80

DESPESA COM PESSOAL	DESPESAS EXECUTADAS - LIQUIDADAS (ULTIMOS 12 MESES)					TOTAL ULTIMOS 12 MESES (a)	INSCRITAS EM RESTOS A PAGAR NAO PROCESSADOS (b)
	ABRIL/2023	MAIO/2023	JUNHO/2023	JULHO/2023	AGOSTO/2023		
DESPESA BRUTA COM PESSOAL (I)	632.713,70	614.715,94	679.561,71	610.143,57	576.050,86	7.597.240,54	0,00
Pessoal Ativo	603.277,81	585.280,05	650.125,82	580.707,68	576.050,86	7.391.719,67	0,00
Vencimentos, Vantagens e Outras Despesas Variaveis	523.530,38	503.559,31	566.683,56	497.894,83	491.762,70	6.394.638,64	0,00
Obrigacoes Patronais	79.747,43	81.720,74	83.442,26	82.812,85	84.288,16	997.081,03	0,00
Beneficios Previdenciarios	0,00	0,00	0,00	0,00	0,00	0,00	0,00
Pessoal Inativo e Pensionistas	29.435,89	29.435,89	29.435,89	29.435,89	0,00	205.520,87	0,00
Aposentadorias, Reserva e Reformas	29.435,89	29.435,89	29.435,89	29.435,89	0,00	205.520,87	0,00
Pensoes	0,00	0,00	0,00	0,00	0,00	0,00	0,00
Outros Beneficios Previdenciarios	0,00	0,00	0,00	0,00	0,00	0,00	0,00
Outras despesas de pessoal decorrentes de contratos de terceirizacao ou de contratacao de forma indireta(paragrafo 1 do artigo 18 da LRF)	0,00	0,00	0,00	0,00	0,00	0,00	0,00
Despesa com Pessoal nao Executada Orcamentariamente	0,00	0,00	0,00	0,00	0,00	0,00	0,00
DESPESAS NAO COMPUTADAS (II) (paragrafo 1 do artigo 19 da LRF)	29.435,89	-29.435,89	0,00	0,00	-29.435,89	-29.435,89	0,00
Indeniz p/Demissao e Incentivos a Demissao Voluntaria e Deducoes Const	0,00	0,00	0,00	0,00	0,00	0,00	0,00
Decorrentes de Decisao Judicial de periodo anterior ao da apuracao	0,00	0,00	0,00	0,00	0,00	0,00	0,00
Despesas de Exercicios Anteriores de periodo anterior ao da apuracao	0,00	0,00	0,00	0,00	0,00	0,00	0,00
Inativos e Pensionistas com Recursos Vinculados	29.435,89	-29.435,89	0,00	0,00	-29.435,89	-29.435,89	0,00
Vencto agentes comunitarios de saude e combate as endemias(EC 120/2022)	0,00	0,00	0,00	0,00	0,00	0,00	0,00
DESPESA LIQUIDA COM PESSOAL (III) = (I-II)	603.277,81	644.151,83	679.561,71	610.143,57	605.486,75	7.626.676,43	0,00

MUNICIPIO DE MAIRIPORA Poder Legislativo RELATORIO DE GESTAO FISCAL DEMONSTRATIVO DA DESPESA COM PESSOAL ORCAMENTOS FISCAL E DA SEGURIDADE SOCIAL Periodo de Referencia: SETEMBRO/2022 a AGOSTO/2023		CONAM	
RGF - ANEXO 1 (LRF, art. 55, inciso I, alinea a)		R\$ 1,00	
APURACAO DO CUMPRIMENTO DO LIMITE LEGAL	VALOR	% SOBRE RCL AJUSTADA	
RECEITA CORRENTE LIQUIDA — RCL (IV)	416.638.352,57	—	
← Transferencias obrigatorias da Uniao relativas as emendas individuais (artigo 166-A, paragrafo 1, da CF) (V)	1.160.693,61	—	
← Transferencias obrigatorias da Uniao relativas as emendas de bancada (artigo 166, paragrafo 16 da CF)	1.481.664,00	—	
RECEITA CORRENTE LIQUIDA AJUSTADA PARA CALCULO DOS LIMITES DA DESPESA COM PESSOAL (VII) = (IV— V— VI)	413.995.994,96	—	
DESPESA TOTAL COM PESSOAL - DTP (VIII) = (IIIa + IIIb)	7.626.676,43	1,84	
LIMITE MAXIMO (IX) (incisos I, II e III, artigo 20 da LRF)	24.839.759,70	6,00	
LIMITE PRUDENCIAL (X) =(0,95 x IX) (paragrafo unico, artigo 22 da LRF)	23.597.771,72	5,70	
LIMITE DE ALERTA (XI)=(0,90 x IX) (inciso II do paragrafo 1o. do artigo 59 da LRF)	22.355.783,73	5,40	

HOSPITAL ANJO GABRIEL

HOSPITAL MUNICIPAL ANJO GABRIEL

HOSPITAL MUNICIPAL ANJO GABRIEL



35 LEITOS DE INTERNAÇÃO



5 LEITOS DE ESTABILIZAÇÃO



PEQUENAS CIRURGIAS



SALAS DE INALAÇÃO, OBSERVAÇÃO E INTERNAÇÃO, URGÊNCIA CURATIVO, ISOLAMENTO, FARMÁCIA E OUTRAS



DIVERSOS EXAMES

Raio-x , Tomografia, Ultrasonografia, Exames Laboratoriais e mais



ATENDIMENTOS

Gineco-Obstétrico e Ortopédico

MTB: 94.550/SP



PREFEITURA DE
MAIRIPORÁ

COMUNICAÇÃO



@prefeiturademairipora
mairipora.sp.gov.br