



Jornal Oficial de Limeira

Quinta-feira, 30 de Janeiro de 2025

www.limeira.sp.gov.br/jornaloficial

Edição nº 6913

SUMÁRIO

EXPEDIENTE

SECRETARIA MUNICIPAL DE FAZENDA - Divisão Contabilidade

2 **JORNALISTA RESPONSÁVEL:** Carla Fernanda Pizani Ribeiro da Silva – MTB: 37.479

COMPOSIÇÃO: Secretaria Municipal de Comunicação Social da Prefeitura de Limeira, Centro de Promoção Social Municipal (CEPROSOM), Câmara Municipal, Instituto de Previdência Municipal de Limeira (IPML), Poder Judiciário e Entidades Assistenciais.

DIAGRAMAÇÃO: Ivan José Nilsen Júnior

CIRCULAÇÃO: Terça a Sábado

O **Jornal Oficial Digital do Município** é órgão de divulgação Oficial da Administração Municipal de Limeira – Criado pela **Lei Municipal nº 5909**, de 02 de outubro de 2017.

Prefeitura Municipal de Limeira

CNPJ: 45.132.495/0001-40

Endereço: Rua Prefeito Doutor Alberto Ferreira, 179 - Centro - Limeira/SP

Telefone: (19) 3404-9600

ACERVO

Demais edições do Jornal Oficial Eletrônico de Limeira poderão ser consultadas por meio do endereço eletrônico:
<https://limeira.sp.gov.br/jornaloficial>.

As consultas são de acesso gratuito e não necessitam de qualquer realização de cadastro.

CN-SIPFM				Prefeitura Municipal de Limeira Receita Orcamentaria e Intra-Orcamentaria					CONRAM	
Balancete Analitico - 12 / 2024										
DATA 29/01/2025				Pagina 1						
Receita	No.	Ponto	C.Apl	Especificacao	No Mes	No Ano (a)	Prevista (b)	Prevista Atualizada	Diferenca (b-a)	
1.0.0.0.00.0.0.0000				RECEITAS CORRENTES						
1.1.0.0.00.0.0.0000				IMPOSTOS, TAXAS E CONTRIBUICOES DE MELHORIA						
1.1.1.0.00.0.0.0000				IMPOSTOS						
1.1.1.2.00.0.0.0000				IMPOSTOS S/O PATRIMONIO						
1.1.1.2.50.0.0.0000				IMPOSTO S/PROPRIEDADE PREDIAL E TERRITORIAL URBANA						
1.1.1.2.50.0.1.0000				IPTU - PRINCIPAL						
1.1.1.2.50.0.1.0001	00001	01	1100000	imp s/ propriedade predial	7.686.374,74	107.886.737,82	123.182.000,00	107.886.737,82	15.295.262,18	
1.1.1.2.50.0.1.0002	00002	01	1100000	imp s/ propriedade territorial	1.773.686,54	25.558.900,24	34.768.000,00	25.558.900,24	9.209.099,76	
1.1.1.2.50.0.2.0000				IPTU - MULTAS/JUROS						
1.1.1.2.50.0.2.0001	00088	01	1100000	multas/juros de mora do iptu	218.344,40	771.796,70	630.000,00	771.796,70	-141.796,70	
1.1.1.2.50.0.3.0000				IPTU - DIVIDA ATIVA						
1.1.1.2.50.0.3.0001	00101	01	1100000	rec.div.ativa do iptu	1.216.587,63	16.438.839,59	50.005.000,00	16.438.839,59	33.566.160,41	
1.1.1.2.50.0.3.0002	00317	01	1100000	atualizacao monetaria div.ativa do iptu	388.794,91	4.906.689,12	13.241.000,00	4.906.689,12	8.334.310,88	
1.1.1.2.50.0.4.0000				IPTU - DIVIDA ATIVA - MULTAS/JUROS						
1.1.1.2.50.0.4.0001	00090	01	1100000	multas/juros mora divida ativa do iptu	693.864,84	8.133.691,57	22.371.000,00	8.133.691,57	14.237.308,43	
1.1.1.2.53.0.0.0000				IMPS/TRINTER VIVOS BENS IMOVE DIRREAIS S/IMOV						
1.1.1.2.53.0.1.0000				ITBI - PRINCIPAL						
1.1.1.2.53.0.1.0001	00005	01	1100000	imp.s/tr.inter vivos-bens imov.e dir.reais s/imov.	2.864.780,98	35.500.608,10	31.763.000,00	35.500.608,10	-3.737.608,10	
1.1.1.2.53.0.2.0000				ITBI - MULTAS/JUROS						
1.1.1.2.53.0.2.0001	02345	01	1100000	itbi - multas/juros	0,00	2.436,07	0,00	2.436,07	-2.436,07	
1.1.1.2.53.0.3.0000				ITBI - DIVIDA ATIVA						
1.1.1.2.53.0.3.0001	00302	01	1100000	receita da divida ativa do itbi	1.976,48	74.723,42	505.000,00	74.723,42	430.276,58	
1.1.1.2.53.0.3.0002	01998	01	1100000	itbi - divida ativa - atualizacao monetaria	407,98	18.863,27	127.000,00	18.863,27	108.136,73	
1.1.1.2.53.0.4.0000				ITBI - DIVIDA ATIVA - MULTAS/JUROS						
1.1.1.2.53.0.4.0001	00299	01	1100000	multas/juros mora div.ativa do itbi	766,67	31.532,90	311.000,00	31.532,90	279.467,10	
1.1.1.3.00.0.0.0000				IMPOSTOS S/A RENDA E PROVENTOS DE QUALQUATREZA						
1.1.1.3.03.0.0.0000				IMPOSTO S/A RENDA - RETIDO NA FONTE						
1.1.1.3.03.1.0.0000				IMPOSTO S/A RENDA - RETIDO NA FONTE - TRABALHO						

CN-SIFPM				Prefeitura Municipal de Limeira Receita Orcamentaria e Intra-Orcamentaria				CONAM	
Balancete Analitico - 12 / 2024									
DATA 29/01/2025				Pagina 2					
Receita	No.	Fonte	C.Apl	Especificacao	No Mes	No Ano (a)	Prevista (b)	Prevista Atualizada	Diferenca (b-a)
1.1.1.3.03.1.1.0000				IRRF - TRABALHO - PRINCIPAL					
1.1.1.3.03.1.1.0001	00003	01	1100000	retido na fonte - trabalho principal	10.177.259,87	69.189.259,14	55.527.000,00	69.189.259,14	-13.662.259,14
1.1.1.3.03.2.0.0000				IMPOSTO S/A RENDA - RETIDO NA FONTE - CAPITAL					
1.1.1.3.03.2.1.0000				IRRF - CAPITAL - PRINCIPAL					
1.1.1.3.03.2.1.0001	02344	01	1100000	retido na fonte - capital	314,11	308.393,48	1.546.000,00	308.393,48	1.237.606,52
1.1.1.3.03.4.0.0000				IRRF - OUTROS RENDIMENTOS					
1.1.1.3.03.4.1.0000				IRRF - OUTROS RENDIMENTOS - PRINCIPAL					
1.1.1.3.03.4.1.0001	00004	01	1100000	retido na fonte - outros rendimentos - principal	666.824,81	14.120.536,23	4.000.000,00	14.120.536,23	-10.120.536,23
1.1.1.4.00.0.0.0000				IMPS/PRODUCAO,CIRCULACAO MERCADORIAS E SERVICOS					
1.1.1.4.51.0.0.0000				IMPOSTO S/SERVICOS DE QUALQUER NATUREZA					
1.1.1.4.51.1.0.0000				IMPOSTO S/SERVICOS DE QUALQUER NATUREZA					
1.1.1.4.51.1.1.0000				ISSQN - PRINCIPAL					
1.1.1.4.51.1.1.0001	00006	01	1100000	imp s/ serv qualquer natureza	11.975.831,01	135.887.940,19	159.226.000,00	135.887.940,19	23.338.059,81
1.1.1.4.51.1.1.0002	00173	01	1100000	issqn - simples nacional	4.355.941,16	48.147.877,02	45.272.000,00	48.147.877,02	-2.875.877,02
1.1.1.4.51.1.1.0003	01774	01	1100000	issqn - fixo	193.060,36	1.482.851,96	1.439.000,00	1.482.851,96	-43.851,96
1.1.1.4.51.1.2.0000				ISSQN - MULTAS/JUROS					
1.1.1.4.51.1.2.0001	00089	01	1100000	multas/juros de mora do issqn-imp.s/serv.qualq.net	445,11	39.223,68	44.000,00	39.223,68	4.776,32
1.1.1.4.51.1.3.0000				ISSQN - DIVIDA ATIVA					
1.1.1.4.51.1.3.0001	00102	01	1100000	rec.div.ativa do issqn imp.s/serv.qualq.natureza	445.073,22	7.053.759,60	13.876.000,00	7.053.759,60	6.822.240,40
1.1.1.4.51.1.3.0002	00318	01	1100000	atualizacao monetaria div.ativa do iss	124.979,36	7.544.210,36	3.647.000,00	7.544.210,36	-3.897.210,36
1.1.1.4.51.1.4.0000				ISSQN - DIVIDA ATIVA - MULTAS/JUROS					
1.1.1.4.51.1.4.0001	00091	01	1100000	multas/juros mora div.ativa do issqn	180.488,50	8.320.874,96	4.591.000,00	8.320.874,96	-3.729.874,96
				TOTAL IMPOSTOS	42.965.802,68	491.419.745,42	566.071.000,00	491.419.745,42	74.651.254,58
1.1.2.0.00.0.0.0000				TAXAS					
1.1.2.1.00.0.0.0000				TAXAS PELO EXERCICIO DO PODER DE POLICIA					
1.1.2.1.01.0.0.0000				TXINSPRCAO, CONTROLE E FISCALIZACAO					
1.1.2.1.01.0.1.0000				TXINSPCONTROLE E FISCALIZ - PRINCIPAL					

CN-SIFPM				Prefeitura Municipal de Limeira Receita Orcamentaria e Intra-Orcamentaria				CONAM	
Balancete Analitico - 12 / 2024									
DATA 29/01/2025				Pagina 3					
Receita	No.	Fonte	C.Apl	Especificacao	No Mes	No Ano (a)	Prevista (b)	Prevista Atualizada	Diferenca (b-a)
1.1.2.1.01.0.1.0001	01295	01	1100000	taxa de publicidade comercial	126.001,13	1.313.536,41	1.340.000,00	1.313.536,41	26.463,59
1.1.2.1.01.0.1.0003	01297	01	1100000	taxa de utilizacao de area de dominio publico	11.944,09	137.775,75	158.000,00	137.775,75	20.224,25
1.1.2.1.01.0.1.0004	01298	01	1100000	taxa de aprovacao de projeto de construcao civil	1.230,70	18.930,46	41.000,00	18.930,46	22.069,54
1.1.2.1.01.0.1.0007	01913	01	1100000	taxa fiscalizacoe obras e serv inf. loteamento	9.759,85	260.120,78	1.159.000,00	260.120,78	898.879,22
1.1.2.1.01.0.1.0008	02037	01	1100000	taxa de fiscalizacoe de atividade	1.084.126,26	10.789.281,22	13.320.000,00	10.789.281,22	2.530.718,78
1.1.2.1.01.0.2.0000				TXINSPCONTRE FISCALIZ - MULTAS/JUROS					
1.1.2.1.01.0.2.0004	02081	01	1100000	multa/juros taxa de fiscalizacoe de atividade	0,00	817,01	2.000,00	817,01	1.182,99
1.1.2.1.01.0.3.0000				TXINSPCONTRE FISCALIZ - DIVIDA ATIVA					
1.1.2.1.01.0.3.0001	01305	01	1100000	rec.div.ativa taxa publicidade comercial	25.665,02	427.998,22	893.000,00	427.998,22	455.001,78
1.1.2.1.01.0.3.0003	01307	01	1100000	rec.div.ativa taxa area dominio publico	0,00	8.563,35	12.000,00	8.563,35	3.436,65
1.1.2.1.01.0.3.0004	01308	01	1100000	rec.div.ativa taxa aprovacao projeto construcao	13.972,56	146.523,97	322.000,00	146.523,97	175.476,03
1.1.2.1.01.0.3.0005	01309	01	1100000	rec.div.ativa taxa licenca de funcionamento	65.171,26	974.162,69	3.496.000,00	974.162,69	2.521.837,31
1.1.2.1.01.0.3.0006	01317	01	1100000	atualiz.monet.div.ativa tx publicidade comercial	0,00	171,74	7.000,00	171,74	6.828,26
1.1.2.1.01.0.3.0008	02336	01	1100000	atualiz.monet.div.ativa tx.aprov.proj.construcao	0,00	0,00	1.000,00	0,00	1.000,00
1.1.2.1.01.0.3.0009	01321	01	1100000	atualiz.monet.div.ativa tx licenca funcionamento	0,00	697,70	37.000,00	697,70	36.302,30
1.1.2.1.01.0.3.0012	02077	01	1100000	taxa prestacao servico saneamento divida ativa	32,29	609,76	4.000,00	609,76	3.390,24
1.1.2.1.01.0.3.0013	02382	01	1100000	rec.div.ativa taxa de fiscalizacoe de atividaderec	78.369,45	1.443.999,14	0,00	1.443.999,14	-1.443.999,14
1.1.2.1.01.0.4.0000				TXINSPCONTRE FISCALIZ - DATIVA - M/J					
1.1.2.1.01.0.4.0001	01311	01	1100000	multa/juros div.ativa tx publicidade comercial	0,00	244,39	13.000,00	244,39	12.755,61
1.1.2.1.01.0.4.0005	01315	01	1100000	multa/juros div.ativa tx licenca funcionamento	23,40	5.964,58	174.000,00	5.964,58	168.035,42
1.1.2.1.01.0.4.0006	01338	01	1100000	multa/juros div.ativa outros tributos	345.829,29	3.528.446,86	6.758.000,00	3.528.446,86	3.229.553,14
1.1.2.1.01.0.4.0007	02383	01	1100000	multa/juros div.ativa tx aprovacao projetos	0,24	154,45	0,00	154,45	-154,45
1.1.2.1.50.0.0.0000				TAXA DE FISCALIZACAO DE VIGILANCIA SANITARIA					
1.1.2.1.50.0.1.0000				TAXA DE FISCALIZVIGILANCIA SANITARIA - PRINCIPAL					
1.1.2.1.50.0.1.0001	01293	03	3200000	taxa de fiscalizacoe de vigilancia sanitaria	38.189,47	663.156,27	600.000,00	663.156,27	-63.156,27
1.1.2.1.50.0.1.0002	01916	01	1100000	serv insp munic prod origem animal/vegetal	0,00	0,00	1.000,00	0,00	1.000,00
1.1.2.1.50.0.2.0000				TXPISCALIZVIGILANCIA SANITARIA - MULTAS E JUROS					
1.1.2.1.50.0.2.0001	01294	03	3200000	multa/juros mora tx fiscaliz.vigilancia sanitaria	0,00	0,00	1.000,00	0,00	1.000,00
1.1.2.1.50.0.3.0000				TXPISCALIZVIGILANCIA SANITARIA - DIVIDA ATIVA					
1.1.2.1.50.0.3.0002	02010	03	3200000	tx.fisc.vigilancia sanit.-div.ativa-at.monetaria	0,00	0,00	14.000,00	0,00	14.000,00
1.1.2.1.50.0.3.0003	02384	01	1100000	tx.fiscaliz.vigilancia sanitaria - divida ativa	42,03	1.032,70	0,00	1.032,70	-1.032,70
1.1.2.2.00.0.0.0000				TAXAS PELA PRESTACAO DE SERVICOS					
1.1.2.2.01.0.0.0000				TAXAS PELA PRESTACAO DE SERVICOS EM GERAL					
1.1.2.2.01.0.1.0000				TAXAS PELA PRESTACAO DE SERVICOS GERAL-PRINCIPAL					

CN-SIFPM				Prefeitura Municipal de Limeira Receita Orcamentaria e Intra-Orcamentaria		CONAM			
Balancete Analitico - 12 / 2024									
DATA 29/01/2025				Pagina 4					
Receita	No.	Fonte	C.Apl	Especificacao	No Mes	No Ano (a)	Prevista (b)	Prevista Atualizada	Diferenca (b-a)
1.1.2.2.01.0.1.0001	01897	01	1100000	emolumentos e custas processuais administrativas	34.536,19	256.644,96	194.000,00	256.644,96	-62.644,96
1.1.2.2.01.0.1.0002	01581	01	1100000	taxa de servicos urbanos	1.054.756,23	15.061.881,27	13.698.000,00	15.061.881,27	-1.363.881,27
1.1.2.2.01.0.3.0000	01584	01	1100000	TAXAS PELA PRESTACAO SERVICOS GERAL-DIVIDA ATIVA	159.346,39	943.036,61	5.929.000,00	943.036,61	4.985.963,39
1.1.2.2.01.0.3.0002	01586	01	1100000	rec.div.ativa taxa de servicos urbanos	1,61	620,23	33.000,00	620,23	32.379,77
1.1.2.2.01.0.3.0003	01586	01	1100000	atualizac.monet.div.ativa taxa servicos urbanos	1,61	620,23	33.000,00	620,23	32.379,77
1.1.2.2.01.0.3.0004	01908	01	1100000	atualiz.monet.div.ativa outros tributos	100.467,76	1.413.247,58	4.951.000,00	1.413.247,58	3.537.752,42
1.1.2.2.01.0.4.0000	01786	01	1100000	TAXAS PRESTACAO SERVICOS GERAL-DATIVA-MULT/JUROS	4,56	1.110.336,21	55.000,00	1.110.336,21	-1.055.336,21
1.1.2.2.01.0.4.0001	01786	01	1100000	taxas prestacao servicos-outras-d.ativa-mult/juros	4,56	1.110.336,21	55.000,00	1.110.336,21	-1.055.336,21
				TOTAL TAXAS	3.149.469,78	38.507.954,31	53.203.000,00	38.507.954,31	14.695.045,69
1.1.3.0.00.0.0.0000				CONTRIBUICAO DE MELHORIA					
1.1.3.1.00.0.0.0000				CONTRIBUICAO DE MELHORIA					
1.1.3.1.99.0.0.0000				OUTRAS CONTRIBUICOES DE MELHORIA					
1.1.3.1.99.0.3.0000	00303	01	1100000	OUTRAS CONTRIBUICOES DE MELHORIA - DIVIDA ATIVA	3.534,17	51.497,85	227.000,00	51.497,85	175.502,15
1.1.3.1.99.0.3.0001	01012	01	1100000	rec.div.ativa contribuicao de melhoria	0,00	32,66	15.000,00	32,66	14.967,34
1.1.3.1.99.0.3.0002	01012	01	1100000	atualiz.monet.div.ativa outras contrib.melhor.	0,00	32,66	15.000,00	32,66	14.967,34
1.1.3.1.99.0.4.0000	00300	01	1100000	OUTRAS CONTRIBUICOES DE MELHORIA-DIVIDA ATIVA-M/J	0,00	753,04	47.000,00	753,04	46.246,96
1.1.3.1.99.0.4.0001	00300	01	1100000	multas/juros mora div.ativa contribuicao melhoria	0,00	753,04	47.000,00	753,04	46.246,96
				TOTAL CONTRIBUICAO DE MELHORIA	3.534,17	52.283,55	289.000,00	52.283,55	236.716,45
				TOTAL IMPOSTOS, TAXAS E CONTRIBUICOES DE MELHORIA	46.118.806,63	529.979.983,28	619.563.000,00	529.979.983,28	89.583.016,72
1.2.0.0.00.0.0.0000				CONTRIBUICOES					
1.2.1.0.00.0.0.0000				CONTRIBUICOES SOCIAIS					
1.2.1.9.00.0.0.0000				OUTRAS CONTRIBUICOES SOCIAIS					
1.2.1.9.99.0.0.0000				DEMAIS CONTRIBUICOES SOCIAIS					
1.2.1.9.99.1.0.0000				DEMAIS CONTRIBUICOES SOCIAIS - NARRECENPROJ RFB					
1.2.1.9.99.1.1.0000	01322	01	1000001	DEMAIS CONTRIBUICOES SOCIAIS-NARRECENPROJ RFB-PRINCIPAL	1.655.549,54	18.621.273,07	16.762.000,00	18.621.273,07	-1.859.273,07
1.2.1.9.99.1.1.0001	01323	01	1000001	camh servidores prefeitura	89.686,02	709.136,96	606.000,00	709.136,96	-103.136,96
1.2.1.9.99.1.1.0002	01324	01	1000001	camh servidores camara	76.485,64	851.936,57	818.000,00	851.936,57	-33.936,57
1.2.1.9.99.1.1.0003	01324	01	1000001	camh servidores ceprosom	76.485,64	851.936,57	818.000,00	851.936,57	-33.936,57


CN-SIFPM				Prefeitura Municipal de Limeira Receita Orcamentaria e Intra-Orcamentaria		CONAM			
Balancete Analitico - 12 / 2024									
DATA 29/01/2025				Pagina 5					
Receita	No.	Fonte	C.Apl	Especificacao	No Mes	No Ano (a)	Prevista (b)	Prevista Atualizada	Diferenca (b-a)
1.2.1.9.99.1.1.0004	01325	01	1000001	camh servidores ipml	609.718,28	6.870.353,08	5.709.000,00	6.870.353,08	-1.161.353,08
				TOTAL CONTRIBUICOES SOCIAIS	2.431.439,48	27.052.699,68	23.895.000,00	27.052.699,68	-3.157.699,68
				TOTAL CONTRIBUICOES	2.431.439,48	27.052.699,68	23.895.000,00	27.052.699,68	-3.157.699,68
1.3.0.0.00.0.0.0000				RECEITA PATRIMONIAL					
1.3.1.0.00.0.0.0000				EXPLORACAO DO PATRIMONIO IMOBILIARIO DO ESTADO					
1.3.1.1.00.0.0.0000				EXPLORACAO DO PATRIMONIO IMOBILIARIO DO ESTADO					
1.3.1.1.02.0.0.0000				CONC,PERM,AUTOROU CESDO DIRUSO BENS IMOVPUBL					
1.3.1.1.02.0.1.0000	00990	01	1100000	CONC,PERM,AUT,CESDO DIRUSO BENS IMOVPUB-PRINC	1.793.008,20	21.344.310,91	19.233.000,00	21.344.310,91	-2.111.310,91
1.3.1.1.02.0.1.0001	02492	01	1100000	outras rec.conces.e permissoes dir.uso bens publ.	24.669,20	149.836,17	0,00	149.836,17	-149.836,17
1.3.1.1.02.0.1.0002	02493	01	1100000	locacao de box terminal rodoviario	4.337,08	19.842,08	0,00	19.842,08	-19.842,08
1.3.1.1.02.0.1.0003	02493	01	1100000	locacao de box terminal rodoviario - condominio	4.337,08	19.842,08	0,00	19.842,08	-19.842,08
				TOTAL EXPLORACAO DO PATRIMONIO IMOBILIARIO DO ESTADO	1.822.014,48	21.513.989,16	19.233.000,00	21.513.989,16	-2.280.989,16
1.3.2.0.00.0.0.0000				VALORES MOBILIARIOS					
1.3.2.1.00.0.0.0000				JUROS E CORRECOES MONETARIAS					
1.3.2.1.01.0.0.0000				REMUNERACAO DE DEPOSITOS BANCARIOS					
1.3.2.1.01.0.1.0000	00394	02	2630000	REMUNERACAO DE DEPOSITOS BANCARIOS - PRINCIPAL	38.657,36	755.874,73	2.233.000,00	755.874,73	1.477.125,27
1.3.2.1.01.0.1.0002	00214	03	3200000	aplic financ do fundeb	622,83	9.368,25	5.000,00	9.368,25	-4.368,25
1.3.2.1.01.0.1.0009	00215	02	3040033	aplic financ fms tx fiscaliz.vigilancia sanitaria	23.139,92	461.530,37	100.000,00	461.530,37	-361.530,37
1.3.2.1.01.0.1.0010	01128	06	1000119	aplic financ convnio depositos judiciais	113.846,18	1.154.480,66	1.487.000,00	1.154.480,66	332.519,34
1.3.2.1.01.0.1.0037	00202	05	2850000	aplic financ progr.nac.aliment.escolar	4.319,44	65.894,85	191.000,00	65.894,85	125.105,15
1.3.2.1.01.0.1.0043	00030	05	2820000	aplic financ salario educacao - qse	12.091,94	899.794,01	2.500.000,00	899.794,01	1.600.205,99
1.3.2.1.01.0.1.0045	00031	01	2210000	aplic financ educacao basica	5.022,29	12.358,13	65.000,00	12.358,13	52.641,87
1.3.2.1.01.0.1.0047	00227	01	3110000	aplic financ fms pnl rec nao vinculado	2.613,05	9.590,72	74.000,00	9.590,72	64.409,28
1.3.2.1.01.0.1.0071	00656	03	5000014	aplic financ fundo municipal crianca e adolescente	195,82	2.138,29	137.000,00	2.138,29	134.861,71
1.3.2.1.01.0.1.0073	00033	01	1000003	aplic financ pedagio municipal	19.516,36	155.543,85	117.000,00	154.022,01	-38.543,85
1.3.2.1.01.0.1.0074	00034	01	4110000	aplic financ multas de transito	4.589,12	142.104,18	752.000,00	142.104,18	609.895,82
1.3.2.1.01.0.1.0076	02045	02	1000012	aplic financ rec. minerais	724,88	7.273,62	7.000,00	7.273,62	-273,62
1.3.2.1.01.0.1.0084	00191	03	1000051	aplic financ fundo mobilidade urbana	1.268,69	13.452,97	17.000,00	13.452,97	3.547,03
1.3.2.1.01.0.1.0085	00036	01	1000017	aplic financ honorario advocaticios	0,00	256,15	82.000,00	256,15	81.743,85
1.3.2.1.01.0.1.0086	00037	05	1410000	aplic financ fep - fundo especial petroleo	20.412,18	187.490,87	102.000,00	187.490,87	-85.490,87
1.3.2.1.01.0.1.0089	02044	01	1000001	aplic financ camh caixa assist.medica hospitalar	937,82	15.869,78	22.000,00	15.869,78	6.130,22


CN-SIFPM				Prefeitura Municipal de Limeira Receita Orcamentaria e Intra-Orcamentaria		Balancete Analitico - 12 / 2024		CONAM	
DATA 29/01/2025				Pagina 6					
Receita	No.	Fonte	C.Apl	Especificacao	No Mes	No Ano (a)	Prevista (b)	Prevista Atualizada	Diferenca (b-a)
1.3.2.1.01.0.1.0090	00223	01	1210000	aplic financ alienacao de bens pml	1.082,01	11.419,94	3.000,00	11.419,94	-8.419,94
1.3.2.1.01.0.1.0100	00039	01	1210000	aplic financ alienacao imov-cv.10768-letes urbaniz	219.455,35	2.249.272,41	1.000.000,00	2.249.272,41	-1.249.272,41
1.3.2.1.01.0.1.0102	02046	03	1000052	aplic financ fundo esp. bombeiros - febon	1.937,46	20.762,20	24.000,00	20.762,20	3.237,80
1.3.2.1.01.0.1.0107	00537	03	1000117	aplic financ fundurb	54.758,92	526.928,52	501.000,00	526.928,52	-25.928,52
1.3.2.1.01.0.1.0109	00351	03	1000110	aplic financ fundema-fd mun meio ambiente	6.541,34	79.187,98	51.000,00	79.187,98	-28.187,98
1.3.2.1.01.0.1.0110	00352	03	1000004	aplic financ fundo municipal de cultura	5.349,68	67.695,15	78.000,00	67.695,15	10.304,85
1.3.2.1.01.0.1.0134	00041	01	1110000	remun outros depositos bancarios	188.474,77	4.011.490,51	13.126.000,00	4.011.490,51	9.114.509,49
1.3.2.1.01.0.1.0171	18455	01	1210000	aplic financ alienacao de veiculos	5.186,10	50.815,37	14.000,00	50.815,37	-36.815,37
1.3.2.1.01.0.1.0204	02226	03	1000129	aplic.financ.fmda fundo mun.de def.dir.animais	1.948,45	18.137,45	8.000,00	18.137,45	-10.137,45
1.3.2.1.01.0.1.0210	01690	05	3510000	aplic financ fms bloco de custeio sus	169.463,47	1.330.293,80	36.000,00	1.330.293,80	-1.294.293,80
1.3.2.1.01.0.1.0218	01696	05	3610000	aplic financ fms investimentos sus	13.809,96	165.551,40	10.000,00	165.551,40	-155.551,40
1.3.2.1.01.0.1.0351	02068	01	1110000	aplic poupanca conta reserva	0,00	0,00	49.000,00	0,00	49.000,00
1.3.2.1.01.0.1.0363	02074	01	1210000	aplic financ alienacao de bens lc 867/2020	0,00	0,00	297.000,00	0,00	297.000,00
1.3.2.1.01.0.1.0372	02092	01	1310000	aplic financ cota parte cide	1.887,59	12.913,31	9.000,00	12.913,31	-3.913,31
1.3.2.1.01.0.1.0373	02240	03	5000014	aplic.financ.pml fmdca fundo m dir crianca adole	10.865,11	127.787,08	4.000,00	127.787,08	-123.787,08
1.3.2.1.01.0.1.0396	02135	05	2000000	aplic financ fnde-prog.nac.transp.escolar	0,00	6.727,86	6.000,00	6.727,86	-727,86
1.3.2.1.01.0.1.0397	02143	01	1000177	aplic financ transporte coletivo	7.462,84	80.087,88	63.000,00	80.087,88	-17.087,88
1.3.2.1.01.0.1.0398	02146	02	1410000	aplic financ royalties estadual	1.043,33	14.457,20	21.000,00	14.457,20	6.542,80
1.3.2.1.01.0.1.0400	02148	05	1000179	aplic financ lcl176/20-compens.uniao alo pld 133/20	1.173,74	15.751,54	46.000,00	15.751,54	30.248,46
1.3.2.1.01.0.1.0408	02188	07	1000191	aplic financ infraestrut. e saneamento- finisa iii	47.057,61	825.644,12	96.000,00	825.644,12	-729.644,12
1.3.2.1.01.0.1.0409	02192	03	1000017	aplic financ fundo honorarios advocatícios	4.025,42	42.129,30	1.000,00	42.129,30	-41.129,30
1.3.2.1.01.0.1.0433	02285	07	1000165	aplic financ bndes - finem - eficiencia energetica	66.478,15	317.876,30	4.000,00	317.876,30	-313.876,30
1.3.2.1.01.0.1.0434	02385	01	1000006	aplic.financ.fundo pro culturalaplic.financ.fundo	0,56	5,94	0,00	5,94	-5,94
1.3.2.1.01.0.1.0435	02386	03	1000002	aplic.financ.fundo municipal de turismo	8.517,28	76.601,47	0,00	76.601,47	-76.601,47
1.3.2.1.01.0.1.0436	02387	01	1000050	aplic.financ.cobertura e compl.terminal onibusapli	8.228,59	151.537,91	0,00	151.537,91	-151.537,91
1.3.2.1.01.0.1.0437	02388	05	1000108	aplic.financ.far trabalho social geada	111,66	1.183,99	0,00	1.183,99	-1.183,99
1.3.2.1.01.0.1.0438	02389	05	1000125	aplic.financ.far recanto dos passaros 301.137-08	6,02	63,87	0,00	63,87	-63,87
1.3.2.1.01.0.1.0439	02390	05	1000128	aplic.financ.cv 827265 recuperacao florestal	47,24	502,20	0,00	502,20	-502,20
1.3.2.1.01.0.1.0440	02391	03	1000130	aplic.financ.funsim fundo mun.serv.de inspecao mu	11,74	124,53	0,00	124,53	-124,53
1.3.2.1.01.0.1.0441	02392	03	1000151	aplic.financ.fmdl fundo mun.desenv.limeira	2.204,43	23.375,39	0,00	23.375,39	-23.375,39
1.3.2.1.01.0.1.0442	02393	07	1000010	aplic.financ.promob.prog.infraestr.mob.urbanaplic	1.735,88	18.406,98	0,00	18.406,98	-18.406,98
1.3.2.1.01.0.1.0443	02394	05	8000000	aplic.financ.emendas parlamentares individuais	46.898,63	725.800,41	0,00	723.951,58	-725.800,41
1.3.2.1.01.0.1.0445	02396	05	1000175	aplic.financ.ct 539.134-21 bacia rib.pinh-al-r.tab	6,13	104,19	0,00	104,19	-104,19
1.3.2.1.01.0.1.0446	02397	05	8000000	aplic.financ.emendas especiais iiaaplic.financ.emen	-25.344,04	21.328,03	0,00	21.328,03	-21.328,03
1.3.2.1.01.0.1.0447	02398	01	1000046	aplic.financ.rep.multa procon	131,39	1.261,88	0,00	1.261,88	-1.261,88
1.3.2.1.01.0.1.0448	02399	05	2000011	aplic.financ.pdde transf.direta fndeaplic.financ.p	490,69	5.358,33	0,00	5.358,33	-5.358,33
1.3.2.1.01.0.1.0449	02400	01	1000074	aplic.financ.fex-aux.financ.p/fomento	108,32	1.182,91	0,00	1.182,91	-1.182,91
1.3.2.1.01.0.1.0450	02401	02	5000015	aplic.financ.fundo social de solidariedade	1,59	17,32	0,00	17,32	-17,32
1.3.2.1.01.0.1.0451	02402	02	1000042	aplic.financ.programa oficinas culturaisaplic.fina	2,80	30,53	0,00	30,53	-30,53
1.3.2.1.01.0.1.0452	02403	02	3000097	aplic.financ.conv.est.250/17-aquisicao de veiculo	36,73	401,06	0,00	401,06	-401,06
1.3.2.1.01.0.1.0453	02404	05	5000020	aplic.financ.fussesp costurando o futuro	0,12	1,33	0,00	1,33	-1,33
1.3.2.1.01.0.1.0454	02405	02	3000100	aplic.financ.convenio estadual-866/19-exame	372,50	4.067,66	0,00	4.067,66	-4.067,66
1.3.2.1.01.0.1.0456	02407	05	3000046	aplic.financ.incent.assist.farm.basica	0,02	0,13	0,00	0,13	-0,13
1.3.2.1.01.0.1.0458	02409	05	8000038	aplic.financ.cv919216 adequacao da umes cv100/21	78,44	2.175,38	0,00	2.175,38	-2.175,38


CN-SIFPM				Prefeitura Municipal de Limeira Receita Orcamentaria e Intra-Orcamentaria		Balancete Analitico - 12 / 2024		CONAM	
DATA 29/01/2025				Pagina 7					
Receita	No.	Fonte	C.Apl	Especificacao	No Mes	No Ano (a)	Prevista (b)	Prevista Atualizada	Diferenca (b-a)
1.3.2.1.01.0.1.0459	02410	07	1000178	aplic financ infraestrutura e saneamento finisa ii	0,00	103.852,13	0,00	103.852,13	-103.852,13
1.3.2.1.01.0.1.0460	02411	02	1000188	aplic financ municipio agro	71,96	1.995,03	0,00	1.995,03	-1.995,03
1.3.2.1.01.0.1.0461	02412	02	1000189	aplic financ em.esp.2022.3526902.39270 dem.029871	1.058,39	12.296,46	0,00	12.296,46	-12.296,46
1.3.2.1.01.0.1.0462	02413	02	1000180	aplic financ rec.asf.r.alm.bar./s.dumont cv 10043a	59,78	652,73	0,00	652,73	-652,73
1.3.2.1.01.0.1.0464	02415	02	1000196	aplic financ emenda 2022.027.39844 seg.publica	189,80	2.394,34	0,00	2.394,34	-2.394,34
1.3.2.1.01.0.1.0465	02416	01	1210000	aplic financ alienacao de bens rodoviaria shoppin	16,86	178,83	0,00	178,83	-178,83
1.3.2.1.01.0.1.0466	02417	05	1000072	aplic financ constr.395 casas geada pccmv2	9,85	104,44	0,00	104,44	-104,44
1.3.2.1.01.0.1.0467	02418	01	1000028	aplic financ contr.vol.seguranca publica	4,38	46,51	0,00	46,51	-46,51
1.3.2.1.01.0.1.0468	02419	03	1000111	aplic financ fundel - lei 5.401/2014	6.338,63	74.200,44	0,00	74.200,44	-74.200,44
1.3.2.1.01.0.1.0469	02420	03	1000112	aplic financ funccodl Fundo munic.liq.codelaplic f	79,26	840,50	0,00	840,50	-840,50
1.3.2.1.01.0.1.0470	02421	05	8000039	aplic financ cv914081 projeto caes e gatos cv18/21	354,46	13.527,83	0,00	13.527,83	-13.527,83
1.3.2.1.01.0.1.0471	02422	05	8000024	aplic financ emenda 20239090008 cv900250 r.moyseaa	52.882,93	561.361,34	0,00	561.361,34	-561.361,34
1.3.2.1.01.0.1.0472	02423	05	8000006	aplic financ emenda 28180019 cv896821 bel.onettoap	6.810,97	74.480,14	0,00	74.480,14	-74.480,14
1.3.2.1.01.0.1.0473	02424	05	8000000	aplic financ emendas especiais iii 2.022	73.534,47	670.812,49	0,00	668.685,43	-670.812,49
1.3.2.1.01.0.1.0476	02427	05	8000021	aplic financ par201700780 emenda201637300004 equip	0,00	34,68	0,00	34,68	-34,68
1.3.2.1.01.0.1.0477	02428	05	2100002	aplic financ secret.ass.social creches/98aplic fin	176,76	1.930,13	0,00	1.930,13	-1.930,13
1.3.2.1.01.0.1.0478	02429	02	3000101	aplic financ asps lc 141-fms 352690sp	321,91	5.238,58	0,00	5.238,58	-5.238,58
1.3.2.1.01.0.1.0479	02430	05	8000046	aplic financ rec.asf.av.9 de julho-em.202181000740	757,76	8.665,05	0,00	8.665,05	-8.665,05
1.3.2.1.01.0.1.0483	02434	05	1000195	aplic.financ.cv936532 aquis.de bens p/pais-seg.pub	242,07	5.005,13	0,00	5.005,13	-5.005,13
1.3.2.1.01.0.1.0484	02435	03	5000019	aplic financ fussesp proj.escola da constr.civil	0,11	1,26	0,00	1,26	-1,26
1.3.2.1.01.0.1.0485	02436	05	3700000	aplic financ piso da enfermagem-assistencia compl.	617,98	14.867,42	0,00	14.867,42	-14.867,42
1.3.2.1.01.0.1.0486	02437	02	8010010	aplic financ dem.25904 cv103212/22 rec.gust.doria	20,54	224,29	0,00	224,29	-224,29
1.3.2.1.01.0.1.0489	02440	05	1000201	aplic financ lcl195/22 lei paulo gustavo demais set	184,93	2.092,56	0,00	2.092,56	-2.092,56
1.3.2.1.01.0.1.0490	02441	02	8010003	aplic financ demanda30681 seg.publ.em.202205737784	0,07	0,34	0,00	0,34	-0,34
1.3.2.1.01.0.1.0491	02442	02	1000194	aplic financ infr.tur.horto flor.3a etapa cv51/22	102,84	9.448,06	0,00	9.448,06	-9.448,06
1.3.2.1.01.0.1.0492	02472	05	1000200	aplic financ lcl195/22 lei paulo gustavo audiovisua	169,52	1.924,20	0,00	1.924,20	-1.924,20
1.3.2.1.01.0.1.0493	02477	05	1000199	aplic financ infraestrutura e saneamento finisa iv	734.209,87	3.325.329,32	0,00	3.325.329,32	-3.325.329,32
1.3.2.1.01.0.1.0494	02481	05	1000175	ct 539134-bacia rib.do pinhal-subbacia r.tabajaras	0,00	1,28	0,00	1,28	-1,28
1.3.2.1.01.0.1.0495	02482	05	8000039	cv914081 proj.caes e gatos-em.2021373	0,00	3.874,63	0,00	3.874,63	-3.874,63
1.3.2.1.01.0.1.0497	02489	01	1000206	aplic financ previdencia complementar pml	0,76	5,75	0,00	5,75	-5,75
1.3.2.1.01.0.1.0498	02506	02	1000182	aplic financ infr.tur.horto flor.2a etapa	20,41	74,14	0,00	74,14	-74,14
1.3.2.1.01.0.1.0499	02510	02	8010009	aplic financ demanda56700 cv101394/23 rec.em.est.	1,23	181,23	0,00	181,23	-181,23
1.3.2.1.01.0.1.0501	02516	02	8010000	aplic financ emendas especiais agregadoras 2.024	2.103,10	16.287,60	0,00	16.287,60	-16.287,60
1.3.2.1.01.0.1.0502	02525	02	1000211	aplic financ municipio agro iii	703,63	3.629,78	0,00	3.629,78	-3.629,78
1.3.2.1.01.0.1.0503	02528	02	8010004	aplic financ cv103633/22 av.mar.buzolin e entorno	1.099,51	5.688,54	0,00	5.688,54	-5.688,54
1.3.2.1.01.0.1.0504	02530	05	8000043	aplic financ cv920688 rec.asf.oswald f.dos santos	0,00	0,00	0,00	0,00	0,00
1.3.2.1.01.0.1.0505	02540	05	8000077	aplic financ emenda esp.43290002/24 cor.telhada	753,70	4.038,49	0,00	4.038,49	-4.038,49
1.3.2.1.01.0.1.0507	02575	05	8000082	aplic financ emenda 4300003/24 paulo bilynsky inv.	1.084,10	1.084,10	0,00	1.084,10	-1.084,10
1.3.2.1.05.0.0.0000				JUROS DE TITULOS DE RENDA					
1.3.2.1.05.0.0.1.0000				JUROS DE TITULOS DE RENDA - PRINCIPAL					
1.3.2.1.05.0.0.1.0001	02337	01	1100000	juros de titulos da divida agraria - tda	0,00	0,00	127.000,00	0,00	127.000,00

CN-SIFPM				Prefeitura Municipal de Limeira Receita Orcamentaria e Intra-Orcamentaria		CONAM			
Balancete Analitico - 12 / 2024									
DATA 29/01/2025				Pagina 8					
Receita	No.	Fonte	C.Apl	Especificacao	No Mes	No Ano (a)	Prevista (b)	Prevista Atualizada	Diferenca (b-a)
				TOTAL VALORES MOBILIARIOS	1.983.588,44	19.827.851,96	23.465.000,00	19.816.769,17	3.637.148,04
				TOTAL RECEITA PATRIMONIAL	3.805.602,92	41.341.841,12	42.698.000,00	41.330.758,33	1.356.158,88
1.6.0.0.00.0.0.0000				RECEITA DE SERVICOS					
1.6.1.0.00.0.0.0000				SERVICOS ADMINISTRATIVOS E COMERCIAIS GERAIS					
1.6.1.1.00.0.0.0000				SERVICOS ADMINISTRATIVOS E COMERCIAIS GERAIS					
1.6.1.1.01.0.0.0000				SERVICOS ADMINISTRATIVOS E COMERCIAIS GERAIS					
1.6.1.1.01.0.1.0000				SERVADMINISTRATIVOS E COMERCIAIS GERAIS-PRINCIPAL					
1.6.1.1.01.0.1.0001	02444	01	1100000	outros servicos administrativos	41,22	648,26	0,00	648,26	-648,26
1.6.1.1.01.0.3.0000				SERVADMINISTRATIVOS E COMERCIAIS GERAIS-DIVATIVA					
1.6.1.1.01.0.3.0001	01796	01	1100000	serv.administrativos e comerciais gerais-div.ativa	5.088,47	139.564,61	365.000,00	139.564,61	225.435,39
				TOTAL SERVICOS ADMINISTRATIVOS E COMERCIAIS GERAIS	5.129,69	140.212,87	365.000,00	140.212,87	224.787,13
1.6.2.0.00.0.0.0000				SERVS ATIVIDADES REFA NAVGGE AO TRANSPORTE					
1.6.2.1.00.0.0.0000				SERVS ATIVIDADES REFA NAVGGE AO TRANSPORTE					
1.6.2.1.02.0.0.0000				SERVICOS DE TRANSPORTE PAS/MERC					
1.6.2.1.02.0.1.0000				SERVICOS DE TRANSPORTE PAS/MERC-PRINCIPAL					
1.6.2.1.02.0.1.0001	02269	01	1000177	transporte coletivo	1.820.257,82	29.225.503,96	32.000.000,00	29.225.503,96	2.774.496,04
1.6.2.1.02.0.1.0002	02494	01	1100000	taxa pela utilizacao do terminal rodoviario	68.973,24	497.347,55	0,00	497.347,55	-497.347,55
1.6.2.1.02.0.1.0003	02496	01	1100000	taxa pela utilizacao do guarda volume rodoviario	0,00	1.110,00	0,00	1.110,00	-1.110,00
				TOTAL SERVS ATIVIDADES REFA NAVGGE AO TRANSPORTE	1.889.231,06	29.723.961,51	32.000.000,00	29.723.961,51	2.276.038,49
1.6.3.0.00.0.0.0000				SERVICOS E ATIVIDADES REFERENTES A SAUDE					
1.6.3.1.00.0.0.0000				SERVICOS E ATIVIDADES REFERENTES A SAUDE					
1.6.3.1.99.0.0.0000				OUTROS SERVICOS DE SAUDE					
1.6.3.1.99.0.1.0000				OUTROS SERVICOS DE SAUDE - PRINCIPAL					
1.6.3.1.99.0.1.0001	01326	01	3300000	outros servicos da saude - samu	28.458,00	341.496,00	326.000,00	341.496,00	-15.496,00

CN-SIFPM				Prefeitura Municipal de Limeira Receita Orcamentaria e Intra-Orcamentaria		CONAM			
Balancete Analitico - 12 / 2024									
DATA 29/01/2025				Pagina 9					
Receita	No.	Fonte	C.Apl	Especificacao	No Mes	No Ano (a)	Prevista (b)	Prevista Atualizada	Diferenca (b-a)
				TOTAL SERVICOS E ATIVIDADES REFERENTES A SAUDE	28.458,00	341.496,00	326.000,00	341.496,00	-15.496,00
1.6.9.0.00.0.0.0000				OUTROS SERVICOS					
1.6.9.9.00.0.0.0000				OUTROS SERVICOS					
1.6.9.9.99.0.0.0000				OUTROS SERVICOS					
1.6.9.9.99.0.1.0000				OUTROS SERVICOS - PRINCIPAL					
1.6.9.9.99.0.1.0003	00336	01	1100000	servicos diversos de preco publico	773.560,14	7.534.713,30	7.598.000,00	7.534.713,30	63.286,70
1.6.9.9.99.0.3.0000				OUTROS SERVICOS - DIVIDA ATIVA					
1.6.9.9.99.0.3.0001	01804	01	1100000	outros servicos - divida ativa	16.426,51	174.678,13	366.000,00	174.678,13	191.321,87
1.6.9.9.99.0.3.0002	01806	01	1100000	outros servicos - divida ativa - atualiz.monetaria	0,00	16.327,32	35.000,00	16.327,32	18.672,68
1.6.9.9.99.0.4.0000				OUTROS SERVICOS - DIVIDA ATIVA - MULTAS E JUROS					
1.6.9.9.99.0.4.0001	01805	01	1100000	outros servicos - divida ativa - multas e juros	0,00	200,28	12.000,00	200,28	11.799,72
				TOTAL OUTROS SERVICOS	789.986,65	7.725.919,03	8.011.000,00	7.725.919,03	285.080,97
				TOTAL RECEITA DE SERVICOS	2.712.805,40	37.931.589,41	40.702.000,00	37.931.589,41	2.770.410,59
1.7.0.0.00.0.0.0000				TRANSFERENCIAS CORRENTES					
1.7.1.0.00.0.0.0000				TRANSFERENCIAS DA UNIAO E DE SUAS ENTIDADES					
1.7.1.1.00.0.0.0000				TRANSFERENCIAS DECORRENTES PARTICIP RECEITA UNIAO					
1.7.1.1.51.0.0.0000				COTA-PARTE DO FPM					
1.7.1.1.51.1.0.0000				COTA-PARTE DO FPM - COTA MENSAL					
1.7.1.1.51.1.1.0000				COTA-PARTE DO FPM - COTA MENSAL - PRINCIPAL					
1.7.1.1.51.1.1.0001	00048	01	1100000	cota-parte fundo de participacao dos municipios	13.002.971,46	129.389.201,82	140.280.000,00	129.389.201,82	10.890.798,18
1.7.1.1.51.2.0.0000				COTA-PARTE FPM - COTAS EXTRAORDINARIAS					
1.7.1.1.51.2.1.0000				COTA-PARTE FPM - COTAS EXTRAORDINARIAS - PRINCIPAL					
1.7.1.1.51.2.1.0001	00392	01	1100000	cota-parte fdo.partic.dos municipios - 1º dezembro	5.683.315,18	5.683.315,18	5.756.000,00	5.683.315,18	72.684,82
1.7.1.1.51.2.1.0002	02194	01	1100000	cota parte fundo part.municipios 1º julho	0,00	5.337.212,75	5.405.000,00	5.337.212,75	67.787,25
1.7.1.1.51.2.1.0003	02531	01	1100000	cota-parte fpm fundo participacao municipio - set	0,00	2.329.452,03	0,00	2.329.452,03	-2.329.452,03
1.7.1.1.52.0.0.0000				COTA-PARTE DO ITR					

 Prefeitura Municipal de Limeira Receita Orcamentaria e Intra-Orcamentaria Balancete Analitico - 12 / 2024				CONAM					
DATA 29/01/2025				Pagina 10					
Receita	No.	Fonte	C.Apl	Especificacao	No Mes	No Ano (a)	Prevista (b)	Prevista Atualizada	Diferenca (b-a)
1.7.1.1.52.0.1.0000				COTA-PARTE DO ITR - PRINCIPAL					
1.7.1.1.52.0.1.0001	00049	01	1100000	cota-parte do imposto s/a prop.territorial rural	71.141,27	1.384.805,15	1.345.000,00	1.384.805,15	-39.805,15
1.7.1.2.00.0.0.0000				TRANSPCOMPENSFINANCP/EXPLDE RECURSOS NATURAIS					
1.7.1.2.52.0.0.0000				C/PROYALTIES-COMPINF/PRODPETROLEO					
1.7.1.2.52.1.0.0000				C/PROYALTIES-COMPINF/PRODPETROLEO-LEI 7990/89					
1.7.1.2.52.1.1.0000				C/PROYALTIES-COMPINF/PRODPETROLEI 7990/89-PR					
1.7.1.2.52.1.1.0001	02133	05	1400000	cota-parte royalties da amp-lei 7.990/89	586.665,02	7.366.396,09	2.966.000,00	7.366.396,09	-4.400.396,09
1.7.1.2.52.2.0.0000				C/PROYALTIES EXCPRODPETR-L9478/97,AR49, I E II					
1.7.1.2.52.2.1.0000				C/PROYALTEXCPRODPETR-L9478/97,AR49, I E II-PR					
1.7.1.2.52.2.1.0001	02134	05	1400000	cota-parte royalties da amp-lei 9.478/97	87.871,54	818.348,90	125.000,00	818.348,90	-693.348,90
1.7.1.2.52.4.0.0000				COTA-PARTE DO FUNDO ESPECIAL DO PETROLEO - FEP					
1.7.1.2.52.4.1.0000				COTA-PARTE FDOESPECIAL DO PETROLEO-FEP-PRINCIPAL					
1.7.1.2.52.4.1.0001	00050	05	1400000	cota-parte do fundo especial do petroleo - fep	218.509,39	2.565.303,78	3.190.000,00	2.565.303,78	614.696,22
1.7.1.3.00.0.0.0000				TRANSFS REC SUS					
1.7.1.3.50.0.0.0000				TRANSFS REC SUS - REPP-A-F - BLMANUTASPS					
1.7.1.3.50.1.0.0000				TRANSFS REC BLMANUTASPS - AT PRIMARIA					
1.7.1.3.50.1.1.0000				TRANSFS REC BLMANUTASPS-ATPRIMARIA-PRINCIPAL					
1.7.1.3.50.1.1.0001	00051	05	3010005	atencao basica - transferencia sus	1.256.958,87	15.402.448,76	11.590.000,00	15.402.448,76	-3.812.448,76
1.7.1.3.50.1.1.0006	02187	05	3130000	agentes comunitarios de saude (acs)-vencimentos	847.200,00	5.506.800,00	5.417.000,00	5.506.800,00	-89.800,00
1.7.1.3.50.1.1.0007	02520	05	9000005	emenda n. 60110002 - custeio pab - prt 4591/2024	0,00	200.000,00	0,00	200.000,00	-200.000,00
1.7.1.3.50.1.1.0008	02555	05	8000078	emenda n. 37300001 - custeio aps - prt. 3607/2024	1.800.000,00	1.800.000,00	0,00	1.800.000,00	-1.800.000,00
1.7.1.3.50.2.0.0000				TRANSFS REC BLMANUTASPS - AT ESPECIALIZADA					
1.7.1.3.50.2.1.0000				TRANSFS REC BLMANUTASPS - AT ESP-PRINCIPAL					
1.7.1.3.50.2.1.0001	01340	05	3020003	media/alta compl amb/hosp - transferencia sus	7.526.704,11	111.037.414,24	67.000.000,00	111.037.414,24	-44.037.414,24
1.7.1.3.50.2.1.0002	02485	05	8000074	emenda individual 41320008-custeio mac prt2388/202	0,00	189.166,00	0,00	189.166,00	-189.166,00
1.7.1.3.50.2.1.0003	02513	05	9000004	emenda individual 5041002-custeio mec prt	0,00	200.000,00	0,00	200.000,00	-200.000,00
1.7.1.3.50.2.1.0004	02556	05	8000079	emenda n. 37300003 - custeio mac - prt. 3604/2024	1.350.000,00	1.350.000,00	0,00	1.350.000,00	-1.350.000,00
1.7.1.3.50.2.1.0005	02557	05	8000080	emenda n. 44710008 - custeio mac - prt. 3604/2024	300.000,00	300.000,00	0,00	300.000,00	-300.000,00
1.7.1.3.50.2.1.0006	02558	05	8000081	emenda n. 41550006 - custeio mac - prt. 3604/2024	1.000.000,00	1.000.000,00	0,00	1.000.000,00	-1.000.000,00

 Prefeitura Municipal de Limeira Receita Orcamentaria e Intra-Orcamentaria Balancete Analitico - 12 / 2024				CONAM					
DATA 29/01/2025				Pagina 11					
Receita	No.	Fonte	C.Apl	Especificacao	No Mes	No Ano (a)	Prevista (b)	Prevista Atualizada	Diferenca (b-a)
1.7.1.3.50.3.0.0000				TRANSFS REC BLMANUTASPS - VIG EM SAUDE					
1.7.1.3.50.3.1.0000				TRANSFS REC BLMANUTASPS - VIG SAUDE-PRINCIPAL					
1.7.1.3.50.3.1.0001	01342	05	3030006	vigilancia em saude - transferencia sus	350.114,77	1.423.557,88	960.000,00	1.423.557,88	-463.557,88
1.7.1.3.50.3.1.0002	02186	05	3130000	agentes de combate as endemias (ace)-vencimentos	508.320,00	3.529.800,00	3.013.000,00	3.529.800,00	-516.800,00
1.7.1.3.50.4.0.0000				TRANSFS REC BLMANUTASPS - ASSIST FARMAC					
1.7.1.3.50.4.1.0000				TRANSFS RECBLMANUTASPS-ASSISTFARMAC-PRINCIPAL					
1.7.1.3.50.4.1.0001	01341	05	3040046	assistencia farmaceutica - transferencia sus	448.029,65	2.559.203,80	1.834.000,00	2.559.203,80	-725.203,80
1.7.1.3.50.5.0.0000				TRANSFS REC BLMANUTASPS - GESTAO DO SUS					
1.7.1.3.50.5.1.0000				TRANSFS RECBLMANUTASPS-GESTAO SUS-PRINCIPAL					
1.7.1.3.50.5.1.0001	01343	05	3050047	bloco de gestao - transferencia sus	0,00	215.872,30	10.000,00	215.872,30	-205.872,30
1.7.1.3.50.5.1.0002	02471	05	3700000	piso da enfermagem-assistencia compl.fed.pt 3.113	466.955,50	3.195.082,36	0,00	3.195.082,36	-3.195.082,36
1.7.1.4.00.0.0.0000				TRANSFERENCIAS DE RECURSOS DO FNDE					
1.7.1.4.50.0.0.0000				TRANSFERENCIAS DO SALARIO-EDUCACAO					
1.7.1.4.50.0.1.0000				TRANSFERENCIAS DO SALARIO-EDUCACAO - PRINCIPAL					
1.7.1.4.50.0.1.0002	01388	05	2820000	transferencias salario educacao fundamental - qse	482.710,87	6.653.199,16	11.664.000,00	6.653.199,16	5.010.800,84
1.7.1.4.50.0.1.0003	01389	05	2800000	transferencias salario educacao creche - qse	256.761,07	3.538.935,70	6.144.000,00	3.538.935,70	2.605.064,30
1.7.1.4.50.0.1.0004	01390	05	2810000	transferencias salario educacao pre escola - qse	287.572,44	3.963.608,01	6.791.000,00	3.963.608,01	2.827.391,99
1.7.1.4.52.0.0.0000				TRANSFERENCIAS DIRETAS DO FNDE REFERENTES AO PNAE					
1.7.1.4.52.0.1.0000				TRANSFDIRETAS DO FNDE REFERENTES AO PNAE - PRINC					
1.7.1.4.52.0.1.0001	00059	05	2850000	transf fnde pnae-prog nac aliment.escolar fundamen	0,00	1.850.940,00	1.300.000,00	1.850.940,00	-550.940,00
1.7.1.4.52.0.1.0002	00060	05	2830000	transf fnde pnaec-prog nac aliment escolar creche	0,00	1.343.696,00	1.200.000,00	1.343.696,00	-143.696,00
1.7.1.4.52.0.1.0003	00061	05	2840000	transf fnde pnae pre-prog nac aliment escolar pre	0,00	1.276.750,00	1.050.000,00	1.276.750,00	-226.750,00
1.7.1.4.52.0.1.0004	00062	05	2430000	transf fnde pnae eja-prog nac alimenta escolar eja	0,00	9.020,00	10.000,00	9.020,00	980,00
1.7.1.4.52.0.1.0006	00064	05	2420000	transf fnde pnae-progr.nac.al.escolar - aee	0,00	34.816,00	33.000,00	34.816,00	-1.816,00
1.7.1.4.53.0.0.0000				TRANSFERENCIAS DIRETAS DO FNDE REFERENTES AO PNATE					
1.7.1.4.53.0.1.0000				TRANSDIRETAS DO FNDE REFERENTES AO PNATE - PRINC					
1.7.1.4.53.0.1.0001	00065	05	2880000	transf fnde pnate - transporte escolar fundamental	0,00	172.021,66	168.000,00	172.021,66	-4.021,66
1.7.1.4.53.0.1.0002	02125	05	2870000	transf fnde pnate - transporte escolar infantil	0,00	33.156,10	31.000,00	33.156,10	-2.156,10
1.7.1.4.99.0.0.0000				OUTRAS TRANSFERENCIAS DIRETAS DO FNDE					
1.7.1.4.99.0.1.0000				OUTRAS TRANSFERENCIAS DIRETAS DO FNDE - PRINCIPAL					

 Prefeitura Municipal de Limeira Receita Orcamentaria e Intra-Orcamentaria Balancete Analitico - 12 / 2024				CONAM					
DATA 29/01/2025				Pagina 12					
Receita	No.	Fonte	C.Apl	Especificacao	No Mes	No Ano (a)	Prevista (b)	Prevista Atualizada	Diferenca (b-a)
1.7.1.4.99.0.1.0001	02511	05	2130011	eti - escola em tempo integral - pre-escola	0,00	31.502,03	0,00	31.502,03	-31.502,03
1.7.1.4.99.0.1.0002	02512	05	2200014	eti - escola em tempo integral - fundamental	0,00	493.531,83	0,00	493.531,83	-493.531,83
1.7.1.5.00.0.0.0000				TRANSFDE RECD COMPLEMENTACAO DA UNIAO AO FUNDEB					
1.7.1.5.52.0.0.0000				TRANSFS RECCOMPL UNI FUDEB - VAAR					
1.7.1.5.52.0.1.0000				TRANSFS RECCOMPL UNI FUDEB - VAAR - PRINCIPAL					
1.7.1.5.52.0.1.0002	02552	05	2607003	transf.de recurso de compl.da uniao ao fundeb-vaar	909.270,82	5.162.847,14	0,00	5.162.847,14	-5.162.847,14
1.7.1.7.00.0.0.0000				TRANSFDE CONVENIOS DA UNIAO E DE SUAS ENTIDADES					
1.7.1.7.99.0.0.0000				OUTRAS TRANSFERENCIAS DE CONVENIOS DA UNIAO					
1.7.1.7.99.0.1.0000				OUTRAS TRANSFDE CONVENIOS DA UNIAO - PRINCIPAL					
1.7.1.7.99.0.1.0001	01919	05	1000179	lc 176/20 - compensacao da uniao-ado plp 133/2020	87.944,81	1.055.337,72	1.337.000,00	1.055.337,72	281.662,28
1.7.1.7.99.0.1.0002	02478	05	1000175	ct 539134-bacia rib.do pinhal-subbacia r.tabajara	0,00	8.709,04	0,00	8.709,04	-8.709,04
				TOTAL TRANSFERENCIAS DA UNIAO E DE SUAS ENTIDADES	37.529.016,77	328.411.451,43	278.609.000,00	328.411.451,43	-49.802.451,43
1.7.2.0.00.0.0.0000				TRANSFESTADOS E DISTRFEDERAL E DE SUAS ENTIDADES					
1.7.2.1.00.0.0.0000				PART REC DOS ESTADOS E DISTRITO FEDERAL					
1.7.2.1.50.0.0.0000				COTA-PARTE DO ICMS					
1.7.2.1.50.0.1.0000				COTA-PARTE DO ICMS - PRINCIPAL					
1.7.2.1.50.0.1.0001	00070	01	1100000	cota-parte do icms	38.466.947,11	374.641.198,28	478.227.000,00	374.641.198,28	103.585.801,72
1.7.2.1.51.0.0.0000				COTA-PARTE DO IPVA					
1.7.2.1.51.0.1.0000				COTA-PARTE DO IPVA - PRINCIPAL					
1.7.2.1.51.0.1.0001	00071	01	1100000	cota-parte do ipva	3.688.280,08	116.004.337,73	115.152.000,00	116.004.337,73	-852.337,73
1.7.2.1.52.0.0.0000				COTA-PARTE DO IPI - MUNICIPIOS					
1.7.2.1.52.0.1.0000				COTA-PARTE DO IPI - MUNICIPIOS - PRINCIPAL					
1.7.2.1.52.0.1.0001	00072	01	1100000	cota-parte do ipi sobre exportacao	323.044,73	2.877.765,10	2.626.000,00	2.877.765,10	-251.765,10
1.7.2.1.53.0.0.0000				COTA-PARTE DA CIDE					
1.7.2.1.53.0.1.0000				COTA-PARTE DA CIDE - PRINCIPAL					
1.7.2.1.53.0.1.0001	00073	01	1300000	cota-parte da contr.interv.no dominio publico-cide	0,00	229.569,47	196.000,00	229.569,47	-33.569,47
1.7.2.2.00.0.0.0000				TRANSPCOTA-PARTE DA COMPENSACAO FINANCEIRA (25%)					

 Prefeitura Municipal de Limeira Receita Orcamentaria e Intra-Orcamentaria Balancete Analitico - 12 / 2024				CONAM					
DATA 29/01/2025				Pagina 13					
Receita	No.	Fonte	C.Apl	Especificacao	No Mes	No Ano (a)	Prevista (b)	Prevista Atualizada	Diferenca (b-a)
1.7.2.2.51.0.0.0000				COTA-PARTE COMPENSFINANRECURSOS MINERAIS-CFEM					
1.7.2.2.51.0.1.0000				COTA-PARTE COMPFINANRECMINERAIS-CFEM-PRINCIPAL					
1.7.2.2.51.0.1.0001	00074	02	1000012	cota-parte da compens.finan.recurso mineral-cfem	64.262,54	453.701,60	532.000,00	453.701,60	78.298,40
1.7.2.2.52.0.0.0000				C/PROVALTIES-COMPINF/PRODPETRO-L7990/89,ART9					
1.7.2.2.52.0.1.0000				C/PROVALTIES-COMPINF/PRPETRO-L7990/89,AR9-PR					
1.7.2.2.52.0.1.0001	00075	02	1400000	cota-parte royalties petrobras	137.885,26	827.609,25	1.595.000,00	827.609,25	767.390,75
1.7.2.3.00.0.0.0000				TRANSFS REC - SUS					
1.7.2.3.50.0.0.0000				TRANSFS REC - SUS					
1.7.2.3.50.0.1.0000				TRANSFS REC - SUS - PRINCIPAL					
1.7.2.3.50.0.1.0001	01988	02	3040033	assistencia farmaceutica - estadual	0,00	722.429,04	734.000,00	722.429,04	11.570,96
1.7.2.3.50.0.1.0002	01989	02	3010012	cib-62-atencao basica- sistema prisional	0,00	378.000,00	378.000,00	378.000,00	0,00
1.7.2.3.50.0.1.0003	02307	02	3020033	resolucao ss 34/2022 - residencia terapeutica	0,00	120.000,00	120.000,00	120.000,00	0,00
1.7.2.3.50.0.1.0007	02338	02	3010033	atencao primaria em saude - estadual	0,00	3.856.817,04	1.244.000,00	3.856.817,04	-2.612.817,04
1.7.2.3.50.0.1.0008	02339	02	3030033	cobertura vacinal - estadual	0,00	498.671,13	311.000,00	498.671,13	-187.671,13
1.7.2.3.50.0.1.0009	02476	02	3020003	deliberacao cib 13, de 30/1/2024 estadual	0,00	280.210,63	0,00	280.210,63	-280.210,63
1.7.2.3.50.0.1.0010	02487	02	3020003	tabela sus paulista-resolucao ss 198,de 29/12/2023	4.616.608,83	41.280.013,63	0,00	41.280.013,63	-41.280.013,63
1.7.2.3.50.0.1.0011	02504	02	8010014	emenda parlamentar n.2024.291.57897 - rrs 113/2024	0,00	200.000,00	0,00	200.000,00	-200.000,00
1.7.2.3.50.0.1.0012	02521	02	8010015	emenda parlamentar - 2024.040.61957 - rrs 153/2024	0,00	150.000,00	0,00	150.000,00	-150.000,00
1.7.2.3.50.0.1.0013	02522	02	8010016	emenda parlamentar - 2024.276.61766 - rrs 153/2024	0,00	300.000,00	0,00	300.000,00	-300.000,00
1.7.2.3.50.0.1.0014	02523	02	8010017	emenda parlamentar - 2024.139.52978 - rrs 157/2024	0,00	4.000.000,00	0,00	4.000.000,00	-4.000.000,00
1.7.2.4.00.0.0.0000				TRANSPCONVDOS ESTADOS, DO DF E DE SUAS ENTIDADES					
1.7.2.4.99.0.0.0000				OUTRAS TRANSFERENCIAS DE CONVENIO DOS ESTADOS					
1.7.2.4.99.0.1.0000				OUTRAS TRANSFDE CONVENIO DOS ESTADOS - PRINCIPAL					
1.7.2.4.99.0.1.0002	02524	02	1000211	municipio agro iii	0,00	100.000,00	0,00	100.000,00	-100.000,00
				TOTAL TRANSFESTADOS E DISTRFEDERAL E DE SUAS ENTIDADES	47.297.028,55	546.920.322,90	601.115.000,00	546.920.322,90	54.194.677,10
1.7.5.0.00.0.0.0000				TRANSFERENCIAS DE OUTRAS INSTITUICOES PUBLICAS					
1.7.5.1.00.0.0.0000				TRANSFERENCIAS DE RECURSOS DO FUNDEB					
1.7.5.1.50.0.0.0000				TRANSFERENCIAS DE RECURSOS DO FUNDEB					
1.7.5.1.50.0.1.0000				TRANSFERENCIAS DE RECURSOS DO FUNDEB - PRINCIPAL					

CN-SIFPM				Prefeitura Municipal de Limeira Receita Orcamentaria e Intra-Orcamentaria		CONAM			
Balancete Analitico - 12 / 2024									
DATA 29/01/2025				Pagina 14					
Receita	No.	Fonte	C.Apl	Especificacao	No Mes	No Ano (a)	Prevista (b)	Prevista Atualizada	Diferenca (b-a)
1.7.5.1.50.0.1.0001	00076	02	2600000	transf recursos do fundeb	17.621.633,57	185.109.245,97	182.600.000,00	185.109.245,97	-2.509.245,97
				TOTAL TRANSFERENCIAS DE OUTRAS INSTITUICOES PUBLICAS	17.621.633,57	185.109.245,97	182.600.000,00	185.109.245,97	-2.509.245,97
1.7.9.0.00.0.0.0000				DEMAIS TRANSFS CORRENTES					
1.7.9.1.00.0.0.0000				TRANSFS PESSOAS FISICAS					
1.7.9.1.99.0.0.0000				OUTRAS TRANSFS PESSOAS FISICAS					
1.7.9.1.99.0.1.0000				OUTRAS TRANSFS PESSOAS FISICAS - PRINCIPAL					
1.7.9.1.99.0.1.0001	01576	03	5000014	fundo municipal direitos crianca e adolescente	92.145,14	407.795,85	1.011.000,00	407.795,85	603.204,15
1.7.9.1.99.0.1.0002	01577	03	5000034	fundo do idoso	0,00	0,00	9.000,00	0,00	9.000,00
1.7.9.9.00.0.0.0000				OUTRAS TRANSFS CORRENTES					
1.7.9.9.99.0.0.0000				OUTRAS TRANSFS CORRENTES					
1.7.9.9.99.0.1.0000				OUTRAS TRANSFS CORRENTES - PRINCIPAL					
1.7.9.9.99.0.1.0001	02508	01	3100000	outras transferencias correntes saude	0,00	1.293,92	0,00	1.293,92	-1.293,92
				TOTAL DEMAIS TRANSFS CORRENTES	92.145,14	409.089,77	1.020.000,00	409.089,77	610.910,23
				TOTAL TRANSFERENCIAS CORRENTES	102.539.824,03	1.060.850.110,07	1.063.344.000,00	1.060.850.110,07	2.493.889,93
1.9.0.0.00.0.0.0000				OUTRAS RECEITAS CORRENTES					
1.9.1.0.00.0.0.0000				MULTAS ADMINISTRATIVAS, CONTRATUAIS E JUDICIAIS					
1.9.1.1.00.0.0.0000				MULTAS ADMINISTRATIVAS, CONTRATUAIS E JUDICIAIS					
1.9.1.1.01.0.0.0000				MULTAS PREVISTAS EM LEGISLACAO ESPECIFICA					
1.9.1.1.01.0.1.0000				MULTAS PREVISTAS LEGISLACAO ESPECIFICA - PRINCIPAL					
1.9.1.1.01.0.1.0001	02545	01	4000001	multas prevista na legislacao de transito	1.835.906,33	1.835.906,33	0,00	1.835.906,33	-1.835.906,33
1.9.1.1.01.0.1.0002	02546	03	3200000	multa punitiva da vigilancia sanitaria	0,00	353,60	0,00	353,60	-353,60
1.9.1.1.01.0.3.0000				MULTAS PREVLEGISLACAO ESPECIFICA-DIVIDA ATIVA					
1.9.1.1.01.0.3.0002	02542	01	3120019	div-at multa enfrentamento covid-19	1.568,34	1.735,00	0,00	1.735,00	-1.735,00
1.9.1.1.01.0.3.0003	02543	03	3200000	multa punitiva vigilancia sanitaria - da	2.028,32	3.132,45	0,00	3.132,45	-3.132,45
1.9.1.1.01.0.5.0000				MULTAS PREVISTAS LEGISLACAO ESPECIFICA - MULTAS					
1.9.1.1.01.0.5.0001	01986	01	4000001	multas prevista na legislacao de transito	-468,54	15.725.743,84	21.000.000,00	15.725.743,84	5.274.256,16
1.9.1.1.01.0.5.0002	02446	03	3200000	multa punitiva da vigilancia sanitaria	0,00	6.509,40	0,00	6.509,40	-6.509,40

CN-SIFPM				Prefeitura Municipal de Limeira Receita Orcamentaria e Intra-Orcamentaria		CONAM			
Balancete Analitico - 12 / 2024									
DATA 29/01/2025				Pagina 15					
Receita	No.	Fonte	C.Apl	Especificacao	No Mes	No Ano (a)	Prevista (b)	Prevista Atualizada	Diferenca (b-a)
1.9.1.1.01.0.5.0004	02505	01	1100000	multa prevista na lei 6201/2019 - bancos	0,00	2.165,80	0,00	2.165,80	-2.165,80
1.9.1.1.01.0.7.0000				MULTAS PREVLEGISLACAO ESPECIFICA-DIVIDA ATIVA-MT					
1.9.1.1.01.0.7.0001	02448	01	3120019	multas previstas em legislacao especifica	0,00	13.819,14	0,00	13.819,14	-13.819,14
1.9.1.1.01.0.7.0002	02449	01	3120019	div/at multa enfrentamento circulacao covid 19	0,00	9.665,07	0,00	9.665,07	-9.665,07
1.9.1.1.01.0.7.0003	02450	03	3200000	div/at multa punitiva da vigilancia sanitaria	89,24	37.876,25	0,00	37.876,25	-37.876,25
				TOTAL MULTAS ADMINISTRATIVAS, CONTRATUAIS E JUDICIAIS	1.839.123,69	17.636.906,88	21.000.000,00	17.636.906,88	3.363.093,12
1.9.2.0.00.0.0.0000				INDENIZACOES, RESTITUICOES E RESSARCIMENTOS					
1.9.2.2.00.0.0.0000				RESTITUICOES					
1.9.2.2.99.0.0.0000				OUTRAS RESTITUICOES					
1.9.2.2.99.0.1.0000				OUTRAS RESTITUICOES - PRINCIPAL					
1.9.2.2.99.0.1.0002	01330	01	1100000	restituicoes vale transportes	87.602,48	1.063.673,58	983.000,00	1.063.673,58	-80.673,58
1.9.2.2.99.0.1.0003	01331	01	1100000	restituicoes diversas	2.668,25	890.810,92	124.000,00	890.810,92	-766.810,92
1.9.2.2.99.0.1.0004	02459	01	1100000	restituicoes de adiantamentos	0,00	1.827,93	0,00	1.827,93	-1.827,93
1.9.2.2.99.0.1.0008	02554	03	1000017	restituicoes fundo de aperfeicoamento intelectual	0,00	78.083,48	0,00	78.083,48	-78.083,48
1.9.2.3.00.0.0.0000				RESSARCIMENTOS					
1.9.2.3.99.0.0.0000				OUTROS RESSARCIMENTOS					
1.9.2.3.99.0.1.0000				OUTROS RESSARCIMENTOS - PRINCIPAL					
1.9.2.3.99.0.1.0002	02303	01	1100000	ressarcimento despesas cessao servidores - trt,tj	0,00	264.219,69	269.000,00	264.219,69	4.780,31
1.9.2.3.99.0.1.0003	02463	01	1100000	ressarc.desp.cessao servidores munic.cordeiropolis	2.721,58	27.421,17	0,00	27.421,17	-27.421,17
1.9.2.3.99.0.2.0000				OUTROS RESSARCIMENTOS - MULTAS E JUROS					
1.9.2.3.99.0.2.0001	02371	01	1100000	outros ressarcimentos - multas e juros	103,69	3.535,79	0,00	3.535,79	-3.535,79
				TOTAL INDENIZACOES, RESTITUICOES E RESSARCIMENTOS	93.096,00	2.329.572,56	1.376.000,00	2.329.572,56	-953.572,56
1.9.9.0.00.0.0.0000				DEMAIS RECEITAS CORRENTES					
1.9.9.9.00.0.0.0000				OUTRAS RECEITAS CORRENTES					
1.9.9.9.99.0.0.0000				OUTRAS RECEITAS					
1.9.9.9.99.2.0.0000				OUTRAS RECEITAS - PRIMARIAS					
1.9.9.9.99.2.1.0000				OUTRAS RECEITAS - PRIMARIAS - PRINCIPAL					
1.9.9.9.99.2.1.0001	00105	01	1100000	transferencia hora park	9.558,08	140.668,61	124.000,00	140.668,61	-16.668,61

CN-SIFPM				Prefeitura Municipal de Limeira Receita Orcamentaria e Intra-Orcamentaria		CONAM			
Balancete Analitico - 12 / 2024									
DATA 29/01/2025				Pagina 16					
Receita	No.	Fonte	C.Apl	Especificacao	No Mes	No Ano (a)	Prevista (b)	Prevista Atualizada	Diferenca (b-a)
1.9.9.9.99.2.1.0004	00108	01	1000003	receita de pedagio	544.347,30	6.251.029,03	6.000.000,00	6.251.029,03	-251.029,03
1.9.9.9.99.2.1.0005	00281	03	1000004	fundo municipal de cultura	10.636,97	128.147,46	87.000,00	128.147,46	-41.147,46
1.9.9.9.99.2.1.0006	00109	01	1100000	receitas de custas - diligencias	0,00	632,71	10.000,00	632,71	9.367,29
1.9.9.9.99.2.1.0007	00110	01	1100000	receitas diversas	323.638,22	1.735.109,98	383.000,00	1.735.109,98	-1.352.109,98
1.9.9.9.99.2.1.0008	00111	01	1000017	rec de honorarios de advogados	178.300,22	3.532.429,70	1.754.000,00	3.532.429,70	-1.778.429,70
1.9.9.9.99.2.1.0009	00113	03	1000052	fundo especial de bombeiros - febom	150,00	3.090,00	32.000,00	3.090,00	28.910,00
1.9.9.9.99.2.1.0010	01906	03	1000129	fmdda fundo municipal de defesa direitos animais	100,00	4.329,96	28.000,00	4.329,96	23.670,04
1.9.9.9.99.2.1.0011	00116	01	1100000	receita adm consignado	39.311,19	443.077,44	400.000,00	445.122,64	-43.077,44
1.9.9.9.99.2.1.0013	00255	03	1000110	fundema - fundo municipal de meio ambiente	77.792,00	688.360,81	157.000,00	688.360,81	-531.360,81
1.9.9.9.99.2.1.0018	00384	03	1000117	fundurb - fundo municipal de gestao urbana	471.017,83	2.441.774,11	3.297.000,00	2.441.774,11	855.225,89
1.9.9.9.99.2.1.0019	02031	01	1100000	receita nao tributaria	16.661,26	155.307,87	80.000,00	155.307,87	-75.307,87
1.9.9.9.99.2.1.0023	01981	03	1000130	fumsim - fundo munic.serv.insp.municipal	0,00	0,00	8.000,00	0,00	8.000,00
1.9.9.9.99.2.1.0029	02193	03	1000017	rec fundo honorarios advocatlvios	0,00	91.352,04	36.000,00	91.352,04	-55.352,04
1.9.9.9.99.2.1.0032	02343	03	1000198	fundo municipal de seguranca publica - fumsep	0,00	0,00	10.000,00	0,00	10.000,00
1.9.9.9.99.2.1.0033	02381	01	1000017	rec de honorarios de advogados	12.073,38	1.051.490,22	0,00	1.051.490,22	-1.051.490,22
1.9.9.9.99.2.1.0036	02526	01	1000017	atualizacao monetaria honorarios parcelamento	829.324,85	832.048,20	0,00	832.048,20	-832.048,20
1.9.9.9.99.2.1.0037	02559	01	1000046	repasse multas procon	5.263,16	5.263,16	0,00	5.263,16	-5.263,16
1.9.9.9.99.2.2.0000				OUTRAS RECEITAS - PRIMARIAS - MULTAS E JUROS					
1.9.9.9.99.2.2.0002	00333	01	1100000	multas/juros mora receita nao tributaria	706,63	64.898,81	111.000,00	64.898,81	46.101,19
1.9.9.9.99.2.3.0000				OUTRAS RECEITAS - PRIMARIAS - DIVIDA ATIVA					
1.9.9.9.99.2.3.0001	00174	01	1100000	rec.div.ativa nao tributaria - outras receitas	153.017,32	1.250.920,75	1.879.000,00	1.250.920,75	628.079,25
1.9.9.9.99.2.3.0003	02470	03	1000117	div/at fundurb - fundo municipal de gestao urbana	58.593,91	508.345,48	0,00	508.345,48	-508.345,48
1.9.9.9.99.2.3.0004	00330	01	1100000	atualizacao monetaria da div ativ nao tributaria	3.228,65	105.681,02	224.000,00	105.681,02	118.318,98
1.9.9.9.99.2.3.0006	02467	03	1000129	div/at fmdda fundo mun.defesa direitos animais	109,91	65.241,18	0,00	65.241,18	-65.241,18
1.9.9.9.99.2.3.0007	02468	03	1000110	div/at fundema - fundo municipal de meio ambiente	10.812,39	19.219,85	0,00	19.219,85	-19.219,85
1.9.9.9.99.2.4.0000				OUTRAS RECEITAS-PRIMARIAS-DIVIDA ATIVA-MULTA/JUROS					
1.9.9.9.99.2.4.0002	00637	01	1100000	outras multas/juros de div.ativa nao tributaria	10.150,78	324.986,41	467.000,00	324.986,41	142.013,59
				TOTAL DEMAIS RECEITAS CORRENTES	2.754.794,05	19.843.404,80	15.087.000,00	19.845.450,00	-4.756.404,80
				TOTAL OUTRAS RECEITAS CORRENTES	4.687.013,74	39.809.884,24	37.463.000,00	39.811.929,44	-2.346.884,24
				TOTAL RECEITAS CORRENTES	162.295.492,20	1.736.966.107,80	1.827.665.000,00	1.736.957.070,21	90.698.892,20
2.0.0.0.00.0.0.0000				RECEITAS DE CAPITAL					
2.1.0.0.00.0.0.0000				OPERACOES DE CREDITO					
2.1.1.0.00.0.0.0000				OPERACOES DE CREDITO - MERCADO INTERNO					
2.1.1.9.00.0.0.0000				OUTRAS OPERACOES DE CREDITO - MERCADO INTERNO					

CN-SIFPM				Prefeitura Municipal de Limeira Receita Orcamentaria e Intra-Orcamentaria		CONAM			
Balancete Analitico - 12 / 2024									
DATA 29/01/2025				Pagina 17					
Receita	No.	Fonte	C.Apl	Especificacao	No Mes	No Ano (a)	Prevista (b)	Prevista Atualizada	Diferenca (b-a)
2.1.1.9.99.0.0.0000				OUTRAS OPERACOES DE CREDITO - MERCADO INTERNO					
2.1.1.9.99.0.1.0000				OUTRAS OPERDE CREDITO - MERCADO INTERNO-PRINCIPAL					
2.1.1.9.99.0.1.0007	01772	07	1000165	hndes - finem - eficiencia energetica	0,00	3.484.000,00	19.054.000,00	3.484.000,00	15.570.000,00
2.1.1.9.99.0.1.0010	02189	07	1000191	infraestrutura e saneamento finisa iii	0,00	51.391.445,37	40.000.000,00	51.391.445,37	-11.391.445,37
2.1.1.9.99.0.1.0011	02340	07	1000199	infraestrutura e saneamento finisa iv	-9.817.994,25	48.914.005,75	61.863.000,00	48.914.005,75	12.948.994,25
2.1.1.9.99.0.1.0012	02469	07	1000178	infraestrutura e saneamento finisa ii	0,00	1.960.000,00	0,00	1.960.000,00	-1.960.000,00
				TOTAL OPERACOES DE CREDITO - MERCADO INTERNO	-9.817.994,25	105.749.451,12	120.917.000,00	105.749.451,12	15.167.548,88
				TOTAL OPERACOES DE CREDITO	-9.817.994,25	105.749.451,12	120.917.000,00	105.749.451,12	15.167.548,88
2.2.0.0.00.0.0.0000				ALIENACAO DE BENS					
2.2.1.0.00.0.0.0000				ALIENACAO DE BENS MOVEIS					
2.2.1.3.00.0.0.0000				ALIENACAO DE BENS MOVEIS E SEMOVENTES					
2.2.1.3.01.0.0.0000				ALIENACAO DE BENS MOVEIS E SEMOVENTES					
2.2.1.3.01.0.1.0000				ALIENACAO DE BENS MOVEIS E SEMOVENTES - PRINCIPAL					
2.2.1.3.01.0.1.0001	02484	01	1200000	alienacao de veiculos	-287.000,00	795.960,00	0,00	795.960,00	-795.960,00
				TOTAL ALIENACAO DE BENS MOVEIS	-287.000,00	795.960,00	0,00	795.960,00	-795.960,00
2.2.2.0.00.0.0.0000				ALIENACAO DE BENS IMOVEIS					
2.2.2.1.00.0.0.0000				ALIENACAO DE BENS IMOVEIS					
2.2.2.1.01.0.0.0000				ALIENACAO DE BENS IMOVEIS					
2.2.2.1.01.0.1.0000				ALIENACAO DE BENS IMOVEIS - PRINCIPAL					
2.2.2.1.01.0.1.0001	01071	01	1200000	alienacao de imoveis urbanos	0,00	4.828,20	14.000,00	4.828,20	9.171,80
2.2.2.1.01.0.1.0002	01072	01	1200000	alienacao de bens imoveis conv 10768 lotes urbanos	127.765,10	1.998.930,83	1.080.000,00	1.998.930,83	-918.930,83
2.2.2.1.01.0.1.0003	02035	01	1200000	alienacao de bens lei 867/2020	0,00	0,00	2.153.000,00	0,00	2.153.000,00
2.2.2.1.01.0.1.0004	02291	01	1200000	alienacao de imoveis urbanos distrito industrial	0,00	0,00	2.000,00	0,00	2.000,00
				TOTAL ALIENACAO DE BENS IMOVEIS	127.765,10	2.003.759,03	3.249.000,00	2.003.759,03	1.245.240,97
				TOTAL ALIENACAO DE BENS	-159.234,90	2.799.719,03	3.249.000,00	2.799.719,03	449.280,97
2.4.0.0.00.0.0.0000				TRANSFERENCIAS DE CAPITAL					
2.4.1.0.00.0.0.0000				TRANSFERENCIAS DA UNIAO E DE SUAS ENTIDADES					

CN-SIFPM				Prefeitura Municipal de Limeira Receita Orcamentaria e Intra-Orcamentaria					CONAM	
DATA 29/01/2025				Balancete Analitico - 12 / 2024					Pagina 18	
Receita	No.	Fonte	C.Apl	Especificacao	No Mes	No Ano (a)	Prevista (b)	Prevista Atualizada	Diferenca (b-a)	
2.4.1.4.00.0.0.0000				TRANSFDE CONVENIOS DA UNIAO E DE SUAS ENTIDADES						
2.4.1.4.53.0.0.0000				TRANSPCONVUNIAO DESTPROGRAMAS DE MEIO AMBIENTE						
2.4.1.4.53.0.1.0000				TRANSPCONVUNIAO DESTPROGMEIO AMBIENTE-PRINCIPAL						
2.4.1.4.53.0.1.0001	02560	05	8000038	cv919216 adequacao da unees emenda 2021.281.50003	12.825,00	12.825,00	0,00	12.825,00	-12.825,00	
2.4.1.4.53.0.1.0002	02561	05	8000039	cv914081 proj.caes e gatos emenda 2021.373.00003	32.918,50	32.918,50	0,00	32.918,50	-32.918,50	
2.4.1.4.54.0.0.0000				TRANSPCONVUNIAO DESTPROGINFRAESTEM TRANSPORTE						
2.4.1.4.54.0.1.0000				TRANSPCONVUNIAO DESTPROGINFRAESTRANSP-PRINC						
2.4.1.4.54.0.1.0001	02486	05	8000046	recap.asf.av.9 dejulho-cv 920108 em.202181000740	0,00	3.900.000,00	0,00	3.900.000,00	-3.900.000,00	
2.4.1.4.54.0.1.0002	02507	05	8000040	cv920160 emenda202181000740 rec.asf.via a.cruanes	-4.682,83	907.335,22	0,00	907.335,22	-907.335,22	
2.4.1.4.54.0.1.0003	02514	05	8000042	cv920183 emenda202181000740 rec.asf.r.maranhao	0,00	481.104,00	0,00	481.104,00	-481.104,00	
2.4.1.4.54.0.1.0004	02529	05	8000043	cv 920688 rec.asf.r.oswaldo f.dos santos jd.lago	0,00	238.856,00	0,00	238.856,00	-238.856,00	
2.4.1.4.54.0.1.0005	02539	05	8000077	emenda esp.43290002/24 cor.telhada investimentos	0,00	100.000,00	0,00	100.000,00	-100.000,00	
2.4.1.4.54.0.1.0006	02574	05	8000082	emenda esp.4300003/24 paulo bilynsky investimentos	300.000,00	300.000,00	0,00	300.000,00	-300.000,00	
2.4.1.4.99.0.0.0000				OUTRAS TRANSFERENCIAS CONVENIOS DA UNIAO						
2.4.1.4.99.0.1.0000				OUTRAS TRANSFERENCIAS CONVENIOS DA UNIAO-PRINCIPAL						
2.4.1.4.99.0.1.0001	02475	05	1000195	cv 936532 aquisicao de bens p/pais-seg.publica	0,00	2.450,00	0,00	2.450,00	-2.450,00	
				TOTAL TRANSFERENCIAS DA UNIAO E DE SUAS ENTIDADES	341.060,67	5.975.488,72	0,00	5.975.488,72	-5.975.488,72	
2.4.2.0.00.0.0.0000				TRANSPDOS ESTADOS, DO DF E DE SUAS ENTIDADES						
2.4.2.1.00.0.0.0000				TRANSPDO SUS ESTADOS E DF						
2.4.2.1.50.0.0.0000				TRANSFERENCIAS DE RECURSOS DO SUS						
2.4.2.1.50.0.1.0000				TRANSFERENCIAS DE RECURSOS DO SUS-PRINCIPAL						
2.4.2.1.50.0.1.0001	02490	02	8010012	equipamentos sus-f.est.saude emenda 2024.066.58730	0,00	400.000,00	0,00	400.000,00	-400.000,00	
2.4.2.1.50.0.1.0002	02491	02	8010011	aparelhos auditivos-f.e.saude emenda2024.292.57661	0,00	1.000.000,00	0,00	1.000.000,00	-1.000.000,00	
2.4.2.2.00.0.0.0000				TRANSPCONVDOS ESTADOS, DO DF E DE SUAS ENTIDADES						
2.4.2.2.54.0.0.0000				TRANSPCONVESTADOS DESTPROGINFRAESTRTRANSPORTE						
2.4.2.2.54.0.1.0000				TRANSPCONVESTDESTPROGINFRAESTRANSP-PRINCIPAL						
2.4.2.2.54.0.1.0001	02509	02	8010009	demanda 56700 cv101394/23 rec.em.est.202306747886	0,00	121.322,44	0,00	121.322,44	-121.322,44	
2.4.2.2.54.0.1.0002	02527	02	8010004	cv 103639/22 dem.34919 maria buzolin e entorno	0,00	250.000,00	0,00	250.000,00	-250.000,00	
2.4.2.2.99.0.0.0000				OUTRAS TRANSFERENCIAS DE CONVENIO DOS ESTADOS						

CN-SIFPM				Prefeitura Municipal de Limeira Receita Orcamentaria e Intra-Orcamentaria					CONAM	
DATA 29/01/2025				Balancete Analitico - 12 / 2024					Pagina 19	
Receita	No.	Fonte	C.Apl	Especificacao	No Mes	No Ano (a)	Prevista (b)	Prevista Atualizada	Diferenca (b-a)	
2.4.2.2.99.0.1.0000				OUTRAS TRANSFDE CONVENIO DOS ESTADOS - PRINCIPAL						
2.4.2.2.99.0.1.0001	02517	02	8010018	emenda parlam.2024.281.59174 oseias de madureira	0,00	100.000,00	0,00	100.000,00	-100.000,00	
2.4.2.2.99.0.1.0002	02518	02	8010019	emenda parlam.2024.060.57424 marcia lira	0,00	100.000,00	0,00	100.000,00	-100.000,00	
2.4.2.2.99.0.1.0003	02519	02	8010020	emenda parlam.2024.089.55515 tenente coimbra	0,00	100.000,00	0,00	100.000,00	-100.000,00	
				TOTAL TRANSPDOS ESTADOS, DO DF E DE SUAS ENTIDADES	0,00	2.071.322,44	0,00	2.071.322,44	-2.071.322,44	
				TOTAL TRANSFERENCIAS DE CAPITAL	341.060,67	8.046.811,16	0,00	8.046.811,16	-8.046.811,16	
2.9.0.0.00.0.0.0000				OUTRAS RECEITAS DE CAPITAL						
2.9.9.0.00.0.0.0000				DEMAIS RECEITAS DE CAPITAL						
2.9.9.9.00.0.0.0000				DEMAIS RECEITAS DE CAPITAL						
2.9.9.9.99.0.0.0000				OUTRAS RECEITAS DE CAPITAL						
2.9.9.9.99.0.1.0000				OUTRAS RECEITAS DE CAPITAL - PRINCIPAL						
2.9.9.9.99.0.1.0001	01985	06	1000119	liberacao de depositos judiciais	264.500,03	20.297.108,32	2.700.000,00	20.297.108,32	-17.597.108,32	
				TOTAL DEMAIS RECEITAS DE CAPITAL	264.500,03	20.297.108,32	2.700.000,00	20.297.108,32	-17.597.108,32	
				TOTAL OUTRAS RECEITAS DE CAPITAL	264.500,03	20.297.108,32	2.700.000,00	20.297.108,32	-17.597.108,32	
				TOTAL RECEITAS DE CAPITAL	-9.371.668,45	136.893.089,63	126.866.000,00	136.893.089,63	-10.027.089,63	
7.0.0.0.00.0.0.0000				RECEITAS CORRENTES - INTRA OFSS						
7.2.0.0.00.0.0.0000				CONTRIBUICOES (I)						
7.2.1.0.00.0.0.0000				CONTRIBUICOES SOCIAIS (I)						
7.2.1.9.00.0.0.0000				OUTRAS CONTRIBUICOES SOCIAIS (I)						
7.2.1.9.99.0.0.0000				DEMAIS CONTRIBUICOES SOCIAIS (I)						
7.2.1.9.99.1.0.0000				DEM CONTRIB NARRNPROJ SOC (I)						
7.2.1.9.99.1.1.0000				DEM CONTRIB NARRNPROJ SOC-PRINCIPAL (I)						
7.2.1.9.99.1.1.0001	01333	01	1000001	camh empregador - camara	174.430,84	863.119,24	1.184.000,00	863.119,24	320.880,76	
7.2.1.9.99.1.1.0002	01334	01	1000001	camh empregador - ceprosom	149.120,80	1.653.095,20	1.568.000,00	1.653.095,20	-85.095,20	

CN-SIFPM				Prefeitura Municipal de Limeira Receita Orcamentaria e Intra-Orcamentaria				CONAM	
Balancete Analitico - 12 / 2024									
DATA 29/01/2025				Pagina 20					
Receita	No.	Fonte	C.Apl	Especificacao	No Mes	No Ano (a)	Prevista (b)	Prevista Atualizada	Diferenca (b-a)
				TOTAL CONTRIBUICOES SOCIAIS(I)	323.551,64	2.516.214,44	2.752.000,00	2.516.214,44	235.785,56
				TOTAL CONTRIBUICOES (I)	323.551,64	2.516.214,44	2.752.000,00	2.516.214,44	235.785,56
7.9.0.0.00.0.0.0000				OUTRAS RECEITAS CORRENTES - INTRA OFSS					
7.9.2.0.00.0.0.0000				INDENIZACOES, RESTITUICOES E RESSARCIMENTOS(I)					
7.9.2.3.00.0.0.0000				OUTROS RESSARCIMENTOS (I)					
7.9.2.3.99.0.0.0000				OUTROS RESSARCIMENTOS (I)					
7.9.2.3.99.0.1.0000				OUTROS RESSARCIMENTOS - PRINCIPAL(I)					
7.9.2.3.99.0.1.0001	01915	01	1100000	ressarcimento despesas cessao servidores-ceprosom	30.860,07	362.083,70	141.000,00	362.083,70	-221.083,70
7.9.2.3.99.0.1.0002	02115	01	1100000	ressarcimento despesas cessao servidores-1pml	4.377,48	64.683,10	302.000,00	64.683,10	237.316,90
				TOTAL INDENIZACOES, RESTITUICOES E RESSARCIMENTOS (I)	35.237,55	426.766,80	443.000,00	426.766,80	16.233,20
				TOTAL OUTRAS RECEITAS CORRENTES - INTRA OFSS	35.237,55	426.766,80	443.000,00	426.766,80	16.233,20
				TOTAL RECEITAS CORRENTES - INTRA OFSS	358.789,19	2.942.981,24	3.195.000,00	2.942.981,24	252.018,76
9.0.0.0.00.0.0.0000				DEDUCCOES DE RECEITAS/SUPERAVIT FINANCEIRO					
9.2.0.0.00.0.0.0000				DEDUCCOES POR RESTITUICOES					
9.2.1.0.00.0.0.0000				(R) RECEITAS CORRENTES					
1.1.1.2.50.0.1.0001	01898	01	1100000	restituicao imposto sobre propriedade predial	-15.755,08	-1.022.937,46	-2.058.000,00	-1.022.937,46	-1.035.062,54
1.1.1.2.53.0.1.0001	01899	01	1100000	restituicao itbi	0,00	-46.128,19	-37.000,00	-46.128,19	9.128,19
1.1.1.4.51.1.1.0001	01900	01	1100000	restituicao imposto s/ servicos qualquer natureza	-17.015,65	-1.320.093,65	-476.000,00	-1.320.093,65	844.093,65
1.9.9.9.99.2.1.0007	01901	01	1100000	restituicao receitas diversas	0,00	-33.115,69	-2.000,00	-33.115,69	31.115,69
1.6.9.9.99.0.1.0003	01902	01	1100000	restituicao servicos diversos de preco publico	0,00	-1.014,19	-3.000,00	-1.014,19	-1.985,81
1.9.1.1.01.0.5.0001	01905	01	4000001	restituicao multas previstas na legisl.de transito	0,00	-3.964,12	-19.000,00	-3.964,12	-15.035,88
1.1.1.2.50.0.1.0002	01953	01	1100000	restituicao imposto s/ propriedade territorial	0,00	-461.469,42	-27.000,00	-461.469,42	434.469,42
1.1.2.1.01.0.1.0001	02118	03	3200000	restituicao taxa de fisc.de vigilancia sanitaria	0,00	-589,08	-1.000,00	-589,08	-410,92
1.1.2.1.01.0.1.0008	02251	01	1100000	restituicao taxa de fiscalizacao de atividade	-82.812,69	-757.897,22	-325.000,00	-757.897,22	432.897,22
1.9.2.2.99.0.1.0003	02252	01	1100000	restituicao restituicoes diversas	0,00	0,00	-89.000,00	0,00	-89.000,00
1.1.1.4.51.1.1.0002	02473	01	1100000	restituicao issqn - simples nacional	0,00	-318,36	0,00	-318,36	318,36
1.1.1.3.03.1.1.0001	02474	01	1100000	retido na fonte - trabalho principal	0,00	-215.785,21	0,00	-215.785,21	215.785,21
1.1.1.2.50.0.3.0001	02562	01	1100000	rec.div.ativa do iptu	-495.154,94	-495.154,94	0,00	-495.154,94	495.154,94
1.1.1.2.53.0.3.0001	02563	01	1100000	receita da divida ativa do itbi	-8,90	-8,90	0,00	-8,90	8,90
1.1.1.4.51.1.3.0001	02564	01	1100000	rec.div.ativa do issqn imp.s/serv.qualq.natureza	-117.095,86	-117.095,86	0,00	-117.095,86	117.095,86
1.9.9.9.99.2.3.0001	02565	01	1100000	rec.div.ativa nao tributaria - outras receitas	-62.831,62	-62.831,62	0,00	-62.831,62	62.831,62

CN-SIFPM				Prefeitura Municipal de Limeira Receita Orcamentaria e Intra-Orcamentaria				CONAM	
Balancete Analitico - 12 / 2024									
DATA 29/01/2025				Pagina 21					
Receita	No.	Fonte	C.Apl	Especificacao	No Mes	No Ano (a)	Prevista (b)	Prevista Atualizada	Diferenca (b-a)
1.6.9.9.99.0.3.0001	02566	01	1100000	outros servicos - divida ativa	-345,67	-345,67	0,00	-345,67	345,67
1.1.2.1.50.0.3.0003	02567	01	1100000	tx.fiscaliz.vigilancia sanitaria - divida ativa	-3,46	-3,46	0,00	-3,46	3,46
1.1.2.1.01.0.3.0013	02568	01	1100000	rec.div.ativa taxa de fiscalizacao de atividadesderec	-297,32	-297,32	0,00	-297,32	297,32
1.1.3.1.99.0.3.0001	02569	01	1100000	rec.div.ativa contribuicao de melhoria	-5.372,74	-5.372,74	0,00	-5.372,74	5.372,74
1.1.2.2.01.0.3.0002	02570	01	1100000	rec.div.ativa taxa de servicos urbanos	-8,34	-8,34	0,00	-8,34	8,34
1.1.2.1.01.0.3.0001	02571	01	1100000	rec.div.ativa taxa publicidade comercial	-24,26	-24,26	0,00	-24,26	24,26
1.9.1.1.01.0.3.0005	02572	01	1100000	multas previstas em legisla especifica - da	-673,60	-673,60	0,00	-673,60	673,60
1.9.9.9.99.2.3.0003	02573	03	1000117	div/at fundurb - fundo municipal de gestao urbana	-105,62	-105,62	0,00	-105,62	105,62
				TOTAL (R) RECEITAS CORRENTES	-797.505,75	-4.545.234,92	-3.037.000,00	-4.545.234,92	1.508.234,92
9.2.2.0.00.0.0.0000				(R) RECEITAS DE CAPITAL					
2.4.1.4.51.0.1.0001	02480	05	8000021	restituicao par 201700780 emenda 201627300004 eq.	0,00	-2.932,30	0,00	-2.932,30	2.932,30
2.1.1.9.99.0.1.0011	02533	07	1000199	infraestrutura e saneamento finlisa iv	9.817.994,25	0,00	0,00	0,00	0,00
				TOTAL (R) RECEITAS DE CAPITAL	9.817.994,25	-2.932,30	0,00	-2.932,30	2.932,30
				TOTAL DEDUCCOES POR RESTITUICOES	9.020.488,50	-4.548.167,22	-3.037.000,00	-4.548.167,22	1.511.167,22
9.3.0.0.00.0.0.0000				DEDUCCOES POR DESCONTOS CONCEDIDOS					
9.3.1.0.00.0.0.0000				(R) RECEITAS CORRENTES					
1.1.1.2.50.0.1.0001	02321	01	1100000	desconto concedido imposto predial	0,00	-35.224,52	-54.000,00	-35.224,52	-18.775,48
				TOTAL (R) RECEITAS CORRENTES	0,00	-35.224,52	-54.000,00	-35.224,52	-18.775,48
				TOTAL DEDUCCOES POR DESCONTOS CONCEDIDOS	0,00	-35.224,52	-54.000,00	-35.224,52	-18.775,48
9.4.0.0.00.0.0.0000				OUTRAS DEDUCCOES					
9.4.1.0.00.0.0.0000				(R) RECEITAS CORRENTES					
1.9.1.1.01.0.5.0001	01097	01	4000001	deducos de receitas p/o funset-multas de transito	-91.795,32	-879.926,80	-1.349.000,00	-879.926,80	-469.073,20
				TOTAL (R) RECEITAS CORRENTES	-91.795,32	-879.926,80	-1.349.000,00	-879.926,80	-469.073,20
9.4.2.0.00.0.0.0000				(R) RECEITAS DE CAPITAL					
2.9.9.9.99.0.1.0001	01191	06	1000119	devolucao p/recomposicao de depositos judiciais	-303.839,80	-18.083.817,19	-2.700.000,00	-18.083.817,19	15.383.817,19
				TOTAL (R) RECEITAS DE CAPITAL	-303.839,80	-18.083.817,19	-2.700.000,00	-18.083.817,19	15.383.817,19
				TOTAL OUTRAS DEDUCCOES	-395.635,12	-18.963.743,99	-4.049.000,00	-18.963.743,99	14.914.743,99
9.5.0.0.00.0.0.0000				DEDUCCOES P/O FUNDEB					
9.5.1.0.00.0.0.0000				(R) DEDUCAO DE RECEITA PARA FORMACAO DO FUNDEB					

CN-SIFPM				Prefeitura Municipal de Limeira Receita Orcamentaria e Intra-Orcamentaria						CONAM
Balancete Analitico - 12 / 2024										
DATA 29/01/2025				Pagina 22						
Receita	No.	Fonte	C.Apl	Especificacao	No Mes	No Ano (a)	Prevista (b)	Prevista Atualizada	Diferenca (b-a)	
1.7.1.1.51.1.1.0001	01991	01	2000000	deducos de receitas p/o fundeb - fpm	-2.600.594,20	-25.877.839,43	-28.056.000,00	-25.877.839,43	-2.178.160,57	
1.7.1.1.52.0.1.0001	01992	01	2000000	deducos de receitas p/o fundeb - itr	-14.228,24	-276.960,86	-269.000,00	-276.960,86	7.960,86	
1.7.2.1.50.0.1.0001	01994	01	2000000	deducos de receitas p/o fundeb - icms	-7.693.389,40	-74.928.239,40	-95.645.400,00	-74.928.239,40	-20.717.160,60	
1.7.2.1.51.0.1.0001	01995	01	2000000	deducos de receitas p/o fundeb - ipva	-737.655,90	-23.200.867,07	-23.030.400,00	-23.200.867,07	170.467,07	
1.7.2.1.52.0.1.0001	01996	01	2000000	deducos de receitas p/o fundeb - ipi exportacao	-64.608,94	-575.552,98	-525.200,00	-575.552,98	50.352,98	
				TOTAL (R) DEDUCAO DE RECEITA PARA FORMACAO DO FUNDEB	-11.110.476,68	-124.859.459,74	-147.526.000,00	-124.859.459,74	-22.666.540,26	
				TOTAL DEDUCOS P/O FUNDEB	-11.110.476,68	-124.859.459,74	-147.526.000,00	-124.859.459,74	-22.666.540,26	
				TOTAL DEDUCOS DE RECEITAS/SUPERAVIT FINANCEIRO	-2.485.623,30	-148.406.595,47	-154.666.000,00	-148.406.595,47	-6.259.404,53	
				TOTAL GERAL DA RECEITA	150.796.989,64	1.728.395.583,20	1.803.060.000,00	1.728.386.545,61	74.664.416,80	

JOSE APARECIDO VIDOTTI
SECRETARIO MUNICIPAL DE FAZENDA

ANTONIO APARECIDO DE PAIVA
ASSESSOR EXECUTIVO SECR. DE FAZENDA

LUIS ANTONIO FABER
DIRTOR GERAL DE FAZENDA

MATEUS MODESTO
GERENTE DA DIVISAO DE CONTABILIDADE
CRC-1SP 274628/0-7

CARLA MARIA DOS SANTOS SIMEAO
SUPERVISOR DE TESOUREARIA
CRC-288659/0-5

Menu Sistema: 4-3-7-2-1-1-1

CN-SIFPM		Prefeitura Municipal de Limeira						CONAM	
Balancete Sintetico da Despesa Empenhada por Elemento									
DATA 29/01/2025		Mes : 12 / 2024							
		Pagina 1							
Economica	Descricao	No Mes	%	No Ano	%	Dotacao	%	Saldo	%
3.0.00.00.00	DESPESAS CORRENTES								
3.1.00.00.00	pessoal e encargos sociais								
3.1.90.00.00	aplicacoes diretas								
3.1.90.04.00	contratacao por tempo determinado	-2.264.705,39	83,04	57.851.863,76	3,33	60.799.982,00	62,99	2.948.118,24	-0,17
3.1.90.07.00	contribuicoes a entidades fechadas de pr	-3.184,45	0,11	11.967,99	0,00	102.756,00	0,10	90.788,01	-0,00
3.1.90.11.00	vincimentos e vantagens fixas - pessoal	7.264.984,07	-266,4	446.871.353,98	25,72	454.555.035,05	470,94	7.683.681,07	-0,46
3.1.90.13.00	obrigacoes patronais	-413.828,06	15,17	10.383.328,43	0,59	11.061.596,71	11,46	678.268,28	-0,04
3.1.90.16.00	outras despesas variaveis - pessoal civi	-432.947,10	15,87	32.244.511,76	1,85	32.454.596,50	33,62	210.084,74	-0,01
3.1.90.91.00	sentencas judiciais	-1.955,65	0,07	1.371.770,94	0,07	2.007.720,00	2,08	635.949,06	-0,03
3.1.90.92.00	despesas de exercicios anteriores	-810,25	0,02	1.159.225,11	0,06	1.181.530,00	1,22	22.304,89	-0,00
3.1.90.94.00	indenizacoes e restituicoes trabalhistas	2.773,42	-0,10	721.361,55	0,04	783.251,16	0,81	61.889,61	-0,00
3.1.90.96.00	ressarcimento de despesas de pessoal req	-23.500,99	0,86	526.199,63	0,03	841.500,00	0,87	315.300,37	-0,01
3.1.91.00.00	aplicacoes diretas - intra ofss								
3.1.91.13.00	obrigacoes patronais - intra ofss	-6.663.749,65	244,36	96.238.387,74	5,54	104.002.148,00	107,75	7.763.760,26	-0,47
3.1.91.92.00	despesas de exercicios anteriores - intr	-7.508,33	0,27	151.854,86	0,00	188.200,00	0,19	36.345,14	-0,00
3.1.91.96.00	ressarcimento despesas pessoal requisita	14.538,48	-0,53	331.043,57	0,01	1.177.500,00	1,21	846.456,43	-0,05
	TOTAL PESSOAL E ENCARGOS SOCIAIS	-2.529.893,90	92,77	647.862.869,32	37,29	669.155.815,42	693,28	21.292.946,10	-1,29
3.2.00.00.00	juros e encargos da divida								
3.2.90.00.00	aplicacoes diretas								
3.2.90.21.00	juros sobre a divida por contrato	-100.900,75	3,70	48.162.584,28	2,77	56.169.500,00	58,19	8.006.915,72	-0,48
3.2.90.22.00	outros encargos sobre a divida por contr	0,00	0,00	0,00	0,00	1.000,00	0,00	1.000,00	-0,00
3.2.91.00.00	aplicacoes diretas - intra ofss								
3.2.91.21.00	juros sobre a divida por contrato - intr	0,00	0,00	0,00	0,00	4.000,00	0,00	4.000,00	-0,00
	TOTAL JUROS E ENCARGOS DA DIVIDA	-100.900,75	3,70	48.162.584,28	2,77	56.174.500,00	58,19	8.011.915,72	-0,48
3.3.00.00.00	outras despesas correntes								
3.3.50.00.00	transf a instituicoes privadas sem fins								
3.3.50.36.00	outros servicos de terceiros - pessoa fi	0,00	0,00	830.000,00	0,04	830.005,00	0,85	5,00	0,00
3.3.50.39.00	outros servicos de terceiros - pessoa ju	-31.510,97	1,15	9.671.137,88	0,55	9.844.600,43	10,19	173.462,55	-0,01
3.3.50.43.00	subvencoes sociais	0,00	0,00	0,00	0,00	2.000,00	0,00	2.000,00	-0,00
3.3.50.85.00	contrato de gestao	0,00	0,00	0,00	0,00	1.000,00	0,00	1.000,00	-0,00
3.3.60.00.00	transf a instituicoes privadas com fins								
3.3.60.45.00	subvencoes economicas	120.000,00	-4,40	120.000,00	0,00	242.000,00	0,25	122.000,00	-0,00
3.3.67.00.00	execucao contrato parceria publico-priv								
3.3.67.82.00	aporte parc publico favor parc privado c	0,00	0,00	0,00	0,00	2.000,00	0,00	2.000,00	-0,00
3.3.71.00.00	transferencias a consorcios publicos								
3.3.71.30.00	material de consumo - transf a consorcio	0,00	0,00	0,00	0,00	1.000,00	0,00	1.000,00	-0,00
3.3.71.39.00	outros serv terceiros- pj- transf consor	2.442.772,68	-89,57	29.679.172,68	1,70	29.852.000,00	30,92	172.827,32	-0,01
3.3.71.70.00	rateio pela participacao em consorcio pu	0,00	0,00	207.600,00	0,01	217.000,00	0,22	9.400,00	-0,00
3.3.90.00.00	aplicacoes diretas								
3.3.90.08.00	outros beneficios assistenciais servidor	-365.179,34	13,39	5.503.621,01	0,31	5.926.460,00	6,14	422.838,99	-0,02
3.3.90.14.00	diarias - pessoal civil	-101.005,92	3,70	387.459,60	0,02	492.470,00	0,51	105.010,40	-0,00

CN-SIFPM		Prefeitura Municipal de Limeira						CONAM	
BALANCETE SINTETICO DA DESPESA EMPENHADA POR ELEMENTO									
DATA 29/01/2025		Mes : 12 / 2024				Pagina 2			
Economica	Descricao	No Mes	%	No Ano	%	Dotacao	%	Saldo	%
3.3.90.30.00	material de consumo	-1.675.867,96	61,45	61.091.554,79	3,51	68.122.098,03	70,57	7.030.543,24	-0,42
3.3.90.31.00	premiacoes cult, artist, cient, desporti	133.223,24	-4,88	315.413,74	0,01	467.239,90	0,48	151.826,16	-0,00
3.3.90.32.00	material bem ou servico para distribuica	-100.761,23	3,69	24.344.548,30	1,40	24.741.620,87	25,63	397.072,57	-0,02
3.3.90.33.00	passagens e despesas com locomocao	-33.989,64	1,24	247.024,71	0,01	478.444,00	0,49	231.419,29	-0,01
3.3.90.35.00	servicos de consultoria	0,00	0,00	542.991,04	0,03	553.500,00	0,57	10.508,96	-0,00
3.3.90.36.00	outros servicos de terceiros - pessoa fi	-585.527,55	21,47	4.962.418,13	0,28	6.483.624,28	6,71	1.521.206,15	-0,09
3.3.90.39.00	outros servicos de terceiros - pessoa ju	-8.596.779,50	315,25	573.876.282,08	33,03	612.468.932,00	634,55	38.592.649,92	-2,35
3.3.90.40.00	servicos tecnologia informacao e comunic	-372.635,53	13,66	29.081.399,76	1,67	32.866.305,87	34,05	3.784.906,11	-0,23
3.3.90.45.00	subvencoes economicas	0,00	0,00	109.873,30	0,00	111.000,00	0,11	1.126,70	-0,00
3.3.90.46.00	auxilio alimentacao	159.710,59	-5,85	43.029.100,42	2,47	43.972.700,00	45,55	943.599,58	-0,05
3.3.90.47.00	obrigacoes tributarias e contributivas	589.604,32	-21,62	15.700.272,65	0,90	15.772.900,00	16,34	72.627,35	-0,00
3.3.90.48.00	outros auxilios financeiros a pessoa fis	453,12	-0,01	1.235.718,68	0,07	1.475.793,00	1,52	240.074,32	-0,01
3.3.90.49.00	auxilio transporte	291.530,02	-10,69	2.988.085,08	0,17	2.989.292,00	3,09	1.206,92	-0,00
3.3.90.91.00	sentencas judiciais	-26.195,88	0,96	29.904.437,11	1,72	30.992.900,00	32,11	1.088.462,89	-0,06
3.3.90.92.00	despesas de exercicios anteriores	30.718,65	-1,12	1.621.243,65	0,09	1.685.571,12	1,74	64.327,47	-0,00
3.3.90.93.00	indenizacoes e restituiçoes	13.698.768,51	-502,3	15.785.554,47	0,90	15.987.025,20	16,56	201.470,73	-0,01
3.3.91.00.00	aplicacoes diretas - intra ofss								
3.3.91.97.00	aporte para cobertura do deficit atuaria	0,00	0,00	0,00	0,00	3.000,00	0,00	3.000,00	-0,00
TOTAL	OUTRAS DESPESAS CORRENTES	5.577.327,62	-204,5	851.234.909,08	49,00	906.582.481,70	939,26	55.347.572,62	-3,37
TOTAL	DESPESAS CORRENTES	2.946.532,97	-108,0	1.547.260.362,68	89,07	1.631.912.797,12	1690,7	84.652.434,44	-5,16
4.0.00.00.00	DESPESAS DE CAPITAL								
4.4.00.00.00	investimentos								
4.4.67.00.00	execucao contrato parceria publico-priv								
4.4.67.82.00	aporte parc publico favor parc privado c	0,00	0,00	0,00	0,00	2.000,00	0,00	2.000,00	-0,00
4.4.90.00.00	aplicacoes diretas								
4.4.90.30.00	material de consumo	-967,80	0,03	55.605,00	0,00	118.927,80	0,12	63.322,80	-0,00
4.4.90.39.00	outros servicos de terceiros - pessoa ju	0,00	0,00	0,00	0,00	98.500,00	0,10	98.500,00	-0,00
4.4.90.51.00	obras e instalacoes	-4.861.234,06	178,26	129.698.497,25	7,46	210.851.357,65	218,45	81.152.860,40	-4,94
4.4.90.52.00	equipamentos e material permanente	-738.547,53	27,08	10.912.039,92	0,62	20.346.664,16	21,08	9.434.624,24	-0,57
4.4.90.61.00	quisicao de imoveis	0,00	0,00	0,00	0,00	2.010.000,00	2,08	2.010.000,00	-0,12
4.4.90.91.00	sentencas judiciais	23.783,74	-0,87	23.783,74	0,00	101.000,00	0,10	77.216,26	-0,00
4.4.90.92.00	despesas de exercicios anteriores	0,00	0,00	70.293,41	0,00	71.965,45	0,07	1.672,04	-0,00
4.4.90.93.00	indenizacoes e restituiçoes	0,00	0,00	40.862,15	0,00	59.569,87	0,06	18.707,72	-0,00
TOTAL	INVESTIMENTOS	-5.576.965,65	204,51	140.801.081,47	8,10	233.659.984,93	242,08	92.858.903,46	-5,66
4.5.00.00.00	inversoes financeiras								
4.5.67.00.00	execucao contrato parceria publico-priv								
4.5.67.82.00	aporte rec parc publico favor parc priva	0,00	0,00	0,00	0,00	2.000,00	0,00	2.000,00	-0,00
4.5.90.00.00	aplicacoes diretas								
4.5.90.61.00	quisicao de imoveis	0,00	0,00	0,00	0,00	1.172.000,00	1,21	1.172.000,00	-0,07

CN-SIFPM		Prefeitura Municipal de Limeira						CONAM	
BALANCETE SINTETICO DA DESPESA EMPENHADA POR ELEMENTO									
DATA 29/01/2025		Mes : 12 / 2024				Pagina 3			
Economica	Descricao	No Mes	%	No Ano	%	Dotacao	%	Saldo	%
TOTAL	INVERSOES FINANCEIRAS	0,00	0,00	0,00	0,00	1.174.000,00	1,21	1.174.000,00	-0,07
4.6.00.00.00	amortizacao da divida								
4.6.90.00.00	aplicacoes diretas								
4.6.90.71.00	principal da divida contratual resgatada	-96.506,52	3,53	43.971.236,42	2,53	52.215.000,00	54,09	8.243.763,58	-0,50
4.6.91.00.00	aplicacoes diretas - intra ofss								
4.6.91.71.00	principal da divida contratual resgatada	0,00	0,00	5.001.181,15	0,28	5.456.000,00	5,65	454.818,85	-0,02
TOTAL	AMORTIZACAO DA DIVIDA	-96.506,52	3,53	48.972.417,57	2,81	57.671.000,00	59,75	8.698.582,43	-0,53
TOTAL	DESPESAS DE CAPITAL	-5.673.472,17	208,05	189.773.499,04	10,92	292.504.984,93	303,05	102.731.485,89	-6,26
9.0.00.00.00	RESERVA DE CONTINGENCIA								
9.9.00.00.00	reserva de contingencia								
9.9.99.00.00	reserva de contingencia								
9.9.99.99.00	reserva de contingencia	0,00	0,00	0,00	0,00	14.000.000,00	14,50	14.000.000,00	-0,85
TOTAL	RESERVA DE CONTINGENCIA	0,00	0,00	0,00	0,00	14.000.000,00	14,50	14.000.000,00	-0,85
TOTAL	RESERVA DE CONTINGENCIA	0,00	0,00	0,00	0,00	14.000.000,00	14,50	14.000.000,00	-0,85
TOTAL	TOTAL GERAL DA DESPESA ORCAMENTARIA	-2.726.939,20	100,00	1.737.033.861,72	100,00	1.938.417.782,05	100,00	201.383.920,33	100,00


JOSE APARECIDO VIDOTTI
SECRETARIO MUNICIPAL DE FAZENDA


ANTONIO APARECIDO DE PAIVA
ASSESSOR EXECUTIVO SECR. DE FAZENDA

LUIS ANTONIO FABER
DIRETOR GERAL DE FAZENDA


MATEUS MODESTO
GERENTE DA DIVISAO DE CONTABILIDADE
CRC-1SP 274628/O-7

CARLA MARIA DOS SANTOS SIMEAO
SUPERVISOR DE TESSOURARIA
CRC-288659/O-5


CN-SIFPM		MUNICIPIO DE LIMEIRA					CONAM	
		RELATORIO RESUMIDO DA EXECUCAO ORCAMENTARIA BALANCO ORCAMENTARIO ORCAMENTOS FISCAL E DA SEGURIDADE SOCIAL						
		Periodo de Referencia: JANEIRO a DEZEMBRO 2024 / BIMESTRE: NOVEMBRO-DEZEMBRO						
RECEITAS	PREVISAO INICIAL	PREVISAO ATUALIZADA (a)	RECEITAS REALIZADAS				SALDO (a-c)	
			No Bimestre (b)	% (b/a)	Ate o Bimestre (c)	% (c/a)		
RECEITAS (EXCETO INTRA-ORCAMENTARIAS) (I)	1.910.265.152,00	1.840.298.624,23	311.037.260,50	16,90	1.856.638.895,68	100,88	-16.340.271,45	
RECEITAS CORRENTES	1.786.099.152,00	1.721.492.284,09	307.303.740,28	17,85	1.737.832.555,54	100,94	-16.340.271,45	
impostos, taxas e contribuicoes de melhoria	616.585.000,00	525.501.574,35	86.700.871,23	16,49	525.501.574,35	100,00	0,00	
impostos	563.419.000,00	487.705.528,91	80.694.407,58	16,54	487.705.528,91	100,00	0,00	
taxas	52.877.000,00	37.749.134,63	6.005.755,37	15,90	37.749.134,63	100,00	0,00	
contribuicao de melhoria	289.000,00	46.910,81	708,28	1,50	46.910,81	100,00	0,00	
contribuicoes	75.114.552,00	78.272.251,68	14.743.370,47	18,83	84.186.250,86	107,55	-5.913.999,18	
contribuicoes sociais	75.114.552,00	78.272.251,68	14.743.370,47	18,83	84.186.250,86	107,55	-5.913.999,18	
receita patrimonial	89.971.600,00	88.956.967,67	8.359.251,86	9,39	84.696.425,94	95,21	4.260.541,73	
exploracao do patrimonio imobiliario do estado	19.643.000,00	21.923.989,16	3.641.598,72	16,61	21.643.618,24	98,72	280.370,92	
valores mobiliarios	70.328.600,00	67.032.978,51	4.717.653,14	7,03	63.052.807,70	94,06	3.980.170,81	
receita de servicos	45.673.000,00	42.904.229,55	6.203.669,44	14,45	41.486.480,44	96,69	1.417.749,11	
servicos administrativos e comerciais gerais	365.000,00	140.212,87	13.238,21	9,44	140.212,87	100,00	0,00	
servicos atividades refa navega ao transporte	32.860.000,00	30.583.961,51	4.300.841,85	14,06	30.009.210,76	98,12	574.750,75	
servicos e atividades referentes a saude	326.000,00	341.496,00	56.916,00	16,66	341.496,00	100,00	0,00	
outros servicos	12.122.000,00	11.838.559,17	1.832.673,38	15,48	10.995.560,81	92,87	842.998,36	
transferencias correntes	920.004.000,00	942.369.097,47	179.031.036,46	18,99	942.369.097,47	100,00	0,00	
transferencias da uniao e de suas entidades	253.884.000,00	306.814.430,05	75.711.840,78	24,67	306.814.430,05	100,00	0,00	
transferencias de distrfederal e de suas entidades	482.500.000,00	449.871.538,27	70.448.902,65	15,65	449.871.538,27	100,00	0,00	
transferencias de outras instituicoes publicas	182.600.000,00	185.109.245,97	32.773.291,36	17,70	185.109.245,97	100,00	0,00	
demais transfa correntes	1.020.000,00	573.883,18	97.001,67	16,90	573.883,18	100,00	0,00	
outras receitas correntes	38.751.000,00	43.488.163,37	12.265.540,82	28,20	59.592.726,48	137,03	-16.104.563,11	
multas administrativas, contratuais e judiciais	19.670.000,00	16.820.275,73	3.259.028,26	19,37	16.820.275,73	100,00	0,00	
indenizacoes, restituicoes e ressarcimentos	1.318.000,00	4.216.909,67	333.131,88	7,89	4.246.889,04	100,71	-29.979,37	
demais receitas correntes	17.763.000,00	22.450.977,97	8.673.380,68	38,63	38.525.561,71	171,59	-16.074.583,74	
RECEITAS DE CAPITAL	124.166.000,00	118.806.340,14	3.733.520,22	3,14	118.806.340,14	100,00	0,00	
operacoes de credito	120.917.000,00	105.749.451,12	3.484.000,00	3,29	105.749.451,12	100,00	0,00	
operacoes de credito - mercado interno	120.917.000,00	105.749.451,12	3.484.000,00	3,29	105.749.451,12	100,00	0,00	
alienacao de bens	3.249.000,00	2.799.719,03	235.572,81	8,41	2.799.719,03	100,00	0,00	
alienacao de bens moveis	0,00	795.960,00	0,00	0,00	795.960,00	100,00	0,00	
alienacao de bens imoveis	3.249.000,00	2.003.759,03	235.572,81	11,75	2.003.759,03	100,00	0,00	
transferencias de capital	0,00	8.043.878,86	341.060,67	4,24	8.043.878,86	100,00	0,00	
transferencias da uniao e de suas entidades	0,00	5.972.556,42	341.060,67	5,71	5.972.556,42	100,00	0,00	
transfesos estados, do df e de suas entidades	0,00	2.071.322,44	0,00	0,00	2.071.322,44	100,00	0,00	
outras receitas de capital	0,00	2.213.291,13	-327.113,26	-14,77	2.213.291,13	100,00	0,00	
demais receitas de capital	0,00	2.213.291,13	-327.113,26	-14,77	2.213.291,13	100,00	0,00	
RECEITAS (INTRA-ORCAMENTARIAS) (II)	113.234.848,00	113.093.757,24	5.204.043,30	4,60	108.706.810,82	96,12	4.386.946,42	
SUBTOTAL DAS RECEITAS (III)=(I+II)	2.023.500.000,00	1.953.392.381,47	316.241.303,80	16,18	1.965.345.706,50	100,61	-11.953.325,03	
OPERACOES DE CREDITO/ REFINANCIAMENTO (IV)								
Operacoes de Credito - Mercado Interno	0,00	0,00	0,00	0,00	0,00	0,00	0,00	
Mobiliaria	0,00	0,00	0,00	0,00	0,00	0,00	0,00	

CN-SIFPM		MUNICIPIO DE LIMIEIRA							CONAM
		RELATORIO RESUMIDO DA EXECUCAO ORCAMENTARIA							
		BALANCO ORCAMENTARIO							
		ORCAMENTOS FISCAL E DA SEGURIDADE SOCIAL							
		Periodo de Referencia: JANEIRO a DEZEMBRO 2024 / BIMESTRE: NOVEMBRO-DEZEMBRO							
RREO - ANEXO 1 (LRF, Art. 52, inciso I, alinea "a" e "b" do inciso II e paragrafo 1o)									Em Reais
Contratual		0,00	0,00	0,00	0,00	0,00	0,00	0,00	
Operacoes de Credito - Mercado Externo		0,00	0,00	0,00	0,00	0,00	0,00	0,00	
Mobiliaria		0,00	0,00	0,00	0,00	0,00	0,00	0,00	
Contratual		0,00	0,00	0,00	0,00	0,00	0,00	0,00	
TOTAL DAS RECEITAS (V) = (III + IV)		2.023.500.000,00	1.953.392.381,47	316.241.303,80	16,18	1.965.345.706,50	100,61	-11.953.325,03	
DEFICIT (VI) 1						55.734.818,97			
TOTAL COM DEFICIT (VII) = (V + VI)		2.023.500.000,00	1.953.392.381,47	316.241.303,80	16,18	2.021.080.525,47	103,46	-67.688.144,00	
SALDOS DE EXERCICIOS ANTERIORES			77.827.650,04			77.827.650,04			
recursos arrecadados em exercicios anteriores - RPPS			0,00			0,00			
superavit financeiro utilizado para creditos adicionais			77.827.650,04			77.827.650,04			

DESPESAS	DOTACAO INICIAL (d)	DOTACAO ATUALIZADA (e)	DESPESAS EMPENHADAS		SALDO (g)=(e-f)	DESPESAS LIQUIDADAS		SALDO (i)=(e-h)	DESPESAS PAGAS Ate o Bimestre (j)	INSCRITAS EM RESTOS A PAGAR NAO PROCESSADOS (k)
			No Bimestre	Ate o Bimestre (f)		No Bimestre	Ate o Bimestre (h)			
DESPESAS (EXCETO INTRA-ORCAMENTARIAS) (VIII)	1.889.543.334,00	2.137.596.912,13	31.481.373,96	1.912.262.982,17	225.333.929,96	410.291.588,25	1.817.530.560,72	320.066.351,41	1.684.350.905,99	94.732.421,45
DESPESAS CORRENTES	1.655.472.334,00	1.820.110.891,30	30.476.336,45	1.720.559.402,01	99.551.489,29	383.653.599,20	1.660.345.054,42	159.765.836,88	1.531.614.730,52	60.214.347,59
pesoal e encargos sociais	771.488.834,00	805.101.977,91	15.221.491,48	777.247.851,16	27.854.126,75	182.331.560,93	777.167.791,82	27.934.186,09	716.895.531,54	80.059,34
juros e encargos da divida	62.101.000,00	56.170.500,00	-4.099.319,24	48.162.584,28	8.007.915,72	8.301.525,58	48.162.584,28	8.007.915,72	48.162.584,28	0,00
outras despesas correntes	821.882.500,00	958.838.413,39	19.354.164,25	895.148.966,57	63.689.446,82	193.020.512,69	835.014.678,32	123.823.735,07	766.556.614,70	60.134.288,25
DESPESAS DE CAPITAL	218.651.000,00	303.486.020,83	1.005.037,49	191.703.580,16	111.782.440,67	26.637.989,05	157.185.506,30	146.300.514,53	152.736.175,47	34.518.073,86
investimentos	155.554.000,00	245.582.020,83	2.225.283,89	147.732.343,74	97.849.677,09	18.417.184,36	113.214.269,88	132.367.750,95	108.764.939,05	34.518.073,86
inversoes financeiras	6.182.000,00	5.674.000,00	0,00	0,00	5.674.000,00	0,00	5.674.000,00	0,00	5.674.000,00	0,00
amortizacao da divida	56.915.000,00	52.230.000,00	-1.220.246,40	43.971.236,42	8.258.763,58	8.220.804,69	43.971.236,42	8.258.763,58	43.971.236,42	0,00
RESERVA DE CONTINGENCIA	15.420.000,00	14.000.000,00	0,00	0,00	14.000.000,00	0,00	14.000.000,00	0,00	14.000.000,00	0,00
reserva de contingencia	15.420.000,00	14.000.000,00	0,00	0,00	14.000.000,00	0,00	14.000.000,00	0,00	14.000.000,00	0,00
DESPESAS (INTRA-ORCAMENTARIAS) (IX)	113.234.848,00	118.514.676,42	-6.977.537,67	108.817.543,30	9.697.133,12	10.871.110,77	108.752.022,86	9.762.653,56	94.505.789,68	65.520,44
SUBTOTAL DAS DESPESAS (X)=(VIII + IX)	2.002.778.182,00	2.256.111.588,55	24.503.836,31	2.021.080.525,47	235.031.063,08	421.162.699,02	1.926.282.583,58	329.829.004,97	1.778.856.695,67	94.797.941,89
AMORTIZACAO DA DIVIDA/ REFINANCIAMENTO (XI)	0,00	0,00	0,00	0,00	0,00	0,00	0,00	0,00	0,00	0,00
Amortizacao da Divida Interna	0,00	0,00	0,00	0,00	0,00	0,00	0,00	0,00	0,00	0,00
Divida Mobiliaria	0,00	0,00	0,00	0,00	0,00	0,00	0,00	0,00	0,00	0,00
Divida Contratual	0,00	0,00	0,00	0,00	0,00	0,00	0,00	0,00	0,00	0,00
Amortizacao da Divida Externa	0,00	0,00	0,00	0,00	0,00	0,00	0,00	0,00	0,00	0,00
Divida Mobiliaria	0,00	0,00	0,00	0,00	0,00	0,00	0,00	0,00	0,00	0,00
Divida Contratual	0,00	0,00	0,00	0,00	0,00	0,00	0,00	0,00	0,00	0,00
TOTAL DAS DESPESAS (XII) = (X + XI)	2.002.778.182,00	2.256.111.588,55	24.503.836,31	2.021.080.525,47	235.031.063,08	421.162.699,02	1.926.282.583,58	329.829.004,97	1.778.856.695,67	94.797.941,89
SUPERAVIT (XIII)				0,00			39.063.122,92		186.489.010,83	

CN-SIFPM		MUNICIPIO DE LIMIEIRA							CONAM		
		RELATORIO RESUMIDO DA EXECUCAO ORCAMENTARIA									
		BALANCO ORCAMENTARIO									
		ORCAMENTOS FISCAL E DA SEGURIDADE SOCIAL									
		Periodo de Referencia: JANEIRO a DEZEMBRO 2024 / BIMESTRE: NOVEMBRO-DEZEMBRO									
RREO - ANEXO 1 (LRF, Art. 52, inciso I, alinea "a" e "b" do inciso II e paragrafo 1o)									Em Reais		
TOTAL COM SUPERAVIT (XIV) = (XII + XIII)		2.002.778.182,00	2.256.111.588,55	24.503.836,31	2.021.080.525,47	235.031.063,08	421.162.699,02	1.965.345.706,50	290.765.882,05	1.965.345.706,50	94.797.941,89
RESERVA DO RPPS		20.721.818,00	10.694.818,00			10.694.818,00			10.694.818,00		

CONAM-RREO1-2024

CN-SIFPM		MUNICIPIO DE LIMBEIRA						CONAM
		RELATORIO RESUMIDO DA EXECUCAO ORCAMENTARIA						
		BALANCO ORCAMENTARIO						
		ORCAMENTOS FISCAL E DA SEGURIDADE SOCIAL						
		Periodo de Referencia: JANEIRO a DEZEMBRO 2024 / BIMESTRE: NOVEMBRO-DEZEMBRO						
RREO - ANEXO 1 (LRF, Art. 52, inciso I, alíneas "a" e "b" do inciso II e paragrafo 1o)								Em Reais
RECEITAS INTRA-ORCAMENTARIAS	PREVISAO INICIAL	PREVISAO ATUALIZADA (a)	RECEITAS REALIZADAS				SALDO (a-c)	
			No Bimestre (b)	% (b/a)	Ate o Bimestre (c)	% (c/a)		
RECEITAS CORRENTES - INTRA OFSS	113.234.848,00	113.093.757,24	5.204.043,30	4,60	108.706.810,82	96,12	4.386.946,42	
contribuicoes(i)	107.671.848,00	107.436.262,44	4.230.663,36	3,93	102.948.134,87	95,82	4.488.127,57	
contribuicoes sociais(i)	107.671.848,00	107.436.262,44	4.230.663,36	3,93	102.948.134,87	95,82	4.488.127,57	
outras receitas correntes - intra ofss	5.563.000,00	5.657.494,80	973.379,94	17,20	5.758.675,95	101,78	-101.181,15	
indenizacoes, restituiçoes e ressarcimentos(i)	663.000,00	757.494,80	118.380,48	15,62	757.494,80	100,00	0,00	
demais receitas correntes(i)	4.900.000,00	4.900.000,00	854.999,46	17,44	5.001.181,15	102,06	-101.181,15	
TOTAL DAS RECEITAS INTRA-ORCAMENTARIAS	113.234.848,00	113.093.757,24	5.204.043,30	4,60	108.706.810,82	96,12	4.386.946,42	


DESPESAS INTRA-ORCAMENTARIAS	DOTACAO INICIAL (d)	DOTACAO ATUALIZADA (e)	DESPESAS EMPENHADAS		SALDO (g)=(e-f)	DESPESAS LIQUIDADAS		SALDO (i)=(e-h)	DESPESAS PAGAS (j)	INSCRITAS EM RESTOS A PAGAR NAO PROCESSADOS (k)
			No Bimestre	Ate o Bimestre (f)		No Bimestre	Ate o Bimestre (h)			
DESPESAS CORRENTES	107.778.848,00	113.058.676,42	-6.977.537,67	103.816.362,15	9.242.314,27	10.443.611,04	103.750.841,71	9.307.834,71	89.504.608,53	65.520,44
pessoal e encargos sociais	107.756.848,00	113.051.676,42	-6.977.537,67	103.816.362,15	9.235.314,27	10.443.611,04	103.750.841,71	9.300.834,71	89.504.608,53	65.520,44
juros e encargos da divida	4.000,00	4.000,00	0,00	0,00	4.000,00	0,00	0,00	4.000,00	0,00	0,00
outras despesas correntes	18.000,00	3.000,00	0,00	0,00	3.000,00	0,00	0,00	3.000,00	0,00	0,00
DESPESAS DE CAPITAL	5.456.000,00	5.456.000,00	0,00	5.001.181,15	454.818,85	427.499,73	5.001.181,15	454.818,85	5.001.181,15	0,00
amortizacao da divida	5.456.000,00	5.456.000,00	0,00	5.001.181,15	454.818,85	427.499,73	5.001.181,15	454.818,85	5.001.181,15	0,00
TOTAL DAS DESPESAS INTRA-ORCAMENTARIAS	113.234.848,00	118.514.676,42	-6.977.537,67	108.817.543,30	9.697.133,12	10.871.110,77	108.752.022,86	9.762.653,56	94.505.789,68	65.520,44

CONAM-RREO1-2024

FORNE:CN-SIFPM - Sistema Integrado de Financas Publicas Municipais, Unidade responsavel- CONTABILIDADE, Data da emissao 30/JAN/2025 e hora de emissao 20:32
 Os dados da entidade SAAE-SERVICO AUTONOMO AGUA E ESGOTO foram extraidos do sistema .
 Os dados da entidade FUNDO MUNICIPAL DE SAUDE foram extraidos do sistema .

NOTAS:

- O deficit sera apurado pela diferenca entre a receita realizada e a despesa liquidada nos cinco primeiros bimestres e a despesa empenhada no ultimo bimestre.

CN-SIFPM		MUNICIPIO DE LIMBEIRA						CONAM
		RELATORIO RESUMIDO DA EXECUCAO ORCAMENTARIA						
		BALANCO ORCAMENTARIO						
		ORCAMENTOS FISCAL E DA SEGURIDADE SOCIAL						
		Periodo de Referencia: JANEIRO a DEZEMBRO 2024 / BIMESTRE: NOVEMBRO-DEZEMBRO						
RREO - ANEXO 1 (LRF, Art. 52, inciso I, alíneas "a" e "b" do inciso II e paragrafo 1o)								Em Reais

CONAM-RREO1-2024

JOSE APARECIDO VIDOTTI
SECRETARIO MUNICIPAL DE FAZENDA

ANTONIO APARECIDO DE PAIVA
ASSESSOR EXECUTIVO SECR. DE FAZENDA

LUIS ANTONIO FABER
DIRETOR GERAL DE FAZENDA

MATEUS MODESTO
GERENTE DA DIVISAO DE CONTABILIDADE
CRC-1SP 274628/O-7

CARLA MARIA DOS SANTOS SIMEAO
SUPERVISOR DE TESOUREARIA
CRC-288659/O-5

MUNICIPIO DE LIMEIRA											CONAM
RELATORIO RESUMIDO DA EXECUCAO ORCAMENTARIA											
DEMONSTRATIVO DA EXECUCAO DAS DESPESAS POR FUNCAO E SUBFUNCAO											
ORCAMENTOS FISCAL E DA SEGURIDADE SOCIAL											
Periodo de Referencia: JANEIRO a DEZEMBRO 2024 / BIMESTRE: NOVEMBRO-DEZEMBRO											
RREO - ANEXO 2 (LRF, Art. 52, inciso II, alinea "c")											
Em Reais											
FUNCAO/SUBFUNCAO	DOTACAO INICIAL	DOTACAO ATUALIZADA (a)	DESPESAS EMPENHADAS			SALDO (c)=(a-b)	DESPESAS LIQUIDADAS			SALDO (e)=(a-d)	INSCRITAS EM RESTOS A PAGAR NAO PROCESSADOS (f)
			No Bimestre	Ate o Bimestre (b)	% (b/ III/ b)		No Bimestre	Ate o Bimestre (d)	% (d/ III/ d)		
DESPESAS (EXCETO INTRA-ORCAMENTARIAS) (I)	1.910.265.152,00	2.148.291.730,13	31.481.373,98	1.912.262.982,17	94,61	236.028.747,96	410.291.588,25	1.817.530.560,72	94,35	330.761.169,41	94.732.421,45
LEGISLATIVA											
acao legislativa	0,00	-5.738.828,42	7.313.049,10	22.833.452,48	1,12	-28.572.280,90	5.920.078,11	19.983.142,43	1,03	-25.721.970,85	4.661.208,95
JUDICIARIA											
acao judiciaria	0,00	3.346.635,00	1.350.994,11	4.160.044,83	0,20	-813.409,83	3.128.505,36	10.199.619,66	0,52	-6.852.984,66	64.450,52
ADMINISTRACAO											
planejamento e orcamento	0,00	-20.208,00	-63.183,64	2.133,23	0,00	-22.341,23	548.684,21	1.909.875,72	0,09	-1.930.083,72	18.906,95
administracao geral	0,00	2.527.227,52	3.751.681,57	5.185.505,50	0,25	-2.658.277,98	19.000.095,46	73.031.732,18	3,79	-70.504.504,66	3.030.214,50
administracao financeira	0,00	1.208.900,29	867.282,80	1.388.598,47	0,06	-179.698,18	4.718.746,91	15.808.764,60	0,82	-14.599.864,31	552.033,71
controle interno	0,00	13.000,00	-23.529,35	11.329,35	0,00	1.670,65	195.171,89	731.548,41	0,03	-718.548,41	44.917,72
tecnologia da informacao	0,00	88.566,73	-113.995,92	336.007,25	0,01	-247.440,52	193.596,59	882.569,25	0,04	-794.002,52	572.093,32
SEGURANCA PUBLICA											
policiamiento	0,00	2.135.000,00	2.754.299,44	3.095.760,30	0,15	-960.760,30	9.135.027,64	31.156.787,73	1,61	-29.021.787,73	338.940,22
defesa civil	0,00	-353.000,00	-6.214,00	84.065,74	0,00	-437.065,74	68.227,54	165.278,72	0,00	-518.278,72	315,85
informacao e inteligencia	0,00	1.527.500,00	-2.633,35	689.324,92	0,03	838.175,08	1.063.947,03	4.486.973,07	0,23	-2.959.473,07	582.552,24
ASSISTENCIA SOCIAL											
administracao geral	0,00	2.040.059,63	1.948.151,04	4.845.766,61	0,23	-2.805.706,98	13.712.505,80	28.525.328,76	1,48	-26.485.269,13	399.488,07
assistencia ao idoso	0,00	835.000,00	67.464,85	1.103.247,01	0,05	-268.247,01	924.373,83	3.703.727,48	0,19	-2.868.727,48	45.946,38
assistencia ao portador de deficiencia	0,00	20.000,00	-110.619,41	-23.665,04	-0,00	43.665,04	383.852,55	1.493.425,83	0,07	-1.473.425,83	32.430,68
assistencia a crianca e ao adolescente	0,00	52.118,79	-178.132,74	510.469,45	0,02	-458.350,66	1.542.300,67	5.763.108,61	0,29	-5.710.989,82	10.261,16
assistencia comunitaria	0,00	-1.620.693,56	-461.934,48	-139.737,50	-0,00	-1.480.956,06	1.533.517,12	6.225.288,61	0,32	-7.845.982,17	414.139,68
PREVIDENCIA SOCIAL											
previdencia do regime estatutario	0,00	10.027.000,00	-430.426,51	12.357.887,64	0,61	-2.330.887,64	34.305.260,64	123.431.558,40	6,40	-113.404.558,40	301.435,07
SAUDE											
administracao geral	0,00	-69.392,57	-647.141,25	348.423,24	0,01	-417.815,81	6.129.870,07	19.352.941,61	1,00	-19.422.334,18	857.931,69
atencao basica	0,00	252.794,92	-1.819.498,74	11.009.030,23	0,54	-10.756.235,31	14.373.678,86	45.841.023,62	2,37	-45.588.228,70	2.911.360,92
assistencia hospitalar e ambulatorial	0,00	36.687.998,31	19.467.520,23	42.833.931,03	2,11	-6.146.532,72	68.062.335,36	214.820.118,37	11,15	-178.132.720,06	31.813.831,64
suporte profilattico e terapeutico	0,00	6.301.634,82	-422.318,17	11.097.094,54	0,54	-4.795.459,72	2.478.357,79	16.611.678,81	0,86	-10.310.043,99	7.638,55
vigilancia sanitaria	0,00	640.275,15	856.008,12	993.178,25	0,04	-352.903,10	1.107.813,32	3.673.474,81	0,19	-3.033.199,66	1.834,67
vigilancia epidemiologica	0,00	239.118,69	-2.131.497,60	-1.143.166,18	-0,05	1.382.284,87	1.905.369,13	6.328.002,03	0,32	-6.088.883,34	29.408,03
alimentacao e nutricao	0,00	-13.347,00	-82.680,45	2.612.251,36	0,12	-2.625.598,36	1.594.640,76	3.151.088,71	0,16	-3.164.435,71	0,00
EDUCACAO											
administracao geral	0,00	1.466.641,25	113.269,24	2.474.618,88	0,12	-1.007.977,63	9.535.514,04	34.334.381,71	1,78	-32.867.740,46	711.387,73
alimentacao e nutricao	0,00	0,00	-100.462,02	5.758.958,94	0,28	-5.758.958,94	2.948.017,89	19.205.061,13	0,99	-19.205.061,13	0,00
ensino fundamental	0,00	11.396.664,03	-1.280.110,92	10.315.236,59	0,51	1.081.427,44	43.586.609,27	125.245.068,23	6,50	-113.848.404,20	1.403.037,76
ensino superior	0,00	20.210,10	0,00	-9.779,01	-0,00	29.989,11	49.435,61	187.133,95	0,00	-166.923,85	6.284,01
educacao infantil	0,00	-9.232.424,55	48.703,90	111.964,30	0,00	-9.344.388,85	30.626.922,61	95.183.268,53	4,94	-104.415.693,08	2.133.412,31
educacao de jovens e adultos	0,00	-215.000,00	-214.531,53	-196.175,78	-0,00	-18.824,22	41.274,85	229.235,14	0,01	-444.235,14	0,00
educacao especial	0,00	2.004.000,00	1.353.596,74	4.068.049,66	0,20	-2.064.049,66	3.731.989,81	11.579.518,64	0,60	-9.575.518,64	0,00
CULTURA											
patr.historico, artistico e arqueologico	0,00	0,00	0,00	0,00	0,00	0,00	0,00	38.609,90	0,00	-38.609,90	0,00

CONAM-RR02-2024

MUNICIPIO DE LIMEIRA											CONAM
RELATORIO RESUMIDO DA EXECUCAO ORCAMENTARIA											
DEMONSTRATIVO DA EXECUCAO DAS DESPESAS POR FUNCAO E SUBFUNCAO											
ORCAMENTOS FISCAL E DA SEGURIDADE SOCIAL											
Periodo de Referencia: JANEIRO a DEZEMBRO 2024 / BIMESTRE: NOVEMBRO-DEZEMBRO											
RREO - ANEXO 2 (LRF, Art. 52, inciso II, alinea "c")											
Em Reais											
FUNCAO/SUBFUNCAO	DOTACAO INICIAL	DOTACAO ATUALIZADA (a)	DESPESAS EMPENHADAS			SALDO (c)=(a-b)	DESPESAS LIQUIDADAS			SALDO (e)=(a-d)	INSCRITAS EM RESTOS A PAGAR NAO PROCESSADOS (f)
			No Bimestre	Ate o Bimestre (b)	% (b/ III/ b)		No Bimestre	Ate o Bimestre (d)	% (d/ III/ d)		
difusao cultural	0,00	1.909.790,40	1.906.890,22	2.816.583,76	0,13	-906.793,36	3.739.820,35	8.848.874,61	0,45	-6.939.084,21	109.225,86
URBANISMO											
administracao geral	0,00	22.000,00	0,00	0,00	0,00	22.000,00	2.780,00	12.510,00	0,00	9.490,00	463,33
infra-estrutura urbana	0,00	12.304.237,97	3.081.188,96	18.695.849,55	0,92	-6.391.611,58	10.007.214,75	53.535.657,39	2,77	-41.231.419,42	9.386.741,30
servicos urbanos	0,00	-24.331,51	462.615,04	13.460.949,73	0,66	-13.485.281,24	45.107.185,30	100.347.386,94	5,20	-100.371.718,45	16.754.391,98
transportes coletivos urbanos	0,00	0,00	0,00	0,00	0,00	0,00	16.334.262,68	65.362.085,86	3,39	-65.362.085,86	4.748.570,54
HABITACAO											
habitacao urbana	0,00	-236.699,29	-141.910,09	-413.512,80	-0,02	176.813,51	390.377,55	1.555.327,46	0,08	-1.792.026,75	86.285,79
SANEAMENTO											
saneamento basico urbano	0,00	1.567.942,12	-4.213.279,29	-1.310.329,01	-0,06	2.878.271,13	17.372.718,34	34.112.052,42	1,77	-32.544.110,30	5.063.814,00
GESTAO AMBIENTAL											
preservacao e conservacao ambiental	0,00	617.574,48	613.517,40	1.532.137,45	0,07	-914.562,97	2.179.758,26	6.812.873,75	0,35	-6.195.299,27	123.860,91
CENCIA E TECNOLOGIA											
desenvolvimento tecnologico e engenharia	0,00	0,00	0,00	0,00	0,00	0,00	0,00	0,00	0,00	0,00	0,00
AGRICULTURA											
extensao rural	0,00	487.367,17	384.319,48	428.301,52	0,02	59.065,65	403.730,91	497.876,59	0,02	-10.509,42	2.190,47
COMERCIO E SERVICOS											
promocao industrial	0,00	0,00	0,00	0,00	0,00	0,00	0,00	0,00	0,00	0,00	0,00
turismo	0,00	-87.000,00	-71.683,85	-78.732,04	-0,00	-8.267,96	981.737,52	3.236.253,82	0,16	-3.323.253,82	520.848,89
COMUNICACOES											
comunicacao social	0,00	-236.000,00	-484.385,91	1.340.986,89	0,06	-1.576.986,89	1.799.265,65	4.817.033,98	0,25	-5.053.033,98	26.173,02
DESPORTO E LAZER											
desporto comunitario	0,00	97.563,86	387.485,89	7.921.271,51	0,39	-7.823.707,65	4.745.495,99	13.706.771,99	0,71	-13.609.208,13	5.560.551,62
ENCARGOS ESPECIAIS											
servico da divida interna	0,00	-10.615.500,00	-5.319.565,64	-26.857.340,28	-1,32	16.241.840,28	16.522.330,27	59.408.086,32	3,08	-70.023.586,32	0,00
outros encargos especiais	0,00	2.651.000,00	3.092.070,71	6.012.240,62	0,29	-3.361.240,62	8.159.189,96	31.637.035,74	1,64	-28.986.035,74	1.403.841,41
RESERVA DE CONTINGENCIA											
reserva do rpps	0,00	-10.027.000,00	0,00	0,00	0,00	-10.027.000,00	0,00	0,00	0,00	-10.027.000,00	0,00
reserva de contingencia	0,00	-300.000,00	0,00	0,00	0,00	-300.000,00	0,00	0,00	0,00	-300.000,00	0,00
DESPESAS (INTRA-ORCAMENTARIAS) (II)	113.234.848,00	118.514.676,42	-6.977.537,67	108.817.543,30	5,38	9.697.133,12	10.871.110,77	108.752.022,86	5,64	9.762.653,56	65.520,44
TOTAL (III)=(I + II)	2.023.500.000,00	2.266.806.406,55	24.503.836,31	2.021.080.525,47		245.725.881,08	421.162.699,02	1.926.282.583,58		340.523.822,97	94.797.941,89

CONAM-RR02-2024

CN-SIFPM		MUNICIPIO DE LIMEIRA										CONAM
		RELATORIO RESUMIDO DA EXECUCAO ORCAMENTARIA										
		DEMONSTRATIVO DA EXECUCAO DAS DESPESAS POR FUNCAO E SUBFUNCAO										
		ORCAMENTOS FISCAL E DA SEGURIDADE SOCIAL										
		Periodo de Referencia: JANEIRO a DEZEMBRO 2024 / BIMESTRE: NOVEMBRO-DEZEMBRO										
RREO - ANEXO 2 (LRF, Art. 52, inciso II, alinea "c")												Em Reais
FUNCAO/SUBFUNCAO	DOTACAO INICIAL	DOTACAO ATUALIZADA	DESPESAS EMPENHADAS			SALDO (c)=(a-b)	DESPESAS LIQUIDADAS			SALDO (e)=(a-d)	INSCRITAS EM RESTOS A PAGAR NAO PROCESSADOS (f)	
			No Bimestre	Ate o Bimestre (b)	% (b/III/ b)		No Bimestre	Ate o Bimestre (d)	% (d/ III/ d)			
DESPESAS (INTRA-ORCAMENTARIAS)												
LEGISLATIVA												
acao legislativa	0,00	888.828,42	721.290,88	2.352.406,35	0,11	-1.463.577,93	721.290,88	2.352.406,35	0,12	-1.463.577,93	0,00	
JUDICIARIA												
acao judiciaria	0,00	0,00	-216.733,71	-215.833,71	-0,01	215.833,71	77.803,94	564.935,81	0,02	-564.935,81	0,00	
ADMINISTRACAO												
planejamento e orcamento	0,00	0,00	-12.518,68	-12.318,68	-0,00	12.318,68	13.747,48	105.273,52	0,00	-105.273,52	0,00	
administracao geral	0,00	25.000,00	-276.965,81	-281.063,49	-0,01	306.063,49	131.412,12	848.572,79	0,04	-823.572,79	14.338,58	
administracao financeira	0,00	0,00	-399.173,78	-659.173,78	-0,03	659.173,78	184.820,44	1.290.811,47	0,06	-1.290.811,47	21.422,54	
controle interno	0,00	0,00	-18.535,43	-117.435,43	-0,00	117.435,43	3.636,03	25.452,21	0,00	-25.452,21	0,00	
tecnologia da informacao	0,00	0,00	-44.178,37	-66.178,37	-0,00	66.178,37	10.859,64	76.511,68	0,00	-76.511,68	0,00	
SEGURANCA PUBLICA												
policlamente	0,00	2.000.000,00	-623.375,64	1.454.918,84	0,07	545.081,16	654.677,61	4.688.678,30	0,24	-2.688.678,30	0,00	
ASSISTENCIA SOCIAL												
administracao geral	0,00	200.000,00	432.146,01	581.247,56	0,02	-381.247,56	871.027,67	2.746.452,14	0,14	-2.546.452,14	0,00	
PREVIDENCIA SOCIAL												
previdencia do regime estatutario	0,00	0,00	0,00	0,00	0,00	0,00	0,00	0,00	0,00	0,00	0,00	
SAUDE												
administracao geral	0,00	110.000,00	-729.907,26	-786.939,18	-0,03	896.939,18	956.289,95	5.682.440,83	0,29	-5.572.440,83	40,00	
atencao basica	0,00	0,00	97.033,70	99.020,75	0,00	-99.020,75	463.758,49	3.400.383,10	0,17	-3.400.383,10	0,00	
assistencia hospitalar e ambulatorial	0,00	0,00	-1.458.016,61	-1.558.016,61	-0,07	1.558.016,61	601.057,09	4.250.232,52	0,22	-4.250.232,52	0,00	
vigilancia sanitaria	0,00	0,00	29.508,70	-135.259,76	-0,00	135.259,76	61.379,20	424.689,14	0,02	-424.689,14	0,00	
vigilancia epidemiologica	0,00	0,00	-25.301,67	-25.301,67	-0,00	25.301,67	95.325,38	665.964,32	0,03	-665.964,32	0,00	
EDUCACAO												
administracao geral	0,00	0,00	-647.607,30	-757.427,58	-0,03	757.427,58	937.119,95	6.884.925,19	0,35	-6.884.925,19	23.802,28	
ensino fundamental	0,00	-764.000,00	-842.204,53	583.294,65	0,02	-1.347.294,65	2.142.090,44	16.069.325,10	0,83	-16.833.325,10	0,00	
educacao infantil	0,00	1.496.000,00	-1.307.908,07	1.626.717,06	0,08	-130.717,06	1.432.345,85	10.840.333,55	0,56	-9.344.333,55	0,00	
educacao de jovens e adultos	0,00	-78.000,00	-74.463,48	-74.463,48	-0,00	-3.536,52	0,00	30.437,72	0,00	-108.437,72	0,00	
educacao especial	0,00	-598.000,00	-239.747,66	-589.747,66	-0,02	-8.252,34	0,00	408.799,56	0,02	-1.006.799,56	0,00	
CULTURA												
difusao cultural	0,00	0,00	-106.537,57	-106.537,57	-0,00	106.537,57	47.303,37	332.505,94	0,01	-332.505,94	0,00	
URBANISMO												
infra-estrutura urbana	0,00	0,00	-233.636,42	-233.636,42	-0,01	233.636,42	115.394,83	854.861,40	0,04	-854.861,40	0,00	
servicos urbanos	0,00	0,00	-211.487,11	-214.487,11	-0,01	214.487,11	179.760,90	1.284.156,01	0,06	-1.284.156,01	0,00	
HABITACAO												
habitacao urbana	0,00	0,00	-48.010,94	-61.010,94	-0,00	61.010,94	19.347,65	137.972,52	0,00	-137.972,52	0,00	
GESTAO AMBIENTAL												
preservacao e conservacao ambiental	0,00	0,00	-115.789,73	-115.789,73	-0,00	115.789,73	88.913,43	629.302,51	0,03	-629.302,51	0,00	
COMERCIO E SERVICOS												
turismo	0,00	0,00	-53.694,60	-53.694,60	-0,00	53.694,60	21.836,37	173.022,54	0,00	-173.022,54	5.917,04	
COMUNICACOES												

CONAM-RRB02-2024

CN-SIFPM		MUNICIPIO DE LIMEIRA										CONAM
		RELATORIO RESUMIDO DA EXECUCAO ORCAMENTARIA										
		DEMONSTRATIVO DA EXECUCAO DAS DESPESAS POR FUNCAO E SUBFUNCAO										
		ORCAMENTOS FISCAL E DA SEGURIDADE SOCIAL										
		Periodo de Referencia: JANEIRO a DEZEMBRO 2024 / BIMESTRE: NOVEMBRO-DEZEMBRO										
RREO - ANEXO 2 (LRF, Art. 52, inciso II, alinea "c")												Em Reais
FUNCAO/SUBFUNCAO	DOTACAO INICIAL	DOTACAO ATUALIZADA	DESPESAS EMPENHADAS			SALDO (c)=(a-b)	DESPESAS LIQUIDADAS			SALDO (e)=(a-d)	INSCRITAS EM RESTOS A PAGAR NAO PROCESSADOS (f)	
			No Bimestre	Ate o Bimestre (b)	% (b/III/ b)		No Bimestre	Ate o Bimestre (d)	% (d/ III/ d)			
comunicacao social	0,00	0,00	-23.631,19	-23.631,19	-0,00	23.631,19	8.686,58	72.514,60	0,00	-72.514,60	0,00	
DESPORTO E LAZER												
desporto comunitario	0,00	0,00	-164.566,69	-164.566,69	-0,00	164.566,69	87.195,16	620.635,89	0,03	-620.635,89	0,00	
ENCARGOS ESPECIAIS												
servico da divida interna	0,00	0,00	-383.524,71	-484.229,35	-0,02	484.229,35	944.030,32	5.496.410,65	0,28	-5.496.410,65	0,00	
TOTAL DAS INTRA-ORCAMENTARIAS	113.234.848,00	118.514.676,42	-6.977.537,67	108.817.543,30		9.697.133,12	10.871.110,77	108.752.022,86		9.762.653,56	65.520,44	

CONAM-RRB02-2024

FONTE:CN-SIFPM - Sistema Integrado de Financas Publicas Municipais, Unidade responsavel- CONTABILIDADE, Data da emissao 30/JAN/2025 e hora de emissao 21:27

Os dados da entidade SAAE-SERVICO AUTONOMO AGUA E ESGOTO foram extraidos do sistema .

Os dados da entidade FUNDO MUNICIPAL DE SAUDE foram extraidos do sistema .


JOSE APARECIDO VIDOTTI
SECRETARIO MUNICIPAL DE FAZENDA

ANTONIO APARECIDO DE PAIVA
ASSESSOR EXECUTIVO SECR. DE FAZENDA


LUIS ANTONIO FABER
DIRETOR GERAL DE FAZENDA


MATEUS MODESTO
GERENTE DA DIVISAO DE CONTABILIDADE
CRC-1SP 274628/O-7

CARLA MARIA DOS SANTOS SIMEAO
SUPERVISOR DE TESOUREARIA
CRC-288659/O-5

CN-SIFPM		MUNICIPIO DE LIMEIRA						CONAM	
		Relatorio Resumido da Execucao Orcamentaria Demonstrativo da Receita Corrente Liquida Orcamentos Fiscal e Da Seguridade Social							
RREO - ANEXO 3 (LRF, Art.53, inciso I)		Periodo de Referencia: JANEIRO/2024 A DEZEMBRO/2024						R\$ 1,00	
ESPECIFICACAO	EVOLUCAO DA RECEITA REALIZADA NOS ULTIMOS 12 MESES								
	JAN/24	FEV/24	MAR/24	ABR/24	MAI/24	JUN/24	JUL/24		
RECEITAS CORRENTES (I)	170.582.268,50	134.352.590,71	137.942.820,05	189.355.468,37	137.556.160,86	151.732.738,60	156.012.939,57		
Impostos, Taxas e Contribuicoes de Melhoria	30.331.066,67	32.524.497,87	35.453.722,53	79.882.155,54	38.908.248,95	52.227.830,03	44.853.245,76		
IPTU	3.606.905,32	8.832.583,68	9.739.475,34	47.632.573,32	11.794.763,31	10.850.304,58	11.931.243,18		
ISS	16.389.052,72	14.318.445,52	14.947.554,16	16.215.164,66	15.388.964,66	28.996.998,34	16.221.464,70		
ITBI	2.053.038,30	2.111.923,33	2.947.480,72	3.132.105,85	3.160.172,65	2.783.736,54	3.081.501,74		
IRRF	6.853.166,16	5.442.702,78	5.748.334,61	7.036.232,92	6.481.111,18	6.969.626,73	6.988.104,03		
Outros Impostos, Taxas e Contribuicoes de Melhoria	1.428.904,17	1.818.842,56	2.070.877,70	5.866.078,79	2.083.237,15	2.627.163,84	6.630.932,11		
Contribuicoes	9.256.558,99	5.940.161,05	5.938.168,84	6.601.260,68	7.020.375,11	6.909.788,70	6.885.371,12		
Receita Patrimonial	3.529.817,83	3.501.203,96	3.537.380,60	3.651.187,54	3.524.671,08	3.450.857,12	3.678.893,43		
Rendimentos de Aplicacao Financeira	1.803.627,84	1.678.613,88	1.723.154,15	1.823.685,26	1.708.013,20	1.638.223,26	1.858.137,04		
Outras Receitas Patrimoniais	1.726.189,99	1.822.590,08	1.814.226,45	1.827.502,28	1.816.657,88	1.812.633,86	1.820.756,39		
Receita Agropecuaria	0,00	0,00	0,00	0,00	0,00	0,00	0,00		
Receita Industrial	0,00	0,00	0,00	0,00	0,00	0,00	0,00		
Receita de Servicos	3.488.488,14	3.230.389,52	3.275.505,58	3.696.338,52	3.656.015,78	3.320.844,08	3.832.308,90		
Transferencias Correntes	117.777.605,72	85.803.053,55	84.763.922,87	92.042.872,77	80.458.566,13	80.028.949,81	92.819.451,76		
Cota-Parte do FPM	11.074.270,19	15.020.368,29	9.364.376,02	9.809.726,61	11.412.366,39	12.254.978,66	13.279.312,53		
Cota-Parte do ICMS	32.311.553,01	24.811.652,37	27.800.669,90	34.632.165,17	26.506.951,41	30.066.968,14	35.486.134,35		
Cota-Parte do IPVA	38.152.909,92	15.371.390,16	12.794.077,21	11.399.534,96	10.874.874,33	3.564.331,56	4.753.863,14		
Cota-Parte do ITR	25.345,86	31.605,44	16.419,99	9.184,64	16.810,71	24.127,47	57.501,18		
Transferencias da LC 87/1996	0,00	0,00	0,00	0,00	0,00	0,00	0,00		
Transferencias da LC 61/1989	213.480,24	166.485,54	179.001,23	244.881,99	182.590,32	231.219,16	259.564,70		
Transferencias do FUNDEB	21.752.797,85	14.658.151,90	14.538.296,27	17.064.344,94	14.005.522,41	14.546.516,17	16.277.245,47		
Outras Transferencias Correntes	14.247.248,65	15.743.399,85	20.071.082,25	18.883.034,46	17.405.450,60	19.340.808,65	22.705.830,39		
Outras Receitas Correntes	6.198.731,15	3.353.284,76	4.974.119,63	3.481.653,32	3.988.283,81	5.794.468,86	3.943.668,60		
DEDUCOES (II)	26.533.987,28	16.038.477,93	16.634.230,35	16.369.045,65	14.940.464,24	15.835.311,47	15.203.250,29		
Contribuicao do Servidor para o Plano de Previdencia	7.177.595,54	3.877.851,23	3.874.674,42	4.399.561,66	4.677.838,65	4.455.263,90	4.981.827,32		
Compensacao Financeira entre Regimes de Previdencia	3.000.880,18	992.491,30	2.728.646,45	750.385,42	453.107,16	5.061.722,79	921.590,57		
Rendimentos de Aplicacoes de Recursos Previdenciarios	0,00	87.435,10	0,00	0,00	0,00	0,00	0,00		
Deducao de Receita para Formacao do FUNDEB	16.355.511,56	11.080.300,30	10.030.908,98	11.219.098,57	9.809.518,43	9.228.324,78	9.699.832,40		
RECEITA CORRENTE LIQUIDA (III) = (I - II)	144.048.281,22	118.314.112,78	121.308.589,70	172.986.422,72	122.615.696,62	135.897.427,13	140.809.689,28		
(-) Transferencias obrigatorias da Uniao relativas as emendas individuais (art.166-A, par.1, da CF) (IV)	420.602,04	148.294,79	337.199,74	142.953,83	142.171,22	155.766,55	163.352,94		
RECEITA CORRENTE LIQUIDA AJUSTADA PARA CALCULO DOS LIMITES DE ENDIVIDAMENTO (V) = (III - IV)	143.627.679,18	118.165.817,99	120.971.389,96	172.843.468,89	122.473.525,40	135.741.660,58	140.646.336,34		
(-) Transferencias obrigatorias da Uniao relativas as emendas de bancada (art.166-A, par.16, da CF) (VI)	0,00	0,00	0,00	0,00	0,00	200.000,00	200.000,00		
(-) Transferencias obrigatorias da Uniao relativas a remuneracao dos agentes comunitarios de saude e dos agentes de combate as endemias(CF,art.198,p11) (VII)	903.480,00	677.760,00	677.760,00	677.760,00	677.760,00	677.760,00	677.760,00		
(-) Outras Deducoes Constitucionais ou Legais (VIII)	0,00	0,00	0,00	0,00	0,00	0,00	0,00		
RECEITA CORRENTE LIQUIDA AJUSTADA PARA CALCULO DOS LIMITES DA DESPESA COM PESSOAL (IX) = (V-VI-VII-VIII)	142.724.199,18	117.488.057,99	120.293.629,96	172.165.708,89	121.795.765,40	134.863.900,58	139.768.576,34		

CONAM-RREO3-2024

CN-SIFPM		MUNICIPIO DE LIMEIRA						CONAM	
		Relatorio Resumido da Execucao Orcamentaria Demonstrativo da Receita Corrente Liquida Orcamentos Fiscal e Da Seguridade Social							
RREO - ANEXO 3 (LRF, Art.53, inciso I)		Periodo de Referencia: JANEIRO/2024 A DEZEMBRO/2024						R\$ 1,00	
ESPECIFICACAO	EVOLUCAO DA RECEITA REALIZADA NOS ULTIMOS 12 MESES					TOTAL (ULTIMOS 12 MESES)	PREVISAO ATUALIZADA 2024		
	AGO/24	SET/24	OUT/24	NOV/24	DEZ/24				
RECEITAS CORRENTES (I)	176.714.133,72	127.501.344,64	153.386.620,03	154.717.574,42	172.837.355,81	1.862.692.015,28	1.871.736.051,87		
Impostos, Taxas e Contribuicoes de Melhoria	41.764.973,82	40.759.179,16	42.095.782,79	41.315.613,84	45.385.257,39	525.501.574,35	525.501.574,35		
IPTU	11.418.799,11	11.407.045,16	11.927.785,10	11.073.647,56	11.466.743,04	161.681.868,70	161.681.868,70		
ISS	16.889.751,30	16.222.228,99	16.658.605,26	17.649.292,38	17.141.707,21	207.039.229,90	207.039.229,90		
ITBI	3.444.752,43	3.099.559,70	3.838.353,21	3.061.478,99	2.867.923,21	35.582.026,67	35.582.026,67		
IRRF	6.904.127,79	6.993.780,30	6.551.601,95	6.589.216,40	10.844.398,79	83.402.403,64	83.402.403,64		
Outros Impostos, Taxas e Contribuicoes de Melhoria	3.107.543,19	3.036.565,01	3.119.437,27	2.941.978,51	3.064.485,14	37.796.045,44	37.796.045,44		
Contribuicoes	6.921.269,67	6.977.571,32	6.992.354,91	6.967.766,61	7.775.603,86	84.186.250,86	78.272.251,68		
Receita Patrimonial	43.273.609,31	4.651.263,46	3.538.289,75	4.517.878,36	3.841.373,50	84.696.425,94	88.956.967,67		
Rendimentos de Aplicacao Financeira	41.457.862,26	2.837.336,47	1.714.287,76	2.698.294,12	2.019.359,02	62.960.594,26	67.032.978,51		
Outras Receitas Patrimoniais	1.815.747,05	1.813.926,99	1.824.001,99	1.819.584,24	1.822.014,48	21.735.831,68	21.923.989,16		
Receita Agropecuaria	0,00	0,00	0,00	0,00	0,00	0,00	0,00		
Receita Industrial	0,00	0,00	0,00	0,00	0,00	0,00	0,00		
Receita de Servicos	3.490.291,47	3.537.350,09	3.755.278,92	3.346.921,61	2.856.747,83	41.486.480,44	42.904.229,55		
Transferencias Correntes	74.990.187,50	66.797.813,33	92.463.907,36	94.124.464,60	105.157.761,81	1.067.228.557,21	1.092.612.865,25		
Cota-Parte do FPM	10.388.045,79	10.817.696,50	9.048.833,77	11.582.920,43	18.686.286,64	142.739.181,78	145.175.641,00		
Cota-Parte do ICMS	28.085.091,46	22.024.472,76	43.484.248,75	30.910.343,85	38.466.947,11	374.641.198,28	395.509.074,89		
Cota-Parte do IPVA	4.777.331,54	4.089.870,85	3.677.354,11	2.860.519,87	3.688.280,08	116.004.337,73	117.915.114,31		
Cota-Parte do ITR	44.412,00	272.780,89	700.936,18	114.539,52	71.141,27	1.384.805,15	1.527.245,59		
Transferencias da LC 87/1996	0,00	0,00	0,00	0,00	0,00	0,00	0,00		
Transferencias da LC 61/1989	280.121,33	234.284,63	327.847,37	235.243,86	323.044,73	2.877.765,10	2.904.520,29		
Transferencias do FUNDEB	13.681.149,31	10.330.443,06	19.735.063,55	15.151.657,79	18.530.904,39	190.272.093,11	190.272.093,11		
Outras Transferencias Correntes	17.734.036,07	19.028.264,64	15.489.623,63	33.269.239,28	25.391.157,59	239.309.176,06	239.309.176,06		
Outras Receitas Correntes	6.273.801,95	4.778.167,28	4.541.006,30	4.444.929,40	7.820.613,82	59.592.726,48	43.488.163,37		
DEDUCOES (II)	54.633.570,39	14.469.943,03	16.744.818,70	16.165.970,68	19.719.530,29	243.288.600,30	250.923.919,78		
Contribuicao do Servidor para o Plano de Previdencia	4.632.410,47	4.666.801,92	4.690.041,53	4.665.519,66	5.344.164,38	57.133.551,18	51.219.552,00		
Compensacao Financeira entre Regimes de Previdencia	1.388.020,51	1.512.792,55	606.933,23	850.597,02	3.264.889,23	18.532.456,41	2.625.000,00		
Rendimentos de Aplicacoes de Recursos Previdenciarios	39.898.139,06	1.268.418,08	0,00	1.509.140,73	0,00	42.763.132,97	46.835.600,00		
Deducao de Receita para Formacao do FUNDEB	8.715.000,35	7.021.930,48	11.447.843,94	9.140.713,27	11.110.476,68	124.859.459,74	150.243.767,78		
RECEITA CORRENTE LIQUIDA (III) = (I - II)	122.080.563,33	113.031.401,61	136.641.801,33	138.551.603,74	153.117.825,52	1.619.403.414,98	1.620.812.132,09		
(-) Transferencias obrigatorias da Uniao relativas as emendas individuais (art.166-A, par.1, da CF) (IV)	155.712,33	131.460,88	172.565,16	157.646,66	6.612.032,56	8.739.758,70	8.730.197,75		
RECEITA CORRENTE LIQUIDA AJUSTADA PARA CALCULO DOS LIMITES DE ENDIVIDAMENTO (V) = (III - IV)	121.924.851,00	112.899.940,73	136.469.236,17	138.393.957,08	146.505.792,96	1.610.663.656,28	1.612.081.934,34		
(-) Transferencias obrigatorias da Uniao relativas as emendas de bancada (art.166-A, par.16, da CF) (VI)	0,00	0,00	0,00	0,00	0,00	400.000,00	400.000,00		
(-) Transferencias obrigatorias da Uniao relativas a remuneracao dos agentes comunitarios de saude e dos agentes de combate as endemias(CF,art.198,p11) (VII)	677.760,00	677.760,00	677.760,00	677.760,00	677.760,00	9.036.600,00	9.036.600,00		
(-) Outras Deducoes Constitucionais ou Legais (VIII)	0,00	0,00	0,00	0,00	0,00	0,00	0,00		
RECEITA CORRENTE LIQUIDA AJUSTADA PARA CALCULO DOS LIMITES DA DESPESA COM PESSOAL (IX) = (V-VI-VII-VIII)	121.247.091,00	112.222.180,73	135.791.476,17	137.716.197,08	145.150.272,96	1.601.227.056,28	1.602.645.334,34		

CN-SIFPM	MUNICIPIO DE LIMEIRA	CONAM
	Relatorio Resumido da Execucao Orcamentaria Demonstrativo da Receita Corrente Liquida Orcamentos Fiscal e Da Seguridade Social	
RREO - ANEXO 3 (LRF, Art.53, inciso I)	Periodo de Referencia: JANEIRO/2024 A DEZEMBRO/2024	R\$ 1,00

CONAM-RREO3-2024
 FONTE:CN-SIFPM - Sistema Integrado de Financas Publicas Municipais, Unidade responsavel- CONTABILIDADE, Data da emissao 30/JAN/2025 e hora de emissao 20:00
 Os dados da entidade SAAE-SERVICO AUTONOMO AGUA E ESGOTO foram extraidos do sistema .
 Os dados da entidade FUNDO MUNICIPAL DE SAUDE foram extraidos do sistema .
 Nota: Apos a Reforma Previdenciaria, consignada na Emenda Constitucional No. 40, de 29 de maio de 2003, as receitas e despesas da previdencia foram separadas das demais receitas e despesas da seguridade social (assistencia social e saude).
 Dessa forma, quando na LRF, editada anteriormente a EC 40, sao citadas a previdencia e assistencia social, deve-se entender apenas previdencia, a luz das normas constitucionais.


JOSE APARECIDO VIDOTTI
SECRETARIO MUNICIPAL DE FAZENDA

ANTONIO APARECIDO DE PAIVA
ASSESSOR EXECUTIVO SECR. DE FAZENDA

LUIS ANTONIO FABER
DIRETOR GERAL DE FAZENDA

MATEUS MODESTO
GERENTE DA DIVISAO DE CONTABILIDADE
CRC-1SP 274628/O-7

CARLA MARIA DOS SANTOS SIMEAO
SUPERVISOR DE TESOUREARIA
CRC-288659/O-5


CN-SIFPM	MUNICIPIO DE LIMEIRA	CONAM
	RELATORIO RESUMIDO DA EXECUCAO ORCAMENTARIA DEMONSTRATIVO DAS RECEITAS E DESPESAS PREVIDENCIARIAS ORCAMENTO FISCAL E DA SEGURIDADE SOCIAL	
RREO-Anexo 4 (LRF,Art.53,inciso II)	Periodo de Referencia: JANEIRO a DEZEMBRO 2024 / BIMESTRE: NOVEMBRO-DEZEMBRO	Em Reais

REGIME PROPRIO DE PREVIDENCIA DOS SERVIDORES - RPPS


FUNDO EM CAPITALIZACAO (PLANO PREVIDENCIARIO)

RECEITAS PREVIDENCIARIAS — RPPS (FUNDO EM CAPITALIZACAO)	PREVISAO ATUALIZADA (a)	RECEITAS REALIZADAS
		Ate o Bimestre (b)
RECEITAS CORRENTES (I)	108.721.450,00	145.648.478,36
Receita de Contribuicoes dos Segurados	28.137.844,00	34.344.025,11
Ativo	26.738.344,00	32.398.795,40
Inativo	1.344.000,00	1.884.320,94
Pensionista	55.500,00	60.908,77
Receita de Contribuicoes Patronais	50.283.006,00	50.522.413,22
Ativo	50.283.006,00	50.522.413,22
Inativo		
Pensionista		
Receita Patrimonial	24.875.600,00	42.518.595,39
Receitas Imobiliarias		
Receitas de Valores Mobiliarios	24.875.600,00	42.518.595,39
Outras Receitas Patrimoniais		
Receita de Servicos		
Outras Receitas Correntes	5.425.000,00	18.263.444,64
Compensacao Financeira entre os Regimes	525.000,00	13.171.691,02
Receita de Aportes Periodicos para Amortizacao de Deficit Atuarial do RPPS (II)1	4.900.000,00	5.001.181,15
Demais Receitas Correntes		90.572,47
RECEITAS DE CAPITAL (III)		
Alienacao de Bens, Direitos e Ativos		
Amortizacao de Emprestimos		
Outras Receitas de Capital		
TOTAL DAS RECEITAS DO FUNDO EM CAPITALIZACAO - (IV)=(I+III-II)	103.821.450,00	140.647.297,21


DESPESAS PREVIDENCIARIAS — RPPS (FUNDO EM CAPITALIZACAO)	DOTACAO ATUALIZADA (c)	DESPESAS EMPENHADAS	DESPESAS LIQUIDADAS	DESPESAS PAGAS	INSCRITAS EM RESTOS A PAGAR NAO PROCESSADOS
		Ate o Bimestre (d)	Ate o Bimestre (e)	Ate o Bimestre (f)	No Exercicio (g)
Beneficios	*	84.350.039,67	84.350.039,67	77.747.966,92	
Aposentadorias	*	75.342.152,59	75.342.152,59	69.456.387,05	
Pensos por Morte	*	9.007.887,08	9.007.887,08	8.291.579,87	
Outras Despesas Previdenciarias	*				
Compensacao Financeira entre os Regimes	*				
Demais Despesas Previdenciarias	*				
TOTAL DAS DESPESAS DO FUNDO EM CAPITALIZACAO (V)	*	84.350.039,67	84.350.039,67	77.747.966,92	

CN-SIFPM	MUNICIPIO DE LIMEIRA	CONAM
	RELATORIO RESUMIDO DA EXECUCAO ORCAMENTARIA DEMONSTRATIVO DAS RECEITAS E DESPESAS PREVIDENCIARIAS ORCAMENTO FISCAL E DA SEGURIDADE SOCIAL Periodo de Referencia: JANEIRO a DEZEMBRO 2024 / BIMESTRE: NOVEMBRO-DEZEMBRO	
RREO-Anexo 4 (LRF,Art.53,inciso II)		Em Reais

RESULTADO PREVIDENCIARIO— FUNDO EM CAPITALIZACAO (VI)=(IV-V)2	56.297.257,54	56.297.257,54	62.899.330,29	—
RECURSOS RPPS ARRECADADOS EM EXERCICIOS ANTERIORES	PREVISAO ORCAMENTARIA			
Valor				
RESERVA ORCAMENTARIA DO RPPS	PREVISAO ORCAMENTARIA			
Valor	20.721.818,00			
APORTES DE RECURSOS PARA O FUNDO EM CAPITALIZACAO DO RPPS	APORTES REALIZADOS			
Plano de Amortizacao - Contribuicao Patronal Suplementar Plano de Amortizacao - Aporte Periodico de Valores Predefinidos Outros Aportes para o RPPS Recursos para Cobertura de Deficit Financeiro				
BENS E DIREITOS DO RPPS (FUNDO EM CAPITALIZACAO)	SALDO ATUAL			
Caixa e Equivalentes de Caixa Investimentos e Aplicacoes Outros Bens e Direitos	0,00 1.341.132.141,00 217.800,31			
FUNDO EM REPARTICAO (PLANO FINANCEIRO)				
RECEITAS PREVIDENCIARIAS — RPPS (FUNDO EM REPARTICAO)	PREVISAO ATUALIZADA (a)	RECEITAS REALIZADAS Ate o Bimestre (b)		
RECEITAS CORRENTES (VII)	79.818.750,00	78.132.862,28		
Receita de Contribuicoes dos Segurados	23.081.708,00	22.789.526,07		
Ativo	21.606.038,00	20.768.417,90		
Inativo	1.369.830,00	1.897.431,98		
Pensionista	105.840,00	123.676,19		
Receita de Contribuicoes Patronais	54.637.042,00	49.909.507,21		
Ativo	54.637.042,00	49.909.507,21		
Inativo				
Pensionista				
Receita Patrimonial				
Receitas Imobiliarias				
Receitas de Valores Mobiliarios				
Outras Receitas Patrimoniais				
Receitas de Servicos				
Outras Receitas Correntes	2.100.000,00	5.433.829,00		
Compensacao Financeira entre os Regimes	2.100.000,00	5.360.765,39		
Demais Receitas Correntes		73.063,61		
RECEITAS DE CAPITAL (VIII)				
Alienacao de Bens, Direitos e Ativos				
Amortizacao de Empréstimos				
Outras Receitas de Capital				
TOTAL DAS RECEITAS DO FUNDO EM REPARTICAO - (IX)=(VII+VIII)	79.818.750,00	78.132.862,28		

CN-SIFPM	MUNICIPIO DE LIMEIRA	CONAM
	RELATORIO RESUMIDO DA EXECUCAO ORCAMENTARIA DEMONSTRATIVO DAS RECEITAS E DESPESAS PREVIDENCIARIAS ORCAMENTO FISCAL E DA SEGURIDADE SOCIAL Periodo de Referencia: JANEIRO a DEZEMBRO 2024 / BIMESTRE: NOVEMBRO-DEZEMBRO	
RREO-Anexo 4 (LRF,Art.53,inciso II)		Em Reais


DESPESAS PREVIDENCIARIAS — RPPS (FUNDO EM REPARTICAO)	DOTACAO ATUALIZADA (c)	DESPESAS EMPENHADAS Ate o Bimestre (d)	DESPESAS LIQUIDADAS Ate o Bimestre (e)	DESPESAS PAGAS Ate o Bimestre (f)	INSCRITAS EM RESTOS A PAGAR NAO PROCESSADOS No Exercicio (g)
Beneficios	*	83.831.312,74	83.831.312,74	77.285.809,61	
Aposentadorias	*	73.504.051,01	73.504.051,01	67.790.957,40	
Pensoes por Morte	*	10.327.261,73	10.327.261,73	9.494.852,21	
Outras Despesas Previdenciarias	*				
Compensacao Financeira entre os Regimes	*				
Demais Despesas Previdenciarias	*				
TOTAL DAS DESPESAS DO FUNDO EM REPARTICAO (X)	*	83.831.312,74	83.831.312,74	77.285.809,61	
RESULTADO PREVIDENCIARIO— FUNDO EM REPARTICAO (XI)=(IX-X)2		(5.698.450,46)	(5.698.450,46)	847.052,67	—
APORTES DE RECURSOS PARA O FUNDO EM REPARTICAO DO RPPS	APORTES REALIZADOS				
Recursos para Cobertura de Insuficiencias Financeiras Recursos para Formacao de Reserva					
BENS E DIREITOS DO RPPS (FUNDO EM REPARTICAO)	SALDO ATUAL				
Caixa e Equivalentes de Caixa Investimentos e Aplicacoes Outros Bens e Direitos					
ADMINISTRACAO DO REGIME PROPRIO DE PREVIDENCIA DOS SERVIDORES - RPPS					
RECEITAS DA ADMINISTRACAO — RPPS	PREVISAO ATUALIZADA (a)	RECEITAS REALIZADAS Ate o Bimestre (b)			
RECEITAS CORRENTES	21.987.000,00	404.510,28			
TOTAL DAS RECEITAS DA ADMINISTRACAO RPPS - (XII)	21.987.000,00	404.510,28			

CN-SIFPM	MUNICIPIO DE LIMEIRA	CONAM
	RELATORIO RESUMIDO DA EXECUCAO ORCAMENTARIA DEMONSTRATIVO DAS RECEITAS E DESPESAS PREVIDENCIARIAS ORCAMENTO FISCAL E DA SEGURIDADE SOCIAL Periodo de Referencia: JANEIRO a DEZEMBRO 2024 / BIMESTRE: NOVEMBRO-DEZEMBRO	
RREO-Anexo 4 (LRF,Art.53,inciso II)		Em Reais

DESPESAS DA ADMINISTRACAO — RPPS	DOTACAO ATUALIZADA (c)	DESPESAS EMPENHADAS	DESPESAS LIQUIDADAS	DESPESAS PAGAS	INSCRITAS EM RESTOS A PAGAR NAO PROCESSADOS
		Ate o Bimestre (d)	Ate o Bimestre (e)	Ate o Bimestre (f)	No Exercicio (g)
DESPESAS CORRENTES (XIII)	*	4.987.033,60	4.685.598,53	4.571.583,51	301.435,07
Pessoal e Encargos Sociais	*	2.032.140,41	2.032.140,41	1.921.879,39	
Demais Despesas Correntes	*	2.954.893,19	2.653.458,12	2.649.704,12	301.435,07
DESPESAS DE CAPITAL (XIV)	*	17.969,80	17.969,80	17.969,80	
TOTAL DAS DESPESAS DA ADMINISTRACAO RPPS (XV) = (XIII+XIV)	*	5.005.003,40	4.703.568,33	4.589.553,31	301.435,07
RESULTADO DA ADMINISTRACAO RPPS (XVI) = (XII-XV)		(4.600.493,12)	(4.299.058,05)	(4.185.043,03)	—
BENS E DIREITOS DA ADMINISTRACAO DO RPPS				SALDO ATUAL	
Caixa e Equivalentes de Caixa					
Investimentos e Aplicacoes					
Outros Bens e Direitos					

BENEFICIOS PREVIDENCIARIOS MANTIDOS PELO TESOUREO		
RECEITAS PREVIDENCIARIAS (BENEFICIOS MANTIDOS PELO TESOUREO)	PREVISAO ATUALIZADA (a)	RECEITAS REALIZADAS
		Ate o Bimestre (b)
Contribuicoes dos Servidores		
Demais Receitas Previdenciarias		
TOTAL DAS RECEITAS (BENEFICIOS MANTIDOS PELO TESOUREO) (XVII)		

DESPESAS PREVIDENCIARIAS (BENEFICIOS MANTIDOS PELO TESOUREO)	DOTACAO ATUALIZADA (c)	DESPESAS EMPENHADAS	DESPESAS LIQUIDADAS	DESPESAS PAGAS	INSCRITAS EM RESTOS A PAGAR NAO PROCESSADOS
		Ate o Bimestre (d)	Ate o Bimestre (e)	Ate o Bimestre (f)	No Exercicio (g)
Aposentadorias	*				
Pensoes	*				
Outras Despesas Previdenciarias	*				
TOTAL DAS DESPESAS (BENEFICIOS MANTIDOS PELO TESOUREO) (XVIII)	*				
RESULTADO DOS BENEFICIOS MANTIDOS PELO TESOUREO (XIX) = (XVII-XVIII)2		0,00	0,00	0,00	—

CN-SIFPM	MUNICIPIO DE LIMEIRA	CONAM
	RELATORIO RESUMIDO DA EXECUCAO ORCAMENTARIA DEMONSTRATIVO DAS RECEITAS E DESPESAS PREVIDENCIARIAS ORCAMENTO FISCAL E DA SEGURIDADE SOCIAL Periodo de Referencia: JANEIRO a DEZEMBRO 2024 / BIMESTRE: NOVEMBRO-DEZEMBRO	
RREO-Anexo 4 (LRF,Art.53,inciso II)		Em Reais

(*) Valores nao informados considerando que na Lei Orcamentaria, a discriminacao da despesa, quanto a sua natureza, foi elaborada por categoria economica, grupo de natureza de despesa e modalidade de aplicacao, nos termos do artigo 6o. da Portaria Interministerial STN/SOF No. 163/2001 e alteracoes posteriores.

Notas:

- Como a Portaria MPS 746/2011 determina que os recursos provenientes desses aportes devem permanecer aplicados, no minimo, por 5 (cinco) anos, essa receita nao devera compor o total das receitas previdenciarias do periodo de apuracao.
- O resultado previdenciario podera ser apresentado por meio da diferenca entre previsao atualizada da receita e a dotacao atualizada da despesa e entre a receita realizada ate o bimestre e despesas empenhadas, liquidadas e pagas ate o bimestre do exercicio de referencia.
- Durante o exercicio, somente as despesas liquidadas sao consideradas executadas. O controle no ultimo bimestre e direcionado a coluna de "Despesas Empenhadas", cujo valor devera ser igual a soma dos valores das colunas "Despesas Liquidadas" e "Inscritas em Restos a Pagar Nao Processados". Dessa forma, para maior transparencia, as despesas para fins de controle, estao segregadas em:
 - Despesas liquidadas (executadas) sao aquelas em que houve a entrega do material ou servico, nos termos do artigo 63 da Lei 4.320/64;
 - Despesas empenhadas mas nao liquidadas, inscritas em Restos a Pagar nao processados, consideradas liquidadas no encerramento do exercicio, por forca do artigo 35, inciso II da Lei 4.320/64.

JOSE APARECIDO VIDOTTI
SECRETARIO MUNICIPAL DE FAZENDA
CPF 022.027.022 21

ANTONIO APARECIDO DE PAIVA
ASSESSOR EXECUTIVO SECR. DE FAZENDA
CPF 024.071.022 22


LUIS ANTONIO FABER
DIRETOR GERAL DE FAZENDA
CPF 022.027.022 21


MATEUS MODESTO
GERENTE DA DIVISAO DE CONTABILIDADE
CRC-1SP 274628/O-7

CARLA MARIA DOS SANTOS SIMEAO
SUPERVISOR DE TESOUREARIA
CRC-288659/O-5

CN-SIFPM		MUNICIPIO DE LIMEIRA		CONAM
		RELATORIO RESUMIDO DA EXECUCAO ORCAMENTARIA DEMONSTRATIVO DOS RESULTADOS PRIMARIO E NOMINAL ORCAMENTOS FISCAL E DA SEGURIDADE SOCIAL		
RREO - ANEXO 6 (LRF, art. 53, inciso III)		Periodo de Referencia: JANEIRO a DEZEMBRO 2024 / BIMESTRE: NOVEMBRO-DEZEMBRO		Em reais
ACIMA DA LINHA				
RECEITAS PRIMARIAS	PREVISAO ATUALIZADA	Ate o Bimestre/2024		
		RECEITAS REALIZADAS (a)		
RECEITAS CORRENTES (EXCETO FONTES RPPS) (I)	1.624.058.841,33	1.622.353.515,44		
Impostos, Taxas e Contribuicoes de Melhoria	525.501.574,35	525.501.574,35		
IPTU	161.681.868,70	161.681.868,70		
ISS	207.039.229,90	207.039.229,90		
ITBI	35.582.026,67	35.582.026,67		
IRRF	83.402.403,64	83.402.403,64		
Outros Impostos, Taxas e Contribuicoes de Melhoria	37.796.045,44	37.796.045,44		
Contribuicoes	29.568.914,12	29.568.914,12		
Receita Patrimonial	42.121.367,67	41.841.079,53		
Aplicacoes Financeiras (II)	20.197.378,51	20.197.461,29		
Outras Receitas Patrimoniais	21.923.989,16	21.643.618,24		
Transferencias Correntes	942.369.097,47	942.369.097,47		
Cota-Parte do FPM	116.861.342,35	116.861.342,35		
Cota-Parte do ICMS	299.712.958,88	299.712.958,88		
Cota-Parte do IPVA	92.803.470,66	92.803.470,66		
Cota-Parte do ITR	1.107.844,29	1.107.844,29		
Transferencias da LC 61/1989	2.302.212,12	2.302.212,12		
Transferencias do FUNDEB	190.272.093,11	190.272.093,11		
Outras Transferencias Correntes	239.309.176,06	239.309.176,06		
Demais Receitas Correntes	84.497.887,72	83.072.849,97		
Outras Receitas Financeiras (III)	0,00	0,00		
Receitas Correntes Restantes	84.497.887,72	83.072.849,97		
RECEITAS PRIMARIAS CORRENTES (EXCETO FONTES RPPS) (IV)=[I-(II+III)]	1.603.861.462,82	1.602.156.054,15		
RECEITAS PRIMARIAS CORRENTES (COM FONTES RPPS) (V)	163.691.600,00	181.422.717,95		
RECEITAS NAO PRIMARIAS CORRENTES (COM FONTES RPPS) (VI)	46.835.600,00	42.763.132,97		
RECEITAS DE CAPITAL (EXCETO FONTES RPPS) (VII)	118.806.340,14	118.806.340,14		
Operacoes de Credito (VIII)	105.749.451,12	105.749.451,12		
Amortizacao de Empréstimos (IX)	0,00	0,00		
Alienacao de Bens	2.799.719,03	2.799.719,03		
Receitas de Alienacao de Investimentos Temporarios (X)	0,00	0,00		
Receitas de Alienacao de Investimentos Permanentes (XI)	0,00	0,00		
Outras Alienacoes de Bens	2.799.719,03	2.799.719,03		
Transferencias de Capital	8.043.878,86	8.043.878,86		
Convenios	6.643.878,86	6.643.878,86		
Outras Transferencias de Capital	1.400.000,00	1.400.000,00		
Outras Receitas de Capital	2.213.291,13	2.213.291,13		
Outras Receitas de Capital Nao Primarias (XII)	0,00	0,00		
Outras Receitas de Capital Primarias	2.213.291,13	2.213.291,13		
RECEITAS PRIMARIAS DE CAPITAL (EXCETO FONTES RPPS) (XIII)=[VII-(VIII+IX+X+XI+XII)]	13.056.889,02	13.056.889,02		
RECEITAS PRIMARIAS DE CAPITAL (COM FONTES RPPS) (XIV)	0,00	0,00		
RECEITAS NAO PRIMARIAS DE CAPITAL (COM FONTES RPPS) (XV)	0,00	0,00		
RECEITA PRIMARIA TOTAL (XVI)=(IV+V+XIII+XIV)	1.780.609.951,84	1.796.635.661,12		
RECEITA PRIMARIA TOTAL (EXCETO FONTES RPPS) (XVII)=(IV+XIII)	1.616.918.351,84	1.615.212.943,17		

CN-SIFPM		MUNICIPIO DE LIMEIRA		CONAM			
		RELATORIO RESUMIDO DA EXECUCAO ORCAMENTARIA DEMONSTRATIVO DOS RESULTADOS PRIMARIO E NOMINAL ORCAMENTOS FISCAL E DA SEGURIDADE SOCIAL					
RREO - ANEXO 6 (LRF, art. 53, inciso III)		Periodo de Referencia: JANEIRO a DEZEMBRO 2024 / BIMESTRE: NOVEMBRO-DEZEMBRO		Em reais			
DESPESAS PRIMARIAS	DOTACAO ATUALIZADA	Ate o Bimestre/2024					
		DESPESAS EMPENHADAS	DESPESAS LIQUIDADAS	DESPESAS PAGAS (a)	RESTOS A PAGAR PROCESSADOS PAGOS (b)	RESTOS A PAGAR NAO PROCESSADO LIQUIDADOS	PAGOS (c)
DESPESAS CORRENTES (EXCETO FONTES RPPS) (XVIII)	1.741.564.385,72	1.651.207.378,15	1.591.228.945,19	1461513979,01	69.424.715,68	47.534.649,71	47.532.101,83
Pessoal e Encargos Sociais	734.388.972,33	710.850.720,49	710.705.140,71	649.444.484,15	52.584.016,44	332.047,19	332.047,19
Juros e Encargos da Divida (XIX)	56.174.500,00	48.162.584,28	48.162.584,28	48.162.584,28	0,00	0,00	0,00
Outras Despesas Correntes	951.000.913,39	892.194.073,38	832.361.220,20	763.906.910,58	16.840.699,24	47.202.602,52	47.200.054,64
DESPESAS PRIMARIAS CORRENTES (EXCETO FONTES RPPS) (XX)=(XVIII-XIX)	1.685.389.885,72	1.603.044.793,87	1.543.066.360,91	1413351394,73	69.424.715,68	47.534.649,71	47.532.101,83
DESPESAS PRIMARIAS CORRENTES (COM FONTES RPPS) (XXI)	191.605.182,00	173.168.386,01	172.866.950,94	159.605.360,04	11.243.129,33	262.647,55	262.647,55
DESPESAS NAO PRIMARIAS CORRENTES (COM FONTES RPPS) (XXII)	0,00	0,00	0,00	0,00	0,00	0,00	0,00
DESPESAS DE CAPITAL (EXCETO FONTES RPPS) (XXIII)	300.742.020,83	196.686.791,51	162.168.717,65	157.719.386,82	2.404.121,20	18.025.892,67	17.670.247,99
Investimentos	241.882.020,83	147.714.373,94	113.196.300,08	108.746.969,25	2.404.121,20	18.025.892,67	17.670.247,99
Inversoes Financeiras	1.174.000,00	0,00	0,00	0,00	0,00	0,00	0,00
Concessao de Empréstimos e Financiamentos (XXIV)	0,00	0,00	0,00	0,00	0,00	0,00	0,00
Aquisicao de Titulo de Capital ja Integralizado (XXV)	0,00	0,00	0,00	0,00	0,00	0,00	0,00
Aquisicao de Titulo de Credito (XXVI)	0,00	0,00	0,00	0,00	0,00	0,00	0,00
Demais Inversoes Financeiras	1.174.000,00	0,00	0,00	0,00	0,00	0,00	0,00
Amortizacao da Divida (XXVII)	57.686.000,00	48.972.417,57	48.972.417,57	48.972.417,57	0,00	0,00	0,00
DESPESAS PRIMARIAS DE CAPITAL (EXCETO FONTES RPPS) (XXVIII)=[XXIII-(XXIV+XXV+XXVI+XXVII)]	243.056.020,83	147.714.373,94	113.196.300,08	108.746.969,25	2.404.121,20	18.025.892,67	17.670.247,99
RESERVA DE CONTINGENCIA (XXIX)	14.000.000,00	0,00	0,00	0,00	0,00	0,00	0,00
DESPESAS PRIMARIAS DE CAPITAL (COM FONTES RPPS) (XXX)	8.200.000,00	17.969,80	17.969,80	17.969,80	0,00	0,00	0,00
DESPESA NAO PRIMARIA DE CAPITAL (COM FONTES RPPS) (XXXI)	0,00	0,00	0,00	0,00	0,00	0,00	0,00
DESPESA PRIMARIA TOTAL (XXXII)=(XX+XXI+XXVII+XXIX+XXX)	2.142.251.088,55	1.923.945.523,62	1.829.147.581,73	1681721693,82	83.071.966,21	65.823.189,93	65.464.997,37
DESPESA PRIMARIA TOTAL (EXCETO FONTES RPPS) (XXXIII)=(XX+XXVIII+XXIX)	1.942.445.906,55	1.750.759.167,81	1.656.262.660,99	1522098363,98	71.828.836,88	65.560.542,38	65.202.349,82
RESULTADO PRIMARIO (COM RPPS)-Acima da Linha (XXXIV)=[XVIa-(XXXIIa+XXXIIb+XXXIIc)]						-33.622.996,28	
RESULTADO PRIMARIO (SEM RPPS)-Acima da Linha (XXXV)=[XVIIa-(XXXIIIa+XXXIIIb+XXXIIIc)]						-43.916.607,51	

CN-SIFPM		MUNICIPIO DE LIMEIRA		CONAM
		RELATORIO RESUMIDO DA EXECUCAO ORCAMENTARIA DEMONSTRATIVO DOS RESULTADOS PRIMARIO E NOMINAL ORCAMENTOS FISCAL E DA SEGURIDADE SOCIAL		
RREO - ANEXO 6 (LRF, art. 53, inciso III)		Periodo de Referencia: JANEIRO a DEZEMBRO 2024 / BIMESTRE: NOVEMBRO-DEZEMBRO		Em reais
META FISCAL PARA O RESULTADO PRIMARIO		VALOR CORRENTE		
Meta fixada no Anexo de Metas Fiscais da LDO para o exercicio de referencia		0,00		
JUROS NOMINAIS		Ate o Bimestre/2024		
		VALOR INCORRIDO		
JUROS, ENCARGOS E VARIACOES MONETARIAS ATIVOS (Exceto RPPS) (XXXVI)		20.197.461,29		
JUROS, ENCARGOS E VARIACOES MONETARIAS PASSIVOS (Exceto RPPS) (XXXVII)		70.902.886,95		
RESULTADO NOMINAL (SEM RPPS) - Acima da Linha (XXXVIII) = XXXV + (XXXVI - XXXVII)		-94.622.033,17		
ABAIXO DA LINHA				
CALCULO DO RESULTADO NOMINAL		Saldo em 31/Dez/2023 (a)	Saldo ate o Bimestre/2024(b)	
DIVIDA CONSOLIDADA (XXXIX)		456.277.883,82	531.245.791,24	
DEDUÇÕES (XL)		160.120.350,80	84.459.299,03	
Disponibilidade de Caixa		149.217.385,45	69.213.914,46	
Disponibilidade de Caixa Bruta		221.643.943,27	204.415.368,03	
(-) Restos a Pagar Processados (XLI)		71.862.769,25	134.522.489,57	
(-) Depósitos Restituíveis e Valores Vinculados		563.788,57	678.964,00	
Demais Haveres Financeiros		10.902.965,35	15.245.384,57	
DIVIDA CONSOLIDADA LIQUIDA (XLII)=(XXXIX - XL)		296.157.533,02	446.786.492,21	
RESULTADO NOMINAL (SEM RPPS) - Abaixo da Linha (XLIII)=(XLIIa - XLIIb)		-150.628.959,19		
META FISCAL PARA O RESULTADO NOMINAL		VALOR CORRENTE		
Meta fixada no Anexo de Metas Fiscais da LDO para o exercicio de referencia		0,00		
AJUSTE METODOLOGICO		Ate o Bimestre/2024		
VARIACAO DO SALDO DE RPP (XLIV) = (XLIIb - XLIIa)		62.659.720,32		
RECEITA DE ALIENACAO DE INVESTIMENTOS PERMANENTES (XLV) = (XI)		0,00		
VARIACAO CAMBIAL (XLVI)		0,00		
VARIACAO DO SALDO DE PRECATORIOS INTEGRANTES DA DC (XLVII)		0,00		
VARIACAO DO SALDO DAS DEMAIS OBRIGACOES INTEGRANTES DA DC (XLVIII)		1.882.422,00		
OUTROS AJUSTES (XLIX)		0,00		
RESULTADO NOMINAL (SEM RPPS) AJUSTADO - Abaixo da Linha (L) = [XLIII + (XLIV - XLV + XLVII + XLVIII) +/- (XLIX)]		-86.086.816,87		
RESULTADO PRIMARIO (SEM RPPS) - Abaixo da Linha (LI) = (L) - (XXXVI - XXXVII)		-35.381.391,21		

CN-SIFPM		MUNICIPIO DE LIMEIRA		CONAM
		RELATORIO RESUMIDO DA EXECUCAO ORCAMENTARIA DEMONSTRATIVO DOS RESULTADOS PRIMARIO E NOMINAL ORCAMENTOS FISCAL E DA SEGURIDADE SOCIAL		
RREO - ANEXO 6 (LRF, art. 53, inciso III)		Periodo de Referencia: JANEIRO a DEZEMBRO 2024 / BIMESTRE: NOVEMBRO-DEZEMBRO		Em reais
INFORMACOES ADICIONAIS		PREVISAO ORCAMENTARIA		
SALDO DE EXERCICIOS ANTERIORES		77.827.650,04		
Recursos Arrecadados em Exercicios Anteriores- RPPS		77.827.650,04		
Superavit Financeiro Utilizado para Abertura e Reabertura de Creditos Adicionais		10.694.818,00		
RESERVA ORCAMENTARIA DO RPPS				

CONAM-RREO6-2024

FONTE:CN-SIFPM - Sistema Integrado de Financas Publicas Municipais, Unidade responsavel- CONTABILIDADE, Data da emissao 30/JAN/2025 e hora de emissao 20:47
Os dados da entidade SAAE-SERVICO AUTONOMO AGUA E ESGOTO foram extraidos do sistema .
Os dados da entidade FUNDO MUNICIPAL DE SAUDE foram extraidos do sistema .

NOTA:

Considerando a necessidade de padronizacao dos demonstrativos fiscais, de forma a garantir a consolidacao das contas publicas foi atualizado a metodologia de preenchimento dos demonstrativos fiscais o que nao se constitui aplicacao retroativa, mas sim aplicacao, de modo uniforme, do regramento estabelecido para a elaboracao dos demonstrativos validos para o exercicio em referencia.

JOSE APARECIDO VIDOTTI
SECRETARIO MUNICIPAL DE FAZENDA

ANTONIO APARECIDO DE PAIVA
ASSESSOR EXECUTIVO SECR. DE FAZENDA

LUIS ANTONIO FABER
DIRETOR GERAL DE FAZENDA

MATEUS MODESTO
GERENTE DA DIVISAO DE CONTABILIDADE
CRC-1SP 274628/0-7

CARLA MARIA DOS SANTOS SIMEAO
SUPERVISOR DE TESOUREARIA
CRC-288659/0-5

MUNICIPIO DE LIMBEIRA												CONAM
Relatorio Resumido da Execucão Orcamentaria Demonstrativo dos Restos a Pagar por Poder e Orgao Orcamentos Fiscal e da Seguridade Social												
RREO - Anexo 7 (LRF, art. 53, inciso V)												Em Reais
PODER / ORGAO	Restos a Pagar Processados					Restos a Pagar Nao Processados						Saldo Total L=(e+k)
	Inscritos		Pagos (c)	Cancelados (d)	Saldo e=(a+b)-(c+d)	Inscritos		Liquidados (h)	Pagos (i)	Cancelados (j)	Saldo k=(f+g)-(i+j)	
	Em Exercicios Anteriores (a)	Em 31 de dezembro/ 2023 (b)				Em Exercicios Anteriores (f)	Em 31 de dezembro/ 2023 (g)					
RESTOS A PAGAR(EXCETO INTRAORCAM.) (I)	17.780,69	70.800.646,94	70.791.692,21	26.735,42	0,00	189.542,15	73.898.814,96	65.625.085,06	65.266.892,50	8.066.802,36	754.662,25	754.662,25
PODER LEGISLATIVO	0,00	0,00	0,00	0,00	0,00	0,00	347.679,52	313.905,82	313.905,82	33.773,70	0,00	0,00
CAMARA MUNICIPAL	0,00	0,00	0,00	0,00	0,00	0,00	347.679,52	313.905,82	313.905,82	33.773,70	0,00	0,00
PODER EXECUTIVO	17.780,69	70.800.646,94	70.791.692,21	26.735,42	0,00	189.542,15	73.551.135,44	65.311.179,24	64.952.986,68	8.033.028,66	754.662,25	754.662,25
ADMINISTRACAO DIRETA												
PREFEITURA MUNICIPAL												
GABINETE DO PREFEITO	0,00	285.379,10	285.379,10	0,00	0,00	0,00	63.277,00	63.127,00	63.127,00	0,00	150,00	150,00
SECRETARIA DE ASSUNTOS JURIDICOS	0,00	943.643,31	943.540,53	0,00	102,78	0,00	30.074,60	29.574,60	29.574,60	0,00	500,00	602,78
SECRETARIA DE COMUNICACAO SOCIAL	0,00	195.607,89	195.607,89	0,00	0,00	0,00	560.756,36	556.826,58	556.826,58	0,00	3.929,78	3.929,78
SECRETARIA DE ADMINISTRACAO	0,00	6.341.843,91	6.341.843,91	0,00	0,00	300,00	2.158.949,87	1.892.543,45	1.892.543,45	0,00	266.706,42	266.706,42
SECRETARIA DE GESTAO ESTRATEGICA	0,00	329.056,73	329.056,73	0,00	0,00	0,00	145.941,07	145.582,68	145.582,68	0,00	358,39	358,39
SECRETARIA DE FAZENDA	0,00	4.099.638,13	4.099.638,13	0,00	0,00	0,00	1.386.587,94	1.195.049,23	1.195.049,23	0,00	191.538,71	191.538,71
SECRETARIA MEIO AMBIENTE E AGRICUL	0,00	797.893,84	797.893,84	0,00	0,00	14.055,89	125.350,47	124.951,46	124.951,46	0,00	14.454,90	14.454,90
SECRETARIA DE HABITACAO	0,00	184.978,48	184.978,48	0,00	0,00	0,00	14.906,77	1.526,77	1.526,77	0,00	13.380,00	13.380,00
SECRETARIA SEGURANCA PUBL E DEFESA	0,00	3.139.369,00	3.139.369,00	0,00	0,00	51.678,76	1.511.529,86	1.074.161,71	1.094.574,65	0,00	468.633,97	468.633,97
SECRETARIA DE URBANISMO	0,00	643.770,70	643.770,70	0,00	0,00	0,00	525.772,53	525.172,53	525.172,53	0,00	600,00	600,00
SECRETARIA DE OBRAS E SERVICOS PUB	0,00	2.966.177,34	2.966.177,34	0,00	0,00	102.808,26	41.372.521,58	35.509.085,46	35.226.109,71	0,00	6.249.220,13	6.249.220,13
SECRETARIA DE MOBILIDADE URBANA	0,00	2.529.513,56	2.529.513,56	0,00	0,00	0,00	3.429.550,04	3.227.698,13	3.225.150,25	0,00	204.399,79	204.399,79
SECRETARIA DE SAUDE	17.780,69	10.913.650,06	10.913.650,06	0,00	17.780,69	0,00	14.528.059,01	14.528.059,01	14.528.059,01	0,00	329.974,03	347.754,72
SECRETARIA DE EDUCACAO	0,00	21.440.430,52	21.440.430,52	0,00	0,00	19.759,40	4.817.870,56	3.991.676,41	3.991.676,41	0,00	845.953,55	845.953,55
SECRETARIA DE DESENV. TURISMO E IN	0,00	284.654,96	284.654,96	0,00	0,00	521,84	229.798,56	228.568,95	155.900,02	0,00	74.420,38	74.420,38
SECRETARIA DE CULTURA	0,00	749.899,25	749.519,25	0,00	380,00	0,00	354.306,09	354.051,09	354.051,09	0,00	255,00	635,00
SECRETARIA DE ESPORTE E LAZER	0,00	947.251,71	947.251,71	0,00	0,00	0,00	1.073.904,01	1.061.195,55	1.061.195,55	0,00	12.708,46	12.708,46
TOTAL DA PREFEITURA	17.780,69	56.783.758,49	56.783.275,71	18.263,47	0,00	189.124,15	72.659.130,35	64.529.263,55	64.171.070,99	7.922.939,26	754.244,25	754.244,25

MUNICIPIO DE LIMBEIRA												CONAM
Relatorio Resumido da Execucão Orcamentaria Demonstrativo dos Restos a Pagar por Poder e Orgao Orcamentos Fiscal e da Seguridade Social												
RREO - Anexo 7 (LRF, art. 53, inciso V)												Em Reais
PODER / ORGAO	Restos a Pagar Processados					Restos a Pagar Nao Processados						Saldo Total L=(e+k)
	Inscritos		Pagos (c)	Cancelados (d)	Saldo e=(a+b)-(c+d)	Inscritos		Liquidados (h)	Pagos (i)	Cancelados (j)	Saldo k=(f+g)-(i+j)	
	Em Exercicios Anteriores (a)	Em 31 de dezembro/ 2023 (b)				Em Exercicios Anteriores (f)	Em 31 de dezembro/ 2023 (g)					
ADMINISTRACAO INDIRETA												
CEPROSOM-CENTRO PROMOCAO SOCIAL	0,00	2.395.289,44	2.391.352,94	3.936,50	0,00	0,00	613.060,06	503.015,66	503.015,66	110.044,40	0,00	0,00
EMDEL - EMPRESA DE DESENVOLVIMENTO D	0,00	373.934,23	373.934,23	0,00	0,00	418,00	16.252,48	16.252,48	16.252,48	0,00	418,00	418,00
INSTITUTO DE PREVIDENCIA MUNICIPAL D	0,00	11.247.664,78	11.243.129,33	4.535,45	0,00	0,00	262.692,55	262.647,55	262.647,55	45,00	0,00	0,00
RESTOS A PAGAR(INTRAORCAMENTARIOS) (II)	1.525,93	12.280.274,00	12.280.274,00	1.525,93	0,00	0,00	223.981,95	198.104,87	198.104,87	25.877,08	0,00	0,00
TOTAL (III)=(I + II)	19.306,62	83.080.920,94	83.071.966,21	28.261,35	0,00	189.542,15	74.122.796,91	65.823.189,93	65.644.997,37	8.092.679,44	754.662,25	754.662,25

FONTE:CN-SIFPM - Sistema Integrado de Financas Publicas Municipais, Unidade responsavel- CONTABILIDADE, Data da emissao 30/JAN/2025 e hora de emissao 19:23
Os dados da entidade SAAE-SERVICO AUTONOMO AGUA E ESGOTO foram extraidos do sistema .
Os dados da entidade FUNDO MUNICIPAL DE SAUDE foram extraidos do sistema .

CONAM-RRE07-2024

JOSE APARECIDO VIDOTTI
SECRETARIO MUNICIPAL DE FAZENDA

ANTONIO APARECIDO DE PAIVA
ASSESSOR EXECUTIVO SECR. DE FAZENDA

LUIS ANTONIO FABER
DIRETOR GERAL DE FAZENDA

MATEUS MODESTO
GERENTE DA DIVISAO DE CONTABILIDADE
CRC-1SP 274628/O-7

CARLA MARIA DOS SANTOS SIMAO
SUPERVISOR DE TESOUREARIA
CRC-288659/O-5

MUNICIPIO DE LIMEIRA			CONAM
Relatorio Resumido da Execucao Orcamentaria Demonstrativo das Receitas e Despesas com Manutencao e Desenvolvimento do Ensino - MDE Orcamentos Fiscal e da Seguridade Social			
RREO - ANEXO 8 (LDB, art.72)	Periodo de Referencia: JANEIRO a DEZEMBRO 2024 / BIMESTRE: NOVEMBRO-DEZEMBRO		R\$ 1,00
RECEITA RESULTANTE DE IMPOSTOS (Arts. 212 e 212-A da Constituicao Federal)			
RECEITA RESULTANTE DE IMPOSTOS	PREVISAO ATUALIZADA (a)	RECEITAS REALIZADAS Ate o Bimestre (b)	
1 - RECEITA DE IMPOSTOS	487.705.528,91	487.705.528,91	
1.1- Receita Resultante do Imposto sobre a Propr.Predial e Ter.Urbana-IPTU	161.681.868,70	161.681.868,70	
1.2- Receita Resultante do Imposto sobre Transmissao Inter Vivos - ITBI	35.582.026,67	35.582.026,67	
1.3- Receita Resultante do Imposto sobre Servicos de Qualquer Natureza-ISS	207.039.229,90	207.039.229,90	
1.4- Receita Resultante do Imposto de Renda Retido na Fonte - IRRF	83.402.403,64	83.402.403,64	
2 - RECEITA DE TRANSFERENCIAS CONSTITUCIONAIS E LEGAIS	663.031.596,08	637.647.288,04	
2.1- Cota-Parte FPM	145.175.641,00	142.739.181,78	
2.1.1- Parcela referente a CF, art. 159, I, alinea b	131.825.661,04	129.389.201,82	
2.1.2- Parcela referente a CF, art. 159, I, alneas d e e	13.349.979,96	13.349.979,96	
2.2- Cota-Parte ICMS	395.509.074,89	374.641.198,28	
2.3- Cota-Parte IPI-Exportacao	2.904.520,29	2.877.765,10	
2.4- Cota-Parte ITR	1.527.245,59	1.384.805,15	
2.5- Cota-Parte IPVA	117.915.114,31	116.004.337,73	
2.6- Cota-Parte IOF-Ouro			
2.7- Compensacoes Financeiras Provenientes de Imp. e Transf.Constitucionais			
3 - TOTAL DA RECEITA RESULTANTE DE IMPOSTOS (1 + 2)	1.150.737.124,99	1.125.352.816,95	
4 - TOTAL DESTINADO AO FUNDEB-20% DE ((2.1.1)+(2.2)+(2.3)+(2.4)+(2.5)+(2.7))	129.936.323,22	124.859.461,62	
5 - VALOR MINIMO A SER APLICADO ALEM DO VALOR DESTINADO AO FUNDEB 5% DE ((2.1.1) + (2.2) + (2.3) + (2.4) + (2.5)) + (2.7)) 25% DE ((1.1) + (1.2) + (1.3) + (1.4) + (2.1.2) + (2.6))	157.747.958,01	156.478.742,61	

FUNDEB		
RECEITAS RECEBIDAS DO FUNDEB NO EXERCICIO	PREVISAO ATUALIZADA (a)	RECEITAS REALIZADAS Ate o Bimestre (b)
6 - TOTAL DAS RECEITAS DO FUNDEB RECEBIDAS	191.027.967,84	191.027.967,84
6.1- FUNDEB - Impostos e Transferencias de Impostos	185.865.120,70	185.865.120,70
6.1.1- Principal	185.109.245,97	185.109.245,97
6.1.2- Rendimentos de Aplicacao Financeira	755.874,73	755.874,73
6.1.3- Ressarcimento de Recursos do FUNDEB		
6.2- FUNDEB - Complementacao da Uniao - VAAF		
6.2.1- Principal		
6.2.2- Rendimentos de Aplicacao Financeira		
6.2.3- Ressarcimento de Recursos do FUNDEB		

MUNICIPIO DE LIMEIRA			CONAM
Relatorio Resumido da Execucao Orcamentaria Demonstrativo das Receitas e Despesas com Manutencao e Desenvolvimento do Ensino - MDE Orcamentos Fiscal e da Seguridade Social			
RREO - ANEXO 8 (LDB, art.72)	Periodo de Referencia: JANEIRO a DEZEMBRO 2024 / BIMESTRE: NOVEMBRO-DEZEMBRO		R\$ 1,00
RECEITAS RECEBIDAS DO FUNDEB NO EXERCICIO	PREVISAO ATUALIZADA (a)	RECEITAS REALIZADAS Ate o Bimestre (b)	
6.3- FUNDEB - Complementacao da Uniao - VAAT			
6.3.1- Principal			
6.3.2- Rendimentos de Aplicacao Financeira			
6.3.3- Ressarcimento de Recursos do FUNDEB			
6.4- FUNDEB - Complementacao da Uniao - VAAF	5.162.847,14	5.162.847,14	
6.4.1- Principal	5.162.847,14	5.162.847,14	
6.4.2- Rendimentos de Aplicacao Financeira			
6.4.3- Ressarcimento de Recursos do FUNDEB			
7 - RESULTADO LIQUIDO DAS TRANSFERENCIAS DO FUNDEB (6.1.1 - 4)1	55.172.922,75	60.249.784,35	
ACRESCIMO RESULTANTE DAS TRANSFERENCIAS DO FUNDEB			
RECURSOS RECEBIDOS EM EXERCICIOS ANTERIORES E NAO UTILIZADOS (SUPERAVIT)		VALOR	
8 - TOTAL DOS RECURSOS DE SUPERAVIT			
8.1- SUPERAVIT DO EXERCICIO IMEDIATAMENTE ANTERIOR			
8.2- SUPERAVIT RESIDUAL DE OUTROS EXERCICIOS			
9 - TOTAL DOS RECURSOS DO FUNDEB DISPONIVEIS PARA UTILIZACAO (6 + 8)		191.027.967,84	

DESpesas com Recursos do FUNDEB (Por Subfuncao)	DOTACAO ATUALIZADA (c)	DESpesas EMPENHADAS Ate o Bimestre (d)	DESpesas LIQUIDADAS Ate o Bimestre (e)	DESpesas PAGAS Ate o Bimestre (f)	INSCRITAS EM RESTOS A PAGAR NAO PROCESSADOS (g)
10- TOTAL DAS DESPESAS COM RECURSOS DO FUNDEB	*	190.666.319,63	190.666.319,63	184.098.880,59	
10.1- Profissionais da Educacao Basica	*	190.666.319,63	190.666.319,63	184.098.880,59	
10.1.1- Educacao Infantil	*	103.116.230,41	103.116.230,41	96.548.800,85	
10.1.2- Ensino Fundamental	*	71.495.020,02	71.495.020,02	71.495.020,02	
10.1.3- Educacao de Jovens e Adultos	*	406.985,85	406.985,85	406.985,85	
10.1.4- Educacao Especial	*	15.648.083,35	15.648.083,35	15.648.073,87	
10.1.5- Administracao Geral	*				
10.2- Outras Despesas	*				
10.2.1- Educacao Infantil	*				
10.2.2- Ensino Fundamental	*				
10.2.3- Educacao de Jovens e Adultos	*				
10.2.4- Educacao Especial	*				
10.2.5- Administracao Geral	*				
10.2.6- Transporte (Escolar)	*				
10.2.7- Outras	*				

MUNICIPIO DE LIMEIRA						
Relatorio Resumido da Execucao Orcamentaria						
Demonstrativo das Receitas e Despesas com Manutencao e Desenvolvimento do Ensino - MDE						
Orcamentos Fiscal e da Seguridade Social						
RREO - ANEXO 8 (LDB, art.72) Período de Referência: JANEIRO a DEZEMBRO 2024 / BIMESTRE: NOVEMBRO-DEZEMBRO						
R\$ 1,00						
DESPESAS CUSTEADAS COM RECEITAS DO FUNDEB RECEBIDAS NO EXERCICIO	DESPESAS EMPENHADAS Ate o Bimestre (d)	DESPESAS LIQUIDADAS Ate o Bimestre (e)	DESPESAS PAGAS Ate o Bimestre (f)	INSCRITAS EM RESTOS A PAGAR NAO PROCESSADOS (g)	INSCRITAS EM RESTOS A PAGAR PROCESSADOS (SEM DISPONIBILIDADE DE CAIXA) 7 (h)	DESP. LIQUIDADAS /EMPENHADAS EM VALOR SUPERIOR AO TOTAL DAS RECEITAS RECEBIDAS NO EXERCICIO, 9 (i)
11- TOTAL DAS DESPESAS CUSTEADAS C/RECURSOS DO FUNDEB RECEBIDAS NO EXERCICIO	190.666.319,63	190.666.319,63	184.098.880,59			
11.1- Total das Despesas custeadas com FUNDEB - Impostos e Transferencias de Impostos	185.503.472,49	185.503.472,49	179.261.380,07			
11.2- Total das Despesas custeadas com FUNDEB - Complementacao da Uniao - VAAF						
11.3- Total das Despesas custeadas com FUNDEB - Complementacao da Uniao - VAAT						
11.4- Total das Despesas custeadas com FUNDEB - Complementacao da Uniao - VAAR	5.162.847,14	5.162.847,14	4.837.500,52			
12- Total das Despesas do FUNDEB com Profissionais da Educacao Basica	185.503.472,49	185.503.472,49	179.261.380,07			
13- Total das Despesas custeadas c/FUNDEB-Complement. Uniao - VAAT Aplicadas na Educacao Infantil						
14- Total das Despesas custeadas c/FUNDEB-Complement. Uniao - VAAT Aplicadas em Despesa de Capital						

INDICADORES - Art.212-A, inciso XI e par.3o - Constituicao Federal2		VALOR EXIGIDO (j)	VALOR APLICADO (k)	VALOR CONSIDERADO APOS DEDUcoes (l)	% APLICADO (m)
15- Minimo de 70% do FUNDEB na Remuneracao dos Profissionais da Educacao Basica		130.105.584,49	185.503.472,49	185.503.472,49	99,81
16- Percentual da Complem.da Uniao ao FUNDEB(VAAT) na Educacao Infantil(INDICADOR IEI)		0,00	0,00	0,00	
17- Minimo de 15% da Complementacao da Uniao ao FUNDEB - VAAT em Despesas de Capital		0,00	0,00	0,00	

INDICADOR - Art.25, par.3o - Lei N.14.113, de 2020 - (Maximo de 10% de Superavit)3		VALOR MAXIMO PERMITIDO (n)	VALOR NAO APLICADO (o)	VALOR NAO APLICADO APOS AJUSTE (p)	VALOR TOTAL DE SUPERAVIT NAO APLICADO ATE O FINAL EXERCICIO(q)	% NAO APLICADO (r)
18- Total da Receita Recebida e nao Aplicada no Exercicio		19.102.796,78	361.648,21	361.648,21		0,19

INDICADOR - Art.25, par.3o - Lei N. 14.113, de 2020 (Aplicacao do Superavit de Exercicio Anterior)3		VALOR SUPERAVIT PERMITIDO NO EXERCICIO ANTERIOR (s)	VALOR NAO APLICADO NO EXERCICIO ANTERIOR (t)	VALOR SUPERAVIT APLICADO ATE O PRIMEIRO QUADRIMESTRE (u)	VALOR APLICADO APOS O PRIMEIRO QUADRIMESTRE (v)	VALOR TOTAL DE SUPERAVIT NAO APLICADO ATE O FINAL DO EXERCICIO (w)	VALOR DE SUPERAVIT PERMITIDO NO EXERC. ANTERIOR NAO APLICADO NO EXERCICIO ATUAL (x)
19- TOTAL DAS DESPESAS CUSTEADAS COM SUPERAVIT FUNDEB		16.195.988,30	0,00	0,00	0,00	0,00	0,00
19.1- Total das Despesas custeadas com FUNDEB - Impostos e Transferencias de Impostos		15.917.202,96	0,00	0,00	0,00	0,00	0,00
19.2- Total das Despesas custeadas com FUNDEB - Complementacao da Uniao (VAAF + VAAT + VAAR)		278.785,34	0,00	0,00	0,00	0,00	0,00

MUNICIPIO DE LIMEIRA						
Relatorio Resumido da Execucao Orcamentaria						
Demonstrativo das Receitas e Despesas com Manutencao e Desenvolvimento do Ensino - MDE						
Orcamentos Fiscal e da Seguridade Social						
RREO - ANEXO 8 (LDB, art.72) Período de Referência: JANEIRO a DEZEMBRO 2024 / BIMESTRE: NOVEMBRO-DEZEMBRO						
R\$ 1,00						
DESPESAS COM ACOES TYPICAS DE MDE-RECEITAS DE IMPOSTOS-EXCETO FUNDEB (Por Subfuncao)	DOTACAO ATUALIZADA (c)	DESPESAS EMPENHADAS Ate o Bimestre (d)	DESPESAS LIQUIDADAS Ate o Bimestre (e)	DESPESAS PAGAS Ate o Bimestre (f)	INSCRITAS EM RESTOS A PAGAR NAO PROCESSADOS (g)	
20- TOTAL DAS DESPESAS COM ACOES TYPICAS DE MDE CUSTEADAS COM RECEITAS DE IMPOSTOS	*	210.848.236,90	207.245.937,89	178.446.813,49	3.602.299,01	
20.1- Educacao Infantil	*	42.097.712,64	40.130.586,36	34.575.272,76	1.967.126,28	
20.2- Ensino Fundamental	*	122.144.493,48	121.188.603,68	101.486.293,24	955.889,80	
20.3- Educacao de Jovens e Adultos	*					
20.4- Educacao Especial	*					
20.5- Administracao Geral	*	46.606.030,78	45.926.747,85	42.385.247,49	679.282,93	
20.6- Transporte (Escolar)	*					
20.7- Outras	*					

DESPESAS COM ACOES TYPICAS DE MDE - RECEITAS DE IMPOSTOS E RECURSOS DO FUNDEB (Por Area de Atuacao)6		DOTACAO ATUALIZADA (c)	DESPESAS EMPENHADAS Ate o Bimestre (d)	DESPESAS LIQUIDADAS Ate o Bimestre (e)	DESPESAS PAGAS Ate o Bimestre (f)	INSCRITAS EM RESTOS A PAGAR NAO PROCESSADOS (g)
21- TOTAL DAS DESPESAS COM ACOES TYPICAS DE MDE CUSTEADAS COM RECEITAS DE IMPOSTOS E FUNDEB	*	401.514.556,53	397.912.257,52	362.545.694,08	3.602.299,01	
21.1- EDUCACAO INFANTIL	*	162.411.548,49	160.444.422,21	148.321.669,57	1.967.126,28	
21.1.1- Creche	*	113.478.833,28	111.730.171,84	104.553.032,34	1.748.661,44	
21.1.2- Pre-escola	*	48.932.715,21	48.714.250,37	43.768.637,23	218.464,84	
21.2- ENSINO FUNDAMENTAL	*	239.103.008,04	237.467.835,31	214.224.024,51	1.635.172,73	

APURACAO DAS DESPESAS PARA FINS DE LIMITE MINIMO CONSTITUCIONAL					VALOR	
22- TOTAL DAS DESPESAS DE MDE CUSTEADAS COM RECURSOS DE IMPOSTOS = L20(d ou e)					210.848.236,90	
23- TOTAL DAS RECEITAS TRANSFERIDAS AO FUNDEB = (L4)					124.859.461,62	
24- (-) RECEITAS DO FUNDEB NAO UTILIZADAS NO EXERCICIO, EM VALOR SUPERIOR A 10% = L18(q)					0,00	
25- SUPERAVIT PERMITIDO NO EXERCICIO IMEDIATAMENTE ANTERIOR NAO APLICADO ATE O PRIMEIRO QUADRIMESTRE DO EXERCICIO ATUAL = L19.1(x)					0,00	
26- (-) RESTOS A PAGAR NAO PROCESSADOS INSCRITOS NO EXERC.SEM DISPONIBILIDADE FINANC.DE RECURSOS DE IMPOSTOS 4 e 7					0,00	
27- (-) CANCELAMENTO, NO EXERC., DE RP INSCRITOS C/DISPONIBILIDADE FINANC.DE RECURSOS DE IMPOSTOS VINC.AO ENSINO = (L30.1(af)+L30.2(af))					0,00	
28- TOTAL DAS DESPESAS PARA FINS DE LIMITE (22 + 23 - 24 - 25 - 26 - 27)					335.707.698,52	
APURACAO DO LIMITE MINIMO CONSTITUCIONAL 2 E 5			VALOR EXIGIDO (z)	VALOR APLICADO (aa)	% APLICADO (ab)	
29- APLICACAO EM MDE SOBRE A RECEITA RESULTANTE DE IMPOSTOS			281.338.204,24	335.707.698,52	29,83	
RESTOS A PAGAR INSCRITOS EM EXERCICIOS ANTERIORES DE DESPESAS CONSIDERADAS PARA CUMPRIMENTO DO LIMITE		SALDO INICIAL (ac)	RP LIQUIDADOS (ad)	RP PAGOS (ae)	RP CANCELADOS (af)	SALDO FINAL (ag)=(ac-ae+af)
30- RESTOS A PAGAR DE DESPESAS COM MDE		30.110.050,30	1.794.584,53	29.725.233,19		384.817,11
30.1- Executadas c/Recursos de Impostos e Transferencias de Impostos		23.448.812,59	1.794.584,53	23.063.995,48		384.817,11
30.2- Executadas c/Recursos do FUNDEB-Impostos		6.661.237,71		6.661.237,71		0,00
30.3- Executadas c/Recursos do FUNDEB-Compl.da Uniao(VAAT+VAAF+VAAR)						

CN-SIFPM		MUNICIPIO DE LIMEIRA		CONAM	
Relatorio Resumido da Execucao Orcamentaria Demonstrativo das Receitas e Despesas com Manutencao e Desenvolvimento do Ensino - MDE Orcamentos Fiscal e da Seguridade Social					
RREO - ANEXO 8 (LDB, art.72)		Periodo de Referencia: JANEIRO a DEZEMBRO 2024 / BIMESTRE: NOVEMBRO-DEZEMBRO		R\$ 1,00	
OUTRAS INFORMACOES PARA CONTROLE					
RECEITAS ADICIONAIS PARA FINANCIAMENTO DO ENSINO		PREVISAO ATUALIZADA (a)		RECEITAS REALIZADAS Ate o Bimestre (b)	
31- TOTAL DAS RECEITAS ADICIONAIS PARA FINANCIAMENTO DO ENSINO		20.390.307,50		20.390.307,50	
31.1- RECEITA DE TRANSFERENCIAS DO FNDE (INCLUINDO RENDIMENTOS-APLIC.FINANCIARIA)		20.366.865,35		20.366.865,35	
31.1.1- Salario-Educacao		15.055.536,88		15.055.536,88	
31.1.2- PDDE					
31.1.3- PNAE		4.581.116,85		4.581.116,85	
31.1.4- PNATE		205.177,76		205.177,76	
31.1.5- Outras Transferencias do FNDE		525.033,86		525.033,86	
31.2- RECEITA DE TRANSFERENCIAS DE CONVENIOS		-2.932,30		-2.932,30	
31.3- RECEITA DE ROYALITES DESTINADOS A EDUCACAO					
31.4- RECEITA DE OPERACOES DE CREDITO VINCULADAS A EDUCACAO					
31.5- OUTRAS RECEITAS PARA FINANCIAMENTO DO ENSINO		26.374,45		26.374,45	

OUTRAS DESPESAS COM EDUCACAO (Por Subfuncao)6		DOTACAO ATUALIZADA (c)	DESPESAS EMPENHADAS Ate o Bimestre (d)	DESPESAS LIQUIDADAS Ate o Bimestre (e)	DESPESAS PAGAS Ate o Bimestre (f)	INSCRITAS EM RESTOS A PAGAR NAO PROCESSADOS (g)
32- TOTAL DAS OUTRAS DESPESAS COM EDUCACAO		*	45.319.549,62	44.769.479,09	44.522.821,87	550.070,53
32.1- Educacao Infantil		*	3.868.773,04	3.782.839,08	3.782.839,08	85.933,96
32.2- Ensino Fundamental		*	12.837.085,30	12.389.937,34	12.389.937,34	447.147,96
32.3- Ensino Medio		*				
32.4- Ensino Superior		*				
32.5- Ensino Profissional		*				
32.6- Educacao de Jovens e Adultos		*				
32.7- Educacao Especial		*				
32.8- Outras		*	28.613.691,28	28.596.702,67	28.350.045,45	16.988,61
TOTAL GERAL DAS DESPESAS COM EDUCACAO		DOTACAO ATUALIZADA (c)	DESPESAS EMPENHADAS Ate o Bimestre (d)	DESPESAS LIQUIDADAS Ate o Bimestre (e)	DESPESAS PAGAS Ate o Bimestre (f)	INSCRITAS EM RESTOS A PAGAR NAO PROCESSADOS (g)
33- TOTAL GERAL DAS DESPESAS COM EDUCACAO (10 + 20 + 32)		*	446.834.106,15	442.681.736,61	407.068.515,95	4.152.369,54
33.1- Despesas Correntes		*	438.335.077,32	434.459.487,91	398.846.267,25	3.875.589,41
33.1.1- Pessoal Ativo		*	333.730.095,09	333.650.035,75	302.144.493,13	80.059,34
33.1.2- Pessoal Inativo		*				
33.1.3- Transferencias as instituicoes comunitarias, confessionais ou filantropicas sem fins lucrativos		*				
33.1.4- Outras Despesas Correntes		*	104.604.982,23	100.809.452,16	96.701.774,12	3.795.530,07
33.2- Despesas de Capital		*	8.499.028,83	8.222.248,70	8.222.248,70	276.780,13
33.2.1- Transferencias as instituicoes comunitarias, confessionais ou filantropicas sem fins lucrativos		*				
33.2.2- Outras Despesas de Capital		*	8.499.028,83	8.222.248,70	8.222.248,70	276.780,13

CN-SIFPM		MUNICIPIO DE LIMEIRA		CONAM	
Relatorio Resumido da Execucao Orcamentaria Demonstrativo das Receitas e Despesas com Manutencao e Desenvolvimento do Ensino - MDE Orcamentos Fiscal e da Seguridade Social					
RREO - ANEXO 8 (LDB, art.72)		Periodo de Referencia: JANEIRO a DEZEMBRO 2024 / BIMESTRE: NOVEMBRO-DEZEMBRO		R\$ 1,00	
CONTROLE DA DISPONIBILIDADE FINANCEIRA E CONCILIAÇÃO BANCARIA		FUNDEB (ah)		SALARIO EDUCACAO (ai)	
34- DISPONIBILIDADE FINANCEIRA EM 31 DE DEZEMBRO DE 2023		6.662.237,71		24.665.161,89	
35- (+) INGRESSO DE RECURSOS ATE O BIMESTRE (orcamentario)		191.027.967,84		15.055.536,88	
36- (-) PAGAMENTOS EFETUADOS ATE O BIMESTRE (orcamentario e restos a pagar)		190.760.118,30		37.839.041,36	
37- (=) DISPONIBILIDADE FINANCEIRA ATE O BIMESTRE		6.929.087,25		1.881.657,41	
38- (+) AJUSTES POSITIVOS (RETENCOES E OUTROS VALORES EXTRAORCAMENTARIOS)		0,00		0,00	
39- (-) AJUSTES NEGATIVOS (OUTROS VALORES EXTRAORCAMENTARIOS)		0,00		0,00	
40- (=) SALDO FINANCEIRO CONCILIADO (Saldo Bancario)		6.929.087,25		1.881.657,41	

FONTE:CN-SIFPM - Sistema Integrado de Financas Publicas Municipais, Unidade responsavel- CONTABILIDADE, Data da emissao 30/JAN/2025 e hora de emissao 21:07
Os dados da entidade SAAE-SERVICO AUTONOMO AGUA E ESGOTO foram extraidos do sistema .
Os dados da entidade FUNDO MUNICIPAL DE SAUDE foram extraidos do sistema .
(*) Valores nao informados considerando que na Lei Orcamentaria, a discriminacao da despesa, quanto a sua natureza, foi elaborada por categoria economica, grupo de natureza de despesa e modalidade de aplicacao, nos termos do artigo 6o. da Portaria Interministerial STN/SOF No. 163/2001 e alteracoes posteriores.

NOTAS:

- SE RESULTADO LIQUIDO DA TRANSFERENCIA (7) > 0 = ACRESCIMO RESULTANTE DAS TRANSFERENCIAS DO FUNDEB,
SE RESULTADO LIQUIDO DA TRANSFERENCIA (7) < 0 = DECRESCIMO RESULTANTE DAS TRANSFERENCIAS DO FUNDEB
- Limites minimos anuais a serem cumpridos no encerramento do exercicio.
- Art. 25,par.3o, Lei 14.113/2020: Ate 10% (dez por cento) dos recursos recebidos a conta dos Fundos, inclusive relativos a complementacao da Uniao, nos termos do par.2o do art. 16 desta Lei, poderao ser utilizados no primeiro quadrimestre do exercicio imediatamente subsequente, mediante abertura de credito adicional.
- Os valores referentes a parcela dos Restos a Pagar inscritos sem disponibilidade financeira vinculada a educacao deverao ser informados somente no RREO do ultimo bimestre do exercicio.
- Nos cinco primeiros bimestres do exercicio o acompanhamento sera feito com base na despesa liquidada. No ultimo bimestre do exercicio, o valor devera corresponder ao total da despesa empenhada.
- As linhas representam areas de atuacao e nao correspondem exatamente as subfuncoes da Funcao Educacao. As despesas classificadas nas demais subfuncoes tipicas e nas subfuncoes atipicas deverao ser rateadas para essas areas de atuacao.
- Valor inscrito em RPNP sem disponibilidade de caixa, que nao sera considerado na apuracao dos indicadores e limites. Para as linhas 15, 16 e 17, devera ser comparado o total inscrito em RPNP com a disponibilidade de caixa por fonte de recursos. Para a linha 14, devera ser verificada a diferenca entre a disponibilidade nas Fontes do Fundeb e os RPNP referentes a essas despesas. Para a linha 18, devera ser verificada a diferenca entre as disponibilidades na Fonte VAAE e os RPNP dessas despesas.
- Controle da execucao de restos a pagar considerados no cumprimento do limite minimo dos exercicios anteriores.
- Nesta coluna nao devem se informados valores inferiores a 0 (zero).
- Essa coluna nao deve conter percentual superior a 100%. Caso isso ocorra, em razao de valores informados na coluna (i), os percentuais devem ser ajustados para 100%.

CN-SIFPM	MUNICIPIO DE LIMEIRA	CONAM
Relatório Resumido da Execução Orcamentaria Demonstrativo das Receitas e Despesas com Manutenção e Desenvolvimento do Ensino - MDE Orcamentos Fiscal e da Seguridade Social Período de Referência: JANEIRO a DEZEMBRO 2024 / BIMESTRE: NOVEMBRO-DEZEMBRO		
RREO - ANEXO 8 (LDB, art.72)		R\$ 1,00

Assumo a responsabilidade pelas informações acima ressaltando a diferença da metodologia adotada para apuração dos limites constitucionais em relação ao TCE/TCM.


JOSE APARECIDO VIDOTTI
SECRETARIO MUNICIPAL DE FAZENDA

ANTONIO APARECIDO DE PAIVA
ASSESSOR EXECUTIVO SECR. DE FAZENDA

LUIS ANTONIO FABER
DIRETOR GERAL DE FAZENDA

MATEUS MODESTO
GERENTE DA DIVISÃO DE CONTABILIDADE
CRC-1SP 274628/O-7

CARLA MARIA DOS SANTOS SIMEAO
SUPERVISOR DE TESOUREARIA
CRC-288659/O-5

CN-SIFPM	MUNICIPIO DE LIMEIRA	CONAM
 RELATORIO RESUMIDO DA EXECUCAO ORCAMENTARIA DEMONSTRATIVO DAS RECEITAS DE OPERACOES DE CREDITO E DESPESAS DE CAPITAL ORCAMENTOS FISCAL E DA SEGURIDADE SOCIAL Período de Referência: JANEIRO a DEZEMBRO 2024 / BIMESTRE: NOVEMBRO-DEZEMBRO		
RREO - ANEXO 9 (LRF, art. 53, par. 1o, inciso I)		Em Reais

RECEITAS	PREVISAO ATUALIZADA (a)	RECEITAS REALIZADAS (b)	SALDO NAO REALIZADO (c) = (a - b)
RECEITAS DE OPERACOES DE CREDITO 1 (I)	105.749.451,12	105.749.451,12	0,00

DESPESAS	DOTACAO ATUALIZADA (d)	DESPESAS EMPENHADAS (e)	SALDO NAO EXECUTADO (f) = (d-e)
DESPESAS DE CAPITAL	308.942.020,83	196.704.761,31	112.237.259,52
Investimentos	245.582.020,83	147.732.343,74	97.849.677,09
Inversoes Financeiras	5.674.000,00		5.674.000,00
Amortizacao da Divida	57.686.000,00	48.972.417,57	8.713.582,43
(-) Incentivos Fiscais a Contribuinte			
(-) Incentivos Fiscais a Contribuinte por Instituicoes Financeiras			
DESPESA DE CAPITAL LIQUIDA (II)	308.942.020,83	196.704.761,31	112.237.259,52

	(d-a)	(e-b)	(f-c)
RESULTADO PARA APURACAO DA REGRA DE OURO (III) = (II - I)	203.192.569,71	90.955.310,19	112.237.259,52

CONAM-RREO9-2024

FONTE: CN-SIFPM - Sistema Integrado de Finanças Públicas Municipais, Unidade responsável - CONTABILIDADE, Data da emissão 30/JAN/2025 e hora de emissão 19:24
Os dados da entidade SAAE-SERVICO AUTONOMO AGUA E ESGOTO foram extraídos do sistema .
Os dados da entidade FUNDO MUNICIPAL DE SAUDE foram extraídos do sistema .

NOTAS:

1. Operações de Crédito descritas na CF, art.167, inciso III

JOSE APARECIDO VIDOTTI
SECRETARIO MUNICIPAL DE FAZENDA

ANTONIO APARECIDO DE PAIVA
ASSESSOR EXECUTIVO SECR. DE FAZENDA

LUIS ANTONIO FABER
DIRETOR GERAL DE FAZENDA

MATEUS MODESTO
GERENTE DA DIVISÃO DE CONTABILIDADE

CARLA MARIA DOS SANTOS SIMEAO
SUPERVISOR DE TESOUREARIA

CN-SIFPM		MUNICIPIO DE LIMEIRA				CONAM	
RELATORIO RESUMIDO DA EXECUCAO ORCAMENTARIA DEMONSTRATIVO DA RECEITA DE ALIENACAO DE ATIVOS E APLICACAO DOS RECURSOS ORCAMENTOS FISCAL E DA SEGURIDADE SOCIAL							
Periodo de Referencia: JANEIRO a DEZEMBRO 2024 / BIMESTRE: NOVEMBRO-DEZEMBRO							
RREO - ANEXO 11 (LRF, art. 53, par. 1o, inciso III)							
Em reais							
RECEITAS		PREVISAO ATUALIZADA (a)		RECEITAS REALIZADAS (b)		SALDO (c)=(a - b)	
RECEITAS DE ALIENACAO DE ATIVOS (I)		5.111.405,58		5.111.405,58		0,00	
Receita de Alienacao de Bens Moveis		795.960,00		795.960,00		0,00	
Receita de Alienacao de Bens Imoveis		2.003.759,03		2.003.759,03		0,00	
Receita de Alienacao de Bens Intangiveis						0,00	
Receita de Rendimentos de Aplicacoes Financeiras		2.311.686,55		2.311.686,55		0,00	

DESPESAS	DOTACAO ATUALIZADA (d)	DESPESAS EMPENHADAS (e)	DESPESAS LIQUIDADAS	DESPESAS PAGAS (f)	DESP. INSCRITAS EM RESTOS A PAGAR NAO PROCESSADOS	PAGAMENTO DE RESTOS A PAGAR (g)	SALDO (h)=(d-e)
APLICACAO DOS RECURSOS DA ALIENACAO DE ATIVOS(II)	*	1.937.696,12	1.847.939,34	1.847.939,34	89.756,78	0,00	
Despesas de Capital	*	1.937.696,12	1.847.939,34	1.847.939,34	89.756,78	0,00	
Investimentos	*	1.937.696,12	1.847.939,34	1.847.939,34	89.756,78	0,00	
Inversoes Financeiras	*	0,00	0,00	0,00	0,00	0,00	
Amortizacao da Dvida	*	0,00	0,00	0,00	0,00	0,00	
Despesas Correntes dos Regimes de Previdencia	*	0,00	0,00	0,00	0,00	0,00	
Regime Proprio dos Servidores Publicos	*	0,00	0,00	0,00	0,00	0,00	

SALDO FINANCEIRO A APLICAR	EXERCICIO 2023 (i)	EXERCICIO 2024 (j)=(Ib - (IIif + IIig))	SALDO ATUAL (k)=(IIIIi + IIIIj)
VALOR (III)	26.641.693,86	3.263.466,24	29.905.160,10

CONAM-RREO11-2024
 FONTE:CN-SIFPM - Sistema Integrado de Financas Publicas Municipais, Unidade responsavel- CONTABILIDADE, Data da emissao 30/JAN/2025 e hora de emissao 20:38
 Os dados da entidade SAAE-SERVICO AUTONOMO AGUA E ESGOTO foram extraidos do sistema .
 Os dados da entidade FUNDO MUNICIPAL DE SAUDE foram extraidos do sistema .
 NOTAS:
 (*) Valores nao informados considerando que na Lei Orcamentaria, a discriminacao da despesa, quanto a sua natureza, foi elaborada por categoria economica, grupo de natureza de despesa e modalidade de aplicacao, nos termos do artigo 6o. da Portaria Interministerial STN/SOF No. 163/2001 e alteracoes posteriores.

JOSE APARECIDO VIDOTTI
SECRETARIO MUNICIPAL DE FAZENDA

ANTONIO APARECIDO DE PAIVA
ASSESSOR EXECUTIVO SECR. DE FAZENDA

LUIS ANTONIO FABER
DIRETOR GERAL DE FAZENDA

MATEUS MODESTO
GERENTE DA DIVISAO DE CONTABILIDADE

CARLA MARIA DOS SANTOS SIMEAO
SUPERVISOR DE TESOUREARIA

CN-SIFPM		MUNICIPIO DE LIMEIRA				CONAM	
RELATORIO RESUMIDO DA EXECUCAO ORCAMENTARIA DEMONSTRATIVO DAS RECEITAS E DESPESAS COM ACOES E SERVICOS PUBLICOS DE SAUDE ORCAMENTOS FISCAL E DA SEGURIDADE SOCIAL							
Periodo de Referencia: JANEIRO a DEZEMBRO 2024							
RREO - Anexo 12 (LC 141/2012,art.35)							
R\$ 1,00							

RECEITAS RESULTANTES DE IMPOSTOS E TRANSFERENCIAS CONSTITUCIONAIS E LEGAIS	PREVISAO INICIAL	PREVISAO ATUALIZADA (a)	RECEITAS REALIZADAS	
			Ate o Bimestre (b)	% (b/a) x 100
RECEITAS DE IMPOSTOS (I)	563.419.000,00	487.705.528,91	487.705.528,91	100,00
Receita Resultante do Imposto Predial e Territorial Urbano - IPTU	242.058.000,00	161.681.868,70	161.681.868,70	100,00
Receita Resultante do Imposto sobre Transmissao de Bens Inter vivos - ITBI	32.669.000,00	35.582.026,67	35.582.026,67	100,00
Receita Resultante do Imposto sobre Servicos de Qualquer Natureza - ISS	227.619.000,00	207.039.229,90	207.039.229,90	100,00
Receita Resultante do Imposto sobre a Renda e Proventos de Qualquer Natureza Retido na Fonte-IRRF	61.073.000,00	83.402.403,64	83.402.403,64	100,00
RECEITA DE TRANSFERENCIAS CONSTITUCIONAIS E LEGAIS (II)	737.630.000,00	649.681.616,12	624.297.308,08	96,09
Cota-Parte FPM	140.280.000,00	131.825.661,04	129.389.201,82	98,15
Cota-Parte ITR	1.345.000,00	1.527.245,59	1.384.805,15	90,67
Cota-Parte IPVA	115.152.000,00	117.915.114,31	116.004.337,73	98,37
Cota-Parte ICMS	478.227.000,00	395.509.074,89	374.641.198,28	94,72
Cota-Parte IPI-Exportacao	2.626.000,00	2.904.520,29	2.877.765,10	99,07
Outras Transferencias ou Compensacoes Financeiras Provenientes de Impostos Transf.Constitucionais	0,00	0,00	0,00	0,00
TOTAL DAS RECEITAS RESULTANTES DE IMPOSTOS E TRANSFERENCIAS CONSTITUCIONAIS E LEGAIS - (III) = (I) + (II)	1.301.049.000,00	1.137.387.145,03	1.112.002.836,99	97,76

DESPESAS COM ACOES E SERVICOS PUBLICOS DE SAUDE (ASPS) POR SUBFUNCAO E CATEGORIA ECONOMICA	DOTACAO INICIAL	DOTACAO ATUALIZADA (c)	DESPESAS EMPENHADAS		DESPESAS LIQUIDADAS		DESPESAS PAGAS		INSCRITAS EM RESTOS A PAGAR NAO PROCESSADOS (g)
			Ate o Bimestre (d)	% (d/c)x100	Ate o Bimestre (e)	% (e/c)x100	Ate o Bimestre (f)	% (f/c)x100	
ATENCAO BASICA (IV)	*	*	43.426.938,36		43.285.547,20		38.409.167,28		141.391,16
Despesas Correntes	*	*	43.382.936,36		43.241.545,20		38.365.165,28		141.391,16
Despesas de Capital	*	*	44.002,00		44.002,00		44.002,00		0,00
ASSISTENCIA HOSPITALAR E AMBULATORIAL (V)	*	*	105.694.571,85		100.572.076,64		95.210.725,58		5.122.495,21
Despesas Correntes	*	*	105.670.164,95		100.547.669,74		95.190.158,68		5.122.495,21
Despesas de Capital	*	*	24.406,90		24.406,90		20.566,90		0,00
SUPORTE PROFILATICO E TERAPEUTICO (VI)	*	*	22.103.122,25		22.095.483,70		21.893.750,27		7.638,55
Despesas Correntes	*	*	22.103.122,25		22.095.483,70		21.893.750,27		7.638,55
Despesas de Capital	*	*	0,00		0,00		0,00		0,00
VIGILANCIA SANITARIA (VII)	*	*	4.553.233,07		4.553.228,24		4.158.573,57		4,83
Despesas Correntes	*	*	4.553.233,07		4.553.228,24		4.158.573,57		4,83
Despesas de Capital	*	*	0,00		0,00		0,00		0,00
VIGILANCIA EPIDEMIOLOGICA (VIII)	*	*	5.485.661,21		5.485.661,21		4.911.297,38		0,00
Despesas Correntes	*	*	5.485.661,21		5.485.661,21		4.911.297,38		0,00
Despesas de Capital	*	*	0,00		0,00		0,00		0,00
ALIMENTACAO E NUTRICAO (IX)	*	*	559.743,55		559.743,55		545.679,27		0,00
Despesas Correntes	*	*	559.743,55		559.743,55		545.679,27		0,00
Despesas de Capital	*	*	0,00		0,00		0,00		0,00
OUTRAS SUBFUNCOES (X)	*	*	29.739.378,01		29.169.016,70		27.151.944,05		570.361,31
Despesas Correntes	*	*	29.648.938,01		29.078.576,70		27.089.944,05		570.361,31
Despesas de Capital	*	*	90.440,00		90.440,00		62.000,00		0,00
TOTAL (XI) = (IV + V + VI + VII + VIII + IX + X)			211.562.648,30		205.720.757,24		192.281.137,40		5.841.891,06

CN-SIFPM	MUNICIPIO DE LIMEIRA RELATORIO RESUMIDO DA EXECUCAO ORCAMENTARIA DEMONSTRATIVO DAS RECEITAS E DESPESAS COM ACOES E SERVICOS PUBLICOS DE SAUDE ORCAMENTOS FISCAL E DA SEGURIDADE SOCIAL	CONAM
RREO - Anexo 12 (LC 141/2012,art.35)	Periodo de Referencia: JANEIRO a DEZEMBRO 2024	R\$ 1,00

APURACAO DO CUMPRIMENTO DO LIMITE MINIMO PARA APLICACAO EM ASFS	DESPESAS EMPENHADAS (d)	DESPESAS LIQUIDADAS (e)	DESPESAS PAGAS (f)
Total das Despesas com ASFS (XII) = (XI)	211.562.648,30	205.720.757,24	192.281.137,40
(-) Restos a Pagar Nao Processados Inscritos Indevidamente no Exercicio sem Disponibilidade Financeira (XIII)			
(-) Despesas Custeadas com Recursos Vinculados a Parcela do Percentual Minimo que nao foi Aplicada em ASFS em Exerc. Anteriores (XIV)			
(-) Despesas Custeadas com Disponibilidade de Caixa Vinculada aos Restos a Pagar Cancelados (XV)			
(=) VALOR APLICADO EM ASFS (XVI) = (XII - XIII - XIV - XV)	211.562.648,30	205.720.757,24	192.281.137,40
Despesa Minima a ser Aplicada em ASFS (XVII) = (III) x 15% (LC 141/2012)			166.800.425,54
Despesa Minima a ser Aplicada em ASFS (XVII) = (III) x % (Lei Organica Municipal)			
Diferenca entre o Valor Aplicado e a Despesa Minima a ser Aplicada (XVIII) = (XVI (d ou e) - XVII)			44.762.222,76
Limite nao Cumprido (XIX) = (XVIII) (Quando valor for inferior a zero)			
PERCENTUAL DA RECEITA DE IMPOSTOS E TRANSFERENCIAS CONSTITUCIONAIS E LEGAIS APLICADO EM ASFS (XVI / III)*100 (minimo de 15% conforme LC N. 141/2012 ou % da Lei Organica Municipal)			19,02

CONTROLE DO VALOR REFERENTE AO PERCENTUAL MINIMO NAO CUMPRIDO EM EXERCICIOS ANTERIORES PARA FINS DE APLICACAO DOS RECURSOS VINCULADOS CONFORME ARTIGOS 25 E 26 DA LC 141/2012	LIMITE NAO CUMPRIDO				
	SALDO INICIAL (no exercicio atual) (h)	DESPESAS CUSTEADAS NO EXERCICIO DE REFERENCIA			SALDO FINAL (Nao Aplicado) 1 (l) = (h - (i ou j))
		DESPESAS EMPENHADAS (i)	DESPESAS LIQUIDADAS (j)	DESPESAS PAGAS (k)	
Diferenca de limite nao cumprido no exercicio de referencia 2024 (saldo final=XIXd)	0,00	0,00	0,00	0,00	0,00
Diferenca de limite nao cumprido no exercicio anterior 2023 (saldo inicial igual ao saldo final do demonstrativo do exercicio anterior)	0,00	0,00	0,00	0,00	0,00
Diferenca de limite nao cumprido em Exercicios Anteriores (saldo inicial igual ao saldo final do demonstrativo do exercicio anterior)	0,00	0,00	0,00	0,00	0,00
TOTAL DA DIFERENCA DE LIMITE NAO CUMPRIDO EM EXERCICIOS ANTERIORES (XX)	0,00	0,00	0,00	0,00	0,00

CN-SIFPM	MUNICIPIO DE LIMEIRA RELATORIO RESUMIDO DA EXECUCAO ORCAMENTARIA DEMONSTRATIVO DAS RECEITAS E DESPESAS COM ACOES E SERVICOS PUBLICOS DE SAUDE ORCAMENTOS FISCAL E DA SEGURIDADE SOCIAL	CONAM
RREO - Anexo 12 (LC 141/2012,art.35)	Periodo de Referencia: JANEIRO a DEZEMBRO 2024	R\$ 1,00

EXECUCAO DE RESTOS A PAGAR										
EXERCICIO DO EMPENHO 2	VALOR MINIMO PARA APLICACAO EM ASFS (m)	VALOR APLICADO EM ASFS NO EXERCICIO (n)	VALOR APLICADO ALEM DO LIMITE MINIMO (o)=(n - m)	TOTAL INSCRITO EM RP NO EXERCICIO (p)	RENF INSCRITOS INDEVIDAMENTE NO EXERCICIO SEM DISPONIBILIDADE FINANCEIRA (q)=(XIIIId)	VALOR INSCRITO EM RP CONSIDERADO NO LIMITE (r)=(p-(o + q))	TOTAL DE RP PAGOS (s)	TOTAL DE RP A PAGAR (t)=(p)-(s)-(u)	TOTAL DE RP CANCELADOS OU PRESCRITOS (u)	DIFERENCA ENTRE O VALOR APLICADO ALEM DO LIMITE E O TOTAL DE RP CANCELADOS (v)=(o + q)-(u)
Empenhos do exercicio de referencia 2024	166.800.425,54	211.562.648,30	44.762.222,76	0,00	0,00	0,00	0,00	0,00	0,00	44.762.222,76
Empenhos do exercicio anterior 2023	147.380.016,42	200.790.400,38	53.410.383,96	14.307.688,99	0,00	0,00	14.213.549,29	0,00	94.139,70	53.316.244,26
Empenhos de 2022	138.971.882,89	184.905.452,06	45.933.569,17	14.894.071,20	0,00	0,00	14.861.156,95	0,00	32.914,25	45.900.654,92
Empenhos de 2021	121.788.689,03	183.759.535,50	61.970.846,47	11.682.464,88	0,00	0,00	11.556.850,03	0,00	125.614,85	61.845.231,62
Empenhos de 2020 e anteriores	672.808.830,59	978.240.156,30	305.431.325,71	43.325.262,93	0,00	0,00	40.222.437,67	121.515,59	2.981.309,67	302.450.016,04
TOTAL DOS RESTOS A PAGAR CANCELADOS OU PRESCRITOS ATE O FINAL DO EXERCICIO ATUAL QUE AFETARAM O CUMPRIMENTO DO LIMITE (XXI) (soma dos saldos negativos da coluna "v")										0,00
TOTAL DOS RESTOS A PAGAR CANCELADOS OU PRESCRITOS ATE O FINAL DO EXERCICIO ANTERIOR QUE AFETARAM O CUMPRIMENTO DO LIMITE (XXII) (valor informado no demonstrativo do exercicio anterior)										0,00
TOTAL DOS RESTOS A PAGAR CANCELADOS OU PRESCRITOS NO EXERCICIO ATUAL QUE AFETARAM O CUMPRIMENTO DO LIMITE (XXIII) = (XXI - XXII) (Artigo 24 par.1o. e 2o. da LC 141/2012)										0,00

CONTROLE DE RESTOS A PAGAR CANCELADOS OU PRESCRITOS CONSIDERADOS PARA FINS DE APLICACAO DA DISPONIBILIDADE DE CAIXA CONFORME ARTIGO 24, PARAGRAFOS 1o. E 2o. DA LC 141/2012	RESTOS A PAGAR CANCELADOS OU PRESCRITOS				
	SALDO INICIAL (w)	DESPESAS CUSTEADAS NO EXERCICIO DE REFERENCIA			SALDO FINAL (Nao Aplicado) 1 (aa) = (w - (x ou y))
		EMPENHADAS (x)	LIQUIDADAS (y)	PAGAS (z)	
Restos a pagar cancelados ou prescritos no exercicio a serem compensados (XXIV) (saldo inicial=XXIII)	0,00	0,00	0,00	0,00	0,00
Restos a pagar cancelados ou prescritos no exercicio imediatamente anterior a serem compensados (XXV) (saldo inicial igual ao saldo final do demonstrativo do exercicio anterior)	0,00	0,00	0,00	0,00	0,00
Restos a pagar cancelados ou prescritos em exercicios anteriores a serem compensados (XXVI) (saldo inicial igual ao saldo final do demonstrativo do exercicio anterior)	0,00	0,00	0,00	0,00	0,00
TOTAL DE RESTOS A PAGAR CANCELADOS OU PRESCRITOS A COMPENSAR (XXVII)	0,00	0,00	0,00	0,00	0,00

CN-SIFPM	MUNICIPIO DE LIMEIRA RELATORIO RESUMIDO DA EXECUCAO ORCAMENTARIA DEMONSTRATIVO DAS RECEITAS E DESPESAS COM ACOES E SERVICIOS PUBLICOS DE SAUDE ORCAMENTOS FISCAL E DA SEGURIDADE SOCIAL	CONAM
RREO - Anexo 12 (LC 141/2012,art.35)	Periodo de Referencia: JANEIRO a DEZEMBRO 2024	R\$ 1,00

RECEITAS ADICIONAIS PARA O FINANCIAMENTO DA SAUDE NAO COMPUTADAS NO CALCULO DO MINIMO	PREVISAO INICIAL	PREVISAO ATUALIZADA (c)	RECEITAS REALIZADAS	
			Ate o Bimestre (d)	% (d/c) x 100
RECEITAS DE TRANSFERENCIAS PARA A SAUDE (XXVIII)	92.836.000,00	192.007.232,53	192.007.232,53	100,00
Provenientes da Uniao	89.870.000,00	144.380.894,42	144.380.894,42	100,00
Provenientes dos Estados	2.887.000,00	47.607.379,14	47.607.379,14	100,00
Provenientes de Outros Municipios	79.000,00	18.958,97	18.958,97	100,00
RECEITAS DE OPERACOES DE CREDITO INTERNAS E EXTERNAS VINCULADAS A SAUDE (XXIX)	0,00	0,00	0,00	0,00
OUTRAS RECEITAS (XXX)	940.000,00	1.077.154,10	1.077.154,10	100,00
TOTAL DE RECEITAS ADICIONAIS PARA FINANCIAMENTO DA SAUDE (XXXI)=(XXVIII + XXIX + XXX)	93.776.000,00	193.084.386,63	193.084.386,63	100,00

DESPESAS COM SAUDE NAO COMPUTADAS NO CALCULO DO MINIMO									
DESPESAS COM SAUDE POR SUBFUNCOES E CATEGORIA ECONOMICA NAO COMPUTADAS NO CALCULO DO MINIMO	DOTACAO INICIAL	DOTACAO ATUALIZADA (c)	DESPESAS EMPENHADAS		DESPESAS LIQUIDADAS		DESPESAS PAGAS		INSCRITAS EM RESTOS A PAGAR NAO PROCESSADOS (g)
			Ate o Bimestre (d)	% (d/c)x100	Ate o Bimestre (e)	% (e/c)x100	Ate o Bimestre (f)	% (f/c)x100	
ATENCAO BASICA (XXXII)	*	*	24.223.951,00		22.015.757,42		21.323.238,97		2.208.193,58
Despesas Correntes	*	*	17.787.577,15		17.551.210,75		16.865.092,30		236.366,40
Despesas de Capital	*	*	6.436.373,85		4.464.546,67		4.458.146,67		1.971.827,18
ASSISTENCIA HOSPITALAR E AMBULATORIAL (XXXIII)	*	*	177.878.793,10		158.496.231,07		157.657.385,61		19.382.562,03
Despesas Correntes	*	*	169.356.593,17		152.891.518,82		152.055.233,36		16.465.074,35
Despesas de Capital	*	*	8.522.199,93		5.604.712,25		5.602.152,25		2.917.487,68
SUPORTE PROFILATICO E TERAPEUTICO (XXXIV)	*	*	7.927.856,21		7.927.856,21		7.913.145,49		0,00
Despesas Correntes	*	*	7.927.856,21		7.927.856,21		7.913.145,49		0,00
Despesas de Capital	*	*	0,00		0,00		0,00		0,00
VIGILANCIA SANITARIA (XXXV)	*	*	1.278.315,30		1.276.485,46		1.173.365,12		1.829,84
Despesas Correntes	*	*	1.262.815,30		1.260.985,46		1.157.865,12		1.829,84
Despesas de Capital	*	*	15.500,00		15.500,00		15.500,00		0,00
VIGILANCIA EPIDEMIOLOGICA (XXXVI)	*	*	4.685.262,26		4.655.854,23		4.370.065,65		29.408,03
Despesas Correntes	*	*	4.630.426,26		4.601.018,23		4.330.865,65		29.408,03
Despesas de Capital	*	*	54.836,00		54.836,00		39.200,00		0,00
ALIMENTACAO E NUTRICAO (XXXVII)	*	*	3.617.647,50		3.617.647,50		3.188.396,30		0,00
Despesas Correntes	*	*	3.617.647,50		3.617.647,50		3.188.396,30		0,00
Despesas de Capital	*	*	0,00		0,00		0,00		0,00
OUTRAS SUBFUNCOES (XXXVIII)	*	*	7.059.434,46		6.776.388,47		5.457.250,38		283.045,99
Despesas Correntes	*	*	7.059.434,46		6.776.388,47		5.457.250,38		283.045,99
Despesas de Capital	*	*	0,00		0,00		0,00		0,00
TOTAL DAS DESPESAS NAO COMPUTADAS NO CALCULO DO MINIMO (XXXIX) = (XXXII + XXXIII + XXXIV + XXXV + XXXVI + XXXVII + XXXVIII)			226.671.259,83		204.766.220,36		201.082.847,52		21.905.039,47

CN-SIFPM	MUNICIPIO DE LIMEIRA RELATORIO RESUMIDO DA EXECUCAO ORCAMENTARIA DEMONSTRATIVO DAS RECEITAS E DESPESAS COM ACOES E SERVICIOS PUBLICOS DE SAUDE ORCAMENTOS FISCAL E DA SEGURIDADE SOCIAL	CONAM
RREO - Anexo 12 (LC 141/2012,art.35)	Periodo de Referencia: JANEIRO a DEZEMBRO 2024	R\$ 1,00

DESPESAS TOTAIS COM SAUDE	DOTACAO INICIAL	DOTACAO ATUALIZADA (c)	DESPESAS EMPENHADAS		DESPESAS LIQUIDADAS		DESPESAS PAGAS		INSCRITAS EM RESTOS A PAGAR NAO PROCESSADOS (g)
			Ate o Bimestre (d)	% (d/c)x100	Ate o Bimestre (e)	% (e/c)x100	Ate o Bimestre (f)	% (f/c)x100	
ATENCAO BASICA (XL) = (IV + XXXII)	*	*	67.650.889,36		65.301.304,62		59.732.406,25		2.349.584,74
ASSISTENCIA HOSPITALAR E AMBULATORIAL (XLI) = (V + XXXIII)	*	*	283.573.364,95		259.068.307,71		252.868.111,19		24.505.057,24
SUPORTE PROFILATICO E TERAPEUTICO (XLII) = (VI + XXXIV)	*	*	30.030.978,46		30.023.339,91		29.806.895,76		7.638,55
VIGILANCIA SANITARIA (XLIII) = (VII + XXXV)	*	*	5.831.548,37		5.829.713,70		5.331.938,69		1.834,67
VIGILANCIA EPIDEMIOLOGICA (XLIV) = (VIII + XXXVI)	*	*	10.170.923,47		10.141.515,44		9.281.363,03		29.408,03
ALIMENTACAO E NUTRICAO (XLV) = (XIX + XXXVII)	*	*	4.177.391,05		4.177.391,05		3.734.075,57		0,00
OUTRAS SUBFUNCOES (XLVI) = (X + XXXVIII)	*	*	36.798.812,47		35.945.405,17		32.609.194,43		853.407,30
TOTAL DAS DESPESAS COM SAUDE (XLVII) = (XI + XXXIX)			438.233.908,13		410.486.977,60		393.363.984,92		27.746.930,53

FONTE:CN-SIFPM - Sistema Integrado de Financas Publicas Municipais, Unidade responsavel- CONTABILIDADE, Data da emissao 30/JAN/2025 e hora de emissao 21:09

Os dados da entidade SAAE-SERVICO AUTONOMO AGUA E ESGOTO foram extraidos do sistema .
Os dados da entidade FUNDO MUNICIPAL DE SAUDE foram extraidos do sistema .

NOTAS :

(*) Valores nao informados considerando que na Lei Orcamentaria, a discriminacao da despesa, quanto a sua natureza, foi elaborada por categoria economica, grupo de natureza de despesa e modalidade de aplicacao, nos termos do artigo 6o. da Portaria Interministerial STN/SOF No. 163/2001 e alteracoes posteriores.

- Nos cinco primeiros bimestres do exercicio o acompanhamento sera feito com base na despesa liquidada. No ultimo bimestre do exercicio, o valor devera corresponder ao total da despesa empenhada.
- Ate o exercicio de 2018, o controle da execucao dos restos a pagar considerava apenas os valores dos restos a pagar nao processados (regra antiga). A partir do exercicio de 2019, o controle da execucao dos restos a pagar considera os restos a pagar processados e nao processados (regra nova).
- Quadro de execucao de restos a pagar deve demonstrar valores conforme os apresentados ao SIOFS.


JOSE APARECIDO VIDOTTI
SECRETARIO MUNICIPAL DE FAZENDA


ANTONIO APARECIDO DE PAIVA
ASSESSOR EXECUTIVO SECR. DE FAZENDA


LUIS ANTONIO FABER
DIRETOR GERAL DE FAZENDA

MATRUS MODESTO
GERENTE DA DIVISAO DE CONTABILIDADE
CRC-ISP 274628/O-7

CARLA MARIA DOS SANTOS SIMEAO
SUPERVISOR DE TESOUREARIA
CRC-288659/O-5

 CN-SIFPM RGF - ANEXO 1 (LRF, art. 55, inciso I, alinea a)		MUNICIPIO DE LIMEIRA Poder Executivo, Administracao Indireta e Fundacional RELATORIO DE GESTAO FISCAL DEMONSTRATIVO DA DESPESA COM PESSOAL ORCAMENTOS FISCAL E DA SEGURIDADE SOCIAL Periodo de Referencia: JANEIRO/2024 a DEZEMBRO/2024							CONRAM
		DESPESAS EXECUTADAS - LIQUIDADAS (ULTIMOS 12 MESES)							R\$ 1,00
DESPESA COM PESSOAL		JANEIRO/2024	FEVEREIRO/2024	MARCO/2024	ABRIL/2024	MAIO/2024	JUNHO/2024	JULHO/2024	
DESPESA BRUTA COM PESSOAL (I)		56.753.474,70	57.703.034,23	64.403.744,61	68.373.078,60	67.898.875,56	75.532.622,55	67.952.069,19	
Pessoal Ativo		45.429.889,51	46.350.170,33	52.198.936,04	55.219.049,76	55.001.467,12	56.625.965,12	55.013.778,22	
Vencimentos, Vantagens e Outras Despesas Variaveis		36.296.939,08	37.134.903,68	42.079.257,55	44.869.749,63	44.668.290,05	46.115.185,74	44.563.371,90	
Obrigaçoes Patronais		9.132.950,43	9.215.266,65	10.119.678,49	10.349.300,13	10.333.177,07	10.510.779,38	10.450.406,32	
Beneficios Previdenciarios		0,00	0,00	0,00	0,00	0,00	0,00	0,00	
Pessoal Inativo e Pensionistas		11.283.365,30	11.294.163,90	12.146.108,57	13.092.289,06	12.826.296,66	18.837.065,54	12.870.218,97	
Aposentadorias, Reserva e Reformas		9.872.624,40	9.892.760,76	10.701.379,08	11.651.737,09	11.341.805,71	16.635.469,32	11.408.025,64	
Penseoes		1.410.740,90	1.401.403,14	1.444.729,49	1.440.551,97	1.484.490,95	2.201.596,22	1.462.193,33	
Outros Beneficios Previdenciarios		0,00	0,00	0,00	0,00	0,00	0,00	0,00	
Outras despesas de pessoal decorrentes de contratos de terceirizacao ou de contratacao de forma indireta(paragrafo 1 do artigo 18 da LRF)		40.219,89	58.700,00	58.700,00	61.739,78	71.111,78	69.591,89	68.072,00	
Despesa com Pessoal nao Executada Orcamentariamente		0,00	0,00	0,00	0,00	0,00	0,00	0,00	
Compensacoes a Regimes de Previdencia		0,00	0,00	0,00	0,00	0,00	0,00	0,00	
DESPESAS NAO COMPUTADAS (II) (paragrafo 1 do artigo 19 da LRF)		12.019.687,75	12.200.300,00	13.011.622,26	14.046.284,37	13.648.214,43	19.735.361,05	13.718.692,10	
Indeniz p/Demissao e Incentivos a Demissao Voluntaria e Deducoes Const		617.421,81	781.145,34	643.432,64	673.520,37	689.633,38	714.746,05	661.924,94	
Decorrentes de Decisao Judicial de periodo anterior ao da apuracao		118.983,43	22.515,99	380.056,11	315.419,80	146.899,02	146.867,75	302.375,56	
Despesas de Exercicios Anteriores de periodo anterior ao da apuracao		1.315,46	103.141,44	42.494,15	53.164,03	114.340,06	38.989,36	107.500,66	
Inativos e Pensionistas com Recursos Vinculados		11.281.967,05	11.293.497,23	11.945.639,36	13.004.180,17	12.697.341,97	18.834.757,89	12.646.890,94	
Agentes Com.de Saude e de Combate as Endemias c/Rec.Vinc(CF,a.198,p11)		0,00	0,00	0,00	0,00	0,00	0,00	0,00	
Parcela dedutivel ref.piso salarial Enfermeiro,Tec.Enfermagem,Auxiliar		0,00	0,00	0,00	0,00	0,00	0,00	0,00	
Enfermagem e Parteira (ADCT,art.38,par.2o)		0,00	0,00	0,00	0,00	0,00	0,00	0,00	
Outras Deducoes Constitucionais ou Legais		0,00	0,00	0,00	0,00	0,00	0,00	0,00	
DESPESA LIQUIDA COM PESSOAL (III) = (I-II)		44.733.786,95	45.502.734,23	51.392.122,35	54.326.794,23	54.250.661,13	55.797.261,50	54.233.377,09	

 CN-SIFPM RGF - ANEXO 1 (LRF, art. 55, inciso I, alinea a)		MUNICIPIO DE LIMEIRA Poder Executivo, Administracao Indireta e Fundacional RELATORIO DE GESTAO FISCAL DEMONSTRATIVO DA DESPESA COM PESSOAL ORCAMENTOS FISCAL E DA SEGURIDADE SOCIAL Periodo de Referencia: JANEIRO/2024 a DEZEMBRO/2024							CONRAM
		DESPESAS EXECUTADAS - LIQUIDADAS (ULTIMOS 12 MESES)					TOTAL	INSCRITAS EM	
DESPESA COM PESSOAL		AGOSTO/2024	SETEMBRO/2024	OUTUBRO/2024	NOVEMBRO/2024	DEZEMBRO/2024	ULTIMOS 12 MESES (a)	RESTOS A PAGAR NAO PROCESSADOS (b)	
DESPESA BRUTA COM PESSOAL (I)		69.131.997,77	69.455.866,73	69.274.743,60	88.921.146,62	98.599.075,35	853.999.729,51	89.582,79	
Pessoal Ativo		55.886.891,09	55.146.505,81	54.989.155,02	68.591.622,78	85.384.404,63	685.837.835,43	86.016,38	
Vencimentos, Vantagens e Outras Despesas Variaveis		45.370.641,45	44.986.768,19	44.868.140,81	58.486.667,78	82.909.524,25	572.349.440,11	80.059,34	
Obrigaçoes Patronais		10.516.249,64	10.159.737,62	10.121.014,21	10.104.955,00	2.474.880,38	113.488.395,32	5.957,04	
Beneficios Previdenciarios		0,00	0,00	0,00	0,00	0,00	0,00	0,00	
Pessoal Inativo e Pensionistas		13.175.514,79	14.236.328,76	14.214.076,31	20.276.251,84	13.086.508,80	167.338.188,50	0,00	
Aposentadorias, Reserva e Reformas		11.679.006,14	12.741.862,05	12.722.998,97	17.938.320,10	11.548.547,89	148.134.537,15	0,00	
Penseoes		1.496.508,65	1.494.466,71	1.491.077,34	2.337.931,74	1.537.960,91	19.203.651,35	0,00	
Outros Beneficios Previdenciarios		0,00	0,00	0,00	0,00	0,00	0,00	0,00	
Outras despesas de pessoal decorrentes de contratos de terceirizacao ou de contratacao de forma indireta(paragrafo 1 do artigo 18 da LRF)		69.591,89	73.032,16	71.512,27	53.272,00	128.161,92	823.705,58	3.566,41	
Despesa com Pessoal nao Executada Orcamentariamente		0,00	0,00	0,00	0,00	0,00	0,00	0,00	
Compensacoes a Regimes de Previdencia		0,00	0,00	0,00	0,00	0,00	0,00	0,00	
DESPESAS NAO COMPUTADAS (II) (paragrafo 1 do artigo 19 da LRF)		14.116.919,44	15.460.272,96	15.163.747,37	21.794.517,71	21.404.016,95	186.319.636,39	0,00	
Indeniz p/Demissao e Incentivos a Demissao Voluntaria e Deducoes Const		666.554,74	662.609,76	683.651,50	796.839,75	1.068.433,00	8.659.913,28	0,00	
Decorrentes de Decisao Judicial de periodo anterior ao da apuracao		590.974,67	1.845.191,25	1.445.445,36	1.058.847,12	7.255.015,13	13.628.591,19	0,00	
Despesas de Exercicios Anteriores de periodo anterior ao da apuracao		102.691,39	120.397,67	98.145,75	567.565,78	0,00	1.349.745,75	0,00	
Inativos e Pensionistas com Recursos Vinculados		12.756.698,64	12.832.074,28	12.936.504,76	19.371.265,06	13.080.568,82	162.681.386,17	0,00	
Agentes Com.de Saude e de Combate as Endemias c/Rec.Vinc(CF,a.198,p11)		0,00	0,00	0,00	0,00	0,00	0,00	0,00	
Parcela dedutivel ref.piso salarial Enfermeiro,Tec.Enfermagem,Auxiliar		0,00	0,00	0,00	0,00	0,00	0,00	0,00	
Enfermagem e Parteira (ADCT,art.38,par.2o)		0,00	0,00	0,00	0,00	0,00	0,00	0,00	
Outras Deducoes Constitucionais ou Legais		0,00	0,00	0,00	0,00	0,00	0,00	0,00	
DESPESA LIQUIDA COM PESSOAL (III) = (I-II)		55.015.078,33	53.995.593,77	54.110.996,23	67.126.628,91	77.195.058,40	667.680.093,12	89.582,79	

CN-SIFPM  RGF - ANEXO 1 (LRF, art. 55, inciso I, alinea a)		MUNICIPIO DE LIMEIRA Poder Executivo, Administracao Indireta e Fundacional RELATORIO DE GESTAO FISCAL DEMONSTRATIVO DA DESPESA COM PESSOAL ORCAMENTOS FISCAL E DA SEGURIDADE SOCIAL Periodo de Referencia: JANEIRO/2024 a DEZEMBRO/2024		CONAM
		R\$ 1,00		
APURACAO DO CUMPRIMENTO DO LIMITE LEGAL		VALOR	% SOBRE RCL AJUSTADA	
RECEITA CORRENTE LIQUIDA — RCL (IV)		1.619.403.414,98	—	
(-) Transferencias obrigatorias da Uniao relativas as emendas individuais (artigo 166-A, paragrafo 1, da CF)		8.739.758,70	—	
(-) Transferencias obrigatorias da Uniao relativas as emendas de bancada (artigo 166, paragrafo 16, da CF)		400.000,00	—	
(-) Transferencias obrigatorias da Uniao relativas a remuneracao dos agentes comunitarios de saude e dos agentes de combate as endemias (CF, art.198, par.11)		9.036.600,00	—	
(-) Outras Deducoes Constitucionais ou Legais		0,00	—	
RECEITA CORRENTE LIQUIDA AJUSTADA PARA CALCULO DOS LIMITES DA DESPESA COM PESSOAL (V)		1.601.227.056,28	—	
DESPESA TOTAL COM PESSOAL - DTP (VI) = (III a + III b)		667.769.675,91	41,7	
LIMITE MAXIMO (VII) (incisos I, II e III, artigo 20 da LRF)		864.662.610,39	54	
LIMITE PRUDENCIAL (VIII)=(0,95 x IX) (paragrafo unico do artigo 22 da LRF)		821.429.479,87	51,3	
LIMITE DE ALERTA (IX) = (0,90 x IX) (inciso II do paragrafo 1 do artigo 59 da LRF)		778.196.349,35	48,6	

CONAM-RGF1-2024

Fonte: CN-SIFPM - Sistema Integrado de Financas Publicas Municipais, Unidade responsavel- CONTABILIDADE, Data da emissao 30/JAN/2025 e hora de emissao 21:47

Os dados da entidade SAAE-SERVICO AUTONOMO AGUA E ESGOTO foram extraidos do sistema .
 Os dados da entidade FUNDO MUNICIPAL DE SAUDE foram extraidos do sistema .

Nota 1: Durante o exercicio, somente as despesas liquidadas sao consideradas executadas. No encerramento do exercicio, as despesas nao liquidadas inscritas em Restos a Pagar nao processados sao tambem consideradas executadas. Dessa forma, para maior transparencia, as despesas executadas estao segregadas em:


- a) Despesas liquidadas, consideradas aquelas em que houve a entrega do material ou servico, nos termos do art. 63 da Lei 4.320/64;
- b) Despesas empenhadas mas nao liquidadas, inscritas em Restos a Pagar nao processados, consideradas liquidadas no encerramento do exercicio, por forca do art.35, inciso II da Lei 4.320/64.


JOSE APARECIDO VIDOTTI
 SECRETARIO MUNICIPAL DE FAZENDA
 CPF 000.000.000-00

ANTONIO APARECIDO DE PAIVA
 ASSESSOR EXECUTIVO SECR. DE FAZENDA
 CPF 000.000.000-00

LUIS ANTONIO FABER
 DIRETOR GERAL DE FAZENDA
 CPF 000.000.000-00

MATEUS MODESTO
 GERENTE DA DIVISAO DE CONTABILIDADE
 CRC-1SP 274628/O-7

CN-SIFPM  RGF - ANEXO 2 (LRF, art.55, inciso I, alinea "b")		MUNICIPIO DE LIMEIRA RELATORIO DE GESTAO FISCAL DEMONSTRATIVO DA DIVIDA CONSOLIDADA LIQUIDA ORCAMENTOS FISCAL E DA SEGURIDADE SOCIAL Periodo de Referencia: DEZEMBRO/2024 - 3o. QUADRIMESTRE			CONAM
		R\$ 1,00			
DIVIDA CONSOLIDADA	SALDO DO EXERCICIO ANTERIOR	SALDO DO EXERCICIO DE 2024			
		Ate o 1o.Quadrimestre	Ate o 2o.Quadrimestre	Ate o 3o.Quadrimestre	
DIVIDA CONSOLIDADA - DC (I)	456.277.883,82	486.068.278,64	483.748.536,60	531.245.791,24	
Divida Mobiliaria					
Divida Contratual	232.141.018,19	257.767.104,28	267.664.316,72	307.852.943,42	
Emprestimos	1.715.880,27	1.464.129,28	1.206.649,70	954.018,56	
Internos	1.715.880,27	1.464.129,28	1.206.649,70	954.018,56	
Externos					
Reestruturacao da Divida de Estados e Municipios					
Financiamentos	228.339.816,67	254.259.575,64	264.457.153,49	305.016.502,86	
Internos	228.339.816,67	254.259.575,64	264.457.153,49	305.016.502,86	
Externos					
Parcelamento e Renegociacao de Dividas	2.085.321,25	2.043.399,36	2.000.513,53	1.882.422,00	
De Tributos					
De Contribuicoes Previdenciarias	2.085.321,25	2.043.399,36	2.000.513,53	1.882.422,00	
De Demais Contribuicoes Sociais					
Do FGTS					
Com Instituicao Nao Financeira					
Demais Dividas Contratuals					
Precatorios posteriores a 05/05/2000 (inclusive)					
Vencidos e nao pagos	118.943.359,00	118.828.446,56	110.954.736,66	117.673.217,82	
Outras Dividas	105.193.506,63	109.472.727,80	105.179.483,22	105.719.630,00	
DEDUCOES (II)	160.120.350,80	274.939.910,92	231.732.270,31	84.459.299,03	
Disponibilidade de Caixa 1	149.217.385,45	255.666.029,68	213.940.945,20	69.213.914,46	
Disponibilidade de Caixa Bruta	221.643.943,27	259.546.416,62	214.944.391,40	204.415.368,03	
(-) Restos a Pagar Processados	71.862.769,25	3.000.049,57	24.250,74	134.522.489,57	
(-) Depositos Restituiveis e Valores Vinculados	563.788,57	880.337,37	979.195,46	678.964,00	
Demais Haveres Financeiros	10.902.965,35	19.273.881,24	17.791.325,11	15.245.384,57	
DIVIDA CONSOLIDADA LIQUIDA 2 - (DCL) (III)=(I - II)	296.157.533,02	211.128.367,72	252.016.266,29	446.786.492,21	
RECEITA CORRENTE LIQUIDA - RCL (IV)	1.404.535.770,37	1.489.550.748,51	1.542.698.875,35	1.619.403.414,98	
(-) Transferencias obrigatorias da Uniao relativas as emendas individuais (artigo 166-A, paragrafo 1, da CF) (V)	7.538.505,28	7.625.110,05	7.832.798,10	8.739.758,70	
RECEITA CORRENTE LIQUIDA AJUSTADA PARA CALCULO DOS LIMITES DE ENVIDAMENTO (VI) = (IV - V)	1.396.997.265,09	1.481.925.638,46	1.534.866.077,25	1.610.663.656,28	
% da DC sobre a RCL AJUSTADA (I/VI)	32,66	32,79	31,51	32,98	
% da DCL sobre a RCL AJUSTADA (III/VI)	21,19	14,24	16,41	27,73	
LIMITE DEFINIDO POR RESOLUCAO DO SENADO FEDERAL:120%	1.676.396.718,10	1.778.310.766,15	1.841.839.292,70	1.932.796.387,53	
LIMITE DE ALERTA(inciso III do par.1o. do art.59 da LRF) 108%	1.508.757.046,29	1.600.479.689,53	1.657.655.363,43	1.739.516.748,78	

 CN-SIFPM	MUNICIPIO DE LIMEIRA RELATORIO DE GESTAO FISCAL DEMONSTRATIVO DA DIVIDA CONSOLIDADA LIQUIDA ORCAMENTOS FISCAL E DA SEGURIDADE SOCIAL Periodo de Referencia: DEZEMBRO/2024 - 3o. QUADRIMESTRE	CONAM
RGF - ANEXO 2 (LRF, art.55, inciso I, alinea "b")		R\$ 1,00
OUTROS VALORES NAO INTEGRANTES DA DC		
PRECATORIOS ANTERIORES A 05/05/2000 PRECATORIOS POSTERIORES A 05/05/2000(Nao incluidos na DC) 2 PASSIVO ATUARIAL RP NAO-PROCESSADOS ANTECIPACOES DE RECEITA ORCAMENTARIA - ARO DIVIDA CONTRATUAL DE PPP APROPRIACAO DE DEPOSITOS JUDICIAIS	52.274.997,98 819.025.583,03 74.049.646,51	60.226.865,99 819.025.583,03 2.845.245,34
		172.366.915,06 819.025.583,03 -1.619.100,82
		172.726.584,11 877.378.206,77 90.340.412,12

CONAM-RGF2-2024

FONTE:CN-SIFPM - Sistema Integrado de Financas Publicas Municipais, Unidade responsavel- CONTABILIDADE, Data da emissao 30/JAN/2025 e hora de emissao 21:52
 Os dados da entidade SAAE-SERVICO AUTONOMO AGUA E ESGOTO foram extraidos do sistema .
 Os dados da entidade FUNDO MUNICIPAL DE SAUDE foram extraidos do sistema .

NOTAS:

1. A Disponibilidade de Caixa Bruta nao podera apresentar valor negativo. Porem, em determinadas situacoes, como utilizacao de depositos restituiveis para pagamento de despesas proprias do ente, o valor da linha "Disponibilidade de Caixa" podera resultar em valor negativo. Por outro lado, o ente deve incluir os valores das obrigacoes a pagar atrasadas que estiverem registradas como restos a pagar processados (RPP) no item "Outras Dividas" da DC (I), por meio do registro dos RPP sem disponibilidade financeira em conta de controle especifica (nao de forma automatica) e, para evitar duplicidade, deve deduzir o valor correspondente do montante total de RPP informado no bloco das DEDUCOES (II).
2. Refere-se aos precatórios posteriores a 05/05/2000 que, em cumprimento ao disposto no artigo 100 da Constituicao Federal, ainda nao foram incluidos no orcamento ou constam no orcamento e ainda nao foram pagos. Ao final do exercicio em que esses precatórios foram incluidos ou que deveriam ter sido incluidos, os valores deverao compor a linha "Precatórios Posteriores a 05/05/2000(inclusive)-Vencidos e nao pagos".

DETALHAMENTO	SALDO DO EXERCICIO ANTERIOR	SALDO DO EXERCICIO DE 2024		
		Ate o 1o.Quadrimestre	Ate o 2o.Quadrimestre	Ate o 3o.Quadrimestre
Programa de Modernizacao da Administracao Publica - PMAT Programa de Iluminacao Publica - RELUZ				

JOSE APARECIDO VIDOTTI
SECRETARIO MUNICIPAL DE FAZENDA

ANTONIO APARECIDO DE PAIVA
ASSESSOR EXECUTIVO SECR. DE FAZENDA

LUIS ANTONIO FABER
DIRETOR GERAL DE FAZENDA

MATEUS MODESTO
GERENTE DA DIVISAO DE CONTABILIDADE
CRC-1SP 274628/0-7

CN-SIFPM		MUNICIPIO DE LIMEIRA		CONAM
DEMONSTRATIVO SIMPLIFICADO DO RELATORIO RESUMIDO DA EXECUCAO ORCAMENTARIA ORCAMENTOS FISCAL E DA SEGURIDADE SOCIAL Periodo de Referencia: JANEIRO a DEZEMBRO 2024 / BIMESTRE: NOVEMBRO-DEZEMBRO				
RREO - Anexo 14 (LRF, Art. 48)				R\$ 1,00
BALANCO ORCAMENTARIO		Ate o Bimestre		
RECEITAS				
Previsao Inicial				2.023.500.000,00
Previsao Atualizada				1.953.392.381,47
Receitas Realizadas				1.965.345.706,50
Deficit Orcamentario				55.734.818,97
Saldos de Exercicios Anteriores (utilizados para creditos adicionais)				77.827.650,04
DESPESAS				
Dotacao Inicial				2.002.778.182,00
Dotacao Atualizada				2.256.111.588,55
Despesas Empenhadas				2.021.080.525,47
Despesas Liquidadas				1.926.282.583,58
Despesas Pagas				1.778.856.695,67
Superavit Orcamentario				0,00
DESPESAS POR FUNCAO / SUBFUNCAO		Ate o Bimestre		
Despesas Empenhadas				2.021.080.525,47
Despesas Liquidadas				1.926.282.583,58
RECEITA CORRENTE LIQUIDA - RCL		Ate o Bimestre		
Receita Corrente Liquida				1.619.403.414,98
Receita Corrente Liquida ajustada para calculo dos limites de endividamento				1.610.663.656,28
Receita Corrente Liquida ajustada para calculo dos limites da despesa com pessoal				1.601.227.056,28
RECEITAS E DESPESAS DO REGIME PROPRIO DE PREVIDENCIA DOS SERVIDORES		Ate o Bimestre		
Fundo em Capitalizacao (PLANO PREVIDENCIARIO)				
Receitas Previdenciarias Realizadas				140.647.297,21
Despesas Previdenciarias Empenhadas				84.350.039,67
Despesas Previdenciarias Liquidadas				84.350.039,67
Despesas Previdenciarias Pagas				77.747.966,92
Resultado Previdenciario				56.297.257,54
Fundo em Reparticao (PLANO FINANCEIRO)				
Receitas Previdenciarias Realizadas				78.132.862,28
Despesas Previdenciarias Empenhadas				83.831.312,74
Despesas Previdenciarias Liquidadas				83.831.312,74
Despesas Previdenciarias Pagas				77.285.809,61
Resultado Previdenciario				-5.698.450,46
RESULTADOS PRIMARIO E NOMINAL		Meta Fixada no Anexo de Metas Fiscais da LDO (a)	Resultado Apurado ate o bimestre (b)	% em Relacao a Meta (b/a)
Resultado Primario (SEM RPPS) - Acima da Linha		0,00	-43.916.607,51	0,00
Resultado Nominal (SEM RPPS) - Abaixo da Linha		0,00	-150.628.959,19	0,00

Continua (1/2)

MUNICIPIO DE LIMEIRA				CONAM
DEMONSTRATIVO SIMPLIFICADO DO RELATORIO RESUMIDO DA EXECUCAO ORCAMENTARIA ORCAMENTOS FISCAL E DA SEGURIDADE SOCIAL Periodo de Referencia: JANEIRO a DEZEMBRO 2024 / BIMESTRE: NOVEMBRO-DEZEMBRO				
RREO - Anexo 14 (LRF, Art. 48)				R\$ 1,00
RESTOS A PAGAR POR PODER	Inscricao	Cancelamento ate o bimestre	Pagamento ate o bimestre	Saldo a Pagar
RESTOS A PAGAR PROCESSADOS				
Poder Executivo	83.100.227,56	28.261,35	83.071.966,21	0,00
Poder Legislativo	0,00	0,00	0,00	0,00
RESTOS A PAGAR NAO-PROCESSADOS				
Poder Executivo	73.964.659,54	8.058.905,74	65.151.091,55	754.662,25
Poder Legislativo	347.679,52	33.773,70	313.905,82	0,00
TOTAL	157.412.566,62	8.120.940,79	148.536.963,58	754.662,25
DESPESAS COM MANUTENCAO E DESENVOLVIMENTO DO ENSINO	Valor apurado ate o bimestre	Limites Constitucionais Anuais		
		% Minimo a Aplicar no Exercicio	% Aplicado ate o bimestre	
Minimo Anual de 25% das Receitas de Impostos na Manutencao e Desenvolvimento do Ensino	335.707.698,52	25%	29,83	
Minimo Anual de 70% do FUNDEB na Remuneracao dos Profissionais da Educacao Basica	185.503.472,49	70%	99,81	
Percentual de 50% da Complementacao da Uniao ao FUNDEB (VAAT) na Educacao Infantil	0,00	50%	0,00	
Minimo de 15% da Complementacao da Uniao ao FUNDEB (VAAT) em Despesas de Capital	0,00	15%	0,00	
DESPESAS COM ACOES E SERVICOS PUBLICOS DE SAUDE	Valor apurado ate o bimestre	Limite Constitucional Anual		
		% Minimo a Aplicar no Exercicio	% Aplicado ate o Bimestre	
Despesas com Acoes e Servicos Publicos de Saude executadas com recursos de impostos	211.562.648,30	15,00	19,02	
RECEITAS DE OPERACOES DE CREDITO E DESPESAS DE CAPITAL	Valor apurado no exercicio	Saldo Nao Realizado		
Receita de Operacao de Credito	105.749.451,12	0,00		
Despesa de Capital Liquida	196.704.761,31	112.237.259,52		
RECEITA DA ALIENACAO DE ATIVOS E APLICACAO DOS RECURSOS	Valor apurado no exercicio	Saldo a Realizar		
Receitas da Alienacao de Ativos	5.111.405,58	0,00		
Aplicacao dos Recursos da Alienacao de Ativos	1.847.939,34	89.756,78		

CONAM-RRE014-2024

FONTE:CN-SIFPM - Sistema Integrado de Financas Publicas Municipais, Unidade responsavel- CONTABILIDADE, Data da emissao 30/JAN/2025 e hora de emissao 22:32

Os dados da entidade SAAE-SERVICO AUTONOMO AGUA E ESGOTO

foram extraidos do sistema .

Os dados da entidade FUNDO MUNICIPAL DE SAUDE

foram extraidos do sistema .

JOSE APARECIDO VIDOTTI

ANTONIO APARECIDO DE PAIVA

LUIS ANTONIO FABER


SECRETARIO MUNICIPAL DE FAZENDA
CPF 020.027.000 21

ASSESSOR EXECUTIVO SECR. DE FAZENDA
CPF 061.071.000 20


DIRETOR GERAL DE FAZENDA
CPF 065.000.010 01

MATEUS MODESTO
GERENTE DA DIVISAO DE CONTABILIDADE
CRC-1SP 274628/O-7

CARLA MARIA DOS SANTOS SIMEAO
SUPERVISOR DE TESOUREARIA
CRC-288659/O-5

CN-SIFPM		MUNICIPIO DE LIMEIRA			CONAM
		RELATORIO DE GESTAO FISCAL			
		DEMONSTRATIVO DAS GARANTIAS E CONTRAGARANTIAS DE VALORES			
		ORCAMENTOS FISCAL E DA SEGURIDADE SOCIAL			
		Periodo de Referencia: JANEIRO a DEZEMBRO/2024 - 3o. QUADRIMESTRE			
RGF - ANEXO 3 (LRF, art. 55, inciso I, alinea "c" e art. 40, par. 1o)					R\$ 1,00
GARANTIAS CONCEDIDAS	SALDO DO EXERCICIO ANTERIOR	SALDOS DO EXERCICIO DE 2024			
		Ate o 1o. Quadrimestre	Ate o 2o. Quadrimestre	Ate o 3o. Quadrimestre	
AOS ESTADOS (I)	0,00	0,00	0,00	0,00	
Em Operacoes de Credito Externas	0,00	0,00	0,00	0,00	
Em Operacoes de Credito Internas	0,00	0,00	0,00	0,00	
AOS MUNICIPIOS (II)	0,00	0,00	0,00	0,00	
Em Operacoes de Credito Externas	0,00	0,00	0,00	0,00	
Em Operacoes de Credito Internas	0,00	0,00	0,00	0,00	
AS ENTIDADES CONTROLADAS (III)	0,00	0,00	0,00	0,00	
Em Operacoes de Credito Externas	0,00	0,00	0,00	0,00	
Em Operacoes de Credito Internas	0,00	0,00	0,00	0,00	
POR MEIO DE FUNDOS E PROGRAMAS (IV)	0,00	0,00	0,00	0,00	
TOTAL GARANTIAS CONCEDIDAS (V)=(I+II+III+IV)	0,00	0,00	0,00	0,00	
RECEITA CORRENTE LIQUIDA - RCL (VI)	1.404.535.770,37	1.489.550.748,51	1.542.698.875,35	1.619.403.414,98	
(-) Transferencias obrigatorias da Uniao relativas as emendas individuais (art.166-A, par. 1o., da CF) (VII)	7.538.505,28	7.625.110,05	7.832.798,10	8.739.758,70	
RECEITA CORRENTE LIQUIDA AJUSTADA PARA CALCULO DOS LIMITES DE ENDIVIDAMENTO (VIII) = (VI - VII)	1.396.997.265,09	1.481.925.638,46	1.534.866.077,25	1.610.663.656,28	
% DO TOTAL DAS GARANTIAS SOBRE A RCL AJUSTADA (V/VIII)	0,00	0,00	0,00	0,00	
LIMITE DEFINIDO POR RESOLUCAO DO SENADO FEDERAL 22.00%	307.339.398,31	326.023.640,46	337.670.536,99	354.346.004,38	
LIMITE DE ALERTA(inciso III do par.1o. do art.59 da LRF) 19.80%	276.605.458,48	293.421.276,41	303.903.483,29	318.911.403,94	
CONTRAGARANTIAS RECEBIDAS	SALDO DO EXERCICIO ANTERIOR	SALDOS DO EXERCICIO DE 2024			
		Ate o 1o. Quadrimestre	Ate o 2o. Quadrimestre	Ate o 3o. Quadrimestre	
DOS ESTADOS (IX)	0,00	0,00	0,00	0,00	
Em Garantia as operacoes de Credito Externas	0,00	0,00	0,00	0,00	
Em Garantia as operacoes de Credito Internas	0,00	0,00	0,00	0,00	
DOS MUNICIPIOS (X)	0,00	0,00	0,00	0,00	
Em Garantia as operacoes de Credito Externas	0,00	0,00	0,00	0,00	
Em Garantia as operacoes de Credito Internas	0,00	0,00	0,00	0,00	
DAS ENTIDADES CONTROLADAS (XI)	0,00	0,00	0,00	0,00	
Em Garantia as operacoes de Credito Externas	0,00	0,00	0,00	0,00	
Em Garantia as operacoes de Credito Internas	0,00	0,00	0,00	0,00	
EM GARANTIAS POR MEIO DE FUNDOS E PROGRAMAS (XII)	0,00	0,00	0,00	0,00	
TOTAL CONTRAGARANTIAS RECEBIDAS (XIII)=(IX+X+XI+XII)	0,00	0,00	0,00	0,00	
MEDIDAS CORRETIVAS:					

CONAM-RGF3-2024

CN-SIFPM		MUNICIPIO DE LIMEIRA			CONAM
		RELATORIO DE GESTAO FISCAL			
		DEMONSTRATIVO DAS GARANTIAS E CONTRAGARANTIAS DE VALORES			
		ORCAMENTOS FISCAL E DA SEGURIDADE SOCIAL			
		Periodo de Referencia: JANEIRO a DEZEMBRO/2024 - 3o. QUADRIMESTRE			
RGF - ANEXO 3 (LRF, art. 55, inciso I, alinea "c" e art. 40, par. 1o)					R\$ 1,00


FONTE:CN-SIFPM - Sistema Integrado de Financas Publicas Municipais, Unidade responsavel- CONTABILIDADE, Data da emissao 30/JAN/2025 e hora de emissao 21:53
 Os dados da entidade SAAE-SERVICO AUTONOMO AGUA E ESGOTO foram extraidos do sistema .
 Os dados da entidade FUNDO MUNICIPAL DE SAUDE foram extraidos do sistema .


JOSE APARECIDO VIDOTTI
SECRETARIO MUNICIPAL DE FAZENDA

ANTONIO APARECIDO DE PAIVA
ASSESSOR EXECUTIVO SECR. DE FAZENDA

LUIS ANTONIO FABER
DIRETOR GERAL DE FAZENDA

MATEUS MODESTO
GERENTE DA DIVISAO DE CONTABILIDADE
CRC-1SP 274628/O-7

CN-SIFPM		MUNICIPIO DE LIMEIRA		CONAM	
		RELATORIO DE GESTAO FISCAL DEMONSTRATIVO DAS OPERACOES DE CREDITO ORCAMENTOS FISCAL E DA SEGURIDADE SOCIAL Periodo de Referencia: JANEIRO a DEZEMBRO/2024 - 3o. QUADRIMESTRE			
		RGF - ANEXO 4 (LRF, art.55, inciso I, alinea "d" e inciso III alinea "c")		R\$ 1,00	
OPERACOES DE CREDITO		VALOR REALIZADO			
		No Quadrimestre de Referencia	Ate Quadrimestre de Referencia (a		
Mobiliaria	0,00	0,00			
Interna	0,00	0,00			
Externa	0,00	0,00			
Contratual	53.316.044,07	105.595.310,90			
Interna	53.316.044,07	105.595.310,90			
Emprestimos	53.306.754,21	105.364.199,58			
Aquisicao Financiada de Bens e Arrendamento Mercantil Financeiro	0,00	0,00			
Antecipacao de Receita pela Venda a Termo de Bens e Servicos	0,00	0,00			
Assuncao, Reconhecimento e Confissao de Dividas (LRF,artigo 29, paragrafo 1)	9.289,86	231.111,32			
Operacoes de Credito nao sujeitas ao limite para fins de contratacao 1. (I)	0,00	0,00			
Externa	0,00	0,00			
Emprestimos	0,00	0,00			
Aquisicao Financiada de Bens e Arrendamento Mercantil Financeiro	0,00	0,00			
Antecipacoes de Receitas pela Venda a Termo de Bens e Servicos	0,00	0,00			
Assuncao, Reconhecimento e Confissao de Dividas (LRF,artigo 29, paragrafo 1)	0,00	0,00			
Operacoes de Credito nao sujeitas ao limite para fins de contratacao 1. (II)	0,00	0,00			
TOTAL (III)	53.316.044,07	105.595.310,90			
APURACAO DO CUMPRIMENTO DOS LIMITES		Valor	% Sobre a RCL AJUSTADA		
RECEITA CORRENTE LIQUIDA - RCL (IV)		1.619.403.414,98	-		
(-) Transferencias obrigatorias da Uniao relativas as emendas individuais (paragrafo 1o., artigo 166-A da CF) (V)		8.739.758,70	-		
RECEITA CORRENTE LIQUIDA AJUSTADA PARA CALCULO DOS LIMITES DE ENDIVIDAMENTO (VI)=(IV-V)		1.610.663.656,28	-		
OPERACOES VEDADAS (VII)					
TOTAL CONSIDERADO PARA FINS DA APURACAO DO CUMPRIMENTO DO LIMITE(VIII)=(IIIa+VII-Ia-IIa)		105.595.310,90	6,55		
LIMITE GERAL DEFINIDO POR RESOLUCAO DO SENADO FEDERAL PARA AS OPERACOES DE CREDITO INTERNAS E EXTERNAS		257.706.185,00	16,00		
LIMITE DE ALERTA (inciso III do paragrafo 1o. do artigo 59 da LRF)		231.935.566,50	14,40		
OPERACOES DE CREDITO POR ANTECIPACAO DA RECEITA ORCAMENTARIA		0,00	0,00		
LIMITE DEFINIDO POR RESOLUCAO DO SENADO FEDERAL PARA AS OPERACOES DE CREDITO POR ANTECIPACAO DA RECEITA ORCAMENTARIA		112.746.455,93	7,00		

CN-SIFPM		MUNICIPIO DE LIMEIRA		CONAM	
		RELATORIO DE GESTAO FISCAL DEMONSTRATIVO DAS OPERACOES DE CREDITO ORCAMENTOS FISCAL E DA SEGURIDADE SOCIAL Periodo de Referencia: JANEIRO a DEZEMBRO/2024 - 3o. QUADRIMESTRE			
		RGF - ANEXO 4 (LRF, art.55, inciso I, alinea "d" e inciso III alinea "c")		R\$ 1,00	
OUTRAS OPERACOES QUE INTEGRAM A DIVIDA CONSOLIDADA		VALOR REALIZADO			
		No Quadrimestre de Referencia	Ate Quadrimestre de Referencia (a		
Parcelamentos de Dividas	0,00	0,00			
Tributos	0,00	0,00			
Contribuicoes Previdenciarias	0,00	0,00			
FGTS	457,66	457,66			
Demais Contribuicoes Sociais	0,00	0,00			
Operacoes de reestruturacao e recomposicao do principal de dividas	0,00	0,00			
DETALHAMENTO		VALOR REALIZADO			
		No Quadrimestre de Referencia	Ate Quadrimestre de Referencia (a		
Programa de Modernizacao da Administracao Publica - PMAT		0,00	0,00		
Programa de Iluminacao Publica - RELUZ		0,00	0,00		

CONAM-RGF4-2024

FONTE:CN-SIFPM - Sistema Integrado de Financas Publicas Municipais, Unidade responsavel- CONTABILIDADE, Data da emissao 30/JAN/2025 e hora de emissao 21:55

Os dados da entidade SAAB-SERVICO AUTONOMO AGUA E ESGOTO foram extraidos do sistema .

Os dados da entidade FUNDO MUNICIPAL DE SAUDE foram extraidos do sistema .

Notas:

(1) Conforme Manual para Instrucao de Pleitos (MIP), disponivel em conteudo.tesouro.gov.br/manuais/mip, essas operacoes podem ser contratadas mesmo que nao haja margem disponivel nos limites. No entanto, uma vez contratadas, os fluxos de tais operacoes terao seus efeitos contabilizados para fins da contratacao de outras operacoes de credito.

JOSE APARECIDO VIDOTTI
SECRETARIO MUNICIPAL DE FAZENDA
CPF 000.007.000 21

ANTONIO APARECIDO DE PAIVA
ASSESSOR EXECUTIVO SECR. DE FAZENDA
CPF 001.071.000 20

LUIS ANTONIO FABER
DIRETOR GERAL DE FAZENDA
CPF 000.000.000 21

MATEUS MODESTO
GERENTE DA DIVISAO DE CONTABILIDADE
CRC-1SP 274628/O-7

MUNICIPIO DE LIMBEIRA - CONSOLIDADO										
RELATORIO DE GESTAO FISCAL										
DEMONSTRATIVO DA DISPONIBILIDADE DE CAIXA E DOS RESTOS A PAGAR										
ORÇAMENTO FISCAL E DA SEGURIDADE SOCIAL										
RGF - ANEXO 5 (LRF, art.55, inciso III, alinea "a")										
Periodo de Referencia: JANEIRO a DEZEMBRO/2024										
R\$ 1,00										
IDENTIFICACAO DOS RECURSOS	DISPONIBILIDADE DE CAIXA BRUTA (a)	OBRIGACOES FINANCEIRAS			INSUFICIENCIA FINANCEIRA VERIFICADA NO CONSORCIO PUBLICO (f)	DISPONIBILIDADE DE CAIXA LIQUIDA (ANTES DA INSCRICAO EM RESTOS A PAGAR NAO PROCESSADOS DO EXERCICIO) 1 (g)=(a-(b+c+d+e)-f)	RESTOS A PAGAR EMPENHADOS E NAO LIQUIDADOS DO EXERCICIO (h)	EMPENHOS NAO LIQUIDADOS CANCELADOS (NAO INSCRITOS POR INSUFICIENCIA FINANCEIRA)	DISPONIBILIDADE DE CAIXA LIQUIDA (APOS A INSCRICAO EM RESTOS A PAGAR NAO PROCESSADOS DO EXERCICIO) (i) = (g - h)	
		Restos a Pagar Liquidados e Nao Pagos		Restos a Pagar Empenhados e Nao Liquidados de Exercicios Anteriores (d)						Demais Obrigacoes Financeiras (e)
		De Exercicios Anteriores (b)	Do Exercicio (c)							
TOTAL DOS RECURSOS NAO VINCULADOS (I)	25.990.188,95	2.547,88	66.704.542,13	245.798,00	0,00	0,00	-40.962.699,06	23.012.366,53	0,00	-63.975.065,59
Recursos Nao Vinculados de Impostos	25.990.188,95	2.547,88	66.704.542,13	245.798,00	0,00	0,00	-40.962.699,06	23.012.366,53	0,00	-63.975.065,59
Outros Recursos nao Vinculados	0,00	0,00	0,00	0,00	0,00	0,00	0,00	0,00	0,00	0,00
TOTAL DOS RECURSOS VINCULADOS (EXC.RPPS)(II)	178.425.179,08	355.644,68	67.459.754,88	150.671,69	5.639.156,92	0,00	104.819.950,91	71.484.140,29	0,00	-33.335.810,62
Recursos Vinculados a Educacao	22.942.540,36	0,00	35.585.360,85	119.669,34	0,00	0,00	-12.762.489,83	4.146.085,53	0,00	-16.908.575,36
Transferencias do FUNDEB	6.929.087,25	0,00	6.567.439,04	0,00	0,00	0,00	361.648,21	0,00	0,00	361.648,21
Outros Recursos Vinculados a Educacao	16.013.453,11	0,00	29.017.921,81	119.669,34	0,00	0,00	-13.124.138,04	4.146.085,53	0,00	-17.270.223,57
Recursos Vinculados a Saude	17.126.851,56	0,00	15.897.597,49	0,00	0,00	0,00	1.229.254,07	30.430.161,05	0,00	-29.200.906,98
Transferencias Fundo a Fundo - Recursos SUS	11.627.384,93	0,00	2.310.172,56	0,00	0,00	0,00	9.317.212,37	17.284.588,54	0,00	-7.967.376,17
Outros Recursos Vinculados a Saude	5.499.466,63	0,00	13.587.424,93	0,00	0,00	0,00	-8.087.958,30	13.145.572,51	0,00	-21.233.530,81
Recursos Vinculados a Assistencia Social	7.810.535,72	0,00	2.608.147,35	0,00	0,00	0,00	5.202.388,37	902.265,97	0,00	4.300.122,40
Recursos Vinculados a Prev.Social (Exc.RPPS)	0,00	0,00	0,00	0,00	0,00	0,00	0,00	0,00	0,00	0,00
Demais Vinculacoes Decorrente Transferencias	462.932,58	0,00	0,00	0,00	0,00	0,00	462.932,58	0,00	0,00	462.932,58
Transferencias de Convenios e Instrumentos Congeneres(ex.Educacao,Saude e Assistencia)	0,00	0,00	0,00	0,00	0,00	0,00	0,00	0,00	0,00	0,00
Outras Vinculacoes Decorrente Transferencia	462.932,58	0,00	0,00	0,00	0,00	0,00	462.932,58	0,00	0,00	462.932,58
Demais Vinculacoes Legais	78.994.802,19	0,00	388.396,60	105,51	0,00	0,00	78.606.300,08	19.925.726,78	0,00	58.680.573,30
Recursos de Operacoes de Credito (exceto vinculados a Educacao e a Saude)	49.645.842,87	0,00	388.396,60	105,51	0,00	0,00	49.257.340,76	19.835.970,00	0,00	29.421.370,76
Recursos de Alienacao de Bens/Ativos	29.070.956,66	0,00	0,00	0,00	0,00	0,00	29.070.956,66	89.756,78	0,00	28.981.199,88
Recursos Vinculados a Fundos (exc.Educacao, Saude, Assistencia e Previdencia)	0,00	0,00	0,00	0,00	0,00	0,00	0,00	0,00	0,00	0,00
Outras Vinculacoes Legais	278.002,66	0,00	0,00	0,00	0,00	0,00	278.002,66	0,00	0,00	278.002,66
Recursos Extraorçamentarios	0,00	0,00	0,00	0,00	5.639.156,92	0,00	-5.639.156,92	0,00	0,00	-5.639.156,92
Outras Vinculacoes	51.087.516,67	355.644,68	12.980.252,59	30.896,84	0,00	0,00	37.720.722,56	16.079.900,96	0,00	21.640.821,60
TOTAL DOS RECURSOS VINCULADOS AO RPPS (III)	11.802.775,21	0,00	13.261.590,90	0,00	3.928.513,08	0,00	-5.387.328,77	301.435,07	0,00	-5.688.763,84
Recursos Vinculados ao RPPS - Fundo em Capitalizacao (Plano Previdenciario)2	5.734.451,31	0,00	6.602.072,75	0,00	3.928.513,08	0,00	-4.796.134,52	0,00	0,00	-4.796.134,52
Recursos Vinculados ao RPPS - Fundo em Reparticao (Plano Financeiro)	5.836.417,34	0,00	6.545.503,13	0,00	0,00	0,00	-709.085,79	0,00	0,00	-709.085,79
Recursos Vinculados ao RPPS - Taxa de Administracao	231.906,56	0,00	114.015,02	0,00	0,00	0,00	117.891,54	301.435,07	0,00	-183.543,53

MUNICIPIO DE LIMBEIRA - CONSOLIDADO										
RELATORIO DE GESTAO FISCAL										
DEMONSTRATIVO DA DISPONIBILIDADE DE CAIXA E DOS RESTOS A PAGAR										
ORÇAMENTO FISCAL E DA SEGURIDADE SOCIAL										
RGF - ANEXO 5 (LRF, art.55, inciso III, alinea "a")										
Periodo de Referencia: JANEIRO a DEZEMBRO/2024										
R\$ 1,00										
IDENTIFICACAO DOS RECURSOS	DISPONIBILIDADE DE CAIXA BRUTA (a)	OBRIGACOES FINANCEIRAS			INSUFICIENCIA FINANCEIRA VERIFICADA NO CONSORCIO PUBLICO (f)	DISPONIBILIDADE DE CAIXA LIQUIDA (ANTES DA INSCRICAO EM RESTOS A PAGAR NAO PROCESSADOS DO EXERCICIO) 1 (g)=(a-(b+c+d+e)-f)	RESTOS A PAGAR EMPENHADOS E NAO LIQUIDADOS DO EXERCICIO (h)	EMPENHOS NAO LIQUIDADOS CANCELADOS (NAO INSCRITOS POR INSUFICIENCIA FINANCEIRA)	DISPONIBILIDADE DE CAIXA LIQUIDA (APOS A INSCRICAO EM RESTOS A PAGAR NAO PROCESSADOS DO EXERCICIO) (i) = (g - h)	
		Restos a Pagar Liquidados e Nao Pagos		Restos a Pagar Empenhados e Nao Liquidados de Exercicios Anteriores (d)						Demais Obrigacoes Financeiras (e)
		De Exercicios Anteriores (b)	Do Exercicio (c)							
TOTAL (IV) = (I + II + III)	216.218.143,24	358.192,56	147.425.887,91	396.469,69	9.567.670,00	0,00	58.469.923,08	94.797.941,89	0,00	-36.328.018,81

FONTE:CN-SIFPM - Sistema Integrado de Financas Publicas Municipais, Unidade responsavel- CONTABILIDADE, Data da emissao 30/JAN/2025 e hora de emissao 21:17
 Os dados da entidade SAAE-SERVICO AUTONOMO AGUA E ESGOTO foram extraidos do sistema .
 Os dados da entidade FUNDO MUNICIPAL DE SAUDE foram extraidos do sistema .
 Nota 1: Essa coluna podera apresentar valor negativo, indicando, nesse caso, insuficiencia de caixa apos o registro das obrigacoes financeiras.

CONAM-RGF5-2024

JOSE APARECIDO VIDOTTI
 SECRETARIO MUNICIPAL DE FAZENDA

ANTONIO APARECIDO DE PAIVA
 ASSESSOR EXECUTIVO SECR. DE FAZENDA

LUIS ANTONIO FABER
 DIRETOR GERAL DE FAZENDA

MATEUS MODESTO
 GERENTE DA DIVISAO DE CONTABILIDADE
 CRC-1SP 274628/0-7

CN-SIFPM		MUNICIPIO DE LIMEIRA - PODER EXECUTIVO		CONAM
RELATORIO DE GESTAO FISCAL DEMONSTRATIVO SIMPLIFICADO DO RELATORIO DE GESTAO FISCAL ORCAMENTOS FISCAL E DA SEGURIDADE SOCIAL Periodo de Referencia : JANEIRO a DEZEMBRO/2024 - 3o. QUADRIMESTRE				
LRF, art. 48 - Anexo 6				R\$ 1,00
RECEITA CORRENTE LIQUIDA		VALOR ATE O QUADRIMESTRE		
Receita Corrente Liquida		1.619.403.414,98		
Receita Corrente Liquida Ajustada para Calculo dos Limites de Endividamento		1.610.663.656,28		
Receita Corrente Liquida Ajustada para Calculo dos Limites da Despesa com Pessoal		1.601.227.056,28		
DESPESA COM PESSOAL		VALOR	% SOBRE A RCL AJUSTADA	
Despesa Total com Pessoal - DTP		667.769.675,91	41,70	
Limite Maximo (incisos I,II e III, art. 20 da LRF) - < % >		864.662.610,39	54,00	
Limite Prudencial (paragrafo unico, art. 22 da LRF) - < % >		821.429.479,87	51,30	
Limite de Alerta (inciso II do paragrafo 1o. do art. 59 da LRF) - < % >		778.196.349,35	48,60	
DIVIDA CONSOLIDADA		VALOR ATE O QUADRIMESTRE DE REFERENCIA	% SOBRE A RCL AJUSTADA	
Divida Consolidada Liquida		446.786.492,21	27,73	
Limite Definido por Resolucao do Senado Federal		1.932.796.387,53	120,00	
GARANTIAS DE VALORES		VALOR ATE O QUADRIMESTRE DE REFERENCIA	% SOBRE A RCL AJUSTADA	
Total das Garantias Concedidas		0,00	0,00	
Limite Definido por Resolucao do Senado Federal		354.346.004,38	22,00	
OPERACOES DE CREDITO		VALOR	% SOBRE A RCL AJUSTADA	
Operacoes de Credito Internas e Externas		105.595.310,90	6,55	
Limite Definido pelo Senado Federal para Operacoes de Credito Externas e Internas		257.706.185,00	16,00	
Operacoes de Credito por Antecipacao da Receita		0,00	0,00	
Limite Definido pelo Senado Federal para Operacoes de Credito por Antecipacao da Receita		112.746.455,93	7,00	
RESTOS A PAGAR		RESTOS A PAGAR EMPENHADOS E NAO LIQUIDADOS DO EXERCICIO	DISPONIBILIDADE DE CAIXA LIQUIDA (APOS A INSCRICAO EM RESTOS A PAGAR NAO PROCESSADOS DO EXERCICIO)	
Valor Total		90.136.732,94	-36.328.018,81	

CONAM-RGP6-2024

FONTE:CN-SIFPM - Sistema Integrado de Financas Publicas Municipais, Unidade responsavel- CONTABILIDADE, Data da emissao 30/JAN/2025 e hora de emissao 21:59
 Os dados da entidade SAAE-SERVICO AUTONOMO AGUA E ESGOTO foram extraidos do sistema .
 Os dados da entidade FUNDO MUNICIPAL DE SAUDE foram extraidos do sistema .

JOSE APARECIDO VIDOTTI
 SECRETARIO MUNICIPAL DE FAZENDA
 CPF 020.207.308 24

ANTONIO APARECIDO DE PAIVA
 ASSESSOR EXECUTIVO SECR. DE FAZENDA
 CPF 061.071.000 20

LUIS ANTONIO FABER
 DIRETOR GERAL DE FAZENDA
 CPF 065.006.040 01

MATEUS MODESTO
GERENTE DA DIVISÃO DE CONTABILIDADE
CRC-1SP 274628/O-7

CN-SIFFM	Prefeitura Municipal de Limeira APLICACAO DOS RECURSOS PROPRIOS EM ENSINO (ART. 256 DA CONSTITUICAO DO ESTADO DE SAO PAULO) CONSOLIDADO	CONAM
30/01/2025	JANEIRO A DEZEMBRO/2024	Pagina 1

RECEITA DE IMPOSTOS			APLICACAO MINIMA CONSTITUCIONAL		
	PREVISAO ATUALIZADA ATE O EXERCICIO	ARRECADADO ATE O PERIODO	PARA O EXERCICIO	ATE O TRIMESTRE	
Proprios	487.705.528,91	487.705.528,91			
Transferencias da Uniao	146.702.886,59	144.123.986,93			
Transferencias do Estado	516.328.709,49	493.523.301,11			
Total	1.150.737.124,99	1.125.352.816,95			
Retencoes ao FUNDEB	150.243.767,78	124.859.459,74			
Receitas Liquidas	1.000.493.357,21	1.000.493.357,21			
			TOTAL (25%)	287.684.281,24	281.338.204,23

DESPESAS PROPRIAS EM EDUCACAO											
	DOTACAO ATUALIZADA PARA O EXERCICIO		DESPESA EMPENHADA ATE O TRIMESTRE		DESPESA LIQUIDADADA ATE O TRIMESTRE		DESPESA PAGA ATE O TRIMESTRE				
	Valor	%	Valor	%	Valor	%	Valor	%	Valor	%	
DESPESAS TOTAIS											
TOTAL	*		335.707.696,64	29,83	332.105.397,63	29,51	303.306.273,23	26,95			
Ensino Fundamental	*		167.607.988,02	14,89	165.972.815,29	14,75	142.729.004,49	12,68			
Educacao Infantil	*		43.240.248,88	3,84	41.273.122,60	3,67	35.717.809,00	3,17			
Retencoes ao FUNDEB			124.859.459,74	11,10	124.859.459,74	11,10	124.859.459,74	11,10			
DEDUcoes											
ENSINO FUNDAMENTAL											
(-) Ganhos de Aplicacoes Financeiras			12.358,13	0,00	12.358,13	0,00	12.358,13	0,00			
EDUCACAO INFANTIL											
(-) Ganhos de Aplicacoes Financeiras			0,00	0,00	0,00	0,00	0,00	0,00			
FUNDEB RETIDO E NAO APLICADO NO RETORNO											
			0,00	0,00	0,00	0,00	0,00	0,00			
DESPESAS LIQUIDAS											
Ensino Fundamental			167.595.629,89	14,89	165.960.457,16	14,75	142.716.646,36	12,68			
Educacao Infantil			43.240.248,88	3,84	41.273.122,60	3,67	35.717.809,00	3,17			
Retencoes ao FUNDEB			124.859.459,74	11,10	124.859.459,74	11,10	124.859.459,74	11,10			
TOTAL			335.695.338,51	29,83	332.093.039,50	29,51	303.293.915,10	26,95			

CCNAM-ENSINO0-2024

NOTA:
 (*) Valores nao informados considerando que na Lei Orcamentaria, a discriminacao da despesa, quanto a sua natureza, foi elaborada por categoria economica, grupo de natureza de despesa e modalidade de aplicacao, nos termos do artigo 6o. da Portaria Interministerial STN/SOF No. 163/2001 e alteracoes posteriores.

CN-SIFFM	Prefeitura Municipal de Limeira APLICACAO DOS RECURSOS PROPRIOS EM ENSINO (ART. 256 DA CONSTITUICAO DO ESTADO DE SAO PAULO) CONSOLIDADO	CONAM
30/01/2025	JANEIRO A DEZEMBRO/2024	Pagina 2

JOSE APARECIDO VIDOTTI
SECRETARIO MUNICIPAL DE FAZENDA


ANTONIO APARECIDO DE PAIVA
ASSESSOR EXECUTIVO SECR. DE FAZENDA

LUIS ANTONIO FABER
DIRETOR GERAL DE FAZENDA


MATEUS MODESTO
GERENTE DA DIVISAO DE CONTABILIDADE
CRC-1SP 274628/O-7

CARLA MARIA DOS SANTOS SIMEAO
SUPERVISOR DE TESOUREARIA
CRC-288659/O-5


Menu Sistema: 4-3-7-1-6-1-1

CN-SIFPM	Prefeitura Municipal de Limeira	CONAM
	APLICACAO COM RECURSOS DO FUNDEB	
29/01/2025	JANEIRO A DEZEMBRO/2024	Página 1

RECEITA DO FUNDEB			RETENCOES AO FUNDEB		
	PREVISAO ATUALIZADA PARA O EXERCICIO	RECEBIDO ATE O TRIMESTRE	PREVISAO ATUALIZADA PARA O EXERCICIO	RETIDO ATE O TRIMESTRE	
Impostos e Transferencias de Impostos					
Principal (I)	185.109.245,97	185.109.245,97	150.243.767,78	124.859.459,74	
Rendimentos de Aplicacao Financeira (II)	755.874,73	755.874,73			
Complementacao da Uniao - VAAF					
Principal (III)					
Rendimentos de Aplicacao Financeira (IV)					
Complementacao da Uniao - VAAT					
Principal (V)					
Rendimentos de Aplicacao Financeira (VI)					
Complementacao da Uniao - VAAR					
Principal (VII)	5.162.847,14	5.162.847,14			
Rendimentos de Aplicacao Financeira (VIII)					
TOTAL (I+II+III+IV+V+VI+VII+VIII)	191.027.967,84	191.027.967,84	185.109.245,97	124.859.459,74	
APLICACAO MINIMA - PROFISSIONAIS DA EDUCACAO BASICA			DIFERENCA (RECEBIDO - RETIDO)		
Receitas FUNDEB, exceto Complementacao da Uniao VAAR (I+II+III+IV+V+VI)	185.865.120,70	185.865.120,70	GANHO	60.249.786,23	PERDA
Profissionais da Educacao Basica (70% do TOTAL, exceto Complementacao da Uniao VAAR)	130.105.584,49	130.105.584,49			

CN-SIFPM	Prefeitura Municipal de Limeira	CONAM
	APLICACAO COM RECURSOS DO FUNDEB	
29/01/2025	JANEIRO A DEZEMBRO/2024	Página 2

APLICACAO NO EXERCICIO									
	DOTACAO ATUALIZADA PARA O EXERCICIO		DESPESA EMPENHADA ATE O TRIMESTRE		DESPESA LIQUIDADADA ATE O TRIMESTRE		DESPESA PAGA ATE O TRIMESTRE		
	Valor	%	Valor	%	Valor	%	Valor	%	
TOTAL (min. 90%)**	*		190.666.319,63	99,81	190.666.319,63	99,81	184.098.880,59	96,37	
PROFISSIONAIS DA EDUCACAO BASICA* - exceto Complementacao da Uniao VAAR (min. 70%)	*		185.503.472,49	99,81	185.503.472,49	99,81	179.261.380,07	96,45	
PROFISSIONAIS DA EDUCACAO BASICA* - Complementacao da Uniao VAAR	*		5.162.847,14		5.162.847,14		4.837.500,52		
OUTRAS	*								
DEDUCOES									
PROFISSIONAIS DA EDUCACAO BASICA* - exceto Complementacao da Uniao VAAR			0,00	0,00	0,00	0,00	0,00	0,00	
(-) Despesas c/ Aposentados (3.1.90.01.00)				0,00		0,00		0,00	
(-) Despesas c/ Pensoes (3.1.90.03.00)				0,00		0,00		0,00	
(-) Outras Despesas com Inativos				0,00		0,00		0,00	
PROFISSIONAIS DA EDUCACAO BASICA* - Complementacao da Uniao VAAR			0,00		0,00		0,00		
(-) Despesas c/ Aposentados (3.1.90.01.00)									
(-) Despesas c/ Pensoes (3.1.90.03.00)									
(-) Outras Despesas com Inativos									
OUTRAS			0,00		0,00		0,00		
(-) Despesas c/ Aposentados (3.1.90.01.00)									
(-) Despesas c/ Pensoes (3.1.90.03.00)									
(-) Outras Despesas com Inativos									
DESPESAS LIQUIDAS									
TOTAL (min. 90%)**			190.666.319,63	99,81	190.666.319,63	99,81	184.098.880,59	96,37	
PROFISSIONAIS DA EDUCACAO BASICA* - exceto Complementacao da Uniao VAAR (min.70%)			185.503.472,49	99,81	185.503.472,49	99,81	179.261.380,07	96,45	
PROFISSIONAIS DA EDUCACAO BASICA* - Complementacao da Uniao VAAR			5.162.847,14		5.162.847,14		4.837.500,52		
OUTRAS				0,00		0,00		0,00	
RECURSOS RECEBIDOS A TITULO DE COMPLEMENTACAO DA UNIAO VAAT - APLICACAO EM DESPESAS DE CAPITAL - art.27 Lei 14.113/2020									
Total da Complementacao da Uniao VAAT Arrecadado				0,00		0,00		0,00	
Percentual minimo de aplicacao - Despesa de Capital				15%					
RECURSOS RECEBIDOS A TITULO DE COMPLEMENTACAO DA UNIAO VAAT - APLICACAO EM EDUCACAO INFANTIL - art.28, caput e art.28, paragrafo unico da Lei 14.113/2020									
Total da Complementacao da Uniao VAAT				0,00		0,00		0,00	
Percentual minimo de aplicacao - Educacao Infantil				50%					
RECURSOS RECEBIDOS A TITULO DE COMPLEMENTACAO DA UNIAO VAAT - APLICACAO EM EDUCACAO INFANTIL - art.28, caput e art.28, paragrafo unico da Lei 14.113/2020									
Total da Complementacao da Uniao VAAT				0,00		0,00		0,00	

CN-SIFPM  29/01/2025	Prefeitura Municipal de Limeira APLICACAO COM RECURSOS DO FUNDEB JANEIRO A DEZEMBRO/2024	CONAM Pagina 3
---	--	-------------------

JOSE APARECIDO VIDOTTI
SECRETARIO MUNICIPAL DE FAZENDA


ANTONIO APARECIDO DE PAIVA
ASSESSOR EXECUTIVO SECR. DE FAZENDA

LUIS ANTONIO FABER
DIRETOR GERAL DE FAZENDA

MATEUS MODESTO
GERENTE DA DIVISAO DE CONTABILIDADE
CRC-1SP 274628/O-7

CARLA MARIA DOS SANTOS SIMEAO
SUPERVISOR DE TESOUREARIA
CRC-288659/O-5

Menu Sistema: 4-3-7-1-6-1-3-1

CN-SIFPM  30/01/2025	Prefeitura Municipal de Limeira RESUMO DA APLICACAO EM SAUDE - RECURSOS PROPRIOS CONSOLIDADO JANEIRO A DEZEMBRO/2024	CONAM Pagina 1		
RECEITAS DE IMPOSTOS E TRANSFERENCIAS DE IMPOSTOS	PREVISAO ATUALIZADA NO EXERCICIO	ARRECADACAO ATE O QUADRIMESTRE		
Proprios	487.705.528,91	487.705.528,91		
Impostos	434.981.147,37	434.981.147,37		
receita orcamentaria	434.981.147,37	434.981.147,37		
Divida Ativa de Impostos	35.424.825,66	35.424.825,66		
receita orcamentaria	35.424.825,66	35.424.825,66		
Juros e Multas de Impostos e de Divida Ativa de Impostos	17.299.555,88	17.299.555,88		
receita orcamentaria	17.299.555,88	17.299.555,88		
Atualizacao Monetaria	0,00	0,00		
Transferencias	649.681.616,12	624.297.308,08		
Federais	133.352.906,63	130.774.006,97		
Estaduais	516.328.709,49	493.523.301,11		
TOTAL	1.137.387.145,03	1.112.002.836,99		
VALOR MINIMO A APLICAR (15 %)	170.608.071,75	166.800.425,54		
APURACAO DO PERCENTUAL APLICADO NA SAUDE	DOTACAO ATUALIZADA PARA O EXERCICIO	EMPENHADA ATE O QUADRIMESTRE	LIQUIDADADA ATE O QUADRIMESTRE	PAGA ATE O QUADRIMESTRE
TOTAL DAS DESPESAS COM RECURSOS PROPRIOS	238.675.000,00	211.562.648,30	205.720.757,24	192.281.137,40
administracao geral	38.691.000,00	29.739.378,01	29.169.016,70	27.151.944,05
atencao basica	47.145.000,00	43.426.938,36	43.285.547,20	38.409.167,28
assistencia hospitalar e ambulatorial	115.669.000,00	105.694.571,85	100.572.076,64	95.210.725,58
suporte profilatico e terapeutico	23.006.000,00	22.103.122,25	22.095.483,70	21.893.750,27
vigilancia sanitaria	5.459.000,00	4.553.233,07	4.553.228,24	4.158.573,57
vigilancia epidemiologica	8.118.000,00	5.485.661,21	5.485.661,21	4.911.297,38
alimentacao e nutricao	587.000,00	559.743,55	559.743,55	545.679,27
DESPESAS LIQUIDAS DA SAUDE	238.675.000,00	211.562.648,30	205.720.757,24	192.281.137,40
PERCENTUAL DE APLICACAO	20,98	19,02	18,50	17,29

CONAM-SAUDE1-2024

JOSE APARECIDO VIDOTTI
SECRETARIO MUNICIPAL DE FAZENDA

ANTONIO APARECIDO DE PAIVA
ASSESSOR EXECUTIVO SECR. DE FAZENDA

LUIS ANTONIO FABER
DIRETOR GERAL DE FAZENDA

MATEUS MODESTO
GERENTE DA DIVISAO DE CONTABILIDADE
CRC-1SP 274628/O-7

CARLA MARIA DOS SANTOS SIMEAO
SUPERVISOR DE TESOUREARIA
CRC-288659/O-5

Menu Sistema: 4-3-7-1-6-2-1